

## Purpose

This document provides you with key information about this investment product. It is not marketing material. The information is required by law to help you understand the nature, risks, costs, potential gains and losses of this product and to help you compare it with other products.

## Product

Name of Product:	VanEck Junior Gold Miners UCITS ETF ("Product"/"PRIIP")
ISIN:	IE00BQQP9G91
Share Class:	USD A
PRIIP Manufacturer:	VanEck Asset Management B.V. ("Manufacturer") Website for PRIIP manufacturer: <a href="http://www.vaneck.com">www.vaneck.com</a> Call: +31 20 719 5100 for more information.
Competent Authority:	The Manufacturer is regulated by the Dutch Authority for the Financial Markets ("AFM"). The PRIIP is authorised in Ireland and regulated by the Central Bank of Ireland (CBI).
Date of production of the KID:	05 April 2024

## What is this Product?

<b>Type:</b>	The Product is a passively managed UCITS ETF of VanEck UCITS ETFs plc, an umbrella fund structure comprising different sub-funds. Under Irish law, VanEck UCITS ETFs plc has segregated liability between its sub-funds. VanEck UCITS ETFs plc does currently not offer an exchange of shares for shares of another sub-fund. The shares are admitted for trading on various stock exchanges and can be traded on the secondary market. The price of the shares offered on the secondary market may deviate from the net asset value of the shares.
<b>Term:</b>	No fixed term. We are entitled to terminate the management of the Product by giving at least one month notice to investors as published at least on our website.
<b>Objective:</b>	<p>The Product's investment objective is to track, before fees and expenses, the price and yield performance of the MVIS Global Junior Gold Miners Index (the "Index").</p> <p>In order to seek to achieve its investment objective, the investment policy of the Product is to invest in a portfolio of equity securities that as far as possible and practicable consists of all or substantially all of the component securities of the Index. The Index includes companies that generate at least 50% (25% of current components) of their revenues from gold mining and/or silver mining or have mining projects with the potential to generate at least 50% of their revenues from gold and/or silver when developed. Such companies may include smaller companies and foreign issuers. At each quarterly review, the Index limits the maximum weight of any single stock to 7%.</p> <p>The Product may invest up to 15% of its Net Asset Value directly in shares issued by companies listed on the Shanghai Stock Exchange or the Shenzhen Stock Exchange. The Product may invest more than 20% of its Net Asset Value in emerging markets.</p> <p>The Product invests in the underlying (physical) securities that make up the Index and does not take part in securities lending.</p> <p>The Fund invests in the underlying (physical) securities that make up the Index and does not take part in securities lending.</p> <p>The Product may not invest more than 10% of its Net Asset Value in open-ended collective investment schemes.</p> <p>Furthermore, the Fund may not invest less than 51% of its Net Asset Value in equity securities which constitute "equity participation" within the meaning of section 2, Article 8 of the German Investment Tax Act.</p> <p>The Product, using a "passive" or indexing investment approach, attempts to approximate the investment performance of the Index by investing in a portfolio of securities that generally replicates the Index. The Investment Manager will regularly monitor the Product's tracking accuracy. The annualised tracking error envisaged is not anticipated to exceed 0.4% under normal market conditions.</p> <p>Dealing Frequency: You may purchase and redeem shares in this Product on a daily basis and in accordance with the relevant notice period.</p> <ul style="list-style-type: none"> <li>• Product's base currency: U.S. Dollar</li> <li>• Distribution policy: Income accumulated</li> </ul> <p>The Depositary of VanEck UCITS ETFs plc is State Street Custodial Services (Ireland) Limited.</p> <p>The return of the Product is directly related to the return of the underlying assets minus the costs associated with the Product. If the performance of the underlying assets decreases, the performance of the Product will also decrease. There is no capital protection against Market Risk.</p>
<b>Intended Retail Investor:</b>	This Product is intended for all kinds of investors who are looking for capital growth and/or optimization and have an investment horizon which is at least equal to the recommended holding period shown below. Only those investors who have the ability to make an informed decision based on sufficient knowledge and understanding of the Product and the market and the ability to bear a loss up to a total loss of their investment should consider investing in the Product. The Product does not offer a capital guarantee.

## What are the risks and what could I get in return?



The risk indicator assumes you keep the Product for 5 years. The actual risk can vary significantly if you cash in at an early stage and you may get back less.



The summary risk indicator is a guide to the level of risk of this Product compared to other Products. It shows how likely it is that the Product will lose money because of movements in the markets or because we are not able to pay you. We have classified this Product as 6 out of 7, which is the second-highest risk class. This rates the potential losses from future performance at a high level and poor market conditions are very likely to impact the capacity of VanEck UCITS ETFs plc to pay you. **Be aware of currency risk. You will receive payments in a different currency, so the final return you will get depend on the exchange rate between the two currencies. This risk is not considered in the indicator shown above.** This Product does not include any protection from future market performance so you could lose some or all of your investment. The following risk may be materially relevant to the Product but may not be adequately captured by the summary risk indicator and may cause additional loss: Concentration Risk, Risk of Investing in Natural Resources Companies and Risk of Investing in Small- and Medium-Capitalization Companies as further described in the Prospectus.

### Performance scenarios and the assumptions made to produce them:

What you will get from this Product depends on future market performance. Market developments in the future are uncertain and cannot be accurately predicted. The unfavourable, moderate, and favourable scenarios shown are illustrations using the worst, average, and best performance of the Product over the last 10 years. Markets could develop very differently in the future.

Recommended holding period: 5 years.			
Example Investment: USD 10,000			
Scenarios		If you exit after 1 year	If you exit after 5 years
Minimum	<b><i>There is no minimum guaranteed return. You could lose some or all of your investment.</i></b>		
Stress	<b><i>What you might get back after costs</i></b>	USD 960	USD 510
	Average return each year	-90.41 %	-44.90 %
Unfavourable	<b><i>What you might get back after costs</i></b>	USD 4,020	USD 2,920
	Average return each year	-59.75 %	-21.80 %
Moderate	<b><i>What you might get back after costs</i></b>	USD 9,620	USD 12,160
	Average return each year	-3.83 %	3.98 %
Favourable	<b><i>What you might get back after costs</i></b>	USD 27,650	USD 34,100
	Average return each year	176.49 %	27.81 %

The figures shown include all the costs of the Product itself, but may not include all the costs that you pay to your advisor or distributor. The figures do not take into account your personal tax situation, which may also affect how much you get back. The stress scenario shows what you might get back in extreme market circumstances. The unfavourable scenario occurred for an investment between April 2022 and February 2024. The moderate scenario occurred for an investment between December 2016 and December 2021. The favourable scenario occurred for an investment between July 2015 and July 2020. Your maximum loss would be that you will lose all your investment.

### What happens if VanEck Asset Management B.V. is unable to pay out?

The assets of the Product are held in safekeeping by the Depositary and are separate assets to those of the Manufacturer. Therefore in the event of the insolvency of the Manufacturer, the Products assets will not be affected. In the event of the Depositary's insolvency, or someone acting on its behalf, the Product may suffer a financial loss. However, this risk is mitigated to a certain extent by the fact the Depositary is required by law and regulation to segregate its own assets from the assets of the Product. The Depositary will also be liable to the Product and the investors for any loss arising from, among other things, its negligence or intentional failure properly to fulfil its obligations (subject to certain limitations). The Product's investments do not fall within the scope of any guarantee or compensation scheme.

## What are the costs?

The person advising on or selling you this Product may charge you other costs. If so, this person will provide you with information about these costs and how they affect your investment.

The tables show the amounts that are taken from your investment to cover different types of costs. These amounts depend on how much you invest and how long you hold the Product. The amounts shown here are illustrations based on an example investment amount and different possible investment periods.

We have assumed:

- In the first year you would get back the amount that you invested (0 % annual return). For the other holding periods we have assumed the Product performs as shown in the moderate scenario.
- USD 10 000 is invested

Cost over time		
	If you exit after 1 year	If you exit after 5 years
<b>Total costs</b>	USD 58	USD 287
<b>Annual cost impact (*)</b>	0.6 %	0.6 %

(\*) This illustrates how costs reduce your return each year over the holding period. For example it shows that if you exit at the recommended holding period your average return per year is projected to be 4.5 % before costs and 3.9 % after costs. We may share part of the costs with the person selling you the Product to cover the services they provide to you. They will inform you of the amount.

Composition of Costs		
	One-off costs upon entry or exit	If you exit after 1 year
<b>Entry costs</b>	We do not charge an entry fee.	USD 0
<b>Exit costs</b>	We do not charge an exit fee.	USD 0
Ongoing costs taken each year		
<b>Management fees and other administrative or operating costs</b>	0.55 % of the value of your investment per year. This is an estimate based on actual costs over the last year.	USD 55
<b>Transaction costs</b>	0.03 % of the value of your investment per year. This is an estimate of the costs incurred when we buy and sell the underlying investments for the Product. The actual amount will vary depending on how much we buy and sell.	USD 3
Incidental costs taken under specific conditions		
<b>Performance fees (and carried interest)</b>	There is no performance fee for this Product.	USD 0

## How long should I hold it and can I take money out early?

Recommended holding period: **5 years**

This Product is suitable for medium to long-term investment. Shares in the Product can in principle be redeemed on each dealing day. There are no costs or charges for such a transaction. The Manufacturer may suspend redemption if exceptional circumstances make this appear necessary taking into account the interests of the investors as outlined in the Prospectus. Investors will be able to buy and sell the Product on exchange.

## How can I complain?

You may send any kind of complaints about the Product or the conduct of the Manufacturer to us via email to [complaints-europe@vaneck.com](mailto:complaints-europe@vaneck.com) or via letter to either VanEck (Europe) GmbH, Attn. Compliance/Complaints Handling, Kreuznacher Str. 30 60486 Frankfurt/Main, Germany or VanEck Asset Management B.V., Barbara Strozziilaan 310 1083 HN Amsterdam, Netherlands.

For further information please see [Complaints Handling Procedure](#). In case of complaints about any advice regarding the Product, and related to the acquisition of the Product, please directly contact the person who sold the Product to you or advised you to acquire the Product.

## Other relevant information

Further information about the Manufacturer and the Product including the prospectus and most recent annual reports and semi-annual reports are available free of charge online at [www.vaneck.com](http://www.vaneck.com) or on request at the registered office of the Manufacturer. These documents are available in English and certain other languages. The net asset value and other information is available online at [www.vaneck.com](http://www.vaneck.com). Performance scenarios are calculated on a monthly basis and are available along with past performance data for the last 8 years at <https://www.vaneck.com/ie/en/gdxj>. The details of the remuneration policy of the Manufacturer, VanEck Asset Management B.V., including, but not limited to, a description of how remuneration benefits are calculated, the identities of persons responsible for awarding the remuneration and benefits including the composition of the remuneration committee, where applicable, may be obtained from the website [www.vaneck.com](http://www.vaneck.com) and a paper copy is available, free of charge and upon request, at the registered office of the Manufacturer. VanEck UCITS ETFs plc is subject to the tax laws and regulations of Ireland. Depending on your own country of residence, this may have an impact on your investment. Please consult your investment or tax adviser for advice on your own tax liabilities. Further details regarding the Index are available on the Index Provider's website: [www.marketvector.com](http://www.marketvector.com).

DOKUMENT Z KLUCZOWYMI INFORMACJAMI

## Zamiar

Niniejszy dokument zawiera kluczowe informacje o tym produkcie inwestycyjnym. Nie jest to materiał marketingowy. Informacje te są wymagane przez prawo, aby pomóc Ci zrozumieć charakter, ryzyko, koszty, potencjalne zyski i straty tego produktu oraz pomóc Ci porównać go z innymi produktami.

## Produkt

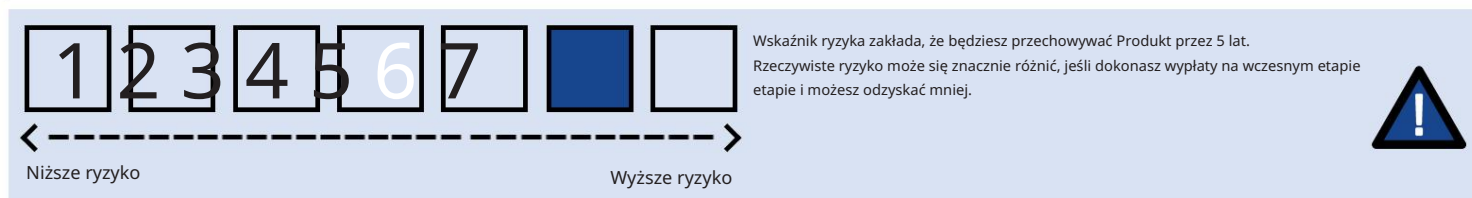
Nazwa produktu:	VanEck Junior Gold Miners UCITS ETF („Produkt”/„PRIIP”)
ISIN:	IE00BQP9G91
Klasa udziałów:	USD A
Producent PRIIP:	VanEck Asset Management BV („Producent”) Strona internetowa producenta PRIIP: <a href="http://www.vaneck.com">www.vaneck.com</a> Więcej informacji można uzyskać dzwoniąc pod numer telefonu: +31 20 719 5100.
Właściwy organ:	Producent podlega nadzorowi Holenderskiego Urzędu ds. Rynków Finansowych („AFM”). PRIIP jest dopuszczony w Irlandii i regulowany przez Centralny Bank Irlandii (CBI).
Data produkcji	05 kwietnia 2024
DZIECKO:	

## Czym jest ten produkt?

Typ:	Produkt jest pasywnie zarządzanym funduszem UCITS ETF VanEck UCITS ETFs plc, strukturą funduszu parasolowego obejmującą różne subfundusze. Zgodnie z prawem irlandzkim VanEck UCITS ETFs plc ma wydzieloną odpowiedzialność między swoimi subfunduszami. VanEck UCITS ETFs plc obecnie nie oferuje wymiany akcji na akcje innego subfunduszu. Akcje są dopuszczone do obrotu na różnych giełdach papierów wartościowych i mogą być przedmiotem obrotu na rynku wtórnym. Cena akcji oferowanych na rynku wtórnym może odbiegać od wartości aktywów netto akcji.
Termin:	Brak ustalonego terminu. Mamy prawo zakończyć zarządzanie Produktem, powiadamiając inwestorów co najmniej miesięcznym wyprzedzeniem, co najmniej na naszej stronie internetowej.
Cel:	Celem inwestycyjnym Produktu jest śledzenie, przed opłatami i wydatkami, cen i wyników indeksu MVIS Global Junior Gold Miners („Indeks”).  Aby osiągnąć cel inwestycyjny, polityka inwestycyjna Produktu polega na inwestowaniu w portfel papierów wartościowych, który w miarę możliwości i możliwości składa się ze wszystkich lub zasadniczo wszystkich papierów wartościowych składowych Indeksu. Indeks obejmuje spółki, które generują co najmniej 50% (25% bieżących składników) swoich przychodów z wydobycia złota i/lub srebra lub mają projekty górnicze, które mają potencjał generowania co najmniej 50% swoich przychodów ze złota i/lub srebra po ich opracowaniu. Takie spółki mogą obejmować mniejsze spółki i zagranicznych emitentów. Podczas każdego kwartalnego przeglądu Indeks ogranicza maksymalną wagę pojedynczej akcji do 7%.  Produkt może inwestować do 15% swojej wartości aktywów netto bezpośrednio w akcje emitowane przez spółki notowane na Giełdzie Papierów Wartościowych w Szanghaju lub Giełdzie Papierów Wartościowych w Shenzhen. Produkt może inwestować ponad 20% swojej wartości aktywów netto na rynkach wschodzących. Produkt inwestuje w bazowe (fizyczne) papiery wartościowe tworzące Indeks i nie bierze udziału w pożyczaniu papierów wartościowych. Fundusz inwestuje w bazowe (fizyczne) papiery wartościowe wchodzące w skład Indeksu i nie bierze udziału w pożyczaniu papierów wartościowych. Produkt nie może inwestować więcej niż 10% wartości swoich aktywów netto w otwarte fundusze inwestycyjne. Ponadto Fundusz nie może inwestować mniej niż 51% wartości aktywów netto w papiery wartościowe stanowiące „udział kapitałowy” w rozumieniu art. 8 art. 2 niemieckiej ustawy o podatku inwestycyjnym. Produkt, wykorzystując „pasywne” lub indeksujące podejście inwestycyjne, próbuje przybliżyć wyniki inwestycyjne Indeksu poprzez inwestowanie w portfel papierów wartościowych, który generalnie powiela Indeks. Menedżer Inwestycyjny będzie regularnie monitorować dokładność śledzenia Produktu. Przewidywany roczny błąd śledzenia nie powinien przekroczyć 0,4% w normalnych warunkach rynkowych.  Częstotliwość transakcji: Możesz kupować i odkupywać akcje tego Produktu codziennie, zgodnie z odpowiednim okresem wypowiedzenia. • Waluta bazowa Produktu: dolar amerykański • Zasady dystrybucji: dochód zgromadzony Depozytariuszem VanEck UCITS ETFs plc jest State Street Custodial Services (Ireland) Limited. Zwrot Produktu jest bezpośrednio związany ze zwrotem aktywów bazowych pomniejszonym o koszty związane z Produktem. Jeśli wydajność aktywów bazowych spadnie, wydajność Produktu również spadnie. Nie ma ochrony kapitału przed Ryzykiem Rynkowym.
Przeznaczony	Ten Produkt jest przeznaczony dla wszystkich rodzajów inwestorów, którzy szukają wzrostu kapitału i/lub optymalizacji i mają horyzont inwestycyjny, który jest co najmniej równy zalecanemu okresowi posiadania przedstawionemu poniżej. Tylko ci inwestorzy, którzy mają zdolność do podjęcia świadomej decyzji w oparciu o wystarczającą wiedzę i zrozumienie Produktu i rynku oraz zdolność do poniesienia straty aż do całkowitej utraty swojej inwestycji, powinni rozważyć inwestycję w Produkt. Produkt nie oferuje gwarancji kapitału.
Inwestor:	

Sprawdź szczegóły

## Jakie są ryzyka i co mogę uzyskać w zamian?



Wskaźnik ryzyka podsumowującego jest wytyczną dotyczącą poziomu ryzyka tego Produktu w porównaniu z innymi Produktami. Pokazuje, jak prawdopodobne jest, że Produkt straci pieniądze z powodu ruchów na rynkach lub dlatego, że nie jesteśmy w stanie Ci zapłacić. Sklasyfikowaliśmy ten Produkt jako 6 z 7, co jest drugą najwyższą klasą ryzyka.

Ocena to potencjalne straty wynikające z przyszłych wyników na wysokim poziomie, a złe warunki rynkowe najprawdopodobniej wpłyną na zdolność VanEck UCITS ETFs plc zapłacić. Bądź świadomy ryzyka walutowego. Otrzymasz płatności w innej walucie, więc ostateczny zwrot, jaki otrzymasz, zależy od kursu wymiany pomiędzy dwiema walutami. Ryzyko to nie jest uwzględniane we wskaźniku pokazanym powyżej. Ten Produkt nie obejmuje żadnej ochrony przed przyszłymi rynkowymi wydajność, więc możesz stracić część lub całość swojej inwestycji. Następujące ryzyko może być istotne dla Produktu, ale może nie być odpowiednio uwzględnione przez wskaźnik ryzyka podsumowującego, co może spowodować dodatkowe straty: Ryzyko koncentracji, Ryzyko inwestowania w spółki zajmujące się zasobami naturalnymi oraz Ryzyko inwestowania w spółki o małej i średniej kapitalizacji, jak opisano szerzej w Prospekcie.

## Scenariusze wydajności i założenia przyjęte w celu ich wygenerowania:

To, co otrzymasz od tego produktu, zależy od przyszłych wyników rynkowych. Rozwój rynku w przyszłości jest niepewny i nie można go dokładnie przewidzieć. przedstawione scenariusze niekorzystne, umiarkowane i korzystne są ilustracjami przedstawiającymi najgorszą, średnią i najlepszą wydajność Produktu w ciągu ostatnich 10 lat. W przyszłości rynki mogą rozwijać się zupełnie inaczej.

Zalecany okres utrzymywania: 5 lat.			
Przykładowa inwestycja: 10 000 USD			
Scenariusze		Jeśli odejdziesz po 1 roku	Jeśli odejdziesz po 5 latach
Minimum	Nie ma minimalnego gwarantowanego zwrotu. Możesz stracić część lub całość swojej inwestycji.		
Stres	Co możesz odzyskać po pokryciu kosztów	960 dolarów	510 dolarów
	Średni zwrot w każdym roku	-90,41%	-44,90%
Niekorzystny	Co możesz odzyskać po pokryciu kosztów	4020 dolarów	2920 dolarów
	Średni zwrot w każdym roku	-59,75%	-21,80%
Umiarkowany	Co możesz odzyskać po pokryciu kosztów	9620 dolarów	12 160 dolarów
	Średni zwrot w każdym roku	-3,83%	3,98%
Korzystny	Co możesz odzyskać po pokryciu kosztów	27 650 dolarów	34 100 dolarów
	Średni zwrot w każdym roku	176,49%	27,81%

Przedstawione liczby obejmują wszystkie koszty samego Produktu, ale mogą nie obejmować wszystkich kosztów, które płacisz swojemu doradcy lub dystrybutorowi. Liczby nie uwzględniają też pod uwagę swoją osobistą sytuację podatkową, która może również wpłynąć na to, ile odzyskasz. Scenariusz stresu pokazuje, ile możesz odzyskać w ekstremalnych warunkach rynkowych okoliczności. Niekorzystny scenariusz wystąpił w przypadku inwestycji pomiędzy kwietniem 2022 r. a lutym 2024 r. Umiarkowany scenariusz wystąpił w przypadku inwestycji między grudniem 2016 a grudniem 2021. Sprzyjający scenariusz wystąpił w przypadku inwestycji między lipcem 2015 a lipcem 2020. Maksymalna strata wyniosłaby że stracisz całą swoją inwestycję.

## Co się stanie, jeśli VanEck Asset Management BV nie będzie w stanie wypłacić środków?

Aktywa Produktu są przechowywane w depozycie przez Depozytariusza i stanowią odrębne aktywa od aktywów Producenta. Dlatego w przypadku niewypłacalności Producent, aktywa Produktu nie zostaną naruszone. W przypadku niewypłacalności Depozytariusza lub osoby działającej w jego imieniu, Produkt może ponieść stratę finansową. Jednak ryzyko to jest w pewnym stopniu łagodzone przez fakt, że Depozytariusz jest zobowiązany przez prawo i regulacje do oddzielenia własnych aktywów od aktywów Produktu. Depozytariusz będzie również odpowiedzialny wobec Produktu i inwestorów za wszelkie straty wynikające m.in. z jego zaniedbania lub umyślnego działania. nienależytego wypełnienia swoich zobowiązań (z zastrzeżeniem pewnych ograniczeń). Inwestycje Produktu nie są objęte zakresem żadnej gwarancji ani odszkodowania schemat.

# Machine Translated by Google

## Jakie są koszty?

Osoba doradzająca lub sprzedająca Ci ten Produkt może naliczyć Ci inne koszty. Jeśli tak, ta osoba udzieli Ci informacji o tych kosztach i sposobie ich uzyskania. Wpłyną one na Twoją inwestycję.

Tabele pokazują kwoty, które są pobierane z Twojej inwestycji w celu pokrycia różnych rodzajów kosztów. Kwoty te zależą od tego, ile inwestujesz i jak długo posiadasz Produkt. Kwoty pokazane tutaj są ilustracjami opartymi na przykładowej kwocie inwestycji i różnych możliwych okresach inwestycji. Założyliśmy:

- W pierwszym roku otrzymasz z powrotem zainwestowaną kwotę (0% rocznej stopy zwrotu). W przypadku pozostałych okresów posiadania założyliśmy, że Produkt działa tak, jak pokazano w scenariuszu umiarkowanym.
- Inwestowano 10 000 USD

Koszt w czasie		
	Jeśli odejdziesz po 1 roku	Jeśli odejdziesz po 5 latach
Koszty całkowite	58 dolarów	287 dolarów
Roczny wpływ na koszty (*)	0,6%	0,6%

(\*) Ilustruje to, jak koszty zmniejszają Twój zwrot każdego roku w okresie utrzymywania. Na przykład pokazuje, że jeśli wyjdiesz w zalecanym okresie utrzymywania, Twój średni zwrot roczny ma wynieść 4,5% przed kosztami i 3,9% po kosztach. Możemy dzielić część kosztów z osobą sprzedającą Ci Produkt obejmując usługi, które ci świadczą. Poinformuj cię o kwocie.

Skład kosztów		
	Jednorazowe koszty przy wejściu lub wyjściu	Jeśli odejdziesz po 1 roku
Koszty wejścia	Nie pobieramy opłaty za wstęp.	0 dolarów amerykańskich
Koszty wyjścia	Nie pobieramy opłaty wyjściowej.	0 dolarów amerykańskich
Koszty bieżące ponoszone każdego roku		
Opłaty za zarządzanie i inne administracyjne lub koszty operacyjne	0,55% wartości Twojej inwestycji rocznie. Jest to szacunek oparty na rzeczywistych kosztach w ciągu ostatni rok.	55 dolarów
Koszty transakcyjne	0,03% wartości Twojej inwestycji rocznie. Jest to szacunek kosztów poniesionych, gdy kupujemy i sprzedajemy inwestycje bazowe dla Produktu. Rzeczywista kwota będzie się różnić w zależności od tego ile kupimy i sprzedamy.	3 dolary amerykańskie
Koszty przypadkowe ponoszone w określonych warunkach		
Opłaty za wyniki (i odsetki od zysków)	Za ten Produkt nie pobierana jest żadna opłata za wydajność.	0 dolarów amerykańskich

## Jak długo powinienem posiadać pożyczkę i czy mogę wypłacić pieniądze wcześniej?

Zalecany okres posiadania: 5 lat

Ten produkt nadaje się do średnio- i długoterminowych inwestycji. Udziały w produkcie mogą być zasadniczo wykupione w każdym dniu transakcyjnym. Nie ma żadnych kosztów ani opłat w przypadku takiej transakcji. Producent może zawiesić realizację odkupu, jeżeli wyjątkowe okoliczności sprawiają, że wydaje się to konieczne, biorąc pod uwagę interesy inwestorzy, jak opisano w Prospekcie. Inwestorzy będą mogli kupować i sprzedawać Produkt na giełdzie.

## Jak mogę złożyć skargę?

Wszelkie skargi dotyczące Produktu lub postępowania Producenta można kierować do nas za pośrednictwem poczty elektronicznej na adres [complaints.europe@vaneck.com](mailto:complaints.europe@vaneck.com) lub listownie na adres albo VanEck (Europe) GmbH, z dopiskiem Compliance/Complaints Handling, Kreuznacher Str. 30 60486 Frankfurt/Main, Niemcy albo VanEck Asset Management BV, Barbara Strozilaan 310 1083 HN Amsterdam, Holandia.

Więcej informacji znajdziesz w [Procedurze rozpatrywania skarg](#). W przypadku skarg dotyczących wszelkich porad dotyczących Produktu oraz związanych z jego nabyciem Produktu, skontaktuj się bezpośrednio z osobą, która sprzedała Ci Produkt lub doradziła Ci w jego nabyciu.

## Inne istotne informacje

Dalsze informacje o producencie i produkcie, w tym prospekt emisyjny oraz najnowsze raporty roczne i półroczne, są dostępne bezpłatnie. dołącz online na [www.vaneck.com](http://www.vaneck.com) lub na żądanie w siedzibie Producenta. Dokumenty te są dostępne w języku angielskim i niektórych innych językach. Wartość aktywów netto i inne informacje są dostępne online na stronie [www.vaneck.com](http://www.vaneck.com). Scenariusze wydajności są obliczane co miesiąc i są dostępne wraz z danymi dotyczącymi wyników z ostatnich 8 lat na stronie <https://www.vaneck.com/ie/en/gdij>. Szczegóły polityki wynagrodzeń Producenta, VanEck Asset Management BV, w tym między innymi opis sposobu obliczania świadczeń z tytułu wynagrodzeń, tożsamość osób odpowiedzialnych za przyznawanie świadczeń informacje o wynagrodzeniach i świadczeniach, w tym o składzie komitetu ds. wynagrodzeń, w stosownych przypadkach, można uzyskać na stronie internetowej [www.vaneck.com](http://www.vaneck.com) i kopia papierowa jest dostępna bezpłatnie i na żądanie w siedzibie Producenta. VanEck UCITS ETFs plc podlega przepisom podatkowym i przepisom Irlandii. W zależności od kraju zamieszkania może to mieć wpływ na Twoją inwestycję. Skonsultuj się ze swoim doradcą inwestycyjnym lub podatkowym porady dotyczące własnych zobowiązań podatkowych. Więcej szczegółów dotyczących Indeksu można znaleźć na stronie internetowej Dostawcy Indeksu: [www.marketvector.com](http://www.marketvector.com).

## Basisinformationsblatt

## Zweck

Dieses Dokument enthält wichtige Informationen zu diesem Anlageprodukt. Es handelt sich nicht um Werbematerial. Die Informationen sind gesetzlich vorgeschrieben, um Ihnen zu helfen, die Art, Risiken, Kosten, potenziellen Gewinne und Verluste dieses Produkts zu verstehen und es mit anderen Produkten zu vergleichen.

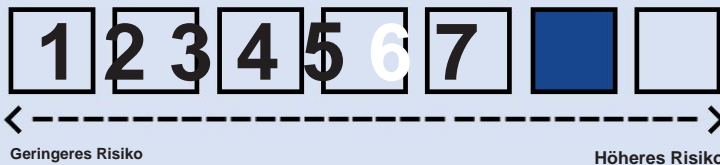
## Produkt

Produktname:	VanEck Junior Gold Miners UCITS ETF („Produkt“/„PRIIP“)
ISIN:	IE00BQQP9G91
Anteilsklasse:	USD A
PRIIP-Hersteller:	VanEck Asset Management BV („Hersteller“) Website des PRIIP-Herstellers: <a href="http://www.vaneck.com">www.vaneck.com</a> Rufen Sie an: +31 20 719 5100 für weitere Informationen.
Zuständige Behörde:	Der Hersteller wird von der niederländischen Finanzmarktaufsicht („AFM“) reguliert. PRIIP ist in Irland zugelassen und wird von der Central Bank of Ireland (CBI) reguliert.
Herstellungsdatum des KIND:	05. April 2024

## Was ist das für ein Produkt?

<b>Typ:</b>	Bei dem Produkt handelt es sich um einen passiv verwalteten UCITS ETF der VanEck UCITS ETFs plc, eine Umbrella-Fondsstruktur mit verschiedenen Teilfonds. Nach irischem Recht hat die VanEck UCITS ETFs plc eine Haftungstrennung zwischen ihren Teilfonds. VanEck UCITS ETFs plc bietet derzeit keinen Umtausch von Anteilen gegen Anteile eines anderen Teilfonds an. Die Anteile sind an verschiedenen Börsen zum Handel zugelassen und können am Sekundärmarkt gehandelt werden. Der Preis der am Sekundärmarkt angebotenen Anteile kann vom Nettoinventarwert der Anteile abweichen.
<b>Begriff:</b>	Keine feste Laufzeit. Wir sind berechtigt, die Verwaltung des Produkts mit einer Kündigungsfrist von mindestens einem Monat gegenüber den Anlegern zu kündigen, wie zumindest auf unserer Website veröffentlicht.
<b>Objektiv:</b>	Das Anlageziel des Produkts besteht darin, die Preis- und Renditeentwicklung des MVIS Global Junior Gold Miners Index (der „Index“) vor Gebühren und Kosten nachzubilden.  Um sein Anlageziel zu erreichen, besteht die Anlagepolitik des Produkts darin, in ein Aktienportfolio zu investieren, das soweit möglich und praktikabel aus allen oder nahezu allen im Index enthaltenen Wertpapieren besteht. Der Index umfasst Unternehmen, die mindestens 50 % (25 % der aktuellen Komponenten) ihrer Umsätze aus dem Gold- und/oder Silberbergbau erzielen oder Bergbauprojekte betreiben, die nach ihrer Erschließung mindestens 50 % ihrer Umsätze aus Gold und/oder Silber generieren könnten. Zu diesen Unternehmen können auch kleinere Unternehmen und ausländische Emittenten gehören. Bei jeder vierteljährlichen Überprüfung begrenzt der Index die maximale Gewichtung einzelner Aktien auf 7 %. Das Produkt kann bis zu 15 % seines Nettoinventarwerts direkt in Aktien von Unternehmen investieren, die an der Shanghai Stock Exchange oder der Shenzhen Stock Exchange notiert sind. Das Produkt kann mehr als 20 % seines Nettoinventarwerts in Schwellenmärkte investieren. Das Produkt investiert in die zugrunde liegenden (physischen) Wertpapiere, aus denen sich der Index zusammensetzt, und nimmt nicht an der Wertpapierleihe teil. Der Fonds investiert in die zugrunde liegenden (physischen) Wertpapiere, aus denen sich der Index zusammensetzt, und beteiligt sich nicht an der Wertpapierleihe. Das Produkt darf nicht mehr als 10 % seines Nettoinventarwerts in offene gemeinsame Anlagesysteme investieren. Darüber hinaus darf der Fonds nicht weniger als 51 % seines Nettoinventarwerts in Eigenkapitalpapiere investieren, die eine „Kapitalbeteiligung“ im Sinne von § 2 Absatz 8 des deutschen Investmentsteuergesetzes darstellen. Das Produkt verfolgt einen passiven bzw. indexorientierten Anlageansatz und versucht, die Performance des Index durch die Anlage in ein Wertpapierportfolio abzubilden, das den Index grundsätzlich nachbildet. Der Anlageverwalter überwacht die Abbildungsgenauigkeit des Produkts regelmäßig. Der erwartete annualisierte Tracking Error wird unter normalen Marktbedingungen voraussichtlich 0,4 % nicht überschreiten.  Handelshäufigkeit: Sie können Anteile dieses Produkts täglich und gemäß der jeweiligen Kündigungsfrist kaufen und zurückgeben. • Basiswährung des Produkts: US-Dollar • Ausschüttungspolitik: Thesaurierte Erträge. Die Verwahrstelle von VanEck UCITS ETFs plc ist State Street Custodial Services (Ireland) Limited. Die Rendite des Produkts hängt direkt von der Rendite des Basiswerts abzüglich der mit dem Produkt verbundenen Kosten ab. Sinkt die Performance des Basiswerts, sinkt auch die Performance des Produkts. Es besteht kein Kapitalschutz gegen Marktrisiken.
<b>Beabsichtigt</b> <small>Einzelhandel</small>	Dieses Produkt richtet sich an alle Anleger, die Wertzuwachs und/oder -optimierung anstreben und deren Anlagehorizont mindestens der unten empfohlenen Haltedauer entspricht. Eine Anlage in dieses Produkt sollte nur von Anlegern in Betracht gezogen werden, die in der Lage sind, eine fundierte Entscheidung auf Grundlage ausreichender Kenntnisse und Kenntnisse des Produkts und des Marktes zu treffen und Verluste bis hin zum Totalverlust ihrer Anlage verkraften können. Das Produkt bietet keine Kapitalgarantie.
<b>Investor:</b>	

## Welche Risiken bestehen und was könnte ich dafür bekommen?



Der Risikoindikator geht davon aus, dass Sie das Produkt 5 Jahre lang behalten. Das tatsächliche Risiko kann erheblich variieren, wenn Sie frühzeitig einlösen Stadium und Sie erhalten möglicherweise weniger zurück.



Der Gesamtrisikoindikator gibt Aufschluss über das Risiko dieses Produkts im Vergleich zu anderen Produkten. Er zeigt, wie wahrscheinlich es ist, dass das Produkt Geld verliert.

aufgrund von Marktbewegungen oder weil wir nicht in der Lage sind, Sie auszuzahlen. Wir haben dieses Produkt mit 6 von 7 eingestuft, was der zweithöchsten Risikoklasse entspricht.

Dies bewertet die potenziellen Verluste aus der zukünftigen Performance auf einem hohen Niveau und schlechte Marktbedingungen werden sehr wahrscheinlich die Kapazität von VanEck UCITS ETFs plc beeinträchtigen um Sie zu bezahlen. **Beachten Sie das Währungsrisiko. Sie erhalten Zahlungen in einer anderen Währung, daher hängt die endgültige Rendite, die Sie erhalten, vom Wechselkurs ab zwischen den beiden Währungen. Dieses Risiko ist im oben gezeigten Indikator nicht berücksichtigt.** Dieses Produkt bietet keinen Schutz vor zukünftigen Marktpreisschwankungen.

Performance, so dass Sie einen Teil oder die gesamte Investition verlieren könnten. Das folgende Risiko kann für das Produkt wesentlich sein, wird aber möglicherweise nicht ausreichend erfasst durch der Gesamtrisikoindikator und kann zu zusätzlichen Verlusten führen: Konzentrationsrisiko, Risiko von Investitionen in Rohstoffunternehmen und Risiko von Investitionen in Unternehmen mit kleiner und mittlerer Marktkapitalisierung, wie im Prospekt näher beschrieben.

## Leistungsszenarien und die Annahmen, die zu ihrer Erstellung getroffen wurden:

Was Sie von diesem Produkt erhalten, hängt von der zukünftigen Marktentwicklung ab. Die zukünftige Marktentwicklung ist unsicher und kann nicht genau vorhergesagt werden. Die

Bei den dargestellten ungünstigen, moderaten und günstigen Szenarien handelt es sich um Veranschaulichungen anhand der schlechtesten, durchschnittlichen und besten Performance des Produkts in den letzten 10 Jahren.

Die Märkte könnten sich in Zukunft ganz unterschiedlich entwickeln.

Empfohlene Haltedauer: 5 Jahre.			
Beispielinvestition: 10.000 USD			
Szenarien		Wenn Sie nach einem Jahr aussteigen	Wenn Sie nach 5 Jahren aussteigen
Minimum	<b>Es gibt keine garantierte Mindestrendite. Sie könnten einen Teil oder Ihre gesamte Investition verlieren.</b>		
Stress	Was Sie nach Abzug der Kosten zurückbekommen könnten	960 USD	510 USD
	Durchschnittliche Rendite pro Jahr	-90,41 %	-44,90 %
Ungünstig	Was Sie nach Abzug der Kosten zurückbekommen könnten	4.020 USD	2.920 USD
	Durchschnittliche Rendite pro Jahr	-59,75 %	-21,80 %
Mäßig	Was Sie nach Abzug der Kosten zurückbekommen könnten	9.620 USD	12.160 USD
	Durchschnittliche Rendite pro Jahr	-3,83 %	3,98 %
Günstig	Was Sie nach Abzug der Kosten zurückbekommen könnten	27.650 USD	34.100 USD
	Durchschnittliche Rendite pro Jahr	176,49 %	27,81 %

Die angegebenen Zahlen beinhalten alle Kosten des Produkts selbst, jedoch möglicherweise nicht alle Kosten, die Sie an Ihren Berater oder Vertriebspartner zahlen. Die Zahlen berücksichtigen nicht Berücksichtigen Sie dabei Ihre persönliche Steuersituation, die sich auch auf die Höhe Ihrer Rückerstattung auswirken kann. Das Stressszenario zeigt, was Sie bei extremen Marktbedingungen zurückerhalten könnten.

Umstände. Das ungünstige Szenario trat für eine Investition zwischen April 2022 und Februar 2024 ein. Das moderate Szenario trat für eine Investition zwischen Dezember 2016 und Dezember 2021. Das günstigste Szenario trat für eine Investition zwischen Juli 2015 und Juli 2020 ein. Ihr maximaler Verlust wäre dass Sie Ihre gesamte Investition verlieren.

## Was passiert, wenn VanEck Asset Management BV nicht in der Lage ist, die Auszahlung vorzunehmen?

Die Vermögenswerte des Produkts werden von der Verwahrstelle verwahrt und sind von denen des Herstellers getrennt. Im Falle der Insolvenz von

Der Hersteller, die Vermögenswerte des Produkts sind nicht betroffen. Im Falle der Insolvenz des Verwahrers oder einer in seinem Namen handelnden Person kann das Produkt einen finanzieller Verlust. Dieses Risiko wird jedoch bis zu einem gewissen Grad dadurch gemildert, dass die Verwahrstelle gesetzlich und regulatorisch verpflichtet ist, ihre eigenen Vermögenswerte von den Vermögenswerten des Produkts. Die Verwahrstelle haftet gegenüber dem Produkt und den Anlegern auch für alle Verluste, die unter anderem aus ihrer Fahrlässigkeit oder vorsätzlichen Nichterfüllung seiner Verpflichtungen (vorbehaltlich bestimmter Einschränkungen). Die Investitionen des Produkts fallen nicht in den Geltungsbereich einer Garantie oder Entschädigung Schema.



# Machine Translated by Google

## Wie hoch sind die Kosten?

Die Person, die Sie zu diesem Produkt berät oder Ihnen dieses Produkt verkauft, kann Ihnen weitere Kosten in Rechnung stellen. In diesem Fall wird diese Person Sie über diese Kosten und deren Höhe informieren. Ihre Investition beeinflussen.

Die Tabellen zeigen die Beträge, die von Ihrer Investition abgezogen werden, um verschiedene Arten von Kosten zu decken. Diese Beträge hängen davon ab, wie viel Sie investieren und wie lange Sie halten das Produkt. Die hier angezeigten Beträge dienen als Illustrationen und basieren auf einem beispielhaften Anlagebetrag und verschiedenen möglichen Anlagezeiträumen.

Wir haben angenommen:

- Im ersten Jahr erhalten Sie den investierten Betrag zurück (0 % jährliche Rendite). Für die übrigen Haltedauern gehen wir davon aus, dass sich das Produkt wie folgt entwickelt: im moderaten Szenario gezeigt.
- 10.000 USD werden investiert

Kosten im Zeitverlauf		
	Wenn Sie nach einem Jahr aussteigen	Wenn Sie nach 5 Jahren aussteigen
<b>Gesamtkosten</b>	58 USD	287 USD
<b>Jährliche Kostenauswirkungen (*)</b>	0,6 %	0,6 %

(\*) Dies veranschaulicht, wie die Kosten Ihre Rendite jedes Jahr über die Haltedauer reduzieren. Beispielsweise zeigt es, dass, wenn Sie nach der empfohlenen Haltedauer aussteigen, Die durchschnittliche Rendite pro Jahr wird voraussichtlich 4,5 % vor Kosten und 3,9 % nach Kosten betragen. Wir können einen Teil der Kosten mit der Person teilen, die Ihnen das Produkt verkauft, um decken die Leistungen ab, die sie Ihnen erbringen. Sie werden Sie über den Betrag informieren.

Zusammensetzung der Kosten		
	Einmalige Kosten bei Ein- oder Ausstieg	Wenn Sie nach einem Jahr aussteigen
<b>Eintrittskosten</b>	Wir erheben keine Eintrittsgebühr.	USD 0
<b>Ausstiegskosten</b>	Wir erheben keine Ausstiegsgebühr.	USD 0
Laufende Kosten pro Jahr		
<b>Verwaltungsgebühren und andere administrative oder Betriebskosten</b>	0,55 % des Wertes Ihrer Investition pro Jahr. Dies ist eine Schätzung basierend auf den tatsächlichen Kosten über das letzte Jahr.	55 USD
<b>Transaktionskosten</b>	0,03 % des Wertes Ihrer Investition pro Jahr. Dies ist eine Schätzung der Kosten, die entstehen, wenn Wir kaufen und verkaufen die zugrunde liegenden Anlagen für das Produkt. Der tatsächliche Betrag variiert abhängig davon, wie viel wir kaufen und verkaufen.	3 USD
Nebenkosten, die unter bestimmten Bedingungen übernommen werden		
<b>Performancegebühren (und Carried Interest)</b>	Für dieses Produkt wird keine Performancegebühr erhoben.	USD 0

## Wie lange sollte ich es halten und kann ich vorzeitig Geld entnehmen?

Empfohlene Haltedauer: **5 Jahre**

Dieses Produkt eignet sich für mittel- bis langfristige Anlagen. Anteile des Produkts können grundsätzlich handelstäglich zurückgegeben werden. Es fallen keine Kosten oder Gebühren an für eine solche Transaktion. Der Hersteller kann die Rücknahme aussetzen, wenn außergewöhnliche Umstände dies unter Berücksichtigung der Interessen des Anleger können das Produkt wie im Prospekt beschrieben an der Börse kaufen und verkaufen.

## Wie kann ich eine Beschwerde einreichen?

Sie können uns jegliche Art von Beschwerden über das Produkt oder das Verhalten des Herstellers per E-Mail an [complaints-europe@vaneck.com](mailto:complaints-europe@vaneck.com) oder per Brief an folgende Adresse senden: \_\_\_\_\_ entweder VanEck (Europe) GmbH, z. Hd. Compliance/Complaints Handling, Kreuznacher Str. 30 60486 Frankfurt/Main, Deutschland oder VanEck Asset Management BV, Barbara Strozilaan 310 1083 HN Amsterdam, Niederlande.

Weitere Informationen finden Sie [im Beschwerdeverfahren](#). Bei Beschwerden über die Beratung zum Produkt und im Zusammenhang mit dem Erwerb von

Wenn Sie Fragen zum Produkt haben, wenden Sie sich bitte direkt an die Person, die Ihnen das Produkt verkauft oder Ihnen beim Erwerb des Produkts geraten hat.

## Weitere wichtige Angaben

Weitere Informationen über den Hersteller und das Produkt, einschließlich des Prospekts und der aktuellsten Jahres- und Halbjahresberichte, sind kostenlos erhältlich bei Laden Sie online unter [www.vaneck.com](http://www.vaneck.com) auf oder auf Anfrage am Sitz des Herstellers. Diese Dokumente sind in Englisch und bestimmten anderen Sprachen erhältlich. Der Nettoinventarwert und weitere Informationen sind online unter [www.vaneck.com](http://www.vaneck.com) verfügbar. Performance-Szenarien werden monatlich berechnet und sind verfügbar zusammen mit Leistungsdaten der letzten 8 Jahre unter <https://www.vaneck.com/ie/en/gdxi>. Die Einzelheiten der Vergütungspolitik des Herstellers, VanEck Asset Management BV, einschließlich, aber nicht beschränkt auf eine Beschreibung der Berechnung der Vergütungsleistungen, die Identität der für die Vergabe der Vergütung und Zusatzleistungen, gegebenenfalls einschließlich der Zusammensetzung des Vergütungsausschusses, können auf der Website [www.vaneck.com](http://www.vaneck.com) abgerufen werden. und ein \_\_\_\_\_ Eine Papierkopie ist kostenlos und auf Anfrage am Sitz des Herstellers erhältlich. VanEck UCITS ETFs plc unterliegt den Steuergesetzen und Vorschriften Irlands. Abhängig von Ihrem Wohnsitzland kann dies Auswirkungen auf Ihre Anlage haben. Bitte wenden Sie sich an Ihren Anlage- oder Steuerberater für Beratung zu Ihren eigenen Steuerverbindlichkeiten. Weitere Informationen zum Index finden Sie auf der Website des Indexanbieters: [www.marketvector.com](http://www.marketvector.com).

## But

Ce document vous fournit des informations essentielles sur ce produit d'investissement. Il ne s'agit pas d'un document marketing. Ces informations sont requises par la loi pour vous aider à comprendre la nature, les risques, les coûts, les gains et les pertes potentiels de ce produit et à le comparer à d'autres produits.

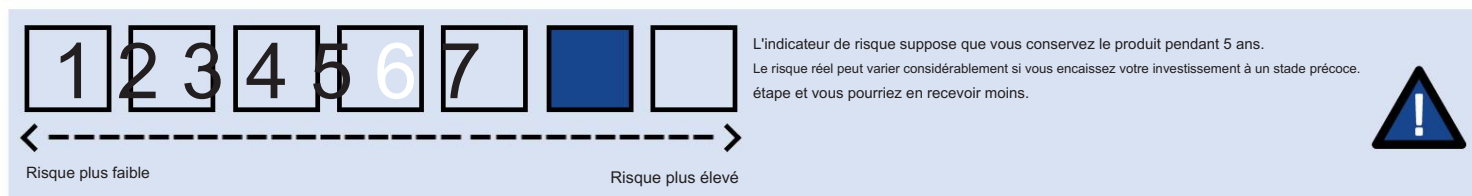
## Produit

Nom du produit :	VanEck Junior Gold Miners UCITS ETF (« Produit »/« PRIIP »)
Code ISIN :	IE00BQQP9G91
Classe d'actions :	USD A
Fabricant de PRIIP :	VanEck Asset Management BV (« Fabricant ») Site Web du fabricant de PRIIP : <a href="http://www.vaneck.com">www.vaneck.com</a> Appelez le : +31 20 719 5100 pour plus d'informations.
Autorité compétente :	Le fabricant est réglementé par l'Autorité néerlandaise des marchés financiers (« AFM »). Le PRIIP est autorisé en Irlande et réglementé par la Banque centrale d'Irlande (CBI).
Date de production du ENFANT:	05 avril 2024

## Quel est ce produit ?

Taper:	Le Produit est un ETF OPCVM à gestion passive de VanEck UCITS ETFs plc, une structure de fonds à compartiments multiples composée de différents compartiments. Conformément au droit irlandais, VanEck UCITS ETFs plc a séparé la responsabilité de ses compartiments. VanEck UCITS ETFs plc ne propose actuellement pas d'échange d'actions contre des actions d'un autre compartiment. Les actions sont admises à la négociation sur diverses bourses et peuvent être négociées sur le marché secondaire. Le prix des actions proposées sur le marché secondaire peut différer de leur valeur liquidative.
Terme:	Aucune durée déterminée. Nous sommes en droit de mettre fin à la gestion du Produit moyennant un préavis d'au moins un mois adressé aux investisseurs, tel que publié au moins sur notre site web.
Objectif:	L'objectif d'investissement du produit est de suivre, avant frais et dépenses, la performance du prix et du rendement de l'indice MVIS Global Junior Gold Miners (l'« indice »).  Afin d'atteindre son objectif d'investissement, la politique d'investissement du Produit consiste à investir dans un portefeuille de titres de participation composé, autant que possible, de la totalité ou de la quasi-totalité des titres composant l'Indice. L'Indice comprend des sociétés générant au moins 50 % (25 % des composantes actuelles) de leurs revenus provenant de l'exploitation aurifère et/ou argentifère, ou dont les projets miniers pourraient générer au moins 50 % de leurs revenus à partir de l'or et/ou de l'argent une fois développés. Ces sociétés peuvent inclure des sociétés de plus petite taille et des émetteurs étrangers. Lors de chaque revue trimestrielle, l'Indice limite la pondération maximale d'une action à 7 %. Le Produit peut investir jusqu'à 15 % de sa Valeur Liquidative directement dans des actions émises par des sociétés cotées à la Bourse de Shanghai ou à la Bourse de Shenzhen. Le Produit peut investir plus de 20 % de sa Valeur Liquidative sur les marchés émergents. Le Produit investit dans les titres sous-jacents (physiques) qui composent l'Indice et ne participe pas au prêt de titres. Le Fonds investit dans les titres sous-jacents (physiques) qui composent l'Indice et ne participe pas au prêt de titres. Le Produit ne peut pas investir plus de 10 % de sa Valeur Liquidative dans des organismes de placement collectif à capital variable. En outre, le Fonds ne peut investir moins de 51 % de sa valeur liquidative dans des titres de participation qui constituent une « participation au capital » au sens de l'article 8 de la section 2 de la loi allemande sur la taxe d'investissement. Le Produit, utilisant une approche d'investissement passive ou indiciaire, vise à reproduire la performance de l'Indice en investissant dans un portefeuille de titres qui réplique généralement l'Indice. Le Gestionnaire d'investissement surveillera régulièrement la précision du suivi du Produit. L'erreur de suivi annualisée envisagée ne devrait pas dépasser 0,4 % dans des conditions de marché normales.  Fréquence de négociation : Vous pouvez acheter et racheter des actions de ce produit quotidiennement et conformément au délai de préavis applicable. • Devise de base du produit : Dollar américain • Politique de distribution : Revenu accumulé Le dépositaire de VanEck UCITS ETFs plc est State Street Custodial Services (Ireland) Limited. Le rendement du produit est directement lié au rendement des actifs sous-jacents, déduction faite des coûts associés. Si la performance des actifs sous-jacents diminue, celle du produit diminuera également. Il n'existe aucune protection du capital contre le risque de marché.
Destiné	Ce produit s'adresse à tous les types d'investisseurs recherchant une croissance et/ou une optimisation de leur capital et dont l'horizon d'investissement est au moins égal à la durée de détention recommandée ci-dessous. Seuls les investisseurs capables de prendre une décision éclairée, grâce à une connaissance et une compréhension suffisantes du produit et du marché, et capables de supporter une perte pouvant aller jusqu'à la perte totale de leur investissement, devraient envisager d'investir dans ce produit. Ce produit n'offre pas de garantie de capital.
Vente au détail	
Investisseur:	

## Quels sont les risques et que puis-je obtenir en retour ?



L'indicateur de risque synthétique permet de comparer le niveau de risque de ce produit à celui d'autres produits. Il indique la probabilité de perte du produit.

en raison des fluctuations des marchés ou de notre incapacité à vous payer. Nous avons classé ce produit dans la catégorie de risque 6 sur 7, soit la deuxième plus élevée.

Cela évalue les pertes potentielles liées aux performances futures à un niveau élevé et les mauvaises conditions de marché sont très susceptibles d'avoir un impact sur la capacité de VanEck UCITS ETFs plc

Pour vous payer. Soyez conscient du risque de change. Vous recevrez vos paiements dans une devise différente ; le rendement final dépendra donc du taux de change.

entre les deux devises. Ce risque n'est pas pris en compte dans l'indicateur ci-dessus. Ce produit n'inclut aucune protection contre les fluctuations du marché à terme.

Vous pourriez donc perdre tout ou partie de votre investissement. Le risque suivant peut être pertinent pour le Produit, mais ne pas être suffisamment pris en compte par

l'indicateur de risque récapitulatif et peut entraîner des pertes supplémentaires : risque de concentration, risque d'investissement dans des sociétés de ressources naturelles et risque d'investissement dans des sociétés à petite et moyenne capitalisation, comme décrit plus en détail dans le Prospectus.

## Scénarios de performance et hypothèses retenues pour les produire :

Les résultats de ce produit dépendent des performances futures du marché. L'évolution future du marché est incertaine et ne peut être prédite avec précision.

Les scénarios défavorables, modérés et favorables présentés sont des illustrations utilisant les performances les plus mauvaises, moyennes et les meilleures du produit au cours des 10 dernières années.

Les marchés pourraient évoluer très différemment à l'avenir.

Durée de conservation recommandée : 5 ans.			
Exemple d'investissement : 10 000 USD			
Scénarios		Si vous sortez après 1 an	Si vous sortez après 5 ans
Minimum	Il n'y a pas de rendement minimum garanti. Vous pourriez perdre tout ou partie de votre investissement.		
Stresser	Ce que vous pourriez obtenir en retour après les frais	960 USD	510 USD
	Rendement moyen chaque année	-90,41 %	-44,90 %
Défavorable	Ce que vous pourriez obtenir en retour après les frais	4 020 USD	2 920 USD
	Rendement moyen chaque année	-59,75 %	-21,80 %
Modéré	Ce que vous pourriez obtenir en retour après les frais	9 620 USD	12 160 USD
	Rendement moyen chaque année	-3,83 %	3,98 %
Favorable	Ce que vous pourriez obtenir en retour après les frais	27 650 USD	34 100 USD
	Rendement moyen chaque année	176,49 %	27,81 %

Les chiffres indiqués incluent tous les coûts du produit lui-même, mais peuvent ne pas inclure tous les frais que vous payez à votre conseiller ou distributeur. Ils ne tiennent pas compte

Tenez compte de votre situation fiscale personnelle, qui peut également influencer le montant de votre remboursement. Le scénario de stress illustre ce que vous pourriez obtenir en cas de marché extrême.

circonstances. Le scénario défavorable s'est produit pour un investissement entre avril 2022 et février 2024. Le scénario modéré s'est produit pour un investissement

entre décembre 2016 et décembre 2021. Le scénario favorable s'est produit pour un investissement entre juillet 2015 et juillet 2020. Votre perte maximale serait

que vous perdrez tout votre investissement.

## Que se passe-t-il si VanEck Asset Management BV n'est pas en mesure de payer ?

Les actifs du Produit sont conservés par le Dépositaire et constituent des actifs distincts de ceux du Fabricant. Par conséquent, en cas d'insolvabilité de

le Fabricant, les actifs du Produit ne seront pas affectés. En cas d'insolvabilité du Dépositaire, ou de toute personne agissant en son nom, le Produit pourrait subir une perte.

perte financière. Toutefois, ce risque est atténué dans une certaine mesure par le fait que le Dépositaire est tenu par la loi et la réglementation de séparer ses propres actifs de ceux du

actifs du Produit. Le Dépositaire sera également responsable envers le Produit et les investisseurs de toute perte découlant, entre autres, de sa négligence ou de son intention.

manquement à ses obligations (sous réserve de certaines limitations). Les investissements du Produit ne sont couverts par aucune garantie ni indemnisation.

schème.

# Machine Translated by Google

## Quels sont les coûts ?

La personne qui vous conseille ou vous vend ce produit peut vous facturer d'autres frais. Si tel est le cas, elle vous fournira des informations sur ces frais et leur mode de calcul. affecter votre investissement.

Les tableaux indiquent les montants prélevés sur votre investissement pour couvrir différents types de frais. Ces montants dépendent du montant investi et de la durée de l'investissement.

Vous détenez le Produit. Les montants indiqués ici sont des illustrations basées sur un exemple de montant d'investissement et différentes périodes d'investissement possibles.

Nous avons supposé :

- La première année, vous récupérez le montant investi (rendement annuel de 0 %). Pour les autres périodes de détention, nous avons supposé que le produit offrirait les mêmes performances. montré dans le scénario modéré.
- 10 000 USD sont investis

Coût au fil du temps		
	Si vous sortez après 1 an	Si vous sortez après 5 ans
Coûts totaux	58 USD	287 USD
Impact annuel sur les coûts (*)	0,6 %	0,6 %

(\*) Ceci illustre comment les coûts réduisent votre rendement chaque année sur la période de détention. Par exemple, cela montre que si vous sortez à la période de détention recommandée, votre rendement annuel moyen prévu est de 4,5 % avant frais et de 3,9 % après frais. Nous pouvons partager une partie des coûts avec le vendeur du produit. couvrent les services qu'ils vous fournissent. Ils vous informeront du montant.

Composition des coûts		
	Frais ponctuels à l'entrée ou à la sortie	Si vous sortez après 1 an
Frais d'entrée	Nous ne facturons pas de frais d'entrée.	0 USD
Coûts de sortie	Nous ne facturons pas de frais de sortie.	0 USD
Coûts récurrents pris en charge chaque année		
Frais de gestion et autres tâches administratives ou coûts d'exploitation	0,55 % de la valeur de votre investissement par an. Il s'agit d'une estimation basée sur les coûts réels sur l'année dernière.	55 USD
Coûts de transaction	0,03 % de la valeur de votre investissement par an. Il s'agit d'une estimation des coûts engagés lors de Nous achetons et vendons les investissements sous-jacents du Produit. Le montant réel peut varier. Cela dépend de la quantité que nous achetons et vendons.	3 USD
Frais accessoires pris en charge dans des conditions particulières		
Frais de performance (et intérêts reportés)	Il n'y a pas de frais de performance pour ce produit.	0 USD

## Combien de temps dois-je le conserver et puis-je retirer de l'argent plus tôt ?

Durée de conservation recommandée : 5 ans

Ce produit est adapté aux investissements à moyen et long terme. Les parts du produit sont en principe rachetables chaque jour de négociation. Aucuns frais ni commissions ne sont appliqués. pour une telle transaction. Le Fabricant peut suspendre le remboursement si des circonstances exceptionnelles le rendent nécessaire, compte tenu des intérêts du investisseurs, comme indiqué dans le prospectus. Les investisseurs pourront acheter et vendre le produit en bourse.

## Comment puis-je me plaindre ?

Vous pouvez nous envoyer tout type de réclamation concernant le Produit ou la conduite du Fabricant par e-mail à [complaints-europe@vaneck.com](mailto:complaints-europe@vaneck.com) ou par courrier à \_\_\_\_\_ soit VanEck (Europe) GmbH, Attn. Compliance/Complaints Handling, Kreuznacher Str. 30 60486 Francfort-sur-le-Main, Allemagne, soit VanEck Asset Management BV, Barbara Strozilaan 310 1083 HN Amsterdam, Pays-Bas.

Pour plus d'informations, veuillez consulter [la procédure de traitement des plaintes](#). En cas de réclamation concernant tout conseil relatif au Produit et relatif à l'acquisition de le Produit, veuillez contacter directement la personne qui vous a vendu le Produit ou vous a conseillé d'acquiescer le Produit.

## Autres informations pertinentes

De plus amples informations sur le fabricant et le produit, y compris le prospectus et les rapports annuels et semestriels les plus récents, sont disponibles gratuitement. chargez en ligne sur [www.vaneck.com](http://www.vaneck.com) ou sur demande au siège social du Fabricant. Ces documents sont disponibles en anglais et dans certaines autres langues.

La valeur liquidative et d'autres informations sont disponibles en ligne sur [www.vaneck.com](http://www.vaneck.com) Les scénarios de performance sont calculés sur une base mensuelle et sont disponibles avec avec les données de performance passées des 8 dernières années sur <https://www.vaneck.com/en/gdxi>. Les détails de la politique de rémunération du fabricant, VanEck Asset Management BV, y compris, mais sans s'y limiter, une description de la manière dont les avantages de rémunération sont calculés, l'identité des personnes responsables de l'attribution des

La rémunération et les avantages, y compris la composition du comité de rémunération, le cas échéant, peuvent être obtenus sur le site Web [www.vaneck.com](http://www.vaneck.com) et un

Une copie papier est disponible gratuitement et sur demande au siège social du Fabricant. VanEck UCITS ETFs plc est soumise aux lois fiscales et

réglementation irlandaise. Selon votre pays de résidence, cela peut avoir un impact sur votre investissement. Veuillez consulter votre conseiller en investissement ou votre conseiller fiscal pour plus d'informations.

Conseils sur vos obligations fiscales. Plus d'informations sur l'indice sont disponibles sur le site web du fournisseur de l'indice :

[www.marketvector.com](http://www.marketvector.com).

## DOCUMENTO DE INFORMACIÓN CLAVE

## Objetivo

Este documento le proporciona información clave sobre este producto de inversión. No constituye material de marketing. La ley exige esta información para ayudarle a comprender la naturaleza, los riesgos, los costos, las posibles ganancias y pérdidas de este producto y para compararlo con otros.

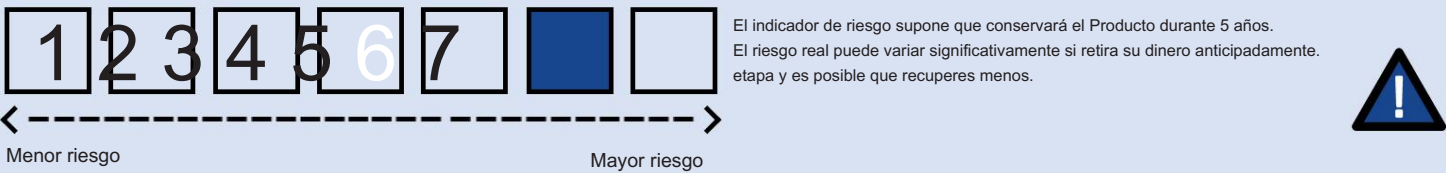
## Producto

Nombre del producto:	VanEck Junior Gold Miners UCITS ETF ("Producto"/"PRIIP")
ISIN:	IE00BQQP9G91
Clase de acción:	USD A
Fabricante de PRIIP:	VanEck Asset Management BV ("Fabricante") Sitio web del fabricante de PRIIP: <a href="http://www.vaneck.com">www.vaneck.com</a> Para más información llame al +31 20 719 5100.
Autoridad competente:	El fabricante está regulado por la Autoridad Holandesa de los Mercados Financieros ("AFM"). El PRIIP está autorizado en Irlanda y regulado por el Banco Central de Irlanda (CBI).
Fecha de producción del NIPO:	5 de abril de 2024

## ¿Qué es este producto?

Tipo:	El Producto es un ETF UCITS de gestión pasiva de VanEck UCITS ETFs plc, una estructura de fondo paraguas que comprende diferentes subfondos. Según la legislación irlandesa, VanEck UCITS ETFs plc tiene responsabilidad segregada entre sus subfondos. Actualmente, VanEck UCITS ETFs plc no ofrece canje de acciones por acciones de otro subfondo. Las acciones están admitidas a negociación en diversas bolsas de valores y pueden negociarse en el mercado secundario. El precio de las acciones ofrecidas en el mercado secundario puede diferir de su valor liquidativo.
Término:	Sin plazo fijo. Tenemos derecho a rescindir la gestión del Producto mediante un preaviso con al menos un mes de antelación a los inversores, tal como se publica al menos en nuestro sitio web.
Objetivo:	El objetivo de inversión del Producto es rastrear, antes de tarifas y gastos, el precio y el rendimiento del índice MVIS Global Junior Gold Miners (el "Índice").  Para alcanzar su objetivo de inversión, la política de inversión del Producto consiste en invertir en una cartera de valores de renta variable que, en la medida de lo posible y viable, esté compuesta por la totalidad o la práctica totalidad de los valores que componen el Índice. El Índice incluye empresas que generan al menos el 50% (25% de los componentes actuales) de sus ingresos de la minería de oro y/o plata, o que tienen proyectos mineros con potencial para generar al menos el 50% de sus ingresos a partir del oro y/o la plata cuando se desarrollen. Dichas empresas pueden incluir empresas más pequeñas y emisores extranjeros. En cada revisión trimestral, el Índice limita la ponderación máxima de cada acción al 7%.  El Producto puede invertir hasta el 15% de su Valor Liquidativo directamente en acciones emitidas por empresas que cotizan en la Bolsa de Shanghai o en la Bolsa de Shenzhen. El Producto puede invertir más del 20% de su Valor Liquidativo en mercados emergentes. El Producto invierte en los valores subyacentes (físicos) que componen el Índice y no participa en préstamos de valores. El Fondo invierte en los valores subyacentes (físicos) que componen el Índice y no participa en préstamos de valores. El Producto no podrá invertir más del 10% de su Valor Activo Neto en esquemas de inversión colectiva de capital abierto. Además, el Fondo no podrá invertir menos del 51% de su Valor Liquidativo en valores de renta variable que constituyan una "participación patrimonial" en el sentido del artículo 8, sección 2, de la Ley de Impuesto sobre Inversiones de Alemania. El Producto, mediante un enfoque de inversión "pasivo" o indexado, busca aproximarse a la rentabilidad del Índice invirtiendo en una cartera de valores que, en general, replica dicho Índice. El Gestor de Inversiones supervisará periódicamente la precisión de seguimiento del Producto. No se prevé que el error de seguimiento anualizado previsto supere el 0,4 % en condiciones normales de mercado.  Frecuencia de negociación: Puede comprar y canjear acciones de este producto diariamente y de acuerdo con el período de notificación correspondiente. • Moneda base del producto: dólar estadounidense • Política de distribución: ingresos acumulados El depositario de VanEck UCITS ETFs plc es State Street Custodial Services (Ireland) Limited. La rentabilidad del Producto está directamente relacionada con la rentabilidad de los activos subyacentes, menos los costes asociados. Si el rendimiento de los activos subyacentes disminuye, el rendimiento del Producto también disminuirá. No existe protección de capital contra el Riesgo de Mercado.
Destinado	Este Producto está dirigido a todo tipo de inversores que buscan crecimiento y/o optimización de capital y cuentan con un horizonte de inversión al menos igual al período de tenencia
Minorista	recomendado que se muestra a continuación. Solo aquellos inversores que puedan tomar una decisión informada, basándose en un conocimiento y comprensión suficientes del Producto
Inversor:	y del mercado, y que puedan asumir pérdidas, incluso la pérdida total de su inversión, deberían considerar invertir en el Producto. El Producto no ofrece garantía de capital.

## ¿Cuáles son los riesgos y qué puedo obtener a cambio?



El indicador de riesgo supone que conservará el Producto durante 5 años.  
El riesgo real puede variar significativamente si retira su dinero anticipadamente, etapa y es posible que recupere menos.

Menor riesgo Mayor riesgo

El indicador de riesgo resumido es una guía del nivel de riesgo de este producto en comparación con otros. Muestra la probabilidad de que el producto genere pérdidas. Debido a fluctuaciones en los mercados o a imposibilidad de pagarle, hemos clasificado este producto con una calificación de 6 sobre 7, la segunda categoría de mayor riesgo. Esto califica las pérdidas potenciales del desempeño futuro a un nivel alto y es muy probable que las malas condiciones del mercado afecten la capacidad de VanEck UCITS ETFs plc. Para pagarte. Ten en cuenta el riesgo cambiario. Recibirás pagos en una moneda diferente, por lo que el rendimiento final que obtengas dependerá del tipo de cambio. Entre ambas divisas. Este riesgo no se considera en el indicador mostrado anteriormente. Este producto no incluye ninguna protección contra futuros mercados. rendimiento, por lo que podría perder parte o la totalidad de su inversión. El siguiente riesgo puede ser materialmente relevante para el Producto, pero podría no estar adecuadamente reflejado por el indicador de riesgo resumido y puede causar pérdida adicional: Riesgo de Concentración, Riesgo de Invertir en Empresas de Recursos Naturales y Riesgo de Invertir en Empresas de Pequeña y Mediana Capitalización como se describe con más detalle en el Prospecto.

## Escenarios de desempeño y supuestos hechos para producirlos:

Lo que obtendrá de este producto depende del rendimiento futuro del mercado. La evolución del mercado en el futuro es incierta y no se puede predecir con precisión. Los escenarios desfavorables, moderados y favorables que se muestran son ilustraciones que utilizan el peor, promedio y mejor desempeño del Producto durante los últimos 10 años. Los mercados podrían evolucionar de manera muy diferente en el futuro.

Periodo de conservación recomendado: 5 años.			
Ejemplo de inversión: USD 10.000			
Escenarios		Si sales después de 1 año	Si sales después de 5 años
Mínimo	No hay una rentabilidad mínima garantizada. Podría perder parte o la totalidad de su inversión.		
Estrés	Lo que podría recuperar después de los costos	960 dólares estadounidenses	510 dólares estadounidenses
	Rendimiento medio cada año	-90,41 %	-44,90 %
Desfavorable	Lo que podría recuperar después de los costos	USD 4.020	USD 2.920
	Rendimiento medio cada año	-59,75 %	-21,80 %
Moderado	Lo que podría recuperar después de los costos	USD 9.620	USD 12.160
	Rendimiento medio cada año	-3,83 %	3,98 %
Favorable	Lo que podría recuperar después de los costos	USD 27.650	USD 34.100
	Rendimiento medio cada año	176,49 %	27,81 %

Las cifras que se muestran incluyen todos los costos del Producto en sí, pero podrían no incluir todos los costos que usted paga a su asesor o distribuidor. Las cifras no tienen en cuenta... Tenga en cuenta su situación fiscal personal, que también puede afectar la cantidad que recibirá. El escenario de estrés muestra lo que podría recibir en un mercado extremo. circunstancias. El escenario desfavorable se presentó para una inversión entre abril de 2022 y febrero de 2024. El escenario moderado se presentó para una inversión entre diciembre de 2016 y diciembre de 2021. El escenario favorable se dio para una inversión entre julio de 2015 y julio de 2020. Su pérdida máxima sería que perderás toda tu inversión.

## ¿Qué sucede si VanEck Asset Management BV no puede pagar?

Los activos del Producto se mantienen bajo custodia del Depositario y son activos separados de los del Fabricante. Por lo tanto, en caso de insolvencia de El Fabricante no afectará los activos de los Productos. En caso de insolvencia del Depositario o de alguien que actúe en su nombre, el Producto podría sufrir una Pérdida financiera. Sin embargo, este riesgo se mitiga en cierta medida por el hecho de que el Depositario está obligado por ley y reglamento a separar sus propios activos de los de la activos del Producto. El Depositario también será responsable ante el Producto y los inversores por cualquier pérdida derivada, entre otras cosas, de su negligencia o intencionalidad. Incumplimiento indebido de sus obligaciones (sujeto a ciertas limitaciones). Las inversiones en el Producto no están cubiertas por ninguna garantía ni compensación. esquema.

## ¿Cuáles son los costos?

La persona que le asesora o le vende este Producto podría cobrarle otros costos. De ser así, esta persona le proporcionará información sobre estos costos y cómo... afectar su inversión.

Las tablas muestran los montos que se descuentan de su inversión para cubrir diferentes tipos de costos. Estos montos dependen de su inversión y del plazo de inversión.

Usted posee el Producto. Los montos que se muestran aquí son ejemplos basados en un ejemplo de inversión y diferentes posibles periodos de inversión.

Hemos asumido:

- Durante el primer año recuperaría la inversión (0 % de rentabilidad anual). Para los demás periodos de tenencia, hemos asumido que el producto rinde como... se muestra en el escenario moderado.
- Se invierten USD 10 000

Costo a lo largo del tiempo		
	Si sales después de 1 año	Si sales después de 5 años
Costos totales	50 dólares estadounidenses	287 dólares estadounidenses
Impacto del coste anual (*)	0,6 %	0,6 %

(\*) Esto ilustra cómo los costos reducen su rentabilidad cada año durante el periodo de tenencia. Por ejemplo, muestra que si sale en el periodo de tenencia recomendado, su Se proyecta una rentabilidad media anual del 4,5 % antes de costes y del 3,9 % después de costes. Podríamos compartir parte de los costes con quien le venda el Producto. Cubren los servicios que te prestan. Te informarán del importe.

Composición de los costos		
	Costes únicos de entrada o salida	Si sales después de 1 año
Costos de entrada	No cobramos tarifa de entrada.	USD 0
Costos de salida	No cobramos tarifa de salida.	USD 0
Costos continuos que se toman cada año		
Honorarios de gestión y otras funciones administrativas o costos operativos	0,55 % del valor de su inversión anual. Esta es una estimación basada en los costes reales. el año pasado.	55 dólares estadounidenses
Costos de transacción	0,03 % del valor de su inversión anual. Esta es una estimación de los costos incurridos cuando... Compramos y vendemos las inversiones subyacentes del Producto. El importe real variará. Depende de cuánto compremos y vendamos.	3 dólares estadounidenses
Costes incidentales asumidos en condiciones específicas		
Honorarios por desempeño (y interés transportado)	No existe ninguna tarifa de rendimiento para este producto.	USD 0

## ¿Cuánto tiempo debo mantenerlo y puedo retirar dinero anticipadamente?

Periodo de tenencia recomendado: 5 años

Este producto es adecuado para inversiones a medio y largo plazo. En principio, las acciones del producto pueden reembolsarse en cualquier día hábil. No hay costes ni cargos.

Para dicha transacción, el Fabricante podrá suspender el reembolso si circunstancias excepcionales lo hacen necesario, teniendo en cuenta los intereses del Inversores, según lo descrito en el Prospecto. Los inversores podrán comprar y vender el Producto en bolsa.

## ¿Cómo puedo presentar una reclamación?

Puede enviarnos cualquier tipo de queja sobre el Producto o la conducta del Fabricante por correo electrónico a [complaints-europe@vaneck.com](mailto:complaints-europe@vaneck.com) o por carta a \_\_\_\_\_ ya sea VanEck (Europe) GmbH, Attn. Compliance/Complaints Handling, Kreuznacher Str. 30 60486 Frankfurt/Main, Alemania o VanEck Asset Management BV, Barbara Strozziilaan 310 1083 HN Ámsterdam, Países Bajos.

Para obtener más información, consulte el [Procedimiento de manejo de quejas](#). En caso de reclamaciones sobre cualquier asesoramiento respecto al Producto, y relacionado con la adquisición del mismo el Producto, comuníquese directamente con la persona que le vendió el Producto o le aconsejó adquirirlo.

## Otra información relevante

Puede obtenerse de forma gratuita más información sobre el fabricante y el producto, incluido el prospecto y los informes anuales y semestrales más recientes. cargar en línea en [www.vaneck.com](http://www.vaneck.com) o previa solicitud en el domicilio social del fabricante. Estos documentos están disponibles en inglés y en otros idiomas.

El valor del activo neto y otra información están disponibles en línea en [www.vaneck.com](http://www.vaneck.com). Los escenarios de rendimiento se calculan mensualmente y están disponibles a lo largo con datos de rendimiento pasado de los últimos 8 años en <https://www.vaneck.com/ie/en/gdxj>. Los detalles de la política de remuneración del Fabricante, VanEck Asset

Management BV, incluyendo, pero no limitado a, una descripción de cómo se calculan los beneficios de remuneración, las identidades de las personas responsables de otorgar los beneficios

La remuneración y los beneficios, incluida la composición del comité de remuneraciones, cuando corresponda, se pueden obtener en el sitio web [www.vaneck.com](http://www.vaneck.com) y un

Se puede obtener una copia impresa, gratuita y previa solicitud, en el domicilio social del Fabricante. VanEck UCITS ETFs plc está sujeta a las leyes fiscales y Regulaciones de Irlanda. Dependiendo de su país de residencia, esto podría afectar su inversión. Consulte con su asesor fiscal o de inversiones para obtener más información.

Asesoramiento sobre sus propias obligaciones fiscales. Puede encontrar más información sobre el Índice en el sitio web del proveedor del Índice:

[www.marketvector.com](http://www.marketvector.com).

КЛЮЮВ ИНФОРМАЦИОН ДОКУМЕНТ

## Цел

Този документ ви предоставя ключова информация за този инвестиционен продукт. Това не е маркетингов материал. Информацията се изисква по закон, за да ви помогне да разберете рисковете, разходите, потенциалните печалби и загуби от този продукт и да ви помогне да го сравните с други продукти.

## Продукт

Име на продукта:	VanEck Junior Gold Miners UCITS ETF („Продукт“ / „PRIIP“)
ISIN:	IE00BQQP9G91
Сподели клас:	USDA
PRIIP Производител:	VanEck Asset Management BV („Производител“) Уебсайт на производителя на PRIIP: <a href="http://www.vaneck.com">www.vaneck.com</a> Обадете се на: +31 20 719 5100 за повече информация.
Компетентен орган:	Производителът е регулиран от Холандския орган за финансовите пазари („AFM“). PRIIP е разрешен в Ирландия и се регулира от Централната банка на Ирландия (CBI).
Дата на производство на детайли:	05 април 2024 г.

## Какво представява този продукт?

Този продукт е пасивно управляван UCITS ETF на VanEck UCITS ETFs plc, структуриран фонд, който включва различни подфондове. Съгласно ирландското законодателство VanEck UCITS ETFs plc има разделени отговорности между своите подфондове. VanEck UCITS ETFs plc понастоящем предлага размяна на акции за акции на друг подфонд. Акции се са допуснати извън търговията на различни фондови борси и могат да се търгуват на вторичен пазар. Цената на предлаганите акции на вторичния пазар може да се отклонява от нетната стойност на акциите.

Без фиксиран срок. Ние имаме право да прекратим управлението на продукта, като от правим по едномесечно предизвестие до инвеститора, както и по-близо, ако по някаква причина уебсайтът.

Инвестиционната цел на продукта е да проследи, предимно акциите и разходи, представяне на цената и доходността на MVIS Global Junior Gold Miners Index („Индексът“).

За да се стреми да постигне своята инвестиционна цел, инвестиционната политика на Продукта е да инвестира в портфейл от капиталови ценни книжки, които, доколкото е възможно и осъществимо, се състоят от всички или по-малко от всички съставни ценни книжки на Индекса. Индексът включва компании, които генерират поне 50% (25% от нетната стойност на компонента) от приходите си от добив на злато и/или сребро или имат проект за добив с потенциал да генерира поне 50% от приходите си от злато и/или сребро, когато бъдат разработени. Такива компании могат да включват по-малки компании и чуждестранни емитенти. При всеки тримесечен преглед индексът ограничаван максимално от етоло на всяка отделна акция до 7%.

Продуктът може да инвестира до 15% от нетната стойност на акциите директно в акции, емитирани от компании, регистрирани на Шанхайската фондова борса или Шенженската фондова борса. Продуктът може да инвестира повече от 20% от нетната стойност на акциите в развиващи се пазари.

Продуктът инвестира в базовите (физически) ценни книжки, които съставляват индекса, и не участва в заемането на ценни книжки.

Фондът инвестира в базовите (физически) ценни книжки, които съставляват индекса, и не участва в заемането на ценни книжки.

Продуктът не може да инвестира повече от 10% от нетната стойност на акциите в отворени колективни инвестиционни схеми.

Освен това Фондът не може да инвестира по-малко от 51% от нетната стойност на акциите в дялови ценни книжки, които представяват „дялово участие“ по смисъла на раздел 2, член 8 от германския Закон за данък върху инвестициите.

Продуктът, използвайки „пасивен“ или индексирания инвестиционен подход, се опитва да доближи инвестиционните резултати на индекса чрез инвестиране в портфейл от ценни книжки, които като цяло възпроизвеждат индекса. Инвестиционният мениджър ще следи редовно точността на проследяване на продукта. Предвидената годишна грешка при проследяване не се очаква да надвиши 0,4% при нормални пазарни условия.

Честотата на сделки: Може да купувате и обратно изкупувате дялове в този продукт ежедневно и в съответствие с съответния период на предизвестие.

Основна валута на продукта: щатски долар

• Политика на разпределение: Нетна доход

Депозитарят на VanEck UCITS ETFs plc е State Street Custodial Services (Ireland) Limited.

Възвръщаемостта на продукта е пряко свързана с възвръщаемостта на базовите активи минус разходите, свързани с продукта. Ако ефективността на базовите активи намалее, ефективността на Продукта също ще намалее. Няма капиталова защита срещу пазарен риск.

Предназначение: Този продукт е предназначена за всички видове инвеститори, които търсят растеж на капитала и/или оптимизация и имат инвестиционен хоризонт, който е поне равен на препоръчителния период на държане, показан по-долу. Само онези инвеститори, които имат способността да вземат информирано решение въз основа на достатъчно познания и разбиране на продукта и пазара и способността да поемат загуба до пълна загуба на инвестицията си, трябва да обмислят инвестиране в продукта. Продуктът не предлага капиталова гаранция.



Какви са рисковете и какво могат да получат възвръщаемост?

Индикаторът за риск предполага, че съхраняването е продуктивно в продължение на 5 години. Действителният риск може да варира значително, ако осребрителите по-рано етапи могат да си върнат е по-малко.

По-нисък риск      По-висок риск

Обобщеният индикатор за риск е ръководство за нивото на риск на този продукт в сравнение с други продукти. Показва колко вероятно е продуктът да загуби пари поради движения на пазарите или защото не сме със състоянието да ви платим Класификацията на този продукт като 6 от 7, което е вторият най-висок клас на риск. Това оценка на потенциалните загуби от бъдещо предсавя не на високо ниво и е много вероятно лошите пазарни условия да повлияят на капитала на VanEck UCITS ETFs plc да ти платят. Бъдетенаясно с валутния риск. Ще получавате плащания в различна валута, така че крайната възвръщаемост, която ще получите, зависи от обменния курс между двете валути. Този риск не се взема предвид в показаните по-горе индикатори. Този продукт не включва никаква защита от бъдещ пазарен ефективност, така че може да загуби част или цялата си инвестиция. Следният риск може да има съществено значение за продукта, но може да не бъде обхванат адекватно обобщеният индикатор за риск и може да причини допълнителна загуба: риск от концентрация, риск от инвестиране в компании за природни ресурси и риск от инвестиране в компании с мляко и средна капиталализация, както е описано допълнително в Проспекта.

**Сценарии за изпъление и предположенията, направени за тяхното създание:**

Какво ще получите от този продукт зависи от бъдещото предсавяне на пазара. Развитието на пазара в бъдеще е несигурно и не може да бъде точно предвидено. The показаните неблагоприятни, умерени и благоприятни сценарии са илюстрации, използващи най-лошото, средното и най-доброто предсавяне на продукта през последните 10 години. Пазарите могат да се развият много различно в бъдеще.

Препоръчителен период на задържане: 5 години.		Примерна инвестиция: 10 000 USD	
Сценарии		Ако излезете след 1г	Ако излезете след 5 години
минимум	Няма минимална гарантирана доходност. Може да загубите част или цялата си инвестиция.		
Стрес	Какво може да получите обратно след разходите	960 USD	510 USD
	Средна възвръщаемост всяка година	-90,41 %	-44,90 %
Неблагоприятно	Какво може да получите обратно след разходите	4020 щатски долара	2920 щатски долара
	Средна възвръщаемост всяка година	-59,75 %	-21,80 %
Умерен	Какво може да получите обратно след разходите	9620 щатски долара	12 160 щатски долара
	Средна възвръщаемост всяка година	-3,83 %	3,98 %
Благоприятно	Какво може да получите обратно след разходите	27 650 щатски долара	34 100 щатски долара
	Средна възвръщаемост всяка година	176,49 %	27,81 %

Показаните цифри включват всички разходи за самия продукт, но може да не включват всички разходи, които плащатена вашия съветник или дистрибутор. Цифрите не се вземат предвид от четете личната си данъчна ситуация, което също може да повлияе на това колко ще получите обратно. Стрес сценарият показва какво можете да получите обратно при екстремна загуба. Благоприятният сценарий се слъчи за инвестиция между април 2022 г. и февруари 2024 г. Умереният сценарий се слъчи за инвестиция между декември 2016 г. и декември 2021 г. Благоприятният сценарий се слъчи за инвестиция между юли 2015 г. и юли 2020 г. Максималната възвръщаемост ще бъде де ще загубите цялата си инвестиция.

**Какво се случва, ако VanEck Asset Management BV не може да заплати?**

Активите на Продукта се съхраняват от Депозитаря и са отделили от Производителя. Следователно в случай на несъстоятелност на Производителя, активите на Продукта не могат да бъдат дадени за сепарати. В случай на неплатежоспособност на Депозитаря или някой, действително негово име, Продуктът може да претърпи финансова загуба. Този риск обаче се смекчава до известна степенот факта, че Депозитарят е задълженпо закониподзаконови актове да отдели собственически активи от активите на продукта. Депозитарят също ще носи отговорност предПродукта и инвеститорите за всяка загуба, произтичаща от, наред с другите неща, негова небрежност или умшлено неизпълнение правилно на задълженията си (предмет на определени ограничения). Инвестициите на продукта не попадат в обхвата на никаква гаранция или компенсация схема.

Лицето, което ви е представило или ви продава този продукт, може да ви намери друг разход. Ако е така, този човек ще ви предостави информация за тези разходи и как те се извършват по отношение на вашата инвестиция.

Таблиците показват сумите, които се вземат от вашата инвестиция за покриване на различни видове разходи. Тези суми зависят от това колко инвестирате и колко време държите продукта. Показаните укупни суми са илюстративни, базирани на примерна сума на инвестиция и различни възможни инвестиционни периоди.

Ние сме предположили:

- През първата година ще получите обратно сумата, която е инвестирали (0% годишна възвращаемост). За другите периоди на задържане сме приели, че продуктът работи като показан в мерения сценарий.
- Инвестираните са 10 000 USD

Разходи във времето		
	Ако излезете след 1г	Ако излезете след 5 години
Общи разходи	58 USD	287 щатски долара
Въздействие върху годишните разходи(*)	0,6%	0,6%
(*) Това илюстрира как разходите намаляват възвращаемостта във всяка година през периода на задържане. Например показва, че ако излезете на препоръчания период на задържане, вашата средна възвращаемост на година се очаква да бъде 4,5% преди разходите и 3,9% след разходите. Може да споделим част от разходите с лицето, на което ви продава продукта покриват услугите, които ви предоставят. Тези суми са информирани за сумата.		

Състав на разходите		
	Еднократно разходи при влизане или излизане	Ако излезете след 1г
Входни разходи	Ние не начисляваме входна такса.	0 USD
Изходни разходи	Ние не начисляваме такса за излизане.	0 USD
Текущи разходи, вземани всяка година		
Такси за управление и друг административни или експлоатационни разходи	0,55% от стойността на вашата инвестиция на година. Това е прогноза, базирана на действителните разходи над последната година.	55 USD
Транзакционни разходи	0,03% от стойността на вашата инвестиция на година. Това е оценка на направените разходи, когато отнекупувате и продавате основните инвестиции за продукта. Действителната сума ще варира в зависимост от това колко купувате и продавате.	3 USD
Случайни разходи, взети при определени условия		
Такси за изплъчване (и носени лихви)	За този продукт няма такса за изплъчване.	0 USD

## Колко дълго трябва да го държа и мога ли да изтегля пари по-рано?

Препоръчителен период на задържане: 5 години

Този продукт е подходящ за средносрочна до дългосрочна инвестиция. Акциите в продукта по принцип могат да бъдат обратно изкупени във всеки ден на търгуване. Няма разходи или такси за такава сделка. Производителът може да спре изкупуването, ако изключително обстоятелства го налагат, като се вземат предвид интересите на инвеститори, както и е посочено в Проспекта. Инвеститори ще могат да купуват и продават продукта на борса.

## Как мога да се оплача?

Може да изпратите всякакви видове оплаквания относно продукта или поведението на Производител до нас чрез имейл на [complaints-europe@vaneck.com](mailto:complaints-europe@vaneck.com) или чрез писмо до \_\_\_\_\_ или VanEck (Europe) GmbH, Attn. Съответствие/Обработка на жалби, Kreuznacher Str. 30 60486 Франкфурт/Майн, Германия или VanEck Asset Management BV, Barbara Strozzielaan 310 1083 HN Амстердам, Холандия.

За допълнителна информация, моля, вижте [Процедурата за разглеждане на жалби](#). В случай на оплаквания относно каквито и да било съвети от нас относно продукта и свързани с придобиването на продукта, моля, свържете се директно с лицето, което ви е продало продукта или ви е посъветвало да купите продукта.

## Друга подходяща информация

Допълнителна информация за производител и продукт, включително проспекта и най-новите годишни отчети и шестмесечни отчети, са достъпни безплатно на [www.vaneck.com](http://www.vaneck.com) или по заявка в седалището на Производител. Тези документи са налични на английски и на други езици. Нетата стойност на активите и друга информация са достъпни онлайн на [www.vaneck.com](http://www.vaneck.com). Сценарийът за ефективност се изчисляват на месечна база и са налични заедно с данни за минали резултати за последните 8 години на <https://www.vaneck.com/ie/en/gdxy>. Подробност и за политиката за възнаграждение на производител, VanEck Asset Management BV, включително, но не само, описани на начина, по който се изчисляват доходите от възнагражденията, са молищността на лицата, отговорни за присъждането на възнагражденията и облиги, включително съставна комисията по възнагражденията, където е приложимо, могат да бъдат получени от уебсайта [www.vaneck.com](http://www.vaneck.com) и копие на хартиен носител се предлага безплатно и при поискване в седалището на производител. VanEck UCITS ETFs plc е обект на данъчни и законови разпоредби в Ирландия. В зависимост от държавата, в която пребивавате, това може да окаже влияние върху вашата инвестиция. Моля, консултирайте се с вашия инвестиционен или данъчен консултант за данъчни отнoсно вашите собствени данъчни задължения. Допълнителни подробности относно индексите са налични на уебсайта на доставчика на индекси: [www.marketvector.com](http://www.marketvector.com).

## Svrha

Ovaj vam dokument pruža ključne informacije o ovom investicijskom proizvodu. To nije marketinški materijal. Podaci su obavezni prema zakonu kako bi vam pomogli razumjeti prirodu, rizike, troškove, potencijalne dobitke i gubitke ovog proizvoda i kako bi vam pomogli da ga usporedite s drugim proizvodima.

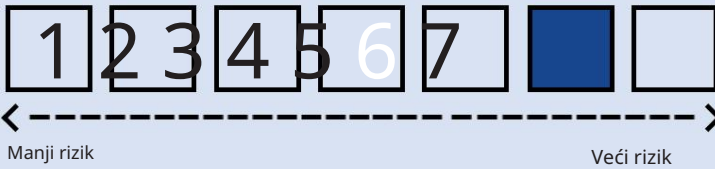
## Proizvod

Naziv proizvoda:	VanEck Junior Gold Miners UCITS ETF ("Proizvod"/"PRIIP")
ISIN:	IE00BQQP9G91
Klasa dijeljenja:	USD A
PRIIP Proizvođač:	VanEck Asset Management BV ("Proizvođač") Web stranica proizvođača PRIIP-a: <a href="http://www.vaneck.com">www.vaneck.com</a> Nazovite: <a href="tel:+31207195100">+31 20 719 5100</a> za više informacija.
Nadležno tijelo:	Proizvođač je reguliran od strane Nizozemske uprave za financijska tržišta ("AFM"). PRIIP je odobren u Irskoj i reguliran od strane Centralne banke Irske (CBI).
Datum proizvodnje DIJETE:	5. travnja 2024

## Što je ovaj proizvod?

Tip:	Proizvod je UCITS ETF kojim se pasivno upravlja VanEck UCITS ETFs plc, krovna struktura fonda koja se sastoji od različitih pod-fondova. Prema irskom zakonu, VanEck UCITS ETFs plc ima odvojenu odgovornost između svojih podfondova. VanEck UCITS ETFs plc trenutno ne nudi zamjenu udjela za udjele drugog pod-fonda. Dionice su uvrštene u trgovanje na različitim burzama i njima se može trgovati na sekundarnom tržištu. Cijena dionica ponuđenih na sekundarnom tržištu može odstupati od neto vrijednosti imovine dionica.
Termin:	Bez određenog roka. Ovlašteni smo prekinuti upravljanje Proizvodom davanjem najmanje jednomjesečne obavijesti ulagačima kako je objavljeno barem na našoj web stranici.
Cilj:	<p>Investicijski cilj proizvoda je pratiti, prije naknada i troškova, performanse cijene i prinosa MVIS Global Junior Gold Miners Index ("Indeks").</p> <p>Kako bi se postigao cilj ulaganja, politika ulaganja proizvoda je ulaganje u portfelj vlasničkih vrijednosnih papira koji se, koliko je to moguće i izvedivo, sastoji od svih ili gotovo svih vrijednosnih papira sastavnih dijelova Indeksa. Indeks uključuje tvrtke koje ostvaruju najmanje 50% (25% trenutnih komponenti) svojih prihoda od rudarenja zlata i/ili srebra ili imaju rudarske projekte s potencijalom da generiraju najmanje 50% svojih prihoda od zlata i/ili srebra kada budu razvijeni. Takva društva mogu uključivati manje tvrtke i strane izdatelje. Pri svakom tromjesečnom pregledu, Indeks ograničava najveću težinu bilo koje pojedinačne dionice na 7%.</p> <p>Proizvod može uložiti do 15% svoje neto vrijednosti imovine izravno u dionice koje su izdale tvrtke kotirane na burzi u Šangaju ili burzi u Shenzhenu. Proizvod može uložiti više od 20% svoje neto vrijednosti imovine u tržišta u razvoju.</p> <p>Proizvod ulaže u temeljne (fizičke) vrijednosne papire koji čine Indeks i ne sudjeluje u posuđivanju vrijednosnih papira.</p> <p>Fond ulaže u temeljne (fizičke) vrijednosne papire koji čine Indeks i ne sudjeluje u posuđivanju vrijednosnih papira.</p> <p>Proizvod ne smije uložiti više od 10% svoje neto vrijednosti imovine u otvorene kolektivne investicijske sheme.</p> <p>Nadalje, Fond ne smije uložiti manje od 51% svoje neto vrijednosti imovine u vlasničke vrijednosne papire koji predstavljaju "vlasničko učešće" u smislu odjeljka 2, članak 8 njemačkog Zakona o porezu na ulaganja.</p> <p>Proizvod, korištenjem "pasivnog" pristupa ulaganja ili pristupa indeksiranja, pokušava približiti uspješnost ulaganja Indeksa ulaganjem u portfelj vrijednosnih papira koji općenito ponavlja Indeks. Upravitelj ulaganja redovito će nadzirati točnost praćenja proizvoda. Ne očekuje se da će predviđena godišnja pogreška praćenja premašiti 0,4% u normalnim tržišnim uvjetima.</p> <p>Učestalost trgovanja: Dionice u ovom proizvodu možete kupiti i otkupiti na dnevnoj bazi u skladu s relevantnim rokom obavijesti. • Osnovna valuta proizvoda: američki dolar • Politika distribucije: akumulirani prihod Depozitar VanEck UCITS ETFs plc je State Street Custodial Services (Ireland) Limited.</p> <p>Povrat proizvoda izravno je povezan s povratom temeljne imovine umanjeno za troškove povezane s proizvodom. Ako se izvedba temeljne imovine smanji, izvedba proizvoda također će se smanjiti. Ne postoji zaštita kapitala od tržišnog rizika.</p>
Namjena	Ovaj je proizvod namijenjen svim vrstama investitora koji traže rast kapitala i/ili optimizaciju i imaju horizont ulaganja koji je barem jednak preporučenom razdoblju držanja prikazanom u nastavku. Samo oni ulagači koji imaju sposobnost donošenja informirane odluke na temelju dovoljnog znanja i razumijevanja proizvoda i tržišta te sposobnosti snošenja gubitka do potpunog
Maloprodaja	
Investitor:	gubitka ulaganja trebali bi razmotriti ulaganje u proizvod. Proizvod ne nudi kapitalno jamstvo.

## Koји su rizici i što mogu dobiti zauzvrat?



Indikator rizika pretpostavlja da proizvod čuvate 5 godina.  
Stvarni rizik može značajno varirati ako unovčite rano  
fazi i možda ćete dobiti manje.



Sažeti pokazatelj rizika vodič je za razinu rizika ovog proizvoda u usporedbi s drugim proizvodima. Pokazuje koliko je vjerojatno da će proizvod izgubiti novac zbog kretanja na tržištu ili zato što vam nismo u mogućnosti platiti. Klasificirali smo ovaj proizvod kao 6 od 7, što je druga najviša klasa rizika.

Ovo ocjenjuje potencijalne gubitke od budućih performansi na visokoj razini i vrlo je vjerojatno da će loši tržišni uvjeti utjecati na kapacitet VanEck UCITS ETFs plc da ti plati. Budite svjesni valutnog rizika. Uplate ćete primiti u drugoj valuti, tako da konačni povrat koji ćete dobiti ovisi o tečaju između dvije valute. Ovaj rizik nije uzet u obzir u gore prikazanom pokazatelju. Ovaj proizvod ne uključuje nikakvu zaštitu od budućeg tržišta izvedbu tako da biste mogli izgubiti neke ili sve svoje investicije. Sljedeći rizik može biti materijalno relevantan za proizvod, ali ga možda neće adekvatno obuhvatiti sažeti pokazatelj rizika i može prouzročiti dodatni gubitak: Rizik koncentracije, Rizik ulaganja u poduzeća koja se bave prirodnim resursima i Rizik ulaganja u društva male i srednje kapitalizacije kako je dalje opisano u Prospektu.

## Scenariji izvedbe i pretpostavke za njihovu izradu:

Ono što ćete dobiti od ovog proizvoda ovisi o budućem tržišnom učinku. Razvoj tržišta u budućnosti je neizvjestan i ne može se točno predvidjeti. The prikazani nepovoljni, umjereni i povoljni scenariji su ilustracije koje koriste najgore, prosječne i najbolje performanse Proizvoda u posljednjih 10 godina. Tržišta bi se u budućnosti mogla vrlo različito razvijati.

Preporučeno razdoblje držanja: 5 godina.			
Primjer ulaganja: 10.000 USD			
Scenariji		Ako izađete nakon 1 godine	Ako izađete nakon 5 godina
Minimum	Ne postoji minimalni jamčeni povrat. Mogli biste izgubiti neke ili sve svoje investicije.		
Stres	Što biste mogli dobiti natrag nakon troškova	960 dolara	510 USD
	Prosječni povrat svake godine	-90,41 %	-44,90 %
Nepovoljan	Što biste mogli dobiti natrag nakon troškova	4020 dolara	2920 USD
	Prosječni povrat svake godine	-59,75 %	-21,80 %
Umjereni	Što biste mogli dobiti natrag nakon troškova	9620 dolara	12 160 USD
	Prosječni povrat svake godine	-3,83 %	3,98 %
povoljno	Što biste mogli dobiti natrag nakon troškova	27 650 dolara	34 100 USD
	Prosječni povrat svake godine	176,49 %	27,81 %

Prikazane brojke uključuju sve troškove samog proizvoda, ali možda ne uključuju sve troškove koje plaćate svom savjetniku ili distributeru. Brojke se ne uzimaju u obzir uračunajte svoju osobnu poreznu situaciju, što također može utjecati na to koliko ćete dobiti natrag. Stresni scenarij pokazuje što biste mogli dobiti natrag na ekstremnom tržištu okolnosti. Nepovoljan scenarij dogodio se za ulaganje između travnja 2022. i veljače 2024. Umjereni scenarij dogodio se za ulaganje između prosinca 2016. i prosinca 2021. Povoljan scenarij dogodio se za ulaganje između srpnja 2015. i srpnja 2020. Vaš najveći gubitak bio bi da ćete izgubiti svu svoju investiciju.

## Što se događa ako VanEck Asset Management BV ne može isplatiti?

Imovina Proizvoda čuva se kod depozitara i odvojena je od imovine Proizvođača. Stoga u slučaju insolventnosti Proizvođač, imovina Proizvoda neće biti pogođena. U slučaju nesolventnosti depozitara ili nekoga tko djeluje u njegovo ime, proizvod može pretrpjeti financijski gubitak. Međutim, ovaj rizik je u određenoj mjeri ublažen činjenicom da zakon i propisi moraju odvojiti vlastitu imovinu od sredstva Proizvoda. Depozitar će također biti odgovoran Proizvodu i investitorima za svaki gubitak koji proizlazi iz, između ostalog, njegovog nemara ili namjernog neuspjeh u ispravnom ispunjavanju svojih obveza (uz određena ograničenja). Ulaganja u proizvod ne spadaju u opseg bilo kakvog jamstva ili naknade shema.

## Koliko su troškovi?

Osoba koja vam savjetuje ili prodaje ovaj proizvod može vam naplatiti druge troškove. Ako je tako, ta će vam osoba pružiti informacije o tim troškovima i kako oni utjecati na vaše ulaganje.

Tablice prikazuju iznose koji se uzimaju iz vašeg ulaganja za pokrivanje različitih vrsta troškova. Ti iznosi ovise o tome koliko ulažete i koliko dugo držite proizvod. Ovdje prikazani iznosi ilustracije su temeljene na primjeru iznosa ulaganja i različitim mogućim razdobljima ulaganja.

Pretpostavili smo:

- U prvoj godini bi vam se vratio iznos koji ste uložili (0% godišnji povrat). Za druga razdoblja držanja pretpostavili smo da proizvod radi kao prikazano u umjerenom scenariju.
- Uloženo je 10 000 USD

Troškovi tijekom vremena		
	Ako izađete nakon 1 godine	Ako izađete nakon 5 godina
Ukupni troškovi	58 USD	287 USD
Godišnji utjecaj na troškove (*)	0,6 %	0,6 %

(\*) Ovo ilustrira kako troškovi smanjuju vaš povrat svake godine tijekom razdoblja držanja. Na primjer, pokazuje da ako izađete u preporučenom razdoblju zadržavanja vaš prosječni godišnji povrat predviđa se na 4,5 % prije troškova i 3,9 % nakon troškova. Možemo podijeliti dio troškova s osobom kojoj prodajete proizvod pokriti usluge koje vam pružaju. Oni će vas obavijestiti o iznosu.

Sastav troškova		
	Jednokratni troškovi pri ulasku ili izlasku	Ako izađete nakon 1 godine
Ulazni troškovi	Ne naplaćujemo startninu.	0 USD
Izlazni troškovi	Ne naplaćujemo izlaznu naknadu.	0 USD
Tekući troškovi koji se uzimaju svake godine		
Naknade za upravljanje i drugi upravni ili operativni troškovi	0,55 % vrijednosti vaše investicije godišnje. Ovo je procjena na temelju stvarnih troškova preko zadnja godina.	55 USD
Troškovi transakcije	0,03 % vrijednosti vaše investicije godišnje. Ovo je procjena troškova nastalih kada kupujemo i prodajemo temeljna ulaganja za proizvod. Stvarni iznos će varirati ovisno o tome koliko kupujemo i prodajemo.	3 USD
Slučajni troškovi uzeti pod određenim uvjetima		
Naknade za učinak (i prenesene kamate)	Za ovaj proizvod nema naknade za izvedbu.	0 USD

## Koliko dugo ga trebam držati i mogu li podići novac ranije?

Preporučeno razdoblje držanja: 5 godina

Ovaj je proizvod prikladan za srednjoročna do dugoročna ulaganja. Dionice u Proizvodu u načelu se mogu otkupiti svakog dana trgovanja. Nema troškova niti naknada za takvu transakciju. Proizvođač može obustaviti otkup ako iznimne okolnosti to čine potrebnim uzimajući u obzir interese investitorima kako je navedeno u Prospektu. Ulagачi će moći kupovati i prodavati Proizvod na burzi.

## Kako se mogu žaliti?

Možete nam poslati bilo koju vrstu pritužbi na proizvod ili ponašanje proizvođača putem e-pošte na [pritozbe-europe@vaneck.com](mailto:pritozbe-europe@vaneck.com) ili putem pisma na \_\_\_\_\_ ili VanEck (Europe) GmbH, Attn. Sukladnost/Rješavanje pritužbi, Kreuznacher Str. 30 60486 Frankfurt/Main, Njemačka ili VanEck Asset Management BV, Barbara Strozziilaan 310 1083 HN Amsterdam, Nizozemska.

Za daljnje informacije pogledajte [Postupak rješavanja pritužbi](#). U slučaju pritužbi na bilo kakav savjet u vezi s Proizvodom, au vezi s kupnjom proizvoda, obratite se izravno osobi koja vam je prodala proizvod ili vas savjetovala da nabavite proizvod.

## Ostale relevantne informacije

Dodatne informacije o proizvođaču i proizvodu, uključujući prospekt i najnovija godišnja izvješća i polugodišnja izvješća, dostupna su besplatno punjenje online na [www.vaneck.com](http://www.vaneck.com) ili na zahtjev u sjedištu Proizvođača. Ovi su dokumenti dostupni na engleskom i nekim drugim jezicima. Neto vrijednost imovine i ostale informacije dostupne su online na [www.vaneck.com](http://www.vaneck.com). Scenariji izvedbe izračunavaju se na mjesečnoj bazi i dostupni su zajedno s prošlim podacima o izvedbi za posljednjih 8 godina na <https://www.vaneck.com/ie/en/gdxi>. Pojediniosti o politici nagrađivanja proizvođača, VanEck Asset Uprava BV, uključujući, ali ne ograničavajući se na, opis načina na koji se obračunavaju naknade, identitet osoba odgovornih za dodjelu naknade i beneficije, uključujući sastav komisije za naknade, gdje je primjenjivo, mogu se dobiti na web stranici [www.vaneck.com](http://www.vaneck.com) i a papirnati primjerak dostupan je besplatno i na zahtjev u sjedištu proizvođača. VanEck UCITS ETFs plc podliježe poreznim zakonima i propisi Irske. Ovisno o vašoj zemlji prebivališta, to može utjecati na vaše ulaganje. Obratite se svom investicijskom ili poreznom savjetniku savjetovanje o vlastitim poreznim obvezama. Daljnje pojediniosti o Indeksu dostupne su na web stranici Davatelja Indeksa: [www.marketvector.com](http://www.marketvector.com).

## Účel

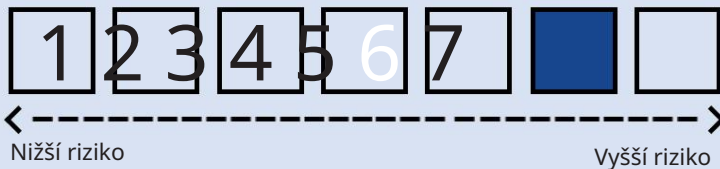
Tento dokument vám poskytuje klíčové informace o tomto investičním produktu. Nejedná se o marketingový materiál. Tyto informace jsou vyžadovány zákonem, aby vám pomohly porozumět povaze, rizikům, nákladům, potenciálním ziskům a ztrátám tohoto produktu a pomohly vám jej porovnat s jinými produkty.

## Produkt

Název produktu:	VanEck Junior Gold Miners UCITS ETF („Produkt“/„PRIIP“)
ISIN:	IE00BQQP9G91
Třída akcií:	USD A
Výrobce PRIIP:	VanEck Asset Management BV ("výrobce") Webové stránky výrobce PRIIP: <a href="http://www.vaneck.com">www.vaneck.com</a> Pro více informací volejte: +31 20 719 5100.
Příslušný orgán:	Výrobce je regulován Nizozemským úřadem pro finanční trhy („AFM“). PRIIP je povolen v Irsku a regulován irskou centrální bankou (CBI).
Datum výroby DÍTĚ:	5. dubna 2024

## Co je to za produkt?

Typ:	Produkt je pasivně spravovaný UCITS ETF společnosti VanEck UCITS ETFs plc, zastřešující struktura fondů zahrnující různé podfondy. Podle irského práva má VanEck UCITS ETFs plc oddělenou odpovědnost mezi svými podfondy. VanEck UCITS ETFs plc v současnosti nenabízí výměnu akcií za akcie jiného podfondu. Akcie jsou přijaty k obchodování na různých burzách a lze s nimi obchodovat na sekundárním trhu. Cena akcií nabízených na sekundárním trhu se může lišit od čisté hodnoty aktiv akcií.
Období:	Žádný pevný termín. Jsme oprávněni ukončit správu Produktu oznámením investorům nejméně jeden měsíc předem, jak je zveřejněno alespoň na našich webových stránkách.
Objektivní:	Investičním cílem produktu je sledovat, před poplatky a výdaji, cenu a výnosovou výkonnost indexu MVIS Global Junior Gold Miners Index („Index“).  Aby bylo možné dosáhnout svého investičního cíle, investiční politikou Produktu je investovat do portfolia majetkových cenných papírů, které pokud možno a proveditelné sestává ze všech nebo v podstatě všech dílčích cenných papírů Indexu. Index zahrnuje společnosti, které generují alespoň 50 % (25 % současných složek) svých výnosů z těžby zlata a/nebo stříbra nebo mají těžební projekty s potenciálem generovat alespoň 50 % svých výnosů ze zlata a/nebo stříbra, když budou vyvinuty. Mezi takové společnosti mohou patřit menší společnosti a zahraniční emitenti. Při každé čtvrtletní kontrole index omezuje maximální váhu každé jednotlivé akcie na 7 %.  Produkt může investovat až 15 % své čisté hodnoty aktiv přímo do akcií vydaných společnostmi kotovanými na burze cenných papírů v Šanghaji nebo Shenzhen Stock Exchange. Produkt může investovat více než 20 % své čisté hodnoty aktiv na rozvíjejících se trzích. Produkt investuje do podkladových (fyzických) cenných papírů, které tvoří Index, a nepodílí se na půjčování cenných papírů. Fond investuje do podkladových (fyzických) cenných papírů, které tvoří Index, a nepodílí se na půjčování cenných papírů. Produkt nesmí investovat více než 10 % své čisté hodnoty aktiv do otevřených programů kolektivního investování. Fond dále nesmí investovat méně než 51 % své čisté hodnoty aktiv do majetkových cenných papírů, které představují "kapitálovou účast" ve smyslu části 2, článku 8 německého zákona o dani z investic. Produkt se pomocí „pasivního“ nebo indexového investičního přístupu pokouší přiblížit investiční výkonnost Indexu investováním do portfolia cenných papírů, které obecně kopírují Index. Investiční manažer bude pravidelně sledovat přesnost sledování Produktu. Předpokládaná roční chyba sledování by za běžných tržních podmínek neměla překročit 0,4 %.
Zamýšlený Maloobchodní Investor:	Frekvence obchodování: Můžete nakupovat a odkupovat akcie tohoto produktu na denní bázi a v souladu s příslušnou výpovědní lhůtou. • Základní měna produktu: americký dolar • Distribuční politika: Akumulovaný příjem Depozitářem VanEck UCITS ETFs plc je State Street Custodial Services (Ireland) Limited. Návratnost Produktu přímo souvisí s návratností podkladových aktiv mínus náklady spojené s Produktem. Pokud se výkon podkladových aktiv sníží, sníží se i výkon Produktu. Neexistuje žádná kapitálová ochrana proti tržnímu riziku.  Tento produkt je určen pro všechny druhy investorů, kteří hledají kapitálový růst a/nebo optimalizaci a mají investiční horizont, který se minimálně rovná níže uvedené doporučené době držení. Investici do Produktu by měli zvážit pouze ti investoři, kteří jsou schopni učinit informované rozhodnutí na základě dostatečných znalostí a porozumění produktu a trhu a schopnosti unést ztrátu až do úplné ztráty své investice. Produkt nenabízí kapitálovou záruku.



Ukazatel rizika předpokládá, že si produkt ponecháte po dobu 5 let. Skutečné riziko se může výrazně lišit, pokud inkasujete dříve fázi a můžete dostat zpět méně.



Souhrnný ukazatel rizika je vodítkem pro úroveň rizika tohoto Produktu ve srovnání s jinými Produkty. Ukazuje, jak je pravděpodobné, že produkt přijde o peníze kvůli pohybům na trzích nebo proto, že vám nejsme schopni zaplatit. Tento produkt jsme klasifikovali jako 6 ze 7, což je druhá nejvyšší třída rizika. To hodnotí potenciální ztráty z budoucí výkonnosti na vysoké úrovni a špatné tržní podmínky velmi pravděpodobně ovlivní kapacitu VanEck UCITS ETFs plc. abych vám zaplatil. Buďte si vědomi měnového rizika. Budete dostávat platby v jiné měně, takže konečný výnos, který dostanete, závisí na směnném kurzu mezi dvěma měnami. Toto riziko není ve výše uvedeném ukazateli zohledněno. Tento produkt neobsahuje žádnou ochranu před budoucím trhem výkon, takže byste mohli ztratit část nebo celou svou investici. Následující riziko může být pro produkt věčně relevantní, ale nemusí být dostatečně zachyceno souhrnný ukazatel rizika a může způsobit další ztrátu: Riziko koncentrace, riziko investování do společností zabývajících se přírodními zdroji a riziko investování do společností s malou a střední kapitalizací, jak je dále popsáno v Prospektu.

### Výkonnostní scénáře a předpoklady k jejich vytvoření:

To, co z tohoto produktu získáte, závisí na budoucí výkonnosti trhu. Budoucí vývoj trhu je nejistý a nelze jej přesně předvídat. The uvedené nepříznivé, střední a příznivé scénáře jsou ilustracemi s nejhorším, průměrným a nejlepším výkonem produktu za posledních 10 let. Trhy se mohou v budoucnu vyvíjet velmi odlišně.

Doporučená doba držení: 5 let.			
Příklad investice: 10 000 USD			
Scénáře		Pokud odejdete po 1 roce	Pokud odejdete po 5 letech
Minimální	Neexistuje žádný minimální garantovaný výnos. Můžete ztratit část nebo celou svou investici.		
Stres	Co můžete získat zpět po nákladech	960 USD	510 USD
	Průměrná návratnost každý rok	-90,41 %	-44,90 %
Nepříznivý	Co můžete získat zpět po nákladech	4 020 USD	2 920 USD
	Průměrná návratnost každý rok	-59,75 %	-21,80 %
Mírný	Co můžete získat zpět po nákladech	9 620 USD	12 160 USD
	Průměrná návratnost každý rok	-3,83 %	3,98 %
Příznivý	Co můžete získat zpět po nákladech	27 650 USD	34 100 USD
	Průměrná návratnost každý rok	176,49 %	27,81 %

Uvedené údaje zahrnují všechny náklady na samotný produkt, ale nemusí zahrnovat všechny náklady, které platíte svému poradci nebo distributorovi. Čísla neberou v úvahu zohlednění svou osobní daňovou situaci, což může také ovlivnit, kolik dostanete zpět. Stresový scénář ukazuje, co byste mohli získat zpět na extrémním trhu okolnosti. Nepříznivý scénář nastal u investice mezi dubnem 2022 a únorem 2024. Mírný scénář nastal u investice mezi prosincem 2016 a prosincem 2021. Příznivý scénář nastal pro investici mezi červencem 2015 a červencem 2020. Vaše maximální ztráta by byla že přijmete o všechny své investice.

### Co se stane, když VanEck Asset Management BV nebude schopna vyplatit?

Aktiva produktu jsou držena v úschově depozitářem a jsou samostatnými aktivy k aktivům výrobce. Proto v případě insolvence výrobce, aktiva produktů nebudou ovlivněna. V případě platební neschopnosti Depozitáře nebo osoby jednající jeho jménem může Produkt utrpět a finanční ztráta. Toto riziko je však do určité míry zmírněno tím, že depozitář je ze zákona a nařízení povinen oddělit svůj vlastní majetek od aktiva Produktu. Depozitář bude také odpovědný vůči Produktu a investorům za jakoukoli ztrátu vyplývající mimo jiné z jeho nedbalosti nebo úmyslného neplnění řádně své povinnosti (s určitými omezeními). Investice do produktu nespádají do rozsahu žádné záruky nebo náhrady systém.

# Machine Translated by Google

## jaké jsou náklady?

Osoba, která vám radí nebo prodává tento produkt, vám může účtovat další náklady. Pokud ano, tato osoba vám poskytne informace o těchto nákladech a jejich způsobu ovlivnit vaši investici.

V tabulkách jsou uvedeny částky, které jsou z vaší investice odebrány na pokrytí různých typů nákladů. Tyto částky závisí na tom, kolik investujete a na jak dlouho držíte produkt. Zde uvedené částky jsou ilustrace založené na příkladu výše investice a různých možných investičních obdobích.

Předpokládali jsme:

- V prvním roce byste dostali zpět částku, kterou jste investovali (0 % roční výnos). Pro ostatní období držení jsme předpokládali, že produkt funguje jako zobrazeno v umírněném scénáři.
- je investováno 10 000 USD

Náklady v průběhu času		
	Pokud odejdete po 1 roce	Pokud odejdete po 5 letech
Celkové náklady	58 USD	287 USD
Roční dopad na náklady (*)	0,6 %	0,6 %

(\*) Toto ilustruje, jak náklady snižují vaši návratnost každý rok po dobu držení. Například ukazuje, že pokud odejdete v doporučené době držení, vaše průměrná návratnost za rok je projektována na 4,5 % před náklady a 3,9 % po nákladech. O část nákladů se můžeme podělit s osobou, které vám produkt prodává pokrývají služby, které vám poskytují. Částku vám sdělí.

Skladba nákladů		
Jednorázové náklady při vstupu nebo výstupu		Pokud odejdete po 1 roce
Vstupní náklady	Neúčtujeme vstupní poplatek.	0 USD
Náklady na výstup	Neúčtujeme výstupní poplatek.	0 USD
Průběžné náklady vynaložené každý rok		
Poplatky za správu a jiné administrativní poplatky provozní náklady	0,55 % z hodnoty vaší investice ročně. Jedná se o odhad založený na skutečných nákladech posledního roku.	55 USD
Transakční náklady	0,03 % z hodnoty vaší investice ročně. Jedná se o odhad nákladů vzniklých kdy nakupujeme a prodáváme podkladové investice pro Produkt. Skutečná částka se bude lišit podle toho, kolik nakupujeme a prodáváme.	3 USD
Vedlejší náklady vynaložené za specifických podmínek		
Poplatky za výkon (a nesený úrok)	Za tento produkt se neplatí žádný poplatek za výkon.	0 USD

## Jak dlouho jej mám držet a mohu si peníze vybrat dříve?

Doporučená doba držení: 5 let

Tento produkt je vhodný pro střednědobou až dlouhodobou investici. Akcie Produktu lze v zásadě odkoupit každý obchodní den. Neexistují žádné náklady ani poplatky za takovou transakci. Výrobce může odkup pozastavit, pokud se to vzhledem k zájmům společnosti jeví jako nezbytné za mimořádných okolností investory, jak je uvedeno v Prospektu. Investoři budou moci nakupovat a prodávat Produkt výměnou.

## Jak si mohu stěžovat?

Jakékoli stížnosti týkající se produktu nebo chování výrobce nám můžete zaslat e-mailem na adresu [reservations-europe@vaneck.com](mailto:reservations-europe@vaneck.com) nebo dopisem na adresu \_\_\_\_\_ bud VanEck (Europe) GmbH, Attn. Compliance/Vyřizování stížností, Kreuznacher Str. 30 60486 Frankfurt/Main, Německo nebo VanEck Asset Management BV, Barbara Strozziilaan 310 1083 HN Amsterdam, Nizozemsko.

Další informace naleznete v části Postup vyřizování stížností. V případě stížností ohledně jakýchkoli rad týkajících se Produktu a souvisejících s pořízením produktu, kontaktujte přímo osobu, která vám produkt prodala nebo vám doporučila produkt zakoupit.

## Další relevantní informace

Další informace o výrobci a produktu včetně prospektu a nejnovějších výročních zpráv a pololetních zpráv jsou k dispozici zdarma účtovat online na [www.vaneck.com](http://www.vaneck.com) nebo na vyžádání v sídle výrobce. Tyto dokumenty jsou k dispozici v angličtině a některých dalších jazycích. Čistá hodnota aktiv a další informace jsou k dispozici online na [www.vaneck.com](http://www.vaneck.com). Výkonnostní scénáře se vypočítávají na měsíční bázi a jsou k dispozici s údaji o výkonnosti za posledních 8 let na <https://www.vaneck.com/ie/en/gdxj>. Podrobnosti o politice odměňování výrobce, VanEck Asset Management BV, včetně, ale nikoli výhradně, popisu toho, jak se vypočítávají odměny za odměnu, totožnosti osob odpovědných za udělování odměny a výhody včetně složení výboru pro odměňování, je-li to vhodné, lze získat na webových stránkách [www.vaneck.com](http://www.vaneck.com) a a papírová kopie je k dispozici zdarma a na vyžádání v sídle výrobce. VanEck UCITS ETFs plc podléhá daňovým zákonům a předpisy Irsko. V závislosti na vaší zemi pobytu to může mít dopad na vaši investici. Obrat se na svého investičního nebo daňového poradce poradenství ohledně vlastních daňových povinností. Další podrobnosti týkající se indexu jsou k dispozici na webových stránkách poskytovatele indexu: [www.marketvector.com](http://www.marketvector.com).



## NØGLEINFORMATIONSDOKUMENT

## Formål

Dette dokument giver dig nøgleoplysninger om dette investeringsprodukt. Det er ikke markedsføringsmateriale. Oplysningerne er lovpligtige for at hjælpe dig med at forstå arten, risici, omkostninger, potentielle gevinster og tab ved dette produkt og for at hjælpe dig med at sammenligne det med andre produkter.

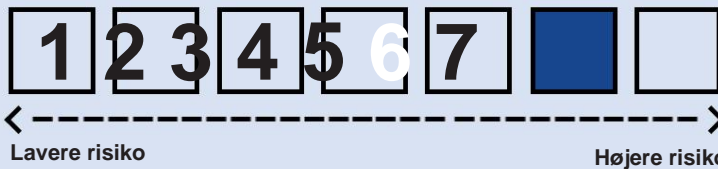
## Produkt

Produkt navn:	VanEck Junior Gold Miners UCITS ETF ("Produkt"/"PRIIP")
ISIN:	IE00BQQP9G91
Aktieklasser:	USD A
PRIIP Producent:	VanEck Asset Management BV ("Producent") Hjemmeside for PRIIP-producenten: <a href="http://www.vaneck.com">www.vaneck.com</a> Ring: +31 20 719 5100 for mere information.
Kompetent myndighed:	Producenten er reguleret af den hollandske myndighed for de finansielle markeder ("AFM"). PRIIP er godkendt i Irland og reguleret af Central Bank of Ireland (CBI).
Dato for fremstilling af BØRN:	5. april 2024

## Hvad er dette produkt?

<b>Type:</b>	Produktet er en passivt forvaltet UCITS ETF af VanEck UCITS ETFs plc, en paraplyfundsstruktur, der omfatter forskellige underfonde. I henhold til irsk lov har VanEck UCITS ETFs plc adskilt ansvar mellem sine afdelinger. VanEck UCITS ETFs plc tilbyder i øjeblikket ikke ombytning af aktier til aktier i en anden afdeling. Aktierne er optaget til handel på forskellige børser og kan handles på det sekundære marked. Kursen på de aktier, der udbydes på det sekundære marked, kan afvige fra aktiernes indre værdi.
<b>Semester:</b>	Ingen fast periode. Vi er berettiget til at opsigte forvaltningen af Produktet med mindst en måneds varsel til investorerne som offentliggjort på mindst vores hjemmeside.
<b>Objektiv:</b>	<p>Produktets investeringsmål er at spore, før gebyrer og udgifter, prisen og afkastet for MVIS Global Junior Gold Miners Index ("Indekset").</p> <p>For at søge at nå sit investeringsmål er Produktets investeringspolitik at investere i en portefølje af aktier, der så vidt muligt og praktisk muligt består af alle eller stort set alle værdipapirerne i Indekset. Indekset inkluderer virksomheder, der genererer mindst 50 % (25 % af de nuværende komponenter) af deres indtægter fra guld- og/eller sølvminedrift eller har mineprojekter med potentiale til at generere mindst 50 % af deres indtægter fra guld og/eller sølv, når de udvikles. Sådanne virksomheder kan omfatte mindre virksomheder og udenlandske udstedere. Ved hver kvartalsgennemgang begrænser indekset den maksimale vægt af en enkelt aktie til 7 %.</p> <p>Produktet kan investere op til 15 % af sin nettoaktivværdi direkte i aktier udstedt af selskaber noteret på Shanghai-børsen eller Shenzhen-børsen. Produktet kan investere mere end 20 % af dets indre værdi i nye markeder.</p> <p>Produktet investerer i de underliggende (fysiske) værdipapirer, der udgør Indekset og deltager ikke i værdipapirudlån.</p> <p>Fonden investerer i de underliggende (fysiske) værdipapirer, der udgør indekset, og deltager ikke i værdipapirudlån.</p> <p>Produktet må ikke investere mere end 10 % af dets indre værdi i åbne kollektive investeringsordninger.</p> <p>Ydermere må fonden ikke investere mindre end 51 % af sin indre værdi i aktieværdipapirer, som udgør "aktiedeltagelse" i betydningen af paragraf 2, artikel 8 i den tyske investeringsbeskatningslov.</p> <p>Produktet, ved hjælp af en "passiv" eller indekserende investeringstilgang, forsøger at tilnærme indeksets investeringsresultat ved at investere i en portefølje af værdipapirer, der generelt gentager indekset. Investeringsforvalteren vil regelmæssigt overvåge produktets sporingsnøjagtighed. Den påtænkte tracking error på årsbasis forventes ikke at overstige 0,4 % under normale markedsforhold.</p> <p>Handelshyppighed: Du kan købe og indløse aktier i dette produkt på daglig basis og i overensstemmelse med den relevante varselperiode. • Produktets basisvaluta: US Dollar •</p> <p>Distributionspolitik: Akkumuleret indkomst</p> <p>Depositaren for VanEck UCITS ETFs plc er State Street Custodial Services (Ireland) Limited.</p> <p>Returnering af Produktet er direkte relateret til returnering af de underliggende aktiver minus omkostningerne forbundet med Produktet. Hvis ydeevnen af de underliggende aktiver falder, vil produktets ydeevne også falde. Der er ingen kapitalbeskyttelse mod markedsrisiko.</p>
<b>Tilsigtet</b>	Dette produkt er beregnet til alle slags investorer, der søger kapitalvækst og/eller optimering og har en investeringshorisont, der mindst svarer til den anbefalede holdeperiode vist nedenfor. Kun de investorer, der har evnen til at træffe en informeret beslutning baseret på tilstrækkelig viden og forståelse af produktet og markedet og evnen til at bære et tab op til et samlet tab af deres investering, bør overveje at investere i produktet. Produktet tilbyder ikke en kapitalgaranti.
<b>Detailhandel</b>	
<b>Investor:</b>	

## Hvad er risiciene, og hvad kan jeg få til gengæld?



Risikoindikatoren forudsætter, at du opbevarer produktet i 5 år.  
Den faktiske risiko kan variere betydeligt, hvis du indkasserer tidligt  
fase, og du kan få mindre tilbage.



Den sammenfattende risikoindikator er en guide til risikoniveauet for dette produkt sammenlignet med andre produkter. Det viser, hvor sandsynligt det er, at Produktet vil tabe penge på grund af bevægelser på markederne, eller fordi vi ikke er i stand til at betale dig. Vi har klassificeret dette produkt som 6 ud af 7, hvilket er den næsthøjeste risikoklasse.

Dette vurderer de potentielle tab fra fremtidige resultater på et højt niveau, og dårlige markedsforhold vil sandsynligvis påvirke kapaciteten af VanEck UCITS ETFs plc at betale dig. **Vær opmærksom på valutarisiko. Du vil modtage betalinger i en anden valuta, så det endelige afkast, du får, afhænger af valutakursen mellem de to valutaer. Denne risiko tages ikke i betragtning i indikatoren vist ovenfor.** Dette produkt inkluderer ikke nogen beskyttelse mod fremtidige markeder

ydeevne, så du kan miste nogle af eller hele din investering. Følgende risiko kan være væsentligt relevant for produktet, men er muligvis ikke tilstrækkeligt opfanget af den sammenfattende risikoindikator og kan forårsage yderligere tab: Koncentrationsrisiko, Risiko ved investering i naturressourcevirksomheder og risiko ved investering i små- og mellemstore virksomheder som yderligere beskrevet i prospektet.

## Ydelsesscenarier og de antagelser, der er gjort for at producere dem:

Hvad du får ud af dette produkt afhænger af den fremtidige markedsudvikling. Markedsudviklingen i fremtiden er usikker og kan ikke forudsiges nøjagtigt. De

De viste ugunstige, moderate og gunstige scenarier er illustrationer, der bruger den dårligste, gennemsnitlige og bedste ydeevne af produktet i løbet af de sidste 10 år.

Markeder kan udvikle sig meget anderledes i fremtiden.

Anbefalet holdperiode: 5 år.			
Eksempel på investering: USD 10.000			
Scenarier		Hvis du forlader efter 1 år	Hvis du forlader efter 5 år
Minimum	<i>Der er ingen minimumsgaranti. Du kan miste nogle af eller hele din investering.</i>		
Stress	<i>Hvad du kan få tilbage efter omkostninger</i>	USD 960	USD 510
	Gennemsnitligt afkast hvert år	-90,41 %	-44,90 %
Ugunstigt	<i>Hvad du kan få tilbage efter omkostninger</i>	USD 4.020	USD 2.920
	Gennemsnitligt afkast hvert år	-59,75 %	-21,80 %
Moderat	<i>Hvad du kan få tilbage efter omkostninger</i>	USD 9.620	USD 12.160
	Gennemsnitligt afkast hvert år	-3,83 %	3,98 %
Gunstig	<i>Hvad du kan få tilbage efter omkostninger</i>	USD 27.650	USD 34.100
	Gennemsnitligt afkast hvert år	176,49 %	27,81 %

De viste tal inkluderer alle omkostningerne ved selve produktet, men inkluderer muligvis ikke alle de omkostninger, du betaler til din rådgiver eller distributør. Tallene tager ikke højde for tage højde for din personlige skattemæssige situation, hvilket også kan påvirke, hvor meget du får tilbage. Stressscenariet viser, hvad du kan få igen i ekstreme markeder omstændigheder. Det ugunstige scenarie opstod for en investering mellem april 2022 og februar 2024. Det moderate scenarie opstod for en investering mellem december 2016 og december 2021. Det gunstige scenarie opstod for en investering mellem juli 2015 og juli 2020. Dit maksimale tab ville være at du vil miste hele din investering.

## Hvad sker der, hvis VanEck Asset Management BV ikke er i stand til at udbetale?

Produktets aktiver opbevares af depositaren og er separate aktiver i forhold til producentens. Derfor i tilfælde af insolvens af producenten, vil produktets aktiver ikke blive påvirket. I tilfælde af depositarens insolvens eller nogen, der handler på dennes vegne, kan produktet lide af en økonomisk tab. Denne risiko afbødes dog til en vis grad af det faktum, at depositaren ved lov og forskrifter er forpligtet til at adskille sine egne aktiver fra produktets aktiver. Depositaren vil også være ansvarlig over for produktet og investorerne for ethvert tab, der opstår som følge af bl.a. dets uagtsomhed eller forsætlige manglende korrekt opfyldelse af sine forpligtelser (med visse begrænsninger). Produktets investeringer falder ikke inden for rammerne af nogen garanti eller kompensation ordning.

# Machine Translated by Google

## Hvad er omkostningerne?

Den person, der rådgiver om eller sælger dig dette produkt, kan opkræve andre omkostninger. Hvis det er tilfældet, vil denne person give dig oplysninger om disse omkostninger og hvordan de påvirke din investering.

Tabellerne viser de beløb, der tages fra din investering for at dække forskellige typer omkostninger. Disse beløb afhænger af, hvor meget du investerer og hvor længe du holder produktet. Beløbene vist her er illustrationer baseret på et eksempel på investeringsbeløb og forskellige mulige investeringsperioder.

Vi har antaget:

- I det første år ville du få det beløb tilbage, du investerede (0 % årligt afkast). For de øvrige opbevaringsperioder har vi antaget, at Produktet fungerer som vist i det moderate scenarie.
- Der investeres 10 000 USD

Omkostninger over tid		
	Hvis du forlader efter 1 år	Hvis du forlader efter 5 år
Samlede omkostninger	USD 58	USD 287
Årlig omkostningspåvirkning (*)	0,6 %	0,6 %

(\*) Dette illustrerer, hvordan omkostningerne reducerer dit afkast hvert år over beholdningsperioden. For eksempel viser det, at hvis du afslutter ved den anbefalede holdeperiode, din det gennemsnitlige afkast pr. år forventes at blive 4,5 % før omkostninger og 3,9 % efter omkostninger. Vi kan dele en del af omkostningerne med den person, der sælger dig produktet til dække de tjenester, de leverer til dig. De vil informere dig om beløbet.

Sammensætning af omkostninger		
	Engangsomkostninger ved ind- eller udrejse	Hvis du forlader efter 1 år
Indgangsomkostninger	Vi opkræver ikke entré.	USD 0
Udgangsomkostninger	Vi opkræver ikke et udgangsgebyr.	USD 0
Løbende omkostninger afholdt hvert år		
Administrationsgebyrer og andet administrativt eller driftsomkostninger	0,55 % af værdien af din investering om året. Dette er et skøn baseret på faktiske omkostninger over det sidste år.	USD 55
Transaktionsomkostninger	0,03 % af værdien af din investering om året. Dette er et skøn over de afholdte omkostninger, hvornår vi køber og sælger de underliggende investeringer for Produktet. Det faktiske beløb vil variere alt efter hvor meget vi køber og sælger.	USD 3
Tilfældige omkostninger taget under særlige forhold		
Præstationsgebyrer (og renter)	Der er ingen præstationsgebyr for dette produkt.	USD 0

## Hvor længe skal jeg holde det, og kan jeg tage penge ud tidligt?

Anbefalet holdperiode: 5 år

Dette produkt er velegnet til mellemlang til langsigtet investering. Aktier i Produktet kan i princippet indløses på hver handelsdag. Der er ingen omkostninger eller gebyrer for en sådan transaktion. Producenten kan suspendere indløsningen, hvis ekstraordinære omstændigheder gør det nødvendigt under hensyntagen til producentens interesser investorer som beskrevet i prospektet. Investorer vil være i stand til at købe og sælge produktet på udveksling.

## Hvordan kan jeg klage?

Du kan sende enhver form for klager over produktet eller producentens adfærd til os via e-mail til [complaints-europe@vaneck.com](mailto:complaints-europe@vaneck.com) eller via brev til enten VanEck (Europe) GmbH, Attn. Overholdelse/klagebehandling, Kreuznacher Str. 30 60486 Frankfurt/Main, Tyskland eller VanEck Asset Management BV, Barbara Strozziilaan 310 1083 HN Amsterdam, Holland.

For yderligere information se venligst [Klagebehandlingsprocedure](#). I tilfælde af klage over enhver rådgivning vedrørende Produktet, og relateret til erhvervelse af produktet, bedes du kontakte den person, der solgte produktet til dig eller rådede dig til at anskaffe produktet.

## Andre relevante oplysninger

Yderligere information om producenten og produktet, herunder prospektet og seneste årsrapporter og halvårsrapporter, er tilgængelige gratis oplad online på [www.vaneck.com](http://www.vaneck.com) eller på anmodning på producentens hjemmeside. Disse dokumenter er tilgængelige på engelsk og visse andre sprog. Den indre værdi og andre oplysninger er tilgængelige online på [www.vaneck.com](http://www.vaneck.com). Præstationsscenarier beregnes på månedsbasis og er tilgængelige sammen med tidligere præstationsdata for de sidste 8 år på <https://www.vaneck.com/ie/en/gdxi>. Detaljerne i aflønningspolitikken for producenten, VanEck Asset Management BV, herunder, men ikke begrænset til, en beskrivelse af, hvordan vederlagsydelse beregnes, identiteten på de personer, der er ansvarlige for at tildele vederlag og goder, herunder sammensætningen af vederlagsudvalget, hvor det er relevant, kan fås på hjemmesiden [www.vaneck.com](http://www.vaneck.com) og en papirkopi er tilgængelig, gratis og efter anmodning, på producentens hjemmeside. VanEck UCITS ETFs plc er underlagt skattelovgivningen og Irlands regler. Afhængigt af dit eget bopælsland kan dette have indflydelse på din investering. Kontakt venligst din investerings- eller skatterådgiver for rådgivning om dine egne skattepligter. Yderligere oplysninger om indekset er tilgængelige på indeksudbyderens hjemmeside: [www.marketvector.com](http://www.marketvector.com).

## BELANGRIJKE INFORMATIEDOCUMENT

## Doel

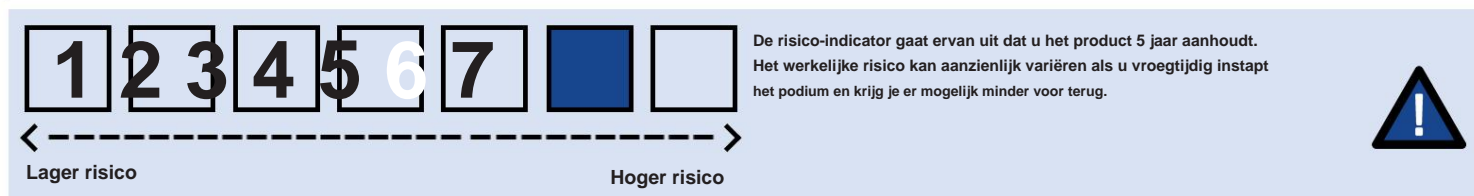
Dit document geeft u belangrijke informatie over dit beleggingsproduct. Het is geen marketingmateriaal. Deze informatie is wettelijk verplicht om u inzicht te geven in de aard, risico's, kosten, potentiële winsten en verliezen van dit product en om u te helpen het te vergelijken met andere producten.

## Product

Naam van het product:	VanEck Junior Gold Miners UCITS ETF ("Product"/"PRIIP")
ISIN-nummer:	IE00BQQP9G91
Aandelenklasse:	USD A
Fabrikant PRIIP:	VanEck Asset Management BV ("Fabrikant") Website van de fabrikant van PRIIP: <a href="http://www.vaneck.com">www.vaneck.com</a> Bel: +31 20 719 5100 voor meer informatie.
Bevoegde autoriteit:	De Fabrikant staat onder toezicht van de Autoriteit Financiële Markten ("AFM"). Het PRIIP is geautoriseerd in Ierland en wordt gereguleerd door de Centrale Bank van Ierland (CBI).
Productiedatum van de KIND:	5 april 2024

## Wat is dit product?

<b>Type:</b>	Het product is een passief beheerde UCITS ETF van VanEck UCITS ETFs plc, een paraplu-fondsstructuur met verschillende subfondsen. Volgens Iers recht heeft VanEck UCITS ETFs plc de aansprakelijkheid tussen haar subfondsen gescheiden. VanEck UCITS ETFs plc biedt momenteel geen mogelijkheid om aandelen om te ruilen voor aandelen van een ander subfonds. De aandelen zijn toegelaten tot de handel op diverse beurzen en kunnen worden verhandeld op de secundaire markt. De koers van de op de secundaire markt aangeboden aandelen kan afwijken van de intrinsieke waarde van de aandelen.
<b>Termijn:</b>	Geen vaste looptijd. Wij hebben het recht het beheer van het Product te beëindigen met inachtneming van een opzegtermijn van ten minste één maand aan beleggers, zoals ten minste gepubliceerd op onze website.
<b>Objectief:</b>	<p>De beleggingsdoelstelling van het product is om, vóór aftrek van kosten en uitgaven, de prijs- en opbrengstontwikkeling van de MVIS Global Junior Gold Miners Index (de "Index") te volgen.</p> <p>Om de beleggingsdoelstelling te bereiken, is het beleggingsbeleid van het product erop gericht te beleggen in een portefeuille van aandelen die, voor zover mogelijk en praktisch haalbaar, alle of vrijwel alle componenten van de index omvat. De index omvat bedrijven die ten minste 50% (25% van de huidige componenten) van hun inkomsten genereren uit goud- en/of zilverwinning, of mijnbouwprojecten hebben met het potentieel om ten minste 50% van hun inkomsten uit goud en/of zilver te genereren na ontwikkeling. Dergelijke bedrijven kunnen kleinere bedrijven en buitenlandse emittenten omvatten. Bij elke kwartaalherziening beperkt de index het maximale gewicht van een individueel aandeel tot 7%.</p> <p>Het product mag tot 15% van de netto-inventariswaarde rechtstreeks beleggen in aandelen uitgegeven door bedrijven die genoteerd staan aan de effectenbeurs van Shanghai of Shenzhen. Het product mag meer dan 20% van de netto-inventariswaarde beleggen in opkomende markten.</p> <p>Het Product belegt in de onderliggende (fysieke) effecten die deel uitmaken van de Index en neemt geen deel aan effectenuitleen.</p> <p>Het Fonds belegt in de onderliggende (fysieke) effecten die deel uitmaken van de Index en neemt niet deel aan effectenuitleen.</p> <p>Het Product mag niet meer dan 10% van de Netto Inventariswaarde beleggen in open collectieve beleggingsregelingen.</p> <p>Bovendien mag het Fonds niet minder dan 51% van de netto-inventariswaarde beleggen in aandelen die een "aandelenparticipatie" vormen in de zin van artikel 8, lid 2 van de Duitse wet op de beleggingsbelasting.</p> <p>Het product, dat gebruikmaakt van een passieve of indexerende beleggingsbenadering, probeert het beleggingsrendement van de index te benaderen door te beleggen in een effectenportefeuille die de index over het algemeen repliceert. De beleggingsbeheerder zal de trackingnauwkeurigheid van het product regelmatig controleren. De verwachte jaarlijkse tracking error zal onder normale marktomstandigheden naar verwachting niet meer dan 0,4% bedragen.</p> <p>Handelsfrequentie: U kunt dagelijks aandelen in dit product kopen en inwisselen in overeenstemming met de relevante kennisgevingsperiode. • Basisvaluta van het product: Amerikaanse dollar • Uitkeringsbeleid: Opbrengsten opgebouwd</p> <p>De depositaris van VanEck UCITS ETFs plc is State Street Custodial Services (Ireland) Limited.</p> <p>Het rendement van het product is direct gerelateerd aan het rendement van de onderliggende activa minus de kosten die aan het product verbonden zijn. Als de prestaties van de onderliggende activa afnemen, zal de prestatie van het product ook afnemen. Er is geen kapitaalbescherming tegen marktrisico.</p>
<b>Bedoeld</b>	Dit product is bedoeld voor alle soorten beleggers die op zoek zijn naar kapitaalgroei en/of -optimalisatie en een beleggingshorizon hebben die ten minste gelijk is aan de hieronder vermelde aanbevolen beleggingstermijn. Alleen beleggers die in staat zijn om een weloverwogen beslissing te nemen op basis van voldoende kennis en begrip van het product en de markt, en die een
<b>Detailhandel</b>	verlies tot een volledig verlies van hun belegging kunnen dragen, dienen te overwegen om in dit product te beleggen. Het product biedt geen kapitaalgarantie.
<b>Investerder:</b>	

**Wat zijn de risico's en wat kan ik ervoor terugkrijgen?**

De samenvattende risico-indicator geeft het risiconiveau van dit product aan in vergelijking met andere producten. Hij geeft aan hoe waarschijnlijk het is dat het product geld verliest. Vanwege marktbevingen of omdat we u niet kunnen betalen. We hebben dit product geclassificeerd als 6 uit 7, de op één na hoogste risicoklasse.

Dit betekent dat de potentiële verliezen als gevolg van toekomstige prestaties op een hoog niveau worden geschat en dat slechte marktomstandigheden zeer waarschijnlijk een impact zullen hebben op de capaciteit van VanEck UCITS ETFs plc. om u te betalen. **Wees u bewust van het valutarisico. U ontvangt betalingen in een andere valuta, dus het uiteindelijke rendement dat u ontvangt, is afhankelijk van de wisselkoers. tussen de twee valuta's. Dit risico wordt niet meegenomen in de bovenstaande indicator.** Dit product biedt geen bescherming tegen toekomstige marktschommelingen. prestaties, waardoor u een deel of al uw investering kunt verliezen. Het volgende risico kan materieel relevant zijn voor het product, maar wordt mogelijk niet adequaat gedekt door de samenvattende risico-indicator en kan leiden tot extra verlies: concentratierisico, risico van beleggen in bedrijven die actief zijn in de natuurlijke hulpbronnen en risico van beleggen in bedrijven met een kleine en middelgrote marktkapitalisatie, zoals nader beschreven in het Prospectus.

**Prestatiescenario's en de aannames die zijn gemaakt om deze te produceren:**

Wat u met dit product krijgt, hangt af van de toekomstige marktprestaties. Marktontwikkelingen in de toekomst zijn onzeker en kunnen niet nauwkeurig worden voorspeld.

De getoonde ongunstige, gematigde en gunstige scenario's zijn illustraties met de slechtste, gemiddelde en beste prestaties van het product in de afgelopen 10 jaar.

Markten zouden zich in de toekomst heel anders kunnen ontwikkelen.

Aanbevolen beleggingsperiode: 5 jaar.			
Voorbeeldinvestering: USD 10.000			
Scenario's		Als u na 1 jaar uittreedt	Als u na 5 jaar uittreedt
Minimum	<i>Er is geen gegarandeerd minimumrendement. U kunt een deel of uw gehele investering verliezen.</i>		
Spanning	<b>Wat u mogelijk terugkrijgt na aftrek van kosten</b>	\$960	\$ 510
	Gemiddeld rendement per jaar	-90,41%	-44,90%
Ongunstig	<b>Wat u mogelijk terugkrijgt na aftrek van kosten</b>	USD 4.020	\$ 2.920
	Gemiddeld rendement per jaar	-59,75%	-21,80%
Gematigd	<b>Wat u mogelijk terugkrijgt na aftrek van kosten</b>	\$9.620	\$ 12.160
	Gemiddeld rendement per jaar	-3,83%	3,98%
Gunstig	<b>Wat u mogelijk terugkrijgt na aftrek van kosten</b>	\$ 27.650	\$34.100
	Gemiddeld rendement per jaar	176,49%	27,81%

De getoonde bedragen omvatten alle kosten van het product zelf, maar mogelijk niet alle kosten die u aan uw adviseur of distributeur betaalt. De bedragen houden geen rekening met Houd rekening met uw persoonlijke belastingssituatie, die ook van invloed kan zijn op hoeveel u terugkrijgt. Het stressscenario laat zien wat u mogelijk terugkrijgt in een extreme markt. omstandigheden. Het ongunstige scenario deed zich voor voor een investering tussen april 2022 en februari 2024. Het gematigde scenario deed zich voor voor een investering tussen december 2016 en december 2021. Het gunstige scenario deed zich voor voor een investering tussen juli 2015 en juli 2020. Uw maximale verlies zou zijn dat u uw gehele investering verliest.

**Wat gebeurt er als VanEck Asset Management BV niet kan uitkeren?**

De activa van het Product worden bewaard door de Depositaris en vormen een afzonderlijk bezit ten opzichte van die van de Fabrikant. In geval van insolventie van De Fabrikant, de activa van het Product worden niet beïnvloed. In geval van insolventie van de Depositaris, of iemand die namens hem optreedt, kan het Product een financieel verlies. Dit risico wordt echter tot op zekere hoogte beperkt doordat de Depositaris wettelijk en reglementair verplicht is zijn eigen activa te scheiden van de activa van het Product. De Depositaris is tevens aansprakelijk jegens het Product en de beleggers voor elk verlies dat voortvloeit uit, onder andere, zijn nalatigheid of opzettelijke het niet naar behoren nakomen van zijn verplichtingen (onder bepaalde beperkingen). De investeringen in het Product vallen niet binnen de reikwijdte van enige garantie of compensatie. regeling.

**Wat zijn de kosten?**

De persoon die u over dit product adviseert of het verkoopt, kan u andere kosten in rekening brengen. In dat geval zal deze persoon u informeren over deze kosten en hoe deze worden berekend, uw investering beïnvloeden.

De tabellen tonen de bedragen die van uw belegging worden afgetrokken om verschillende soorten kosten te dekken. Deze bedragen zijn afhankelijk van hoeveel u belegt en hoe lang u belegt.

U bezit het product. De hier getoonde bedragen zijn illustraties op basis van een voorbeeldinvesteringbedrag en verschillende mogelijke investeringsperiodes.

Wij zijn uitgegaan van:

- In het eerste jaar krijgt u het geïnvesteerde bedrag terug (0% jaarlijks rendement). Voor de overige beleggingsperiodes zijn we ervan uitgegaan dat het product presteert zoals verwacht. weergegeven in het gematigde scenario.
- Er wordt 10.000 USD geïnvesteerd

Kosten in de loop van de tijd		
	Als u na 1 jaar uittreedt	Als u na 5 jaar uittreedt
<b>Totale kosten</b>	\$ 58	\$287
<b>Jaarlijkse kostenimpact (*)</b>	0,6%	0,6%

(\*) Dit illustreert hoe kosten uw rendement elk jaar gedurende de beleggingsperiode verlagen. Het laat bijvoorbeeld zien dat als u uitstapt bij de aanbevolen beleggingsperiode, uw Het gemiddelde rendement per jaar wordt geschat op 4,5% vóór kosten en 3,9% na kosten. We kunnen een deel van de kosten delen met de persoon die u het product verkoopt. De kosten dekken de diensten die zij u leveren. Zij zullen u informeren over het bedrag.

Samenstelling van de kosten		
Enmalige kosten bij toetreding of uitreding		Als u na 1 jaar uittreedt
<b>Toegangskosten</b>	Wij vragen geen entreegeld.	USD 0
<b>Uitstapkosten</b>	Wij rekenen geen exit-kosten.	USD 0
Jaarlijks gemaakte doorlopende kosten		
<b>Beheerskosten en andere administratieve of bedrijfskosten</b>	0,55% van de waarde van uw belegging per jaar. Dit is een schatting op basis van de werkelijke kosten over het afgelopen jaar.	\$ 55
<b>Transactiekosten</b>	0,03% van de waarde van uw belegging per jaar. Dit is een schatting van de kosten die u maakt bij Wij kopen en verkopen de onderliggende beleggingen voor het product. Het werkelijke bedrag kan variëren. afhankelijk van hoeveel we kopen en verkopen.	3 dollar
Bijkomende kosten die onder specifieke voorwaarden worden gemaakt		
<b>Prestatievergoedingen (en meegedragen rente)</b>	Er geldt geen prestatievergoeding voor dit product.	USD 0

**Hoe lang moet ik het aanhouden en kan ik het geld eerder opnemen?**

Aanbevolen houdperiode: **5 jaar**

Dit product is geschikt voor belegging op de middellange tot lange termijn. Aandelen in dit product kunnen in principe elke handelsdag worden ingelost. Er zijn geen kosten of lasten aan verbonden. voor een dergelijke transactie. De Fabrikant kan de inwisseling opschorten indien uitzonderlijke omstandigheden dit noodzakelijk maken, rekening houdend met de belangen van de Beleggers zoals uiteengezet in het Prospectus. Beleggers kunnen het Product op de beurs kopen en verkopen.

**Hoe kan ik een klacht indienen?**

U kunt eventuele klachten over het product of het gedrag van de fabrikant per e-mail naar [complaints-europe@vaneck.com](mailto:complaints-europe@vaneck.com) of per brief naar \_\_\_\_\_ hetzij VanEck (Europe) GmbH, t.a.v. Compliance/klachtenafhandeling, Kreuznacher Str. 30 60486 Frankfurt/Main, Duitsland of VanEck Asset Management BV, Barbara Strozilaan 310 1083 HN Amsterdam, Nederland.

Voor meer informatie verwijzen wij u naar [onze klachtenprocedure](#). In geval van klachten over enig advies met betrekking tot het Product, en in verband met de aanschaf van het Product, neem dan rechtstreeks contact op met de persoon die het Product aan u heeft verkocht of die u heeft geadviseerd het Product aan te schaffen.

**Overige relevante informatie**

Verdere informatie over de Fabrikant en het Product, inclusief het prospectus en de meest recente jaarverslagen en halfjaarverslagen, zijn kosteloos verkrijgbaar. online opladen op [www.vaneck.com](http://www.vaneck.com) of op aanvraag bij de statutaire zetel van de Fabrikant. Deze documenten zijn beschikbaar in het Engels en bepaalde andere talen. De netto inventariswaarde en overige informatie zijn online beschikbaar op [www.vaneck.com](http://www.vaneck.com) Prestatiescenario's worden maandelijks berekend en zijn beschikbaar via met historische prestatiegegevens van de laatste 8 jaar op <https://www.vaneck.com/ie/en/gdxj>. De details van het beloningsbeleid van de Fabrikant, VanEck Asset Management BV, met inbegrip van, maar niet beperkt tot, een beschrijving van de wijze waarop de beloningsvoordelen worden berekend, de identiteit van de personen die verantwoordelijk zijn voor de toekenning van de Beloningen en voordelen, inclusief de samenstelling van de beloningscommissie, indien van toepassing, zijn te vinden op de website [www.vaneck.com](http://www.vaneck.com) en een Een papieren exemplaar is kosteloos en op verzoek verkrijgbaar bij het hoofdkantoor van de Fabrikant. VanEck UCITS ETFs plc is onderworpen aan de belastingwetgeving en Ierse regelgeving. Afhankelijk van uw land van verblijf kan dit gevolgen hebben voor uw belegging. Raadpleeg uw beleggings- of belastingadviseur voor meer informatie. Advies over uw eigen belastingverplichtingen. Meer informatie over de Index vindt u op de website van de Index Provider: [www.marketvector.com](http://www.marketvector.com).

## PÕHITEABE DOKUMENT

## Eesmärk

See dokument sisaldab põhiteavet selle investeerimistoote kohta. See ei ole turundusmaterjal. Teave on seadusega nõutav, et aidata teil mõista selle toote olemust, riske, kulusid, võimalikku tulu ja kahjumit ning aidata teil seda teiste toodetega võrrelda.

## Toode

Toote nimi:	VanEck Junior Gold Miners UCITS ETF ("toode"/"PRIIP")
ISIN:	IE00BQQP9G91
Jagamisklass:	USD A
PRIIP Tootja:	VanEck Asset Management BV ("tootja") PRIIP-i tootja veebisait: <a href="http://www.vaneck.com">www.vaneck.com</a> Lisateabe saamiseks helistage: +31 20 719 5100.
Pädev asutus:	Tootjat reguleerib Hollandi finantsturgude amet (AFM). PRIIP on liirmaal tegevusloa saanud ja seda reguleerib liirima keskpank (CBI).
Toote valmistamise kuupäev LAPS:	05. aprill 2024

## Mis see toode on?

<b>Tüüp:</b>	Toode on VanEck UCITS ETFs plc passiivselt hallatav UCITS ETF, erinevatest allfondidest koosnev katusfondi struktuur. Liirima seaduste kohaselt on VanEck UCITS ETFs plc vastutus oma allfondide vahel eraldanud. VanEck UCITS ETFs plc ei paku hetkel aktsiate vahetamist mõne teise allfondi aktsiate vastu. Aktsiad on võetud kauplemiseks erinevatel börsidel ja nendega saab kaubelda järelturul. Järelturul pakutavate aktsiate hind võib erineda aktsiate puhasväärtusest.
<b>Tähtaeg:</b>	Tähtaega pole. Meil on õigus lõpetada Toote haldamine, teatades sellest investoritele ette vähemalt üks kuu, nii nagu see on avaldatud vähemalt meie veebisaidil.
<b>Eesmärk:</b>	<p>Toote investeerimiseesmärk on enne tasusid ja kulusid jälgida MVIS Global Junior Gold Miners indeksi (edaspidi "indeks") hinda ja tootlust.</p> <p>Oma investeerimiseesmärgi saavutamiseks on Toote investeerimispoliitikaks investeerida omandiväärtpaberite portfelli, mis koosneb võimalikult suures ulatuses või sisuliselt kõigist Indeks komponentväärtpaberitest. Indeks hõlmab ettevõtteid, mis teenivad vähemalt 50% (25% praegustest komponentidest) oma tuludest kulla ja/või hõbeda kaevandamisest või millel on kaevandusprojektid, mille väljatöötamisel on võimalik saada vähemalt 50% oma tuludest kullast ja/või hõbedast. Selliste ettevõtete hulka võivad kuuluda väiksemad ettevõtted ja välismaised emitendid. Igal kvartaliülevaatusel piirab Indeks iga üksiku aktsia maksimaalset kaalu 7% -ni.</p> <p>Toode võib investeerida kuni 15% oma puhasväärtusest otse Shanghai või Shenzheni börsil noteeritud ettevõtete aktsiatesse. Toode võib investeerida rohkem kui 20% oma puhasväärtusest arenevatele turgudele.</p> <p>Toode investeerib aluseks olevatesse (füüsilistesse) väärtpaberitesse, mis moodustavad Indeks, ega osale väärtpaberite laenutamisel.</p> <p>Fond investeerib indeksi aluseks olevatesse (füüsilistesse) väärtpaberitesse ega osale väärtpaberite laenutamisel.</p> <p>Toode ei tohi investeerida rohkem kui 10% oma puhasväärtusest avatud ühisinvesteerimiskeemidesse.</p> <p>Lisaks ei tohi fond investeerida vähem kui 51% oma puhasväärtusest aktsiaväärtpaberitesse, mis kujutavad endast "osalust aktsiakapitalis" Saksamaa investeringumaksuseaduse artikli 8 2. jao tähenduses.</p> <p>Toode, kasutades "passiivset" ehk indekseerivat investeerimismeetodit, püüab ligikaudselt hinnata indeksi investeerimistulemust, investeerides väärtpaberite portfelli, mis üldiselt kordab indeksit. Investeeringute haldur jälgib regulaarselt Toote jälgimise täpsust. Kavandatud aastane jälgimisviga ei ületa tavalistes turutingimustes eeldatavasti 0,4%.</p>
<b>Mõeldud Jaemüük Investor:</b>	<p>Kauplemisagedus: saate selle toote aktsiaid osta ja lunastada iga päev ja vastavalt asjakohasele etteatamisperioodile. • Toote baasvaluuta: USA dollar • Jaotamispolitiika: kogutud tulu VanEck UCITS ETFs plc depositoryum on State Street Custodial Services (Ireland) Limited.</p> <p>Toote tagastamine on otseselt seotud alusvara tagastamisega, millest on maha arvatud Tootega seotud kulud. Kui alusvara tootlus langeb, väheneb ka Toote tootlus. Tururiski vastu kapitalikaitse puudub.</p> <p>See Toode on mõeldud igasugustele investoritele, kes otsivad kapitali kasvu ja/või optimeerimist ning kelle investeerimishorisont on vähemalt võrdne allpool näidatud soovitatava hoidmisperioodiga. Tootesse investeerimist peaksid kaaluma vaid need investorid, kes suudavad teha teadlikke otsuseid, tuginedes piisavatele teadmistele ja arusaamale Tootest ja turust ning suudavad kanda kahju kuni oma investeeringu täieliku kaotamiseni. Toode ei anna kapitalitagatist.</p>

## Millised on riskid ja mida ma saan vastutasuks saada?



Madalam risk

Kõrgem risk

Riskinäitaja eeldab, et hoiate Toodet 5 aastat.  
Tegelik risk võib oluliselt erineda, kui teete raha varakult etapis ja võite vähem tagasi saada.



Kokkuvõtlik riskinäitaja on juhiseks selle toote riskitaseme kohta võrreldes teiste toodetega. See näitab, kui tõenäoline on, et toode kaotab raha turgudel toimivate liikumiste tõttu või seetõttu, et me ei suuda teile maksta. Oleme klassifitseerinud selle toote 6-le 7-st, mis on kõrgeim riskiklass.

See hindab tulevase tootlusest tulenevat võimalikku kahjumit kõrgel tasemel ja halvad turutingimused mõjutavad suure tõenäosusega VanEck UCITS ETFs plc suutlikkust.

sulle maksma. **Olge teadlik valuutariskist. Saate makseid teises valuutas, seega sõltub teie saadav lõplik tulu vahetuskursist**

**kahe valuuta vahel. Seda riski ülaltoodud näitajas arvesse ei võeta.** See toode ei sisalda kaitsset tulevase turu eest

jõudlust, nii et võite kaotada osa või kogu oma investeringu. Järgmised riskid võivad olla toote jaoks olulised, kuid ei pruugi seda piisavalt arvesse võtta

kokkuvõtlik riskinäitaja ja võib põhjustada täiendavat kahju: koondumisrisk, loodusvaratevõtetesse investeerimise risk ja väikese ja keskmise kapitalisatsiooniga ettevõtetesse investeerimise risk, nagu on täpsemalt kirjeldatud prospektis.

## Toimivusstsenaariumid ja nende koostamiseks tehtud eeldused:

See, mida te sellest tootest saate, sõltub turu edasisest toimimisest. Turu arengud tulevikus on ebakindlad ja neid ei saa täpselt ennustada. The

näidatud ebasoodsad, mõõdukad ja soodsad stsenaariumid on illustratsioonid, mis kasutavad toote halvimat, keskmist ja parimat toimivust viimase 10 aasta jooksul.

Turud võivad tulevikus areneda väga erinevalt.

Soovitav hoidmisaeg: 5 aastat.

Investeeringu näide: 10 000 USD

Stsenaariumid		Kui lahkute 1 aasta pärast	Kui lahkute 5 aasta pärast
Minimaalne	<b>Minimaalne garanteeritud tootlus puudub. Võite kaotada osa või kogu oma investeringu.</b>		
Stress	<b>Mida võite pärast kulusid tagasi saada</b>	960 USA dollarit	510 USA dollarit
	Keskmine tulu igal aastal	-90,41 %	-44,90 %
Ebasoodne	<b>Mida võite pärast kulusid tagasi saada</b>	4020 USA dollarit	2920 USA dollarit
	Keskmine tulu igal aastal	-59,75%	-21,80 %
Mõõdukas	<b>Mida võite pärast kulusid tagasi saada</b>	9620 USA dollarit	12 160 USA dollarit
	Keskmine tulu igal aastal	-3,83%	3,98 %
Soodne	<b>Mida võite pärast kulusid tagasi saada</b>	27 650 USA dollarit	34 100 USA dollarit
	Keskmine tulu igal aastal	176,49 %	27,81 %

Näidatud arvud sisaldavad kõiki Toote enda kulusid, kuid ei pruugi sisaldada kõiki kulusid, mida maksate oma nõustajale või turustajale. Arvud ei võta arvesse arvesse oma isiklikku maksuolukorda, mis võib samuti mõjutada seda, kui palju te tagasi saate. Stressi stsenaarium näitab, mida võite äärmuslikul turul tagasi saada asjaolud. Ebasoodne stsenaarium toimus investeringu puhul ajavahemikus aprill 2022 kuni veebruar 2024. Mõõdukas stsenaarium ilmnes investeringu puhul ajavahemikus detsember 2016 kuni detsember 2021. Soodne stsenaarium toimus investeringu puhul ajavahemikus juuli 2015 kuni juuli 2020. Teie maksimaalne kahju oleks et kaotate kogu oma investeringu.

## Mis juhtub, kui VanEck Asset Management BV ei suuda väljamakseid teha?

Toote vara hoiatakse Depoopangas ja need on Tootja varadest eraldiseisvad. Seega maksejõuetuse korral

Tootja, toote varasid see ei mõjuta. Depositooriumi või tema nimel tegutseva isiku maksejõuetuse korral võib toode kannatada a

rahaline kahju. Seda riski maandab aga teatud määral asjaolu, et depositoorium on seaduse ja määrusega kohustatud eraldama oma vara

Toote vara. Depoopank vastutab toote ja investorite ees ka kahju eest, mis tuleneb muu hulgas tema hooletusest või tahtlikust

kohustuste nõuetekohane täitmata jätmine (teatavate piirangutega). Toote investeringud ei kuulu ühegi garantii ega hüvitise alla skeem.



**Millised on kulud?**

Isik, kes teile seda toodet nõustab või müüb, võib teilt nõuda muid kulusid. Kui jah, annab see isik teile teavet nende kulude ja nende kulude kohta mõjutada teie investeerimist.

Tabelites on näidatud summad, mis võetakse teie investeerimist erinevat tüüpi kulude katteks. Need summad sõltuvad sellest, kui palju investeerite ja kui kauaks hoiate toodet käes. Siin näidatud summad on illustreerivad, mis põhinevad näidisinvesteeringusummal ja erinevatel võimalikel investeerimisperioodidel.

Oleme eeldanud:

- Esimesel aastal saate tagasi investeeritud summa (0% aastane tootlus). Ülejäänud hoidmisperioodide puhul oleme eeldanud, et toode toimib nagu näidatud mõõdukas stsenaariumis.
- Investeeringutakse 10 000 USD

**Kulud aja jooksul**

	Kui lahkute 1 aasta pärast	Kui lahkute 5 aasta pärast
<b>Kogukulud</b>	58 USA dollarit	287 USA dollarit
<b>Iga-aastane kulumõju (*)</b>	0,6 %	0,6 %

(\*) See näitab, kuidas kulud vähendavad teie tulu igal aastal hoidmisperioodi jooksul. Näiteks näitab see, et kui lahkute soovitatud hoidmisperioodil, siis teie aasta keskmine tootlus on prognooside kohaselt 4,5% enne kulusid ja 3,9% pärast kulusid. Võime osa kuludest jagada isikuga, kellele toodet teile müüb katta teenuseid, mida nad teile pakuvad. Nad teavitavad teid summast.

**Kulude koosseis**

	Ühekordsed kulud sisenemisel või väljumisel	Kui lahkute 1 aasta pärast
<b>Sisenemiskulud</b>	Me ei võta osavõtutasu.	0 USD
<b>Väljumise kulud</b>	Me ei võta väljumistasu.	0 USD

<b>Jooksvad kulud võetakse igal aastal</b>		
<b>Haldustasud ja muud haldus- või tegevuskulud</b>	0,55% teie investeerimise väärtusest aastas. See on hinnang, mis põhineb tegelikel kuludel viimane aasta.	55 USA dollarit
<b>Tehingukulud</b>	0,03% teie investeerimise väärtusest aastas. See on hinnanguline kulude kohta, mil ostame ja müüme Toote aluseks olevaid investeringuid. Tegelik summa varieerub sõltuvalt sellest, kui palju me ostame ja müüme.	3 USD

<b>Juhuslikud kulud võetakse konkreetsetel tingimustel</b>		
<b>Tulemustasud (ja kantud intressid)</b>	Sellel tootel ei ole tulemustasusid.	0 USD

**Kui kaua ma peaksin seda hoidma ja kas ma saan raha varakult välja võtta?**

Soovitatav hoidmisaeg: **5 aastat**

See toode sobib keskmiseks kuni pikaajaliseks investeerimiseks. Toote aktsiaid saab põhimõtteliselt lunastada igal tehingupäeval. Kulud ega tasud pole sellise tehingu eest. Tootja võib tagasiostmise peatada, kui erandlikud asjaolud muudavad selle vajalikuks, võttes arvesse tootja huve. investoreile, nagu on kirjeldatud prospektis. Investoritel on võimalik Toodet börsil osta ja müüa.

**Kuidas ma saan kaevata?**

Võite saata meile toote või tootja käitumise kohta mistahes kaebusi e-posti teel aadressil [panasz-europe@vaneck.com](mailto:panasz-europe@vaneck.com) või kirja [teel aadressile](#).

kas VanEck (Europe) GmbH, Attn. Vastavus/kaebuste käsitlemine, Kreuznacher Str. 30 60486 Frankfurt/Main, Saksamaa või VanEck Asset Management BV, Barbara Strozziilaan 310 1083 HN Amsterdam, Holland.

Lisateabe saamiseks vaadake jaotist [Kaebuste käsitlemise kord](#). Kaebuste korral tootega seotud nõuannete ja selle soetamisega seotud nõuannete kohta Toote, võtke otse ühendust isikuga, kes teile toote müüs või soovitas teil toote soetada.

**Muu asjakohane teave**

Täiendav teave tootja ja toote kohta, sealhulgas prospekt ning viimased aastaaruanded ja poolaastaaruanded, on saadaval tasuta veebis aadressil [www.vaneck.com](http://www.vaneck.com) või nõudmisel Tootja registrijärgses asukohas. Need dokumendid on saadaval inglise ja teatud muudes keeltes. Puhusväärtsus ja muu teave on saadaval aadressil [www.vaneck.com](http://www.vaneck.com). Toimivuse stsenaariume arvatatakse iga kuu ja need on saadaval koos viimase 8 aasta varasemate toimivusandmetega aadressil <https://www.vaneck.com/ie/en/gdxj>. Tootja VanEck Asset Management BV, sealhulgas, kuid mitte ainult, töötasude arutamise kirjeldus, hüvitise määramise eest vastutavate isikute andmed töötasude ja hüvitiste, sealhulgas tasustamiskomisjoni koosseisu, kui see on asjakohane, leiate veebisaidilt [www.vaneck.com](http://www.vaneck.com) ja a paberkoopia on tasuta ja nõudmisel saadaval Tootja registrijärgses asukohas. VanEck UCITS ETFs plc allub maksuseadustele ja liirima määrad. Olenevalt teie elukohariigist võib see teie investeerimist mõjutada. Konsulteerige oma investeerimis- või maksunõustajaga nõu oma maksukohustuste kohta. Lisateavet indeksi kohta leiate indeksi pakkuja veebisaidilt: [www.marketvector.com](http://www.marketvector.com).

## Σκοπός

Αυτό το έγγραφο σας παρέχει βασικές πληροφορίες σχετικά με αυτό το επενδυτικό προϊόν. Δεν είναι υλικό μάρκετινγκ. Οι πληροφορίες απαιτούνται από τη νομοθεσία για να σας βοηθήσουν να κατανοήσετε τη φύση, τους κινδύνους, το κόστος, τα πιθανά κέρδη και ζημιές αυτού του προϊόντος και να σας βοηθήσουν να το συγκρίνετε με άλλα προϊόντα.

## Προϊόν

Όνομα προϊόντος:	VanEck Junior Gold Miners UCITS ETF ("Προϊόν"/"PRIIP")
ISIN:	IE00BQQP9G91
Κατηγορία μεριδίων:	USD A
PRIIP Κατασκευαστής:	VanEck Asset Management BV ("Κατασκευαστής") Ιστότοπος για τον κατασκευαστή PRIIP: <a href="http://www.vaneck.com">www.vaneck.com</a> Καλέστε: +31 20 719 5100 για περισσότερες πληροφορίες.

Αρμόδια Αρχή: Ο Κατασκευαστής ελέγχεται από την Ολλανδική Αρχή για τις Χρηματοοικονομικές Αγορές («AFM»). Το PRIIP είναι εγκεκριμένο στην Ιρλανδία και ελέγχεται από την Κεντρική Τράπεζα της Ιρλανδίας (CBI).

Ημερομηνία παραγωγής του ΠΑΙΔΙ: 05 Απριλίου 2024

## Τι είναι αυτό το προϊόν;

**Τύπος:** Το Προϊόν είναι μια παθητική διαχείριση ΟΣΕΚΑ ETF της VanEck UCITS ETFs plc, μια δομική ομπρέλα κεφαλαίων που περιλαμβάνει διαφορετικά υποκεφάλαια. Σύμφωνα με την ιρλανδική νομοθεσία, η VanEck UCITS ETFs plc έχει διαχωρίσει την ευθύνη μεταξύ των επιμέρους κεφαλαίων της. Η VanEck UCITS ETFs plc δεν προσφέρει επί του παρόντος ανταλλαγή μετοχών με μετοχές άλλου υποκεφαλαίου. Οι μετοχές είναι εισηγμένες για διαπραγμάτευση σε διάφορα χρηματιστήρια και μπορούν να διαπραγματευτούν στη δευτερογενή αγορά. Η τιμή των μετοχών που προσφέρονται στη δευτερογενή αγορά ενδέχεται να αποκλίνει από την καθαρή αξία ενεργητικού των μετοχών.

**Όρος:** Χωρίς καθορισμένο χρόνο. Δικαιούμαστε να τερματίσουμε τη διαχείριση του Προϊόντος δίνοντας ειδοποίηση τουλάχιστον ενός μηνός στους επενδυτές όπως δημοσιεύεται τουλάχιστον στον ιστότοπό μας.

**Σκοπός:** Ο επενδυτικός στόχος του Προϊόντος είναι να παρακολουθεί, πριν από τέλη και έξοδα, την απόδοση τιμής και απόδοσης του MVIS Global Junior Gold Miners Index (ο «Δείκτης»).

Προκειμένου να επιδιώξει την επίτευξη του επενδυτικού του στόχου, η επενδυτική πολιτική του Προϊόντος είναι να επενδύει σε ένα χαρτοφυλάκιο μετοχικών τίτλων που, στο μέτρο του δυνατού και εφικτού, αποτελείται από το σύνολο ή ουσιαστικά από όλα τα συστατικά στοιχεία του Δείκτη. Ο Δείκτης περιλαμβάνει εταιρείες που παράγουν τουλάχιστον το 50% (25% των τρεχόντων στοιχείων) των εσόδων τους από εξόρυξη χρυσού ή/και εξόρυξη αργύρου ή έχουν έργα εξόρυξης με τη δυνατότητα να παράγουν τουλάχιστον το 50% των εσόδων τους από χρυσό και/ή ασημί όταν αναπτυχθούν. Τέτοιες εταιρείες μπορεί να περιλαμβάνουν μικρότερες εταιρείες και ξένους εκδότες. Σε κάθε τριμηνιαία ανασκόπηση, ο Δείκτης περιορίζει το μέγιστο βάρος κάθε μεμονωμένης μετοχής στο 7%.

Το Προϊόν μπορεί να επενδύει έως και το 15% της Καθαρής Αξίας Ενεργητικού του απευθείας σε μετοχές που εκδίδονται από εταιρείες εισηγμένες στο Χρηματιστήριο της Σαγκάης ή στο Χρηματιστήριο της Σενζέν. Το Προϊόν μπορεί να επενδύει περισσότερο από το 20% της Καθαρής Αξίας Ενεργητικού του σε αναδυόμενες αγορές.

Το Προϊόν επενδύει στους υποκείμενους (φυσικούς) τίτλους που απαρτίζουν τον Δείκτη και δεν συμμετέχει στο δανεισμό τίτλων.

Το Αμοιβαίο Κεφάλαιο επενδύει στους υποκείμενους (φυσικούς) τίτλους που απαρτίζουν τον Δείκτη και δεν συμμετέχει στο δανεισμό τίτλων.

Το Προϊόν δεν επιτρέπεται να επενδύει περισσότερο από το 10% της Καθαρής Αξίας Ενεργητικού του σε συλλογικά επενδυτικά προγράμματα ασπίστου χρόνου.

Επιπλέον, το Αμοιβαίο Κεφάλαιο δεν μπορεί να επενδύει λιγότερο από το 51% της Καθαρής Αξίας Ενεργητικού του σε μετοχικούς τίτλους που συνιστούν "συμμετοχή στο μετοχικό κεφάλαιο" κατά την έννοια της ενότητας 2, Άρθρο 8 του γερμανικού νόμου περί φόρου επενδύσεων.

Το Προϊόν, χρησιμοποιώντας μια «παθητική» ή τιμαριθμική επενδυτική προσέγγιση, επιχειρεί να προσεγγίσει την επενδυτική απόδοση του Δείκτη επενδύοντας σε ένα χαρτοφυλάκιο τίτλων που γενικά αναπαράγει τον Δείκτη. Ο Διαχειριστής Επενδύσεων θα παρακολουθεί τακτικά την ακρίβεια παρακολούθησης του Προϊόντος. Το προβλεπόμενο ετήσιο σφάλμα παρακολούθησης δεν αναμένεται να υπερβεί το 0,4% υπό κανονικές συνθήκες αγοράς.

**Συχνότητα συναλλαγών:** Μπορείτε να αγοράσετε και να εξαργυρώσετε μετοχές αυτού του Προϊόντος σε καθημερινή βάση και σύμφωνα με τη σχετική περίοδο ειδοποίησης. • Νόμισμα βάσης προϊόντος: Δολάριο ΗΠΑ • Πολιτική διανομής:

Συσσωρευμένο εισόδημα Ο Θεματοφύλακας της VanEck

UCITS ETFs plc είναι State Street Custodial Services (Ireland) Limited.

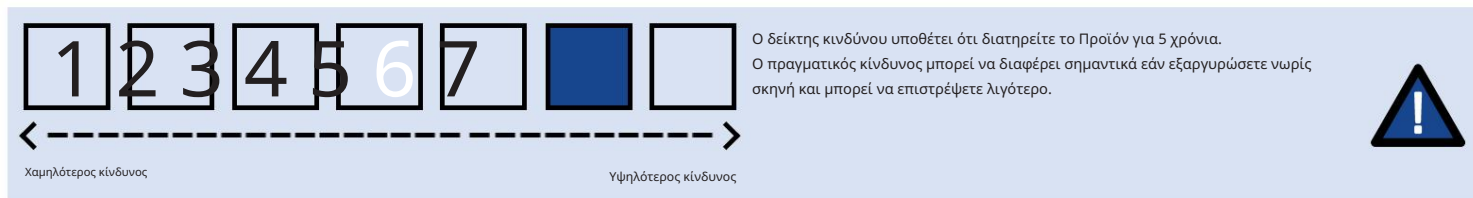
Η επιστροφή του Προϊόντος σχετίζεται άμεσα με την επιστροφή των υποκείμενων περιουσιακών στοιχείων μείον το κόστος που σχετίζεται με το Προϊόν. Εάν η απόδοση των υποκείμενων περιουσιακών στοιχείων μειωθεί, η απόδοση του Προϊόντος θα μειωθεί επίσης. Δεν υπάρχει προστασία κεφαλαίου έναντι του κινδύνου αγοράς.

**Προορίζεται** Αυτό το Προϊόν προορίζεται για κάθε είδους επενδυτές που αναζητούν αύξηση κεφαλαίου ή/και βελτιστοποίηση και έχουν επενδυτικό ορίζοντα που είναι τουλάχιστον ίσος με τη συνιστώμενη περίοδο διακράτησης που φαίνεται παρακάτω. Μόνο εκείνοι οι επενδυτές που έχουν τη δυνατότητα να λάβουν τεκμηριωμένη απόφαση βάσει επαρκούς γνώσης και κατανόησης του Προϊόντος και της αγοράς και την ικανότητα να υποστούν ζημία έως και συνολική απώλεια της επένδυσής τους θα πρέπει να εξετάσουν το ενδεχόμενο να επενδύσουν στο Προϊόν. Το Προϊόν δεν προσφέρει εγγύηση κεφαλαίου.

Λαοική πώληση

Επενδυτής:

Ποιοι είναι οι κίνδυνοι και τι θα μπορούσα να πάρω σε αντάλλαγμα;



Ο συνοπτικός δείκτης κινδύνου είναι ένας οδηγός για το επίπεδο κινδύνου αυτού του Προϊόντος σε σύγκριση με άλλα Προϊόντα. Δείχνει πόσο πιθανό είναι το Προϊόν να χάσει χρήματα λόγω κινήσεων στις αγορές ή επειδή δεν είμαστε σε θέση να σας πληρώσουμε. Έχουμε ταξινομήσει αυτό το προϊόν ως 6 στα 7, που είναι η δεύτερη κατηγορία υψηλότερου κινδύνου. Αυτό αξιολογεί τις πιθανές απώλειες από μελλοντικές επιδόσεις σε υψηλό επίπεδο και οι κακές συνθήκες της αγοράς είναι πολύ πιθανό να επηρεάσουν την ικανότητα της VanEck UCITS ETFs plc να σε πληρώσω. Να είστε ενήμεροι για τον συναλλαγματικό κίνδυνο. Θα λάβετε πληρωμές σε διαφορετικό νόμισμα, επομένως η τελική απόδοση που θα λάβετε εξαρτάται από τη συναλλαγματική ισοτιμία μεταξύ των δύο νομισμάτων. Αυτός ο κίνδυνος δεν λαμβάνεται υπόψη στον δείκτη που φαίνεται παραπάνω. Αυτό το προϊόν δεν περιλαμβάνει καμία προστασία από μελλοντική αγορά απόδοση, ώστε να χάσετε μέρος ή το σύνολο της επένδυσής σας. Ο ακόλουθος κίνδυνος μπορεί να σχετίζεται ουσιαστικά με το Προϊόν, αλλά μπορεί να μην καλύπτεται επαρκώς από ο συνοπτικός δείκτης κινδύνου και μπορεί να προκαλέσει πρόσθετη ζημία: Κίνδυνος συγκέντρωσης, Κίνδυνος Επένδυσης σε Εταιρείες Φυσικών Πόρων και Κίνδυνος Επένδυσης σε Εταιρείες Μικρής και Μεσαίας Κεφαλαιοποίησης όπως περιγράφεται περαιτέρω στο Ενημερωτικό Δελτίο.

#### Σενάρια απόδοσης και υποθέσεις που έγιναν για την παραγωγή τους:

Το τι θα λάβετε από αυτό το προϊόν εξαρτάται από τις μελλοντικές επιδόσεις της αγοράς. Οι εξελίξεις της αγοράς στο μέλλον είναι αβέβαιες και δεν μπορούν να προβλεφθούν με ακρίβεια. Ο Τα δυσμενή, μέτρια και ευνοϊκά σενάρια που εμφανίζονται είναι εικόνες που χρησιμοποιούν τη χειρότερη, μέση και καλύτερη απόδοση του Προϊόντος τα τελευταία 10 χρόνια. Οι αγορές θα μπορούσαν να αναπτυχθούν πολύ διαφορετικά στο μέλλον.

Προτεινόμενη περίοδος διατήρησης: 5 έτη.			
Παράδειγμα επένδυσης: 10.000 USD			
Σενάρια		Εάν βγείτε μετά από 1 χρόνο	Εάν βγείτε μετά από 5 χρόνια
Ελάχιστο	Δεν υπάρχει ελάχιστη εγγυημένη επιστροφή. Μπορεί να χάσετε μέρος ή το σύνολο της επένδυσής σας.		
Στρες	Τι μπορείτε να πάρετε πίσω μετά από έξοδα	960 USD	510 USD
	Μέση απόδοση κάθε χρόνο	-90,41 %	-44,90 %
Δυσμενής	Τι μπορείτε να πάρετε πίσω μετά από έξοδα	4.020 USD	2.920 USD
	Μέση απόδοση κάθε χρόνο	-59,75 %	-21,80 %
Μέτριος	Τι μπορείτε να πάρετε πίσω μετά από έξοδα	9.620 USD	12.160 USD
	Μέση απόδοση κάθε χρόνο	-3,83 %	3,98 %
Ευνοϊκός	Τι μπορείτε να πάρετε πίσω μετά από έξοδα	27.650 USD	34.100 USD
	Μέση απόδοση κάθε χρόνο	176,49 %	27,81 %

Τα στοιχεία που εμφανίζονται περιλαμβάνουν όλα τα κόστη του ίδιου του Προϊόντος, αλλά ενδέχεται να μην περιλαμβάνουν όλα τα έξοδα που πληρώνετε στον σύμβουλο ή τον διανομέα σας. Τα στοιχεία δεν λαμβάνουν υπόψη λάβετε υπόψη την προσωπική σας φορολογική κατάσταση, η οποία μπορεί επίσης να επηρεάσει το ποσό που θα λάβετε πίσω. Το σενάριο άγχους δείχνει τι μπορείτε να πάρετε πίσω στην ακραία αγορά περιστάσεις. Το δυσμενές σενάριο συνέβη για μια επένδυση μεταξύ Απριλίου 2022 και Φεβρουαρίου 2024. Το μέτριο σενάριο εμφανίστηκε για μια επένδυση μεταξύ Δεκεμβρίου 2016 και Δεκεμβρίου 2021. Το ευνοϊκό σενάριο συνέβη για μια επένδυση μεταξύ Ιουλίου 2015 και Ιουλίου 2020. Η μέγιστη ζημία σας θα είναι ότι θα χάσετε όλη την επένδυσή σας.

#### Τι συμβαίνει εάν η VanEck Asset Management BV δεν είναι σε θέση να πληρώσει;

Τα περιουσιακά στοιχεία του Προϊόντος φυλάσσονται από τον Θεματοφύλακα και αποτελούν ξεχωριστά περιουσιακά στοιχεία από αυτά του Κατασκευαστή. Επομένως σε περίπτωση αφερεγγυότητας του τον Κατασκευαστή, τα περιουσιακά στοιχεία των Προϊόντων δεν θα επηρεαστούν. Σε περίπτωση αφερεγγυότητας του Θεματοφύλακα ή κάποιου που ενεργεί για λογαριασμό του, το Προϊόν μπορεί να υποστεί οικονομική απώλεια. Ωστόσο, αυτός ο κίνδυνος μετριάζεται σε κάποιο βαθμό από το γεγονός ότι ο Θεματοφύλακας υποχρεούται από νόμο και κανονισμό να διαχωρίσει τα δικά του περιουσιακά στοιχεία από τα περιουσιακά στοιχεία του Προϊόντος. Ο Θεματοφύλακας θα είναι επίσης υπεύθυνος έναντι του Προϊόντος και των επενδυτών για οποιαδήποτε ζημία προκύψει, μεταξύ άλλων, από αμέλεια ή εκ προθέσεως μη ορθή εκπλήρωση των υποχρεώσεών του (με την επιφύλαξη ορισμένων περιορισμών). Οι επενδύσεις του Προϊόντος δεν εμπίπτουν στο πεδίο οποιασδήποτε εγγύησης ή αποζημίωσης σχέδιο.

## Ποιο είναι το κόστος;

Το άτομο που σας συμβουλεύει ή σας πουλά αυτό το Προϊόν ενδέχεται να σας χρεώσει άλλα έξοδα. Εάν ναι, αυτό το άτομο θα σας παράσχει πληροφορίες σχετικά με αυτές τις δαπάνες και τον τρόπο επηρεάσει την επένδυσή σας.

Οι πίνακες δείχνουν τα ποσά που λαμβάνονται από την επένδυσή σας για την κάλυψη διαφορετικών τύπων κόστους. Αυτά τα ποσά εξαρτώνται από το πόσα επενδύετε και πόσο καιρό κρατάτε το Προϊόν. Τα ποσά που εμφανίζονται εδώ είναι απεικονίσεις που βασίζονται σε ένα παράδειγμα ποσού επένδυσης και σε διαφορετικές πιθανές επενδυτικές περιόδους. Έχουμε υποθέσει:

- Τον πρώτο χρόνο θα λάβατε πίσω το ποσό που επενδύσατε (0 % ετήσια απόδοση). Για τις άλλες περιόδους κατοχής έχουμε υποθέσει ότι το Προϊόν λειτουργεί ως φαίνεται στο μέτριο σενάριο.
- Επενδύονται 10 000 USD

Κόστος με την πάροδο του χρόνου		
	Εάν βγείτε μετά από 1 χρόνο	Εάν βγείτε μετά από 5 χρόνια
Συνολικό κόστος	58 USD	287 USD
Ετήσιος αντίκτυπος στο κόστος (*)	0,6 %	0,6 %

(\*) Αυτό δείχνει πώς το κόστος μειώνει την απόδοσή σας κάθε χρόνο κατά τη διάρκεια της περιόδου διακράτησης. Για παράδειγμα, δείχνει ότι εάν βγείτε στη συνιστώμενη περίοδο αναμονής σας Η μέση απόδοση ανά έτος προβλέπεται να είναι 4,5 % πριν από το κόστος και 3,9 % μετά το κόστος. Ενδέχεται να μοιραστεί μέρος του κόστους με το άτομο που σας πουλά το Προϊόν καλύπτουν τις υπηρεσίες που σας παρέχουν. Θα σας ενημερώσουν για το ποσό.

Σύνθεση Κόστους		
Εφάπαξ κόστος κατά την είσοδο ή την έξοδο		Εάν βγείτε μετά από 1 χρόνο
Κόστος εισόδου	Δεν χρεώνουμε τέλη εισόδου.	0 USD
Κόστος εξόδου	Δεν χρεώνουμε τέλος εξόδου.	0 USD
Τρέχουσες δαπάνες που λαμβάνονται κάθε χρόνο		
Αμοιβές διαχείρισης και άλλα διοικητικά ή δαπάνες λειτουργίας	0,55 % της αξίας της επένδυσής σας ανά έτος. Αυτή είναι μια εκτίμηση που βασίζεται στο πραγματικό κόστος τον τελευταίο χρόνο.	55 USD
Κόστος συναλλαγής	0,03 % της αξίας της επένδυσής σας ανά έτος. Αυτή είναι μια εκτίμηση των δαπανών που πραγματοποιήθηκαν όταν αγοράζουμε και πουλάμε τις υποκείμενες επενδύσεις για το Προϊόν. Το πραγματικό ποσό θα διαφέρει ανάλογα με το πόσο αγοράζουμε και πουλάμε.	3 USD
Συμπωματικά έξοδα που λαμβάνονται υπό συγκεκριμένες συνθήκες		
Αμοιβές απόδοσης (και μεταφερόμενοι τόκοι)	Δεν υπάρχει χρέωση απόδοσης για αυτό το προϊόν.	0 USD

## Πόσο καιρό πρέπει να το κρατήσω και μπορώ να βγάλω χρήματα νωρίτερα;

Προτεινόμενη περίοδος διατήρησης: 5 έτη

Αυτό το προϊόν είναι κατάλληλο για μεσοπρόθεσμη έως μακροπρόθεσμη επένδυση. Τα Μεριδία του Προϊόντος μπορούν κατ' αρχήν να εξαργυρωθούν σε κάθε ημέρα συναλλαγής. Δεν υπάρχουν έξοδα ή χρεώσεις για μια τέτοια συναλλαγή. Ο Κατασκευαστής μπορεί να αναστείλει την εξαργύρωση εάν οι εξαιρετικές περιστάσεις το καθιστούν απαραίτητο λαμβάνοντας υπόψη τα συμφέροντα των επενδυτών όπως περιγράφεται στο Ενημερωτικό Δελτίο. Οι επενδυτές θα μπορούν να αγοράσουν και να πουλήσουν το Προϊόν σε ανταλλαγή.

## Πώς μπορώ να παραπονεθώ;

Μπορείτε να στείλετε οποιοδήποτε είδος καταγγελίας σχετικά με το Προϊόν ή τη συμπεριφορά του Κατασκευαστή σε εμάς μέσω email στη διεύθυνση [comfords-europe@vaneck.com](mailto:comfords-europe@vaneck.com) ή μέσω επιστολής στη διεύθυνση είτε VanEck (Europe) GmbH, Attn. Συμμόρφωση/Χειρισμός Παραπόνων, Kreuznacher Str. 30 60486 Φρανκφούρτη/Μάιν, Γερμανία ή VanEck Asset Management BV, Barbara Strozziilaan 310 1083 HN Άμστερνταμ, Ολλανδία.

Για περισσότερες πληροφορίες, ανατρέξτε στη [Διαδικασία Διαχείρισης Παραπόνων](#). Σε περίπτωση παραπόνων σχετικά με οποιαδήποτε συμβουλή σχετικά με το Προϊόν και σχετίζεται με την απόκτηση του Προϊόν, επικοινωνήστε απευθείας με το άτομο που σας πούλησε το Προϊόν ή σας συμβούλεψε να αγοράσετε το Προϊόν.

## Άλλες σχετικές πληροφορίες

Περισσότερες πληροφορίες για τον Κατασκευαστή και το Προϊόν, συμπεριλαμβανομένου του ενημερωτικού δελτίου και των πιο πρόσφατων ετήσιων εκθέσεων και εξαμηνιαίων εκθέσεων διατίθενται δωρεάν χρεώστε ηλεκτρονικά στη [Διεύθυνση www.vaneck.com](#) ή κατόπιν αιτήματος στην έδρα του Κατασκευαστή. Αυτά τα έγγραφα είναι διαθέσιμα στα αγγλικά και σε ορισμένες άλλες γλώσσες.

Η καθαρή αξία ενεργητικού και άλλες πληροφορίες είναι διαθέσιμες ηλεκτρονικά στη [Διεύθυνση www.vaneck.com](#). Τα σενάρια απόδοσης υπολογίζονται σε μηνιαία βάση και είναι διαθέσιμα μαζί με δεδομένα προηγούμενων επιδόσεων για τα τελευταία 8 χρόνια στη [Διεύθυνση https://www.vaneck.com/ie/en/gdxj](https://www.vaneck.com/ie/en/gdxj). Οι λεπτομέρειες της πολιτικής αποδοχών του Κατασκευαστή VanEck Asset Management BV, συμπεριλαμβανομένης, ενδεικτικά, περιγραφής του τρόπου υπολογισμού των παροχών αποδοχών, της ταυτότητας των προσώπων που είναι υπεύθυνα για την απονομή του Οι αποδοχές και τα οφέλη, συμπεριλαμβανομένης της σύνθεσης της επιτροπής αποδοχών, όπου ισχύει, μπορούν να ληφθούν από τον ιστότοπο [www.vaneck.com](http://www.vaneck.com) και α Το έντυπο αντίγραφο είναι διαθέσιμο, δωρεάν και κατόπιν αιτήματος, στην έδρα του Κατασκευαστή. Η VanEck UCITS ETFs plc υπόκειται στους φορολογικούς νόμους και κανονισμούς της Ιρλανδίας. Ανάλογα με τη χώρα διαμονής σας, αυτό μπορεί να έχει αντίκτυπο στην επένδυσή σας. Συμβουλευτείτε τον επενδυτικό ή φορολογικό σας σύμβουλο συμβουλές για τις δικές σας φορολογικές υποχρεώσεις. Περισσότερες λεπτομέρειες σχετικά με το Ευρετήριο είναι διαθέσιμες στον ιστότοπο του Παρόχου Ευρετηρίου: [www.marketvector.com](http://www.marketvector.com).

## Cél

Ez a dokumentum kulcsfontosságú információkat tartalmaz erről a befektetési termékről. Ez nem marketing anyag. Az információk megadását a törvény írja elő, hogy segítsenek Önnek megérteni a termék természetét, kockázatait, költségeit, lehetséges nyereségeit és veszteségeit, és segítsenek összehasonlítani más termékekkel.

## Termék

Termék neve:	VanEck Junior Gold Miners UCITS ETF ("Termék"/"PRIIP")
ISIN:	IE00BQQP9G91
Megosztási osztály:	USD A
PRIIP Gyártó:	VanEck Asset Management BV ("Gyártó") A PRIIP gyártójának weboldala: <a href="http://www.vaneck.com">www.vaneck.com</a> További információért hívja a +31 20 719 5100 telefonszámot.
Illetékes hatóság:	A Gyártót a Holland Pénzpiaci Hatóság (AFM) szabályozza. A PRIIP-et Írországban engedélyezték, és a Központi Bank of Ireland (CBI) szabályozza.
Gyártásának dátuma a KÖLTYÖK:	2024. április 05

## Mi ez a termék?

Típus:	A termék a VanEck UCITS ETFs plc passzívan kezelt UCITS ETF, egy ernyőalap, amely különböző részalapokból áll. Az ír törvények értelmében a VanEck UCITS ETFs plc elkülönítette a felelősséget részalappjai között. A VanEck UCITS ETFs plc jelenleg nem kínál befektetési jegyek cseréjét más részalap részvényeire. A részvényeket különböző tőzsdéken bevezették, és a másodlagos piacon is lehet velük kereskedni. A másodlagos piacon kínált részvények ára eltérhet a részvények nettó eszközértékétől.
Term:	Nincs határozott idő. Jogosultunk a Termék kezelését a befektetők részére legalább egy hónapos felmondási idővel, legalább a weboldalunkon közzétett módon megszüntetni.
Célkitűzés:	A Termék befektetési célja az MVIS Global Junior Gold Miners Index (a továbbiakban: Index) ár- és hozamteljesítményének nyomon követése a díjak és költségek előtt.  Befektetési céljának elérése érdekében a Termék befektetési politikája az, hogy olyan részvényportfólióba fektessen be, amely lehetőség szerint és gyakorlatilag az Index összetevő értékpapírjainak teljes egészéből vagy lényegében az összesből áll. Az Indexbe azok a vállalatok tartoznak, amelyek bevételeik legalább 50%-át (a jelenlegi összetevők 25%-át) aranybányászattól és/vagy ezüstbányászattól szerzik, vagy olyan bányászati projektekkal rendelkeznek, amelyek fejlesztése esetén bevételeik legalább 50%-át aranyból és/vagy ezüstből termelhetik. Ilyen társaságok lehetnek kisebb társaságok és külföldi kibocsátók. Az Index minden negyedéves felülvizsgálatkor 7%-ban korlátozza az egyes részvények maximális súlyát.  A Termék nettó eszközértékének legfeljebb 15%-át közvetlenül a Sanghaji Értéktőzsdén vagy a Shenzeni Értéktőzsdén jegyzett társaságok részvényeibe fektetheti be. A Termék nettó eszközértékének több mint 20%-át fektetheti be a feltörekvő piacokon. A Termék az Indexet alkotó mögöttes (fizikai) értékpapírokba fektet be, és nem vesz részt értékpapír-kölcsönzésben. Az Alap az Indexet alkotó mögöttes (fizikai) értékpapírokba fektet be, és nem vesz részt értékpapír-kölcsönzésben. A Termék nettó eszközértékének 10%-ánál többet nem fektethet be nyílt végű kollektív befektetési konstrukciókba. Továbbá az Alap nem fektethet be nettó eszközértékének 51%-ánál kevesebbet olyan részvényekbe, amelyek a német befektetési adóról szóló törvény 8. cikkének 2. szakasza értelmében "részvényrészesedésnek" minősülnek. A Termék „passzív” vagy indexelő befektetési megközelítést alkalmazva megpróbálja megközelíteni az Index befektetési teljesítményét azáltal, hogy olyan értékpapír-portfólióba fektet be, amely általában az Indexet megismétli. A Befektetéskezelő rendszeresen ellenőrzi a Termék nyomon követési pontosságát. A tervezett évesített követési hiba normál piaci körülmények között várhatóan nem haladja meg a 0,4%-ot.  Kereskedési gyakoriság: Ön napi rendszerességgel és a vonatkozó felmondási időnek megfelelően vásárolhat és válthat be részvényeket ebben a Termékben. • A termék alappénzname: amerikai dollár • Forgalmazási politika: Felhalmozott bevétel A VanEck UCITS ETFs plc letétkelője a State Street Custodial Services (Ireland) Limited. A Termék visszaküldése közvetlenül kapcsolódik a mögöttes eszközök visszaszállításához, levonva a Termékhez kapcsolódó költségeket. Ha a mögöttes eszközök teljesítménye csökken, a Termék teljesítménye is csökken. A piaci kockázattal szemben nincs tőkevédelem.
Szándékolt Kiskereskedő:	Ez a termék minden olyan befektető számára készült, akik tőkenövekedést és/vagy optimalizálást keresnek, és olyan befektetési horizonttal rendelkeznek, amely legalább megegyezik az alábbiakban bemutatott ajánlott tartási időszakkal. Csak azok a befektetők fontolhatják meg a Termékbe történő befektetést, akik képesek megalapozott döntést hozni a Termék és a piac kellő ismerete és megértése alapján, valamint képesek elviselni a veszteséget a befektetésük teljes elvesztéséig. A Termék tőkegaranciát nem vállal.
Befektető:	

A kockázatjelző azt feltételezi, hogy Ön 5 évig megőrzi a Terméket. A tényleges kockázat jelentősen változhat, ha korán fizet szakaszban, és kevesebbet kaphat vissza.

Alacsonyabb kockázat → Magasabb kockázat

Az összefoglaló kockázati mutató egy útmutató a jelen Termék kockázati szintjéhez képest más termékekhez képest. Megmutatja, mennyire valószínű, hogy a Termék pénzt veszít a piaci mozgások miatt vagy azért, mert nem tudunk fizetni Önnek. Ezt a terméket a 7-ből 6-ba soroltuk be, ami a második legmagasabb kockázati osztály. Ez magas szinten értékeli a jövőbeni teljesítményből származó potenciális veszteségeket, és a rossz piaci feltételek nagy valószínűséggel hatással lesznek a VanEck UCITS ETFs plc kapacitására, hogy fizessen neked. Legyen tisztában az árfolyamkockázattal. A kifizetéseket más pénznemben kapja meg, így a végső hozam az árfolyamtól függ a két valuta között. Ezt a kockázatot a fent bemutatott mutató nem veszi figyelembe. Ez a termék nem tartalmaz védelmet a jövőbeli piaccal szemben teljesítményét, így elveszítheti befektetésének egy részét vagy egészét. A következő kockázat lényegesen releváns lehet a Termék szempontjából, de előfordulhat, hogy nem tudja megfelelően megragadni az összefoglaló kockázati mutatót, és további veszteséget okozhat: koncentrációs kockázat, természeti erőforrásokkal foglalkozó társaságokba történő befektetés kockázata és kis- és közepes tőkésítésű társaságokba történő befektetés kockázata a Tájékoztatóban leírtak szerint.

### Teljesítményforgatókönyvek és az előállításukhoz tett feltételezések:

Az, hogy mit kap ebből a termékből, a jövőbeli piaci teljesítménytől függ. A piaci fejlemények a jövőben bizonytalanok, és nem lehet pontosan megjósolni. A bemutatott kedvezőtlen, mérsékelt és kedvező forgatókönyvek illusztrációk, amelyek a Termék legrosszabb, átlagos és legjobb teljesítményét használják az elmúlt 10 év során. A piacok a jövőben nagyon eltérően fejlődhetnek.

Ajánlott tartási idő: 5 év.			
Példa befektetés: 10 000 USD			
Forgatókönyvek		Ha 1 év után kilép	Ha 5 év után kilép
Minimális	Nincs minimális garantált megtérülés. Elveszítheti befektetésének egy részét vagy egészét.		
Feszültség	Amit a költségek után visszakaphat	960 USD	510 USD
	Átlagos hozam évente	-90,41 %	-44,90 %
Kedvezőtlen	Amit a költségek után visszakaphat	4020 USD	2920 USD
	Átlagos hozam évente	-59,75 %	-21,80 %
Mérsékelt	Amit a költségek után visszakaphat	9620 USD	12 160 USD
	Átlagos hozam évente	-3,83 %	3,98 %
Kedvező	Amit a költségek után visszakaphat	27 650 USD	34 100 USD
	Átlagos hozam évente	176,49 %	27,81 %

A feltüntetett számok magukban foglalják magának a Terméknek az összes költségét, de nem feltétlenül tartalmazzák azokat a költségeket, amelyeket Ön tanácsadójának vagy forgalmazójának fizet. A számadatok nem veszik figyelembe figyelembe veszi személyes adózási helyzetét, ami szintén befolyásolhatja a visszakapott összeget. A stressz forgatókönyv megmutatja, mit kaphat vissza az extrém piacon körülmények. A kedvezőtlen forgatókönyv egy beruházásnál 2022 áprilisa és 2024 februárja között következett be. A mérsékelt forgatókönyv egy befektetésre. 2016 decembere és 2021 decembere között. A kedvező forgatókönyv egy 2015 júliusa és 2020 júliusa közötti befektetésre következett be. A maximális veszteség hogy minden befektetését elveszíti.

### Mi történik, ha a VanEck Asset Management BV nem tud fizetni?

A Termék eszközeit a Letétkezelő őrzi, és a Gyártó eszközeitől különálló eszköz. Ezért fizetési képtelensége esetén a Gyártót, a Termékek eszközeit ez nem érinti. A Letétkezelő fizetési képtelensége vagy a nevében eljáró személy fizetési képtelensége esetén a Terméket a anyagi veszteség. Ezt a kockázatot azonban bizonyos mértékig mérsékli az a tény, hogy a Letétkezelőnek törvényi és szabályozási kötelezettsége van, hogy saját vagyonát elkülönítse a letétkezelőtől. a Termék eszközei. A Letétkezelő felelősséggel tartozik a Termék és a befektetők felé minden olyan veszteségért is, amely többek között gondatlanságából vagy szándékosságából ered. kötelezettségeinek nem megfelelő teljesítése (bizonyos korlátozásoktól függően). A Termék befektetései nem tartoznak semmilyen garancia vagy ellenszolgáltatás hatálya alá rendszer.

# Machine Translated by Google

## Milyen költségekkel jár?

Az a személy, aki tanácsot ad Önnek a Termékkel kapcsolatban, vagy eladja Önnek ezt a terméket, egyéb költségeket is felszámíthat. Ha igen, ez a személy tájékoztatja Önt ezekről a költségekről és azok módjáról befolyásolja befektetését.

A táblázatok azt mutatják, hogy milyen összegeket von le a befektetéséből a különböző típusú költségek fedezésére. Ezek az összegek attól függenek, hogy mennyit és mennyi ideig fektet be Ön tartja a Terméket. Az itt látható összegek illusztrációk, amelyek egy példa befektetési összegben és különböző lehetséges befektetési időszakokon alapulnak. Feltételeztük:

- Az első évben visszakapja a befektetett összeget (0 % éves hozam). A többi tartási időszakra azt feltételeztük, hogy a termék úgy működik, mint mérsékelt forgatókönyvben látható.
- 10 000 USD-t fektetnek be

Költség idővel		
	Ha 1 év után kilép	Ha 5 év után kilép
Összes költség	58 USD	287 USD
Éves költséghatás (*)	0,6 %	0,6 %

(\*) Ez azt mutatja be, hogy a költségek hogyan csökkentik a megtérülést minden évben a tartási időszak alatt. Például azt mutatja, hogy ha kilép az ajánlott tartási időszakban, akkor a az átlagos éves megtérülés az előrejelzések szerint 4,5 % a költségek előtt és 3,9 % a költségek után. A költségek egy részét megoszthatjuk azzal a személlyel, akinek a terméket eladja Önnek fedezi az Ön számára nyújtott szolgáltatásokat. Ők tájékoztatják az összegéről.

Költségek összetétele		
Egyszeri költségek be- és kilépéskor		Ha 1 év után kilép
Belépési költségek	Nevezési díjat nem számítunk fel.	0 USD
Kilépési költségek	Kilépési díjat nem számítunk fel.	0 USD
Folyamatos költségek minden évben		
Kezelési díjak és egyéb közigazgatási ill működési költségek	befektetése értékének 0,55%-a évente. Ez a tényleges költségeken alapuló becslés az utolsó év.	55 amerikai dollár
Tranzakciós költségek	évi befektetése értékének 0,03 %-a. Ez az akkor felmerülő költségek becslése megvásároljuk és eladjuk a Termékhez kapcsolódó befektetéseket. A tényleges összeg változni fog attól függően, hogy mennyit veszünk és adunk el.	3 USD
Különleges feltételek mellett vállalt járulékos költségek		
Teljesítménydíjak (és átvitt kamat)	Ennek a Terméknek nincs teljesítménydíja.	0 USD

## Meddig kell tartani, és kivehetem-e korán a pénzt?

Ajánlott tartási idő: 5 év

Ez a termék közép- és hosszú távú befektetésre alkalmas. A Termék részvényei elvileg minden kereskedési napon visszaválthatók. Nincsenek költségek vagy díjak egy ilyen tranzakcióhoz. A Gyártó felfüggeszheti a visszaváltást, ha rendkívüli körülmények ezt szükségessé teszik, figyelembe véve a gyártó érdekeit. befektetők számára a Tájékoztatóban leírtak szerint. A befektetők megvásárolhatják és eladhatják a Terméket cserébe.

## Hogyan panaszkodhatok?

Bármilyen panaszt küldhet nekünk a Termékkel vagy a Gyártó magatartásával kapcsolatban e-mailben a [panasz-europe@vaneck.com](mailto:panasz-europe@vaneck.com) címre vagy levélben a következő címre: \_\_\_\_\_ vagy VanEck (Europe) GmbH, Attn. Megfelelés/panaszkezelés, Kreuznacher Str. 30 60486 Frankfurt/Main, Németország vagy VanEck Asset Management BV, Barbara Strozilaan 310 1083 HN Amszterdam, Hollandia.

További információkért lásd a [Panaszkezelési eljárás című részt](#). A Termékkel, illetve a beszerzéssel kapcsolatos tanácsokkal kapcsolatos reklamáció esetén a Termékkel kapcsolatban, kérjük, forduljon közvetlenül ahhoz a személyhez, aki a terméket eladta Önnek, vagy tanácsot adott a termék beszerzésére.

## Egyéb lényeges információk

A Gyártóról és a Termékről további információk, beleértve a tájékoztatót és a legfrissebb éves jelentéseket és féléves jelentéseket ingyenesen elérhetők tölts fel online a [www.vaneck.com](http://www.vaneck.com) oldalon vagy kérésre a Gyártó székhelyén. Ezek a dokumentumok angolul és bizonyos más nyelveken is elérhetők. A nettó eszközérték és egyéb információk elérhetők a [www.vaneck.com](http://www.vaneck.com) oldalon. A teljesítmény-forgatókönyvek havonta kerülnek kiszámításra, és együtt érhetők el az elmúlt 8 év múltbeli teljesítményadataival a <https://www.vaneck.com/ie/en/gdxj> oldalon. A Gyártó VanEck Asset javadalmazási politikájának részletei Management BV, beleértve, de nem kizárólagosan, a javadalmazási juttatások kiszámításának leírását, a díjak odaitéléséért felelős személyek kilitét a díjazás és juttatások, beleértve a javadalmazási bizottság összetételét is, a [www.vaneck.com](http://www.vaneck.com) weboldalon szerezhetők be, és a papíralapú másolat ingyenesen és kérésre beszerezhető a Gyártó székhelyén. A VanEck UCITS ETFs plc-re vonatkoznak az adótörvények és Írország előírásai. A lakóhely szerinti országtól függően ez hatással lehet a befektetésére. Kérjük, forduljon befektetési vagy adótanácsadóhoz tanácsot ad saját adókötelezettségeiről. Az Indexszel kapcsolatos további részletek az Indexszolgáltató honlapján található: [www.marketvector.com](http://www.marketvector.com).

## DOCUMENTO INFORMATIVO CHIAVE

## Scopo

Il presente documento fornisce informazioni chiave su questo prodotto di investimento. Non si tratta di materiale di marketing. Le informazioni sono richieste dalla legge per aiutarvi a comprendere la natura, i rischi, i costi, i potenziali guadagni e perdite di questo prodotto e per aiutarvi a confrontarlo con altri prodotti.

## Prodotto

Nome del prodotto:	ETF VanEck Junior Gold Miners UCITS ("Prodotto"/"PRIIP")
Codice ISIN:	IE00BQQP9G91
Classe di azioni:	Dollaro statunitense
Produttore PRIIP:	VanEck Asset Management BV ("Produttore") Sito web del produttore PRIIP: <a href="http://www.vaneck.com">www.vaneck.com</a> Per maggiori informazioni chiamare il numero +31 20 719 5100.
Autorità competente:	Il produttore è regolamentato dall'Autorità olandese per i mercati finanziari ("AFM"). Il PRIIP è autorizzato in Irlanda e regolamentato dalla Banca Centrale d'Irlanda (CBI).
Data di produzione del	05 aprile 2024

RAGAZZO:

## Che cos'è questo prodotto?

<b>Tipo:</b>	Il Prodotto è un ETF UCITS a gestione passiva di VanEck UCITS ETFs plc, una struttura di fondi multicomparto composta da diversi comparti. Ai sensi della legge irlandese, VanEck UCITS ETFs plc prevede la separazione delle passività tra i suoi comparti. VanEck UCITS ETFs plc non offre attualmente la possibilità di scambiare azioni con azioni di un altro comparto. Le azioni sono ammesse alla negoziazione su diverse borse valori e possono essere negoziate sul mercato secondario. Il prezzo delle azioni offerte sul mercato secondario può discostarsi dal valore patrimoniale netto delle azioni.
<b>Termine:</b>	Nessun termine fisso. Abbiamo il diritto di interrompere la gestione del Prodotto dando un preavviso di almeno un mese agli investitori, come pubblicato almeno sul nostro sito web.
<b>Obiettivo:</b>	<p>L'obiettivo di investimento del Prodotto è quello di replicare, al lordo di commissioni e spese, l'andamento del prezzo e del rendimento dell'indice MVIS Global Junior Gold Miners ("l'Indice").</p> <p>Al fine di raggiungere il suo obiettivo di investimento, la politica di investimento del Prodotto consiste nell'investire in un portafoglio di titoli azionari che, per quanto possibile e praticabile, sia costituito da tutti o sostanzialmente tutti i titoli componenti l'Indice. L'Indice include società che generano almeno il 50% (25% delle componenti attuali) dei propri ricavi dall'estrazione di oro e/o argento o che hanno progetti minerari con il potenziale di generare almeno il 50% dei propri ricavi da oro e/o argento una volta sviluppati. Tali società possono includere società di minori dimensioni ed emittenti esteri. A ogni revisione trimestrale, l'Indice limita la ponderazione massima di ogni singolo titolo al 7%.</p> <p>Il Prodotto può investire fino al 15% del suo Valore Patrimoniale Netto direttamente in azioni emesse da società quotate alla Borsa di Shanghai o alla Borsa di Shenzhen. Il Prodotto può investire oltre il 20% del suo Valore Patrimoniale Netto nei mercati emergenti.</p> <p>Il Prodotto investe nei titoli sottostanti (fisici) che compongono l'Indice e non partecipa al prestito titoli.</p> <p>Il Fondo investe nei titoli sottostanti (fisici) che compongono l'Indice e non partecipa al prestito titoli.</p> <p>Il Prodotto non può investire più del 10% del suo Valore Patrimoniale Netto in organismi di investimento collettivo aperti.</p> <p>Inoltre, il Fondo non può investire meno del 51% del suo Valore Patrimoniale Netto in titoli azionari che costituiscono una "partecipazione azionaria" ai sensi del paragrafo 2 dell'articolo 8 della legge tedesca sull'imposta sugli investimenti.</p> <p>Il Prodotto, utilizzando un approccio di investimento "passivo" o indicizzato, cerca di approssimare la performance dell'Indice investendo in un portafoglio di titoli che generalmente replica l'Indice. Il Gestore degli Investimenti monitorerà regolarmente l'accuratezza del tracking del Prodotto. Si prevede che il tracking error annualizzato previsto non superi lo 0,4% in normali condizioni di mercato.</p> <p>Frequenza di negoziazione: è possibile acquistare e riscattare azioni di questo Prodotto su base giornaliera e in conformità con il periodo di preavviso pertinente. • Valuta di base del prodotto: dollaro statunitense • Politica di distribuzione: reddito accumulato Il depositario di VanEck UCITS ETFs plc è State Street Custodial Services (Ireland) Limited.</p> <p>Il rendimento del Prodotto è direttamente correlato al rendimento delle attività sottostanti, al netto dei costi associati al Prodotto. Se la performance delle attività sottostanti diminuisce, anche la performance del Prodotto diminuirà. Non esiste alcuna protezione del capitale contro il rischio di mercato.</p>
<b>Destinato</b>	Questo Prodotto è destinato a tutti gli investitori che cercano la crescita e/o l'ottimizzazione del capitale e hanno un orizzonte temporale di investimento almeno pari al periodo di detenzione raccomandato indicato di seguito. Solo gli investitori in grado di prendere una decisione informata basata su una conoscenza e una comprensione sufficienti del Prodotto e del mercato e in grado di sostenere una perdita fino alla perdita totale del proprio investimento dovrebbero prendere in considerazione l'investimento nel Prodotto. Il Prodotto non offre una garanzia del capitale.
<b>Investitore:</b>	Vedere al dettaglio



## Quali sono i rischi e cosa potresti ottenere in cambio?



L'indicatore di rischio riassuntivo è un'indicazione del livello di rischio di questo Prodotto rispetto ad altri Prodotti. Mostra la probabilità che il Prodotto subisca perdite.

A causa di oscillazioni dei mercati o perché non siamo in grado di pagarti, abbiamo classificato questo prodotto al livello 6 su 7, che rappresenta la seconda classe di rischio più elevata.

Ciò classifica le potenziali perdite derivanti dalle performance future a un livello elevato e le cattive condizioni di mercato molto probabilmente avranno un impatto sulla capacità di VanEck UCITS ETFs plc per pagarti. **Fai attenzione al rischio di cambio. Riceverai i pagamenti in una valuta diversa, quindi il rendimento finale che otterrai dipenderà dal tasso di cambio.**

**tra le due valute. Questo rischio non è considerato nell'indicatore mostrato sopra.** Questo prodotto non include alcuna protezione da future oscillazioni di mercato.

performance, quindi potresti perdere parte o tutto il tuo investimento. Il seguente rischio potrebbe essere materialmente rilevante per il Prodotto, ma potrebbe non essere adeguatamente rilevato da l'indicatore di rischio riassuntivo e potrebbe causare perdite aggiuntive: rischio di concentrazione, rischio di investimento in società di risorse naturali e rischio di investimento in società a piccola e media capitalizzazione, come ulteriormente descritto nel Prospetto.

## Scenari di performance e ipotesi formulate per produrli:

Ciò che otterrai da questo Prodotto dipende dall'andamento futuro del mercato. Gli sviluppi futuri del mercato sono incerti e non possono essere previsti con precisione.

Gli scenari sfavorevoli, moderati e favorevoli mostrati sono illustrazioni che utilizzano le prestazioni peggiori, medie e migliori del Prodotto negli ultimi 10 anni.

In futuro i mercati potrebbero svilupparsi in modo molto diverso.

Periodo di conservazione consigliato: 5 anni.			
Esempio di investimento: 10.000 USD			
Scenari		Se esci dopo 1 anno	Se esci dopo 5 anni
Minimo	<b>Non esiste un rendimento minimo garantito. Potresti perdere parte o tutto il tuo investimento.</b>		
Stress	<b>Cosa potresti ottenere indietro dopo i costi</b>	960 dollari USA	510 dollari USA
	Rendimento medio annuo	-90,41%	-44,90%
Sfavorevole	<b>Cosa potresti ottenere indietro dopo i costi</b>	4.020 dollari USA	2.920 dollari USA
	Rendimento medio annuo	-59,75%	-21,80%
Moderare	<b>Cosa potresti ottenere indietro dopo i costi</b>	9.620 dollari USA	12.160 dollari
	Rendimento medio annuo	-3,83%	3,98%
Favorevole	<b>Cosa potresti ottenere indietro dopo i costi</b>	27.650 dollari USA	34.100 dollari USA
	Rendimento medio annuo	176,49%	27,81%

Le cifre indicate includono tutti i costi del Prodotto stesso, ma potrebbero non includere tutti i costi che paghi al tuo consulente o distributore. Le cifre non tengono conto tenere conto della tua situazione fiscale personale, che potrebbe anche influire sull'importo del rimborso. Lo scenario di stress mostra quanto potresti ottenere in caso di mercati estremi. circostanze. Lo scenario sfavorevole si è verificato per un investimento tra aprile 2022 e febbraio 2024. Lo scenario moderato si è verificato per un investimento tra dicembre 2016 e dicembre 2021. Lo scenario favorevole si è verificato per un investimento tra luglio 2015 e luglio 2020. La tua perdita massima sarebbe che perderai tutti i tuoi investimenti.

## Cosa succede se VanEck Asset Management BV non è in grado di pagare?

I beni del Prodotto sono custoditi presso il Depositario e costituiscono beni separati da quelli del Produttore. Pertanto, in caso di insolvenza di il Produttore, il patrimonio dei Prodotti non sarà interessato. In caso di insolvenza del Depositario, o di qualcuno che agisce per suo conto, il Prodotto potrebbe subire una perdita finanziaria. Tuttavia, questo rischio è mitigato in una certa misura dal fatto che il Depositario è tenuto per legge e regolamento a separare i propri beni da quelli patrimonio del Prodotto. Il Depositario sarà inoltre responsabile nei confronti del Prodotto e degli investitori per qualsiasi perdita derivante, tra l'altro, dalla sua negligenza o dal suo dolo mancato adempimento degli obblighi (soggetto a determinate limitazioni). Gli investimenti del Prodotto non rientrano nell'ambito di alcuna garanzia o risarcimento. schema.

**Quali sono i costi?**

La persona che ti fornisce consulenza o ti vende questo Prodotto potrebbe addebitarti altri costi. In tal caso, questa persona ti fornirà informazioni su questi costi e su come vengono gestiti. incidere sul tuo investimento.

Le tabelle mostrano gli importi che vengono prelevati dal tuo investimento per coprire diversi tipi di costi. Questi importi dipendono da quanto investi e da quanto tempo.

detieni il Prodotto. Gli importi indicati qui sono illustrazioni basate su un importo di investimento esemplificativo e su diversi possibili periodi di investimento.

Abbiamo ipotizzato:

- Nel primo anno recupererai l'importo investito (rendimento annuo pari allo 0%). Per gli altri periodi di detenzione abbiamo ipotizzato che il Prodotto abbia le seguenti performance: mostrato nello scenario moderato.
- Vengono investiti 10.000 USD

Costo nel tempo		
	Se esci dopo 1 anno	Se esci dopo 5 anni
<b>Costi totali</b>	58 dollari USA	287 dollari USA
<b>Impatto sui costi annuali (*)</b>	0,6%	0,6%

(\*) Questo illustra come i costi riducono il rendimento ogni anno durante il periodo di detenzione. Ad esempio, mostra che se si esce al termine del periodo di detenzione consigliato, il rendimento Il rendimento medio annuo è previsto essere del 4,5% prima dei costi e del 3,9% dopo i costi. Potremmo condividere parte dei costi con la persona che ti vende il Prodotto. coprono i servizi che ti forniscono. Ti informeranno dell'importo.

Composizione dei costi		
	Costi una tantum all'ingresso o all'uscita	Se esci dopo 1 anno
<b>Costi di ingresso</b>	Non facciamo pagare alcun biglietto d'ingresso.	0 dollari USA
<b>Costi di uscita</b>	Non addebitiamo alcuna commissione di uscita.	0 dollari USA
Costi correnti sostenuti ogni anno		
<b>Commissioni di gestione e altri amministrativi o costi operativi</b>	0,55% del valore del tuo investimento all'anno. Questa è una stima basata sui costi effettivi l'anno scorso.	55 dollari USA
<b>Costi di transazione</b>	Lo 0,03% del valore del tuo investimento all'anno. Questa è una stima dei costi sostenuti quando Acquistiamo e vendiamo gli investimenti sottostanti il Prodotto. L'importo effettivo varierà a seconda di quanto compriamo e vendiamo.	3 dollari USA
Costi accessori sostenuti in condizioni specifiche		
<b>Commissioni di performance (e interesse maturato)</b>	Per questo Prodotto non è prevista alcuna commissione di performance.	0 dollari USA

**Per quanto tempo dovrei tenerlo e posso prelevare denaro in anticipo?**

Periodo di detenzione consigliato: **5 anni**

Questo Prodotto è adatto per investimenti a medio-lungo termine. Le azioni del Prodotto possono essere rimborsate in linea di principio in ogni giorno di negoziazione. Non sono previsti costi o spese. per tale operazione. Il Produttore può sospendere il rimborso se circostanze eccezionali lo rendono necessario tenendo conto degli interessi del investitori come indicato nel Prospetto. Gli investitori potranno acquistare e vendere il Prodotto in borsa.

**Come posso presentare un reclamo?**

Puoi inviare qualsiasi tipo di reclamo sul Prodotto o sulla condotta del Produttore via e-mail a [complaints-europe@vaneck.com](mailto:complaints-europe@vaneck.com) o tramite lettera a \_\_\_\_\_ sia VanEck (Europe) GmbH, Attn. Compliance/Complaints Handling, Kreuznacher Str. 30 60486 Francoforte sul Meno, Germania o VanEck Asset Management BV, Barbara Strozziilaan 310 1083 HN Amsterdam, Paesi Bassi.

Per ulteriori informazioni consultare [la Procedura di gestione dei reclami](#). In caso di reclami su qualsiasi consiglio riguardante il Prodotto e relativo all'acquisizione di il Prodotto, contatta direttamente la persona che ti ha venduto il Prodotto o che ti ha consigliato di acquistarlo.

**Altre informazioni rilevanti**

Ulteriori informazioni sul Produttore e sul Prodotto, compresi il prospetto e le relazioni annuali e semestrali più recenti, sono disponibili gratuitamente. ricarica online su [www.vaneck.com](http://www.vaneck.com) o su richiesta presso la sede legale del Produttore. Questi documenti sono disponibili in inglese e in alcune altre lingue. Il valore patrimoniale netto e altre informazioni sono disponibili online su [www.vaneck.com](http://www.vaneck.com). Gli scenari di performance vengono calcolati su base mensile e sono disponibili insieme con dati sulle performance passate degli ultimi 8 anni su <https://www.vaneck.com/ie/en/gdxj>. I dettagli della politica di remunerazione del produttore, VanEck Asset Management BV, inclusi, a titolo esemplificativo ma non esaustivo, una descrizione delle modalità di calcolo dei benefici retributivi, le identità delle persone responsabili dell'assegnazione dei la remunerazione e i benefit, compresa la composizione del comitato per la remunerazione, ove applicabile, possono essere ottenuti dal sito web [www.vaneck.com](http://www.vaneck.com) e un una copia cartacea è disponibile, gratuitamente e su richiesta, presso la sede legale del Produttore. VanEck UCITS ETFs plc è soggetta alle leggi fiscali e normative irlandesi. A seconda del tuo paese di residenza, questo potrebbe avere un impatto sul tuo investimento. Consulta il tuo consulente finanziario o fiscale per Consulenza sui propri obblighi fiscali. Ulteriori dettagli sull'Indice sono disponibili sul sito web del Fornitore dell'Indice: [www.marketvector.com](http://www.marketvector.com).

## Mērķis

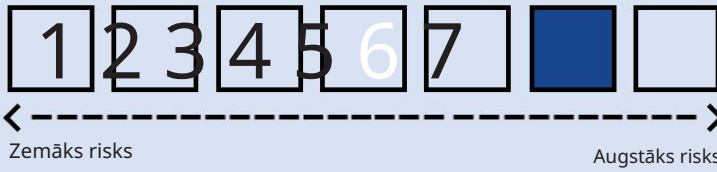
Šajā dokumentā ir sniegta galvenā informācija par šo ieguldījumu produktu. Tas nav mārketinga materiāls. Informācija ir nepieciešama saskaņā ar likumu, lai palīdzētu jums izprast šī produkta būtību, riskus, izmaksas, iespējamus ieguvumus un zaudējumus un palīdzētu jums to salīdzināt ar citiem produktiem.

## Produkts

Produkta nosaukums:	VanEck Junior Gold Miners UCITS ETF ("Produkts"/"PRIIP")
ISIN:	IE00BQQP9G91
Koplietošanas klase:	USD A
PRIIP ražotājs:	VanEck Asset Management BV ("Ražotājs") PRIIP ražotāja vietne: <a href="http://www.vanek.com">www.vanek.com</a> Lai iegūtu vairāk informācijas, zvaniet pa tālruni: +31 20 719 5100.
Kompetentā iestāde:	Ražotāju regulē Nīderlandes Finanšu tirgu iestāde (AFM). PRIIP ir atļauts Īrijā, un to regulē Īrijas Centrālā banka (CBI).
Izgatavošanas datums BĒRNS:	2024. gada 05. aprīlis

## Kas ir šis produkts?

Veids:	Produkts ir VanEck UCITS ETFs plc pasīvi pārvaldīts PVKIU ETF, jumta fondu struktūra, kas ietver dažādus apakšfondus. Saskaņā ar Īrijas tiesību aktiem VanEck UCITS ETFs plc ir nodalījies atbildību starp saviem apakšfondiem. VanEck UCITS ETFs plc pašlaik nepiedāvā akciju apmaiņu pret cita apakšfonda akcijām. Akcijas ir iekļautas tirdzniecībā dažādās biržās un var tikt tirgotas otrreizējā tirgū. Otrreizējā tirgū piedāvāto akciju cena var atšķirties no akciju neto aktīvu vērtības.
Termiņš:	Nav noteikta termiņa. Mums ir tiesības izbeigt Produkta pārvaldību, vismaz vienu mēnesi brīdinot investorus, kā tas ir publicēts vismaz mūsu tīmekļa vietnē.
Mērķis:	<p>Produkta ieguldījumu mērķis ir pirms maksām un izdevumiem izsekot MVIS Global Junior Gold Miners indeksa (turpmāk "Indekss") cenas un peļņas rādītājiem.</p> <p>Lai sasniegtu savu ieguldījumu mērķi, Produkta ieguldījumu politika ir ieguldīt kapitāla vērtspapīru portfeli, kas pēc iespējas praktiski sastāv no visiem vai būtībā no visiem Indeksa komponentiem. Indekss ir iekļauti uzņēmumi, kas gūst vismaz 50% (25% no pašreizējām sastāvdaļām) no saviem ieņēmumiem no zelta ieguves un/vai sudraba ieguves vai kuriem ir ieguves projekti ar potenciālu iegūt vismaz 50% no saviem ieņēmumiem no zelta un/vai sudraba, kad tie tiks izstrādāti. Šādi uzņēmumi var būt mazāki uzņēmumi un ārvalstu emitenti. Katrā ceturkšņa pārskatā Indekss ierobežo katras atsevišķas akcijas maksimālo svaru līdz 7%.</p> <p>Produkts var ieguldīt līdz 15% no tā neto aktīvu vērtības tieši Šanhajas fondu biržā vai Šendzenas fondu biržā kotētu uzņēmumu akcijās. Produkts var ieguldīt vairāk nekā 20% no tā neto aktīvu vērtības jaunattīstības tirgos.</p> <p>Produkts iegulda pamatā esošajos (fiziskajos) vērtspapīros, kas veido Indeksu, un nepiedalās vērtspapīru aizdošanā.</p> <p>Fonds iegulda pamatā esošajos (fiziskajos) vērtspapīros, kas veido Indeksu, un nepiedalās vērtspapīru aizdošanā.</p> <p>Produkts nedrīkst ieguldīt vairāk kā 10% no tā Neto aktīvu vērtības atvērto kolektīvo ieguldījumu shēmās.</p> <p>Turklāt Fonds nedrīkst ieguldīt mazāk par 51% no tā neto aktīvu vērtības akciju vērtspapīros, kas veido "Izdalītu kapitālu" Vācijas Investīciju nodokļa likuma 8. panta 2. sadaļas izpratnē.</p> <p>Produkts, izmantojot "pasīvo" jeb indeksācijas ieguldījumu pieeju, mēģina tuvināt Indeksa ieguldījumu rezultātus, ieguldot vērtspapīru portfeli, kas kopumā atkārtos Indeksu. Ieguldījumu pārvaldnieks regulāri pārbauda Produkta izsekošanas precizitāti. Paredzams, ka normālos tirgus apstākļos paredzētā gada izsekošanas kļūda nepārsniegs 0,4%.</p> <p>Darījumu biežums: Jūs varat iegādāties un izpirkt šī Produkta akcijas katru dienu un saskaņā ar attiecīgo paziņošanas periodu. • Produkta bāzes valūta: ASV dolārs. • Izplatīšanas politika: uzkrātie ienākumi VanEck UCITS ETFs plc deponēti ir State Street Custodial Services (Ireland) Limited.</p> <p>Preces atgriešana ir tieši saistīta ar pamatā esošo aktīvu atgriešanu, atskaitot ar Preci saistītās izmaksas. Ja bāzes aktīvu darbība samazinās, samazināsies arī Produkta veikspēja. Nav kapitāla aizsardzības pret tirgus risku.</p>
Paredzēts	Šis Produkts ir paredzēts visu veidu investoriem, kuri meklē kapitāla pieaugumu un/vai optimizāciju un kuru ieguldījumu horizonts ir vismaz vienāds ar zemāk norādīto ieteicamo turēšanas periodu. Investēt Produktā vajadzētu tikai tiem ieguldītājiem, kuri spēj pieņemt apzinātu lēmumu, pamatojoties uz pietiekamām zināšanām un izpratni par Produktu un tirgu, un spēju izturēt zaudējumus līdz pat kopējiem sava ieguldījuma zaudējumiem. Prece nepiedāvā kapitāla garantiju.
Investors:	



Riska indikators paredz, ka jūs glabājat Produktu 5 gadus. Faktiskais risks var ievērojami atšķirties, ja veicat naudu agri posmā, un jūs varat atgūt mazāk.



Kopsavilkuma riska indikators ir ceļvedis šī Produkta riska līmenim salīdzinājumā ar citiem Produktiem. Tas parāda, cik liela ir iespējamība, ka Produkts zaudēs naudu sakarā ar izmaiņām tirgos vai tāpēc, ka mēs nevaram jums samaksāt. Mēs esam klasificējuši šo Produktu kā 6 no 7, kas ir otrā augstākā riska klase.

Tas novērtē potenciālos zaudējumus no nākotnes darbības augstā līmenī, un slikti tirgus apstākļi, ļoti iespējams, ietekmēs VanEck UCITS ETFs plc kapacitāti.

lai tev samaksātu. Esiet informēts par valūtas risku. Jūs saņemsiet maksājumus citā valūtā, tāpēc galīgā atdeve ir atkarīga no valūtas kursa

starp abām valūtām. Šis risks nav ņemts vērā iepriekš parādītajā rādītājā. Šis Produkts neietver nekādu aizsardzību no nākotnes tirgus

veiktspēju, lai jūs varētu zaudēt daļu vai visus savus ieguldījumus. Tālāk minētais risks var būt būtiski saistīts ar Produktu, taču tas var nebūt pienācīgi aptverts

riska rādītāju kopsavilkumā un var radīt papildu zaudējumus: koncentrācijas risks, risks investēt dabas resursu uzņēmumos un risks ieguldīt mazās un vidējās kapitalizācijas uzņēmumos, kā aprakstīts tālāk Prospektā.

## Veiktspējas scenāriji un pieņēmumi to veidošanai:

Tas, ko jūs iegūsit no šī Produkta, ir atkarīgs no turpmākās tirgus darbības. Tirgus attīstība nākotnē ir neskaidra, un to nevar precīzi paredzēt. The parādītie nelabvēlīgie, mērenie un labvēlīgie scenāriji ir ilustrācijas, kurās izmantota Produkta sliktākā, vidējā un labākā veiktspēja pēdējo 10 gadu laikā.

Nākotnē tirgi varētu attīstīties ļoti atšķirīgi.

Ieteicamais glabāšanas laiks: 5 gadi.			
Ieguldījuma piemērs: USD 10 000			
Scenāriji		Ja iziesiet pēc 1 gada	Ja jūs aizietu pēc 5 gadiem
Minimums	Minimālās garantētās atdeves nav. Jūs varat zaudēt daļu vai visus savus ieguldījumus.		
Stress	Ko jūs varētu atgūt pēc izmaksām	960 USD	510 USD
	Vidējā atdeve katru gadu	-90,41 %	-44,90 %
Nelabvēlīgi	Ko jūs varētu atgūt pēc izmaksām	4020 USD	2920 USD
	Vidējā atdeve katru gadu	-59,75%	-21,80%
Mērenis	Ko jūs varētu atgūt pēc izmaksām	9620 USD	USD 12 160
	Vidējā atdeve katru gadu	-3,83%	3,98 %
Labvēlīga	Ko jūs varētu atgūt pēc izmaksām	USD 27 650	34 100 USD
	Vidējā atdeve katru gadu	176,49 %	27,81 %

Parādītie skaitļi ietver visas paša Produkta izmaksas, taču var neietvert visas izmaksas, ko maksājat savam konsultantam vai izplatītājam. Skaitļi neņem vērā ņemiet vērā savu personīgo nodokļu situāciju, kas var ietekmēt arī to, cik daudz jūs saņemat atpakaļ. Stresa scenārijs parāda, ko jūs varētu atgriezties ekstrēmā tirgū apstākļiem. Nelabvēlīgais scenārijs bija ieguldījumam laika posmā no 2022. gada aprīļa līdz 2024. gada februārim. Mērenais scenārijs bija ieguldījumam no 2016. gada decembra līdz 2021. gada decembrim. Labvēlīgais scenārijs bija ieguldījumam laikā no 2015. gada jūlija līdz 2020. gada jūlijam. Jūsu maksimālais zaudējums būtu ka jūs zaudēsiet visus savus ieguldījumus.

## Kas notiek, ja VanEck Asset Management BV nevar izmaksāt?

Produkta aktīvus glabā Depozitārijs, un tie ir atsevišķi no ražotāja aktīviem. Tāpēc maksātnespējas gadījumā

Ražotājs, Produktu aktīvi netiks ietekmēti. Depozitārija maksātnespējas gadījumā vai kāda, kas rīkojas tā vārdā, Prece var ciest a

finansāli zaudējumi. Tomēr šo risku zināmā mērā mazina fakts, ka Depozitārijam saskaņā ar likumu un noteikumiem ir jānodala savi aktīvi no

Produkta aktīvi. Depozitārijs būs atbildīgs arī Preces un ieguldītāju priekšā par jebkuriem zaudējumiem, kas cita starpā radušies tā nolaidības vai tīšas

pienākumu pienācīga neizpilde (ievērojot noteiktus ierobežojumus). Produkta ieguldījumi neietilpst nekādas garantijas vai kompensācijas darbības jomā shēma.

Persona, kas konsultē vai pārdod jums šo Produktu, var iekasēt no jums citas izmaksas. Ja tā, šī persona sniegs jums informāciju par šīm izmaksām un to veidu ietekmēt jūsu ieguldījumu.

Tabulās ir norādītas summas, kas tiek ņemtas no jūsu ieguldījumiem, lai segtu dažāda veida izmaksas. Šīs summas ir atkarīgas no tā, cik daudz jūs ieguldāt un cik ilgi jums pieder Produkts. Šeit norādītās summas ir ilustrācijas, kuru pamatā ir investīciju summas piemērs un dažādi iespējamie ieguldījumu periodi.

Mēs esam pieņēmuši:

- Pirmajā gadā jūs atgūsit ieguldīto summu (0 % gada atdeve). Pārējos turēšanas periodos mēs esam pieņēmuši, ka Produkts darbojas kā parādīts mērenajā scenārijā.
- Tiek ieguldīti 10 000 USD

Izmaksas laika gaitā		
	Ja iziesiet pēc 1 gada	Ja jūs aizietu pēc 5 gadiem
Kopējās izmaksas	58 USD	287 USD
Ikgadējā izmaksu ietekme (*)	0,6 %	0,6 %

(\*) Tas parāda, kā izmaksas samazina jūsu peļņu katru gadu turēšanas periodā. Piemēram, tas parāda, ka, ja izejat ieteiktajā turēšanas periodā, jūsu tiek prognozēts, ka vidējā atdeve gadā būs 4,5 % pirms izmaksām un 3,9 % pēc izmaksām. Mēs varam dalīt daļu no izmaksām ar personu, kurai jūs pārdodat Produktu segt pakalpojumus, ko tie jums sniedz. Viņi jūs informēs par summu.

Izmaksu sastāvs		
Vienreizējās izmaksas lebraucot vai izbraucot		Ja iziesiet pēc 1 gada
Ieejas izmaksas	Mēs neiekasējam dalības maksu.	USD 0
Izejas izmaksas	Mēs neiekasējam izejas maksu.	USD 0
Pastāvīgās izmaksas tiek ņemtas katru gadu		
Pārvaldīšanas maksas un citas administratīvās vai ekspluatācijas izmaksas	0,55 % no jūsu ieguldījuma vērtības gadā. Šī ir aplēse, kuras pamatā ir faktiskās izmaksas pēdējo gadu.	55 USD
Darījumu izmaksas	0,03 % no jūsu ieguldījuma vērtības gadā. Tas ir izmaksu aprēķins, kas radās, kad mēs pārkam un pārdodam Produkta pamatā esošās investīcijas. Faktiskā summa mainīsies atkarībā no tā, cik daudz mēs pārkam un pārdodam.	3 USD
Nepareizs izmaksas, kas ņemtas īpašos apstākļos		
Maksa par sniegumu (un pārnestie procenti)	Šim produktam nav jāmaksā par veikspēju.	USD 0

## Cik ilgi man tas jātur un vai es varu izņemt naudu pirms termiņa?

Ieteicamais glabāšanas laiks: 5 gadi

Šis produkts ir piemērots vidēja un ilgtermiņa ieguldījumiem. Produkta akcijas principā var izpirkt katrā darījuma dienā. Nav nekādu izmaksu vai nodevu par šādu darījumu. Ražotājs var apturēt izpiršanu, ja ārkārtēju apstākļu dēļ tas šķiet nepieciešams, ņemot vērā ražotāja intereses. Ieguldītājiem, kā norādīts Prospektā. Investori varēs pirt un pārdot Preci apmaiņā.

## Kā es varu sūdzēties?

Jūs varat nosūtīt mums jebkāda veida sūdzības par Produktu vai ražotāja rīcību pa e-pastu uz [sudzibas-europe@vaneck.com](mailto:sudzibas-europe@vaneck.com) vai vēstuli uz \_\_\_\_\_ vai nu VanEck (Europe) GmbH, Attn. Atbilstības/sūdzību izskatīšana, Kreuznacher Str. 30 60486 Frankfurt/Maine, Vācija vai VanEck Asset Management BV, Barbara Strozilaan 310 1083 HN Amsterdam, Nīderlande.

Papildinformāciju skatiet sadaļā [Sūdzību izskatīšanas procedūra](#). Sūdzību gadījumā par jebkādiem padomiem saistībā ar Preci un saistībā ar tā iegādi Preci, lūdz, tieši sazināties ar personu, kas jums pārdeva Preci vai ieteica iegādāties Preci.

## Cita būtiska informācija

Papildu informācija par ražotāju un produktu, tostarp prospekts un jaunākie gada pārskati un pusgada pārskati ir pieejami bez maksas maksas tiešsaistē [www.vaneck.com](http://www.vaneck.com) vai pēc pieprasījuma ražotāja juridiskajā adresē. Šie dokumenti ir pieejami angļu un dažās citās valodās. Neto aktīvu vērtība un cita informācija ir pieejama tiešsaistē [www.vaneck.com](http://www.vaneck.com). Veikspējas scenāriji tiek aprēķināti katru mēnesi un ir pieejami kopā ar pagātnes darbības datiem par pēdējiem 8 gadiem vietnē <https://www.vaneck.com/en/gdxj>. Sīkāka informācija par ražotāja VanEck Asset atalgojuma politiku Management BV, tostarp, bet ne tikai, apraksts par to, kā tiek aprēķināti atalgojuma pabalsti, to personu identitātes, kuras ir atbildīgas par piešķiršanu atalgojumu un pabalstus, tostarp atalgojuma komitejas sastāvu, ja nepieciešams, var iegūt vietnē [www.vaneck.com](http://www.vaneck.com) un a papīra kopija bez maksas un pēc pieprasījuma ir pieejama ražotāja juridiskajā birojā. VanEck UCITS ETFs plc ir pakļauta nodokļu likumiem un Īrijas noteikumi. Atkarībā no jūsu dzīvesvietas valsts tas var ietekmēt jūsu ieguldījumu. Lūdz, konsultējieties ar savu investīciju vai nodokļu konsultantu konsultācijas par savām nodokļu saistībām. Sīkāka informācija par indeksu ir pieejama indeksa nodrošinātāja tīmekļa vietnē: [www.marketvector.com](http://www.marketvector.com).

## Tikslas

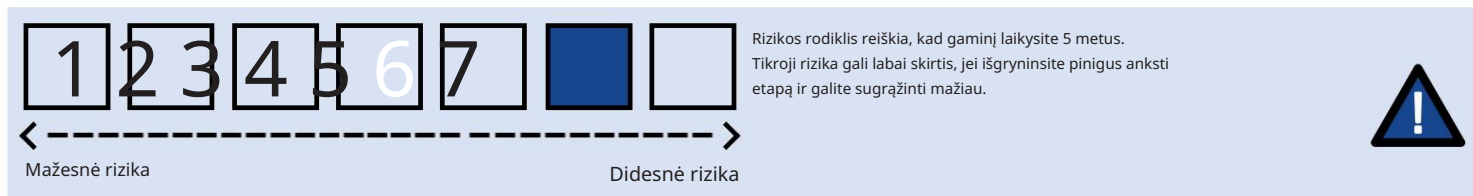
Šiame dokumente pateikiama pagrindinė informacija apie šį investicinį produktą. Tai nėra rinkodaros medžiaga. Informacija reikalaujama pagal įstatymus, kad padėtų jums suprasti šio gaminio pobūdį, riziką, išlaidas, galimą pelną ir nuostolius ir padėtų jums palyginti jį su kitais produktais.

## Produktas

Produkto pavadinimas:	VanEck Junior Gold Miners UCITS ETF („Produktas“ / „PRIIP“)
ISIN:	IE00BQQP9G91
Dalintis klasė:	USD A
PRIIP gamintojas:	VanEck Asset Management BV („Gamintojas“) PRIIP gamintojo svetainė: <a href="http://www.vaneck.com">www.vaneck.com</a> Norėdami gauti daugiau informacijos, skambinkite +31 20 719 5100.
Kompetentinga institucija:	Gamintojo veiklą reguliuoja Nyderlandų finansų rinkų institucija (AFM). PRIIP patvirtintas Airijoje ir jį reguliuoja Airijos centrinis bankas (CBI).
Pagaminimo data	2024 m. balandžio 05 d
VAIKAS:	

## Kas yra šis produktas?

Tipas:	Produktas yra pasyviai valdomas VanEck UCITS ETFs plc UCITS ETF, skėtinė fondo struktūra, kurią sudaro įvairūs subfondai. Pagal Airijos įstatymus VanEck UCITS ETFs plc yra atskyręs savo subfondų atsakomybę. VanEck UCITS ETFs plc šiuo metu nesūlo keisti akcijų į kito subfondo akcijas. Akcijos yra įtrauktos į prekybą įvairiose vertybinių popierių biržose ir gali būti prekiaujama antrinėje rinkoje. Antrinėje rinkoje siūlomų akcijų kaina gali skirtis nuo akcijų grynosios turto vertės.
Terminas:	Nėra nustatyto termino. Turime teisę nutraukti Produkto valdymą ne vėliau kaip prieš vieną mėnesį įspėjimą investuotojus, kaip paskelbta bent mūsų svetainėje.
Tikslas:	Produktu investavimo tikslas – prieš mokesčius ir išlaidas sekti MVIS Global Junior Gold Miners indekso (toliau – indeksas) kainos ir pajamingumo rodiklius.  Siekiant savo investavimo tikslo, Produkto investavimo politika yra investuoti į nuosavybės vertybinių popierių portfelį, kuris kiek įmanoma ir praktiškai susideda iš visų arba iš esmės visų Indekso sudedamųjų vertybinių popierių. Į indeksą įtrauktos įmonės, kurios ne mažiau kaip 50 % (25 % dabartinių komponentų) savo pajamų gauna iš aukso ir (arba) sidabro gavybos arba turi kasybos projektų, galinčių gauti bent 50 % pajamų iš aukso ir (arba) sidabro. Tokios bendrovės gali būti mažesnės įmonės ir užsienio emitentai. Kiekvienos ketvirtio peržiūros metu indeksas riboja maksimalų bet kurios atskiros akcijos svorį iki 7%.  Produktas gali investuoti iki 15 % savo grynosios turto vertės tiesiogiai į Šanchajaus arba Šendženo vertybinių popierių biržoje listinguojamų bendrovių akcijas. Produktas gali investuoti daugiau nei 20 % savo grynosios turto vertės į besivystančias rinkas. Produktas investuoja į pagrindinius (fizinis) vertybinius popierius, kurie sudaro Indeksą, ir nedalyvauja skolinant vertybinius popierius. Fondas investuoja į pagrindinius (fizinis) vertybinius popierius, kurie sudaro Indeksą, ir nedalyvauja skolinant vertybinius popierius. Produktas negali investuoti daugiau nei 10% savo grynosios turto vertės į atviro tipo kolektyvinio investavimo schemas. Be to, Fondas negali investuoti mažiau nei 51 % savo grynosios turto vertės į nuosavybės vertybinius popierius, kurie yra „dalyvavimas akcijoje“, kaip apibrėžta Vokietijos investicijų mokesčio įstatymo 8 straipsnio 2 skirsnyje. Produktas, naudodamas „pasyvų“ arba indeksavimo investavimo metodą, bando apytiksliai įvertinti Indekso investicinius rezultatus, investuodamas į vertybinių popierių portfelį, kuris paprastai atkartoja Indeksą. Investicijų valdytojas reguliariai stebės Produkto sekimo tikslumą. Numatyta, kad įprastomis rinkos sąlygomis metinė stebėjimo paklaida neviršys 0,4 %.  Prekybos dažnumas: galite pirkti ir išpirkti šio Produkto akcijas kasdien ir laikydamiesi atitinkamo įspėjimo laikotarpio. • Produkto bazinė valiuta: JAV doleris • Paskirstymo politika: sukauptos pajamos VanEck UCITS ETFs plc depozitoriumas yra State Street Custodial Services (Ireland) Limited. Produkto grąžinimas yra tiesiogiai susijęs su pagrindinio turto grąžinimu, atėmus su Produktu susijusias išlaidas. Sumažėjus pagrindinio turto našumui, sumažės ir Produkto našumas. Kapitalo apsaugos nuo rinkos rizikos nėra.
Skirta	Šis Produktas skirtas visų tipų investuotojams, kurie ieško kapitalo augimo ir (arba) optimizavimo ir kurių investavimo horizontas yra bent lygus žemiau nurodytam rekomenduojamam laikymo laikotarpiui. Investuoti į Produktą turėtų tik tie investuotojai, kurie turi galimybę priimti pagrįstą sprendimą, pagrįstą pakankamomis žiniomis ir supratimu apie Produktą ir rinką bei gebantys atlaikyti nuostolius iki visiško savo investicijų praradimo. Prekė nesuteikia kapitalo garantijos.
Mažiau nei 1000 žmonių	
Investuotojas:	



Suvestinis rizikos rodiklis yra šio Produkto rizikos lygio, palyginti su kitais produktais, vadovas. Tai parodo, kokia yra tikimybė, kad Produktas praras pinigus dėl judėjimo rinkose arba dėl to, kad negalime jums sumokėti. Priskyrimė šį gaminį 6 balams iš 7, tai yra antra pagal dydį rizikos klasė.

Tai įvertina galimus nuostolius dėl būsimų rezultatų aukštu lygiu, o prastos rinkos sąlygos greičiausiai turės įtakos VanEck UCITS ETFs plc pajėgumui.

tau sumokėti. Žinokite apie valiutos riziką. Mokėjimus gausite kita valiuta, todėl galutinė grąža, kurią gausite, priklausys nuo valiutos kurso tarp dviejų valiutų.

Į šią riziką aukščiau pateiktame rodiklyje neatsižvelgiama. Šis produktas neapima jokios apsaugos nuo ateities rinkos

našumą, todėl galite prarasti dalį arba visas savo investicijas. Toliau nurodyta rizika gali būti reikšmingai susijusi su Produktu, tačiau ji gali būti nepakankamai įvertinta

apibendrintas rizikos rodiklis ir gali sukelti papildomų nuostolių: koncentracijos rizika, investicijų į gamtinių išteklių įmones rizika ir investicijų į smulkaus ir vidutinio kapitalo įmones rizika, kaip toliau aprašyta prospekte.

## Veiklos scenarijai ir prielaidos, padarytos juos rengiant:

Tai, ką gausite iš šio Produkto, priklauso nuo būsimų rinkos rezultatų. Rinkos pokyčiai ateityje yra neaiškūs ir negali būti tiksliai numatyti. The

rodomi nepalankūs, vidutinio sunkumo ir palankūs scenarijai yra iliustracijos, kuriose naudojamas blogiausias, vidutinis ir geriausias Produkto našumas per pastaruosius 10 metų.

Ateityje rinkos gali vystytis labai skirtingai.

Rekomenduojamas laikymo laikotarpis: 5 metai.			
Investicijos pavyzdys: 10 000 USD			
Scenarijai		Jei išeisite po 1 metų	Jei išeisite po 5 metų
Minimalus	Nėra minimalios garantuotos grąžos. Galite prarasti dalį arba visas savo investicijas.		
Stresas	Ką galite atgauti po išlaidų	960 USD	510 USD
	Vidutinė grąža kiekvienais metais	-90,41 %	-44,90 %
Nepalankus	Ką galite atgauti po išlaidų	4020 USD	2 920 USD
	Vidutinė grąža kiekvienais metais	-59,75 %	-21,80 %
Vidutinis	Ką galite atgauti po išlaidų	9 620 USD	12 160 USD
	Vidutinė grąža kiekvienais metais	-3,83 %	3,98 %
Palankus	Ką galite atgauti po išlaidų	27 650 USD	34 100 USD
	Vidutinė grąža kiekvienais metais	176,49 %	27,81 %

Pateikti skaičiai apima visas paties Produkto išlaidas, bet gali neįtraukti visų išlaidų, kurias mokate savo patarėjui ar platintojui. Skaičiai neįskaitomi

atsižvelgti į savo asmeninę mokesčių situaciją, kuri taip pat gali turėti įtakos jūsų grąžinamajai sumai. Streso scenarijus parodo, ką galite gauti ekstremalioje rinkoje

aplinkybės. Nepalankus scenarijus įvyko investicijai nuo 2022 m. balandžio mėn. iki 2024 m. vasario mėn. Vidutinis scenarijus įvyko investicijai

Nuo 2016 m. gruodžio mėn. iki 2021 m. gruodžio mėn. Palankus scenarijus įvyko investicijai nuo 2015 m. liepos mėn. iki 2020 m. liepos mėn. Didžiausias jūsų nuostolis būtų

kad prarasite visas savo investicijas.

## Kas atsitiks, jei VanEck Asset Management BV negalės išmokėti?

Produkto turtas yra saugomas Depozitoriumo ir yra atskiras nuo gamintojo turto. Todėl nemokumo atveju

Gamintojo, Produkto turtas nebus paveiktas. Depozitoriumo nemokumo arba jo vardu veikiančio asmens nemokumo atveju Produktas gali nukentėti a

finansinių nuostolių. Tačiau šią riziką tam tikru mastu sumažina tai, kad Depozitoriumas pagal įstatymus ir kitus teisės aktus privalo atskirti savo turtą nuo

Produkto turto. Depozitoriumas taip pat bus atsakingas Produktui ir investuotojams už bet kokius nuostolius, atsiradusius, be kita ko, dėl jo aplaidumo ar tyčios.

tinkamai nevykdo savo įsipareigojimų (atsižvelgiant į tam tikrus apribojimus). Produkto investicijoms netaikoma jokia garantija ar kompensacija

schema.

# Machine Translated by Google

## Kokios yra išlaidos?

Asmuo, konsultuojantis arba parduodantis jums šį produktą, gali apmokestinti kitas išlaidas. Jei taip, šis asmuo suteiks jums informacijos apie šias išlaidas ir jų atsiradimo būdus paveikti jūsų investicijas.

Lentelėse parodytos sumos, paimtos iš jūsų investicijų įvairių rūšių išlaidoms padengti. Šios sumos priklauso nuo to, kiek investuojate ir kiek laiko laikote gaminį. Čia pateiktos sumos yra iliustracijos, pagrįstos pavyzdine investicijų suma ir skirtingais galimais investavimo laikotarpiais.

Mes padarėme prielaidą:

- Pirmaisiais metais atgautumėte investuotą sumą (0 % metinė grąža). Kitais laikymo laikotarpiais mes manėme, kad Produktas veikia kaip parodyta vidutinio sunkumo scenarijuje.
- Investuojama 10 000 USD

Kaina laikui bėgant		
	Jei išeisite po 1 metų	Jei išeisite po 5 metų
Bendros išlaidos	58 USD	287 USD
Metinis poveikis išlaidoms (*)	0,6 %	0,6 %

(\*) Tai parodo, kaip išlaidos sumažina jūsų grąžą kiekvienais metais per laikymo laikotarpį. Pavyzdžiui, tai rodo, kad jei išeisite per rekomenduojamą laikymo laikotarpį, jūsų vidutinė metinė grąža bus 4,5 % prieš sąnaudas ir 3,9 % po sąnaudų. Dalį išlaidų galime pasidalyti su asmeniu, parduodančiu jums produktą padengti jums teikiamas paslaugas. Jie jums praneš apie sumą.

Išlaidų sudėtis		
	Vienkartinės išlaidos įvažiuojant arba išvažiuojant	Jei išeisite po 1 metų
Įėjimo išlaidos	Įstojimo mokesčio neimame.	0 USD
Išėjimo išlaidos	Išėjimo mokesčio neimame.	0 USD
Kasmet imamos nuolatinės išlaidos		
Valdymo mokesčiai ir kitos administracinės ar veiklos sąnaudos	0,55 % jūsų investicijos vertės per metus. Tai yra sąmata, pagrįsta faktinėmis išlaidomis paskutiniiais metais.	55 USD
Sandorio išlaidos	0,03 % jūsų investicijos vertės per metus. Tai išlaidų, patirtų, kai perkame ir parduodame pagrindines produkto investicijas. Tikroji suma skirsis priklausomai nuo to, kiek perkame ir parduodame.	3 USD
Atsitiktinės išlaidos, paimamos konkrečiomis sąlygomis		
Sėkmės mokesčiai (ir perneštos palūkanos)	Šiam gaminiui veiklos mokesčio nėra.	0 USD

## Kiek laiko turėčiau jį laikyti ir ar galiu pasiimti pinigus anksčiau?

Rekomenduojamas laikymo laikotarpis: 5 metai

Šis produktas tinka vidutinės trukmės ir ilgalaikėi investicijai. Produkto akcijos iš esmės gali būti išpirktos kiekvieną prekybos dieną. Nėra jokių mokesčių ar mokesčių už tokį sandorį. Gamintojas gali sustabdyti išpirkimą, jei dėl išskirtinių aplinkybių tai būtina atsižvelgiant į gamintojo interesus.

investuotojams, kaip nurodyta prospekte. Investuotojai prekę galės pirkti ir parduoti mainais.

## Kaip galiu skųstis?

Bet kokius skundus dėl gaminio ar gamintojo elgesio galite atsiųsti mums el. paštu [panaszai-europe@vaneck.com](mailto:panaszai-europe@vaneck.com) arba el.

arba VanEck (Europe) GmbH, Attn. Atitikties / skundų tvarkymas, Kreuznacher Str. 30 60486 Frankfurtas / Mainas, Vokietija arba VanEck Asset Management BV, Barbara Strozziilaan 310 1083 HN Amsterdamas, Nyderlandai.

Daugiau informacijos rasite [Skundų nagrinėjimo tvarka](#). Jei yra skundų dėl bet kokių patarimų dėl Produkto ir susijusių su jo įsigijimu

Prekės, prašome tiesiogiai susisiekti su asmeniu, kuris jums pardavė prekę arba patarė įsigyti prekę.

## Kita aktuali informacija

Daugiau informacijos apie gamintoją ir gaminį, įskaitant prospektą ir naujausias metines bei pusmečio ataskaitas, galite gauti nemokamai apmokestinti internetu [www.vaneck.com](http://www.vaneck.com) arba gavus prašymą registruotoje gamintojo buveinėje. Šie dokumentai pateikiami anglų ir tam tikromis kitomis kalbomis. Grynąją turto vertę ir kitą informaciją galite rasti internete adresu [www.vaneck.com](https://www.vaneck.com). Našumo scenarijai skaičiuojami kas mėnesį ir yra prieinami kartu su praėjusios veiklos duomenimis per pastaruosius 8 metus adresu <https://www.vaneck.com/ie/en/gdxj>. Išsami informacija apie gamintojo „VanEck Asset“ atlyginimų politiką Management BV, įskaitant, bet tuo neapsiribojant, aprašą, kaip apskaičiuojamos atlyginimo išmokos, asmenų, atsakingų už išmokų skyrimą, tapatybę, atlyginimą ir išmokas, įskaitant atlyginimų komiteto sudėtį, jei taikoma, galite sužinoti svetainėje [www.vaneck.com](http://www.vaneck.com) ir a popierinę kopiją nemokamai ir paprašius galima gauti gamintojo registruotoje buveinėje. VanEck UCITS ETFs plc yra taikomi mokesčių įstatymai ir Airijos taisyklės. Priklausomai nuo jūsų gyvenamosios šalies, tai gali turėti įtakos jūsų investicijoms. Kreipkitės į savo investicijų arba mokesčių konsultantą patarimais dėl savo mokesčių įsipareigojimų. Daugiau informacijos apie indeksą rasite Indekso teikėjo svetainėje: [www.marketvector.com](http://www.marketvector.com).



## DOCUMENTO DE INFORMAÇÕES PRINCIPAIS

## Propósito

Este documento fornece informações essenciais sobre este produto de investimento. Não se trata de material de marketing. As informações são exigidas por lei para ajudar você a entender a natureza, os riscos, os custos, os potenciais ganhos e perdas deste produto e para ajudá-lo a compará-lo com outros produtos.

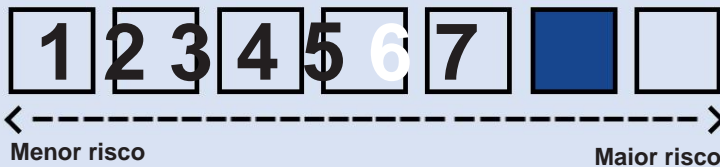
## Produto

Nome do produto:	VanEck Junior Gold Miners UCITS ETF ("Produto"/"PRIIP")
Código ISIN:	IE00BQQP9G91
Classe de Ações:	USD A
Fabricante do PRIIP:	VanEck Asset Management BV ("Fabricante") Site do fabricante do PRIIP: <a href="http://www.vaneck.com">www.vaneck.com</a> Ligue para: +31 20 719 5100 para mais informações.
Autoridade competente:	O fabricante é regulamentado pela Autoridade Holandesa para os Mercados Financeiros ("AFM"). O PRIIP é autorizado na Irlanda e regulamentado pelo Banco Central da Irlanda (CBI).
Data de produção do CRIANÇA:	05 de abril de 2024

## O que é este produto?

<b>Tipo:</b>	O Produto é um ETF UCITS gerido passivamente da VanEck UCITS ETFs plc, uma estrutura de fundo guarda-chuva composta por diferentes subfundos. De acordo com a legislação irlandesa, a VanEck UCITS ETFs plc possui responsabilidade segregada entre seus subfundos. Atualmente, a VanEck UCITS ETFs plc não oferece troca de ações por ações de outro subfundo. As ações são admitidas à negociação em diversas bolsas de valores e podem ser negociadas no mercado secundário. O preço das ações oferecidas no mercado secundário pode divergir do valor patrimonial líquido das ações.
<b>Prazo:</b>	Sem prazo fixo. Reservamo-nos o direito de rescindir a gestão do Produto mediante aviso prévio de pelo menos um mês aos investidores, conforme publicado em nosso website.
<b>Objetivo:</b>	<p>O objetivo de investimento do Produto é acompanhar, antes de taxas e despesas, o desempenho do preço e do rendimento do MVIS Global Junior Gold Miners Index (o "Índice").</p> <p>Para atingir seu objetivo de investimento, a política de investimento do Produto é investir em uma carteira de ações que, na medida do possível e praticável, seja composta por todos ou substancialmente todos os títulos componentes do Índice. O Índice inclui empresas que geram pelo menos 50% (25% dos componentes atuais) de suas receitas com mineração de ouro e/ou prata ou que possuem projetos de mineração com potencial para gerar pelo menos 50% de suas receitas com ouro e/ou prata quando desenvolvidos. Essas empresas podem incluir empresas menores e emissoras estrangeiras. Em cada revisão trimestral, o Índice limita o peso máximo de qualquer ação individual a 7%.</p> <p>O Produto pode investir até 15% do seu Valor Patrimonial Líquido diretamente em ações emitidas por empresas listadas na Bolsa de Valores de Xangai ou na Bolsa de Valores de Shenzhen. O Produto pode investir mais de 20% do seu Valor Patrimonial Líquido em mercados emergentes.</p> <p>O Produto investe nos títulos subjacentes (físicos) que compõem o Índice e não participa de empréstimos de títulos.</p> <p>O Fundo investe nos títulos subjacentes (físicos) que compõem o Índice e não participa de empréstimos de títulos.</p> <p>O Produto não pode investir mais de 10% do seu Valor Patrimonial Líquido em esquemas de investimento coletivo abertos.</p> <p>Além disso, o Fundo não pode investir menos de 51% do seu Valor Patrimonial Líquido em títulos patrimoniais que constituem "participação acionária" no sentido da seção 2, Artigo 8 da Lei Alemã de Imposto sobre Investimentos.</p> <p>O Produto, utilizando uma abordagem de investimento "passiva" ou indexada, busca aproximar o desempenho do investimento do Índice, investindo em uma carteira de títulos que, de forma geral, replica o Índice. O Gestor de Investimentos monitorará regularmente a precisão de acompanhamento do Produto. O erro de acompanhamento anualizado previsto não deverá exceder 0,4% em condições normais de mercado.</p> <p>Frequência de negociação: Você pode comprar e resgatar ações deste produto diariamente e de acordo com o período de aviso relevante. • Moeda base do produto: Dólar americano</p> <p>• Política de distribuição: Renda acumulada O depositário do VanEck UCITS ETFs plc é o State Street Custodial Services (Ireland) Limited.</p> <p>O retorno do Produto está diretamente relacionado ao retorno dos ativos subjacentes menos os custos associados ao Produto. Se o desempenho dos ativos subjacentes diminuir, o desempenho do Produto também diminuirá. Não há proteção de capital contra Risco de Mercado.</p>
<b>Pretendido Varejo Investidor:</b>	Este Produto destina-se a todos os tipos de investidores que buscam crescimento e/ou otimização de capital e que tenham um horizonte de investimento pelo menos igual ao período de retenção recomendado, conforme demonstrado abaixo. Somente investidores com capacidade de tomar uma decisão informada, com base em conhecimento e compreensão suficientes do Produto e do mercado, e com capacidade de suportar perdas, até a perda total do seu investimento, devem considerar investir no Produto. O Produto não oferece garantia de capital.

## Quais são os riscos e o que posso obter em troca?



O indicador de risco pressupõe que você mantenha o Produto por 5 anos.

O risco real pode variar significativamente se você sacar o dinheiro antecipadamente estágio e você pode receber menos.



O indicador de risco resumido serve como guia para o nível de risco deste Produto em comparação com outros Produtos. Ele indica a probabilidade de o Produto perder dinheiro, devido a oscilações nos mercados ou porque não conseguimos pagar você. Classificamos este Produto como 6 de 7, que é a segunda classe de risco mais alta.

Isso classifica as perdas potenciais de desempenho futuro em um nível alto e as más condições de mercado têm grande probabilidade de impactar a capacidade da VanEck UCITS ETFs plc para pagar você. **Esteja ciente do risco cambial. Você receberá pagamentos em uma moeda diferente, então o retorno final que você obterá dependerá da taxa de câmbio entre as duas moedas. Este risco não é considerado no indicador apresentado acima.** Este Produto não inclui qualquer proteção contra variações futuras do mercado.

desempenho, então você pode perder parte ou todo o seu investimento. O seguinte risco pode ser materialmente relevante para o Produto, mas pode não ser adequadamente capturado por o indicador de risco resumido e pode causar perdas adicionais: Risco de Concentração, Risco de Investimento em Empresas de Recursos Naturais e Risco de Investimento em Empresas de Pequena e Média Capitalização, conforme descrito mais detalhadamente no Prospecto.

## Cenários de desempenho e as suposições feitas para produzi-los:

O que você obterá com este Produto depende do desempenho futuro do mercado. Os desenvolvimentos futuros do mercado são incertos e não podem ser previstos com precisão.

Os cenários desfavoráveis, moderados e favoráveis mostrados são ilustrações usando o pior, médio e melhor desempenho do Produto nos últimos 10 anos.

Os mercados poderão se desenvolver de maneiras muito diferentes no futuro.

Período de retenção recomendado: 5 anos.			
Exemplo de investimento: USD 10.000			
Cenários		Se você sair após 1 ano	Se você sair depois de 5 anos
Mínimo	<b>Não há retorno mínimo garantido. Você pode perder parte ou todo o seu investimento.</b>		
Estresse	<b>O que você pode receber de volta após os custos</b>	USD 960	USD 510
	Retorno médio anual	-90,41%	-44,90%
Desfavorável	<b>O que você pode receber de volta após os custos</b>	USD 4.020	USD 2.920
	Retorno médio anual	-59,75%	-21,80%
Moderado	<b>O que você pode receber de volta após os custos</b>	USD 9.620	USD 12.160
	Retorno médio anual	-3,83%	3,98%
Favorável	<b>O que você pode receber de volta após os custos</b>	USD 27.650	USD 34.100
	Retorno médio anual	176,49%	27,81%

Os valores apresentados incluem todos os custos do Produto em si, mas podem não incluir todos os custos que você paga ao seu consultor ou distribuidor. Os valores não levam em consideração em conta a sua situação fiscal pessoal, o que também pode afetar o valor que receberá de volta. O cenário de stress mostra o que poderá receber de volta em situações extremas de mercado. circunstâncias. O cenário desfavorável ocorreu para um investimento entre abril de 2022 e fevereiro de 2024. O cenário moderado ocorreu para um investimento entre dezembro de 2016 e dezembro de 2021. O cenário favorável ocorreu para um investimento entre julho de 2015 e julho de 2020. Sua perda máxima seria que você perderá todo o seu investimento.

## O que acontece se a VanEck Asset Management BV não puder pagar?

Os ativos do Produto são mantidos em custódia pelo Depositário e são ativos separados dos do Fabricante. Portanto, em caso de insolvência do

O Fabricante, os ativos do Produto não serão afetados. Em caso de insolvência do Depositário, ou de alguém agindo em seu nome, o Produto poderá sofrer uma

perda financeira. No entanto, este risco é atenuado até certo ponto pelo facto de o Depositário ser obrigado por lei e regulamentação a segregar os seus próprios activos dos

ativos do Produto. O Depositário também será responsável perante o Produto e os investidores por qualquer perda decorrente, entre outras coisas, de sua negligência ou dolo.

falha em cumprir adequadamente suas obrigações (sujeito a certas limitações). Os investimentos do Produto não se enquadram no escopo de qualquer garantia ou compensação esquema.

**Quais são os custos?**

A pessoa que lhe aconselha ou vende este Produto poderá cobrar-lhe outros custos. Nesse caso, essa pessoa fornecerá informações sobre esses custos e como eles são cobrados, afetam seu investimento.

As tabelas mostram os valores retirados do seu investimento para cobrir diferentes tipos de custos. Esses valores dependem de quanto você investe e por quanto tempo.

Você detém o Produto. Os valores mostrados aqui são ilustrações baseadas em um valor de investimento de exemplo e diferentes períodos de investimento possíveis.

Assumimos:

- No primeiro ano, você receberá de volta o valor investido (retorno anual de 0%). Para os demais períodos de retenção, assumimos que o Produto tem o seguinte desempenho: mostrado no cenário moderado.
- USD 10.000 são investidos

Custo ao longo do tempo		
	Se você sair após 1 ano	Se você sair depois de 5 anos
<b>Custos totais</b>	USD 58	USD 287
<b>Impacto anual de custos (*)</b>	0,6%	0,6%

(\*) Isto ilustra como os custos reduzem o seu retorno a cada ano durante o período de retenção. Por exemplo, mostra que se você sair no período de retenção recomendado, seu O retorno médio anual projetado é de 4,5% antes dos custos e 3,9% após os custos. Podemos compartilhar parte dos custos com a pessoa que está vendendo o Produto para você. cobrir os serviços que lhe prestam. Eles informarão o valor.

Composição dos Custos		
	Custos únicos na entrada ou saída	Se você sair após 1 ano
<b>Custos de entrada</b>	Não cobramos taxa de inscrição.	USD 0
<b>Custos de saída</b>	Não cobramos taxa de saída.	USD 0
Custos contínuos assumidos a cada ano		
<b>Taxas de gestão e outras questões administrativas ou custos operacionais</b>	0,55% do valor do seu investimento por ano. Esta é uma estimativa baseada nos custos reais ao longo o último ano.	USD 55
<b>Custos de transação</b>	0,03% do valor do seu investimento por ano. Esta é uma estimativa dos custos incorridos quando compramos e vendemos os investimentos subjacentes ao Produto. O valor real irá variar dependendo de quanto compramos e vendemos.	USD 3
Custos incidentais assumidos em condições específicas		
<b>Taxas de desempenho (e juros transportados)</b>	Não há taxa de desempenho para este produto.	USD 0

**Por quanto tempo devo mantê-lo e posso sacar o dinheiro mais cedo?**

Período de retenção recomendado: **5 anos**

Este Produto é adequado para investimentos de médio a longo prazo. As ações do Produto podem, em princípio, ser resgatadas em cada dia de negociação. Não há custos ou encargos para tal transação. O Fabricante poderá suspender o resgate se circunstâncias excepcionais tornarem isso necessário, levando em consideração os interesses dos investidores, conforme descrito no Prospecto. Os investidores poderão comprar e vender o Produto em bolsa.

**Como posso reclamar?**

Você pode nos enviar qualquer tipo de reclamação sobre o Produto ou a conduta do Fabricante por e-mail para [complaints-europe@vaneck.com](mailto:complaints-europe@vaneck.com) ou por carta para \_\_\_\_\_ VanEck (Europe) GmbH, Attn. Compliance/Complaints Handling, Kreuznacher Str. 30 60486 Frankfurt/Main, Alemanha ou VanEck Asset Management BV, Barbara Strozziilaan 310 1083 HN Amsterdã, Holanda.

Para mais informações, consulte o [Procedimento de Tratamento de Reclamações](#). Em caso de reclamações sobre qualquer aconselhamento relativo ao Produto, e relacionado com a aquisição do mesmo o Produto, entre em contato diretamente com a pessoa que lhe vendeu o Produto ou o aconselhou a adquiri-lo.

**Outras informações relevantes**

Mais informações sobre o Fabricante e o Produto, incluindo o prospecto e os relatórios anuais e semestrais mais recentes, estão disponíveis gratuitamente. cobrar online em [www.vaneck.com](http://www.vaneck.com) ou mediante solicitação na sede social do Fabricante. Estes documentos estão disponíveis em inglês e em alguns outros idiomas. O valor patrimonial líquido e outras informações estão disponíveis online em [www.vaneck.com](http://www.vaneck.com). Os cenários de desempenho são calculados mensalmente e estão disponíveis junto com dados de desempenho anteriores dos últimos 8 anos em <https://www.vaneck.com/ie/en/gdxi>. Os detalhes da política de remuneração do Fabricante, VanEck Asset Management BV, incluindo, mas não se limitando a, uma descrição de como os benefícios de remuneração são calculados, as identidades das pessoas responsáveis pela concessão dos remuneração e benefícios, incluindo a composição do comitê de remuneração, quando aplicável, podem ser obtidos no site [www.vaneck.com](http://www.vaneck.com) e um \_\_\_\_\_ Uma cópia impressa está disponível gratuitamente e mediante solicitação na sede do Fabricante. A VanEck UCITS ETFs plc está sujeita às leis fiscais e regulamentações da Irlanda. Dependendo do seu país de residência, isso pode ter um impacto no seu investimento. Consulte seu consultor de investimentos ou tributário para obter mais informações. aconselhamento sobre suas próprias obrigações fiscais. Mais detalhes sobre o Índice estão disponíveis no site do Provedor do Índice: [www.marketvector.com](http://www.marketvector.com).

## Scop

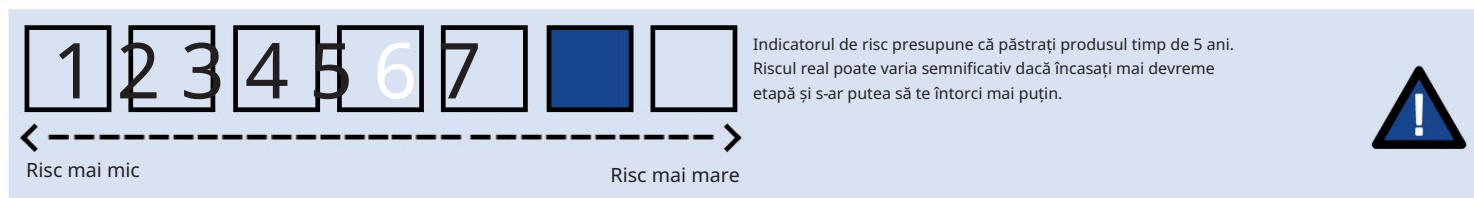
Acest document vă oferă informații cheie despre acest produs de investiții. Nu este material de marketing. Informațiile sunt cerute de lege pentru a vă ajuta să înțelegeți natura, riscurile, costurile, câștigurile și pierderile potențiale ale acestui produs și pentru a vă ajuta să îl comparați cu alte produse.

## Produs

Numele produsului:	VanEck Junior Gold Miners UCITS ETF ("Produs"/"PRIIP")
ISIN:	IE00BQQP9G91
Clasa de acțiuni:	USD A
Producător PRIIP:	VanEck Asset Management BV („Producător”) Site-ul web pentru producătorul PRIIP: <a href="http://www.vaneck.com">www.vaneck.com</a> Sunați: +31 20 719 5100 pentru mai multe informații.
Autoritatea competentă:	Producătorul este reglementat de Autoritatea Olandeză pentru Piețele Financiare („AFM”). PRIIP este autorizat în Irlanda și reglementat de Banca Centrală a Irlandei (CBI).
Data producerii COPII:	05 aprilie 2024

## Ce este acest produs?

Tip:	Produsul este un UCITS ETF administrat pasiv al VanEck UCITS ETFs plc, o structură de fond umbrelă care cuprinde diferite subfonduri. Conform legislației irlandeze, VanEck UCITS ETFs plc a separat răspunderea între subfondurile sale. VanEck UCITS ETFs plc nu oferă în prezent un schimb de acțiuni cu acțiuni ale altui subfond. Acțiunile sunt admise la tranzacționare pe diverse burse de valori și pot fi tranzacționate pe piața secundară. Prețul acțiunilor oferite pe piața secundară se poate abate de la valoarea activului net al acțiunilor.
Termen:	Fără termen fix. Avem dreptul de a rezilia gestionarea Produsului prin acordarea unui preaviz de cel puțin o lună investitorilor, așa cum este publicat cel puțin pe site-ul nostru web.
Obiectiv:	<p>Obiectivul de investiții al Produsului este de a urmări, înainte de comisioane și cheltuieli, performanța prețului și a randamentului indicelui MVIS Global Junior Gold Miners („Indexul”).</p> <p>Pentru a încerca să-și atingă obiectivul de investiții, politica de investiții a Produsului este de a investi într-un portofoliu de titluri de capital care, pe cât posibil și posibil, constă din toate sau în mod substanțial toate titlurile componente ale Indexului. Indicele include companii care generează cel puțin 50% (25% din componentele curente) din veniturile lor din extracția aurului și/sau a argintului sau au proiecte miniere cu potențialul de a genera cel puțin 50% din veniturile lor din aur și/sau argint atunci când sunt dezvoltate. Astfel de companii pot include companii mai mici și emitenți străini. La fiecare revizuire trimestrială, indicele limitează ponderea maximă a oricărei acțiuni la 7%.</p> <p>Produsul poate investi până la 15% din Valoarea activului net direct în acțiuni emise de companii listate la Bursa de Valori din Shanghai sau la Bursa de Valori Shenzhen. Produsul poate investi mai mult de 20% din Valoarea activului net pe piețele emergente.</p> <p>Produsul investește în titlurile de valoare subiacente (fizice) care alcătuiesc Indicele și nu participă la împrumutul de titluri.</p> <p>Fondul investește în titlurile de valoare subiacente (fizice) care alcătuiesc indicele și nu participă la împrumutul de titluri.</p> <p>Produsul nu poate investi mai mult de 10% din Valoarea Activului Net în scheme de plasament colectiv deschis.</p> <p>În plus, Fondul nu poate investi mai puțin de 51% din Valoarea sa activului net în titluri de capital care constituie „participare la capitaluri proprii” în sensul secțiunii 2, Articolul 8 din Legea germană privind impozitul pe investiții.</p> <p>Produsul, folosind o abordare de investiții „pasivă” sau de indexare, încearcă să aproximeze performanța investițională a Indicelui prin investirea într-un portofoliu de valori mobiliare care, în general, reproduce Indicele. Managerul de investiții va monitoriza în mod regulat acuratețea urmării produsului. Eroarea de urmărire anuală prevăzută nu este anticipată să depășească 0,4% în condiții normale de piață.</p> <p>Frecvența de tranzacționare: Puteți cumpăra și răscumpăra acțiuni din acest Produs zilnic și în conformitate cu perioada de notificare relevantă. • Moneda de bază a produsului: dolarul american • Politica de distribuție: Venitul acumulat Depozitarul VanEck UCITS ETFs plc este State Street Custodial Services (Ireland) Limited.</p> <p>Returnarea Produsului este direct legată de returnarea activelor subiacente minus costurile asociate Produsului. Dacă performanța activelor subiacente scade, va scădea și performanța Produsului. Nu există protecție a capitalului împotriva riscului de piață.</p>
Destinat cu amănuntul	Acest produs este destinat tuturor tipurilor de investitori care caută creșterea și/sau optimizarea capitalului și au un orizont de investiții care este cel puțin egal cu perioada de deținere recomandată prezentată mai jos. Doar acei investitori care au capacitatea de a lua o decizie în cunoștință de cauză pe baza cunoștințelor și înțelegerii suficiente a Produsului și a pieței și a capacității de a suporta o pierdere până la pierderea totală a investiției lor ar trebui să ia în considerare investiția în Produs. Produsul nu oferă o garanție de capital.
Investitor:	



Indicatorul de risc rezumat este un ghid al nivelului de risc al acestui Produs în comparație cu alte Produse. Arată cât de probabil este ca Produsul să piardă bani din cauza mișcărilor de pe piețe sau pentru că nu suntem în măsură să vă plătim. Am clasificat acest produs ca 6 din 7, care este a doua clasă de risc. Acest lucru evaluează pierderile potențiale din performanța viitoare la un nivel înalt, iar condițiile precare ale pieței sunt foarte probabil să afecteze capacitatea VanEck UCITS ETFs plc. să vă plătească. Fiți conștienți de riscul valutar. Veți primi plăți într-o altă monedă, astfel încât randamentul final pe care îl veți obține depinde de cursul de schimb între cele două valute. Acest risc nu este luat în considerare în indicatorul prezentat mai sus. Acest produs nu include nicio protecție împotriva pieței viitoare performanță, astfel încât să puteți pierde o parte sau întreaga investiție. Următorul risc poate fi relevant din punct de vedere material pentru Produs, dar este posibil să nu fie preluat în mod adecvat de indicatorul rezumat al riscului și poate provoca pierderi suplimentare: Riscul de concentrare, Riscul de a investi în companii de resurse naturale și Riscul de a investi în companii cu capitalizare mică și mijlocie, așa cum este descris în continuare în Prospect.

### Scenariile de performanță și ipotezele făcute pentru a le produce:

Ce veți obține din acest produs depinde de performanța viitoare a pieței. Evoluțiile pieței în viitor sunt incerte și nu pot fi prezise cu exactitate. The Scenariile nefavorabile, moderate și favorabile prezentate sunt ilustrații care utilizează cea mai proastă, medie și cea mai bună performanță a Produsului din ultimii 10 ani. Piețele s-ar putea dezvolta foarte diferit în viitor.

Perioada de deținere recomandată: 5 ani.			
Exemplu de investiție: 10.000 USD			
Scenarii		Dacă ieși după 1 an	Dacă ieși după 5 ani
Minim	Nu există un randament minim garantat. Ai putea pierde o parte sau toată investiția.		
Stres	Ce ați putea primi înapoi după costuri	960 USD	510 USD
	Rentabilitatea medie în fiecare an	-90,41 %	-44,90 %
Nefavorabil	Ce ați putea primi înapoi după costuri	4.020 USD	2.920 USD
	Rentabilitatea medie în fiecare an	-59,75 %	-21,80 %
Moderat	Ce ați putea primi înapoi după costuri	9.620 USD	12.160 USD
	Rentabilitatea medie în fiecare an	-3,83 %	3,98 %
Favorabil	Ce ați putea primi înapoi după costuri	27.650 USD	34.100 USD
	Rentabilitatea medie în fiecare an	176,49 %	27,81 %

Cifrele afișate includ toate costurile Produsului în sine, dar este posibil să nu includă toate costurile pe care le plățiți consilierului sau distribuitorului dumneavoastră. Cifrele nu iau în considerare luați în considerare situația dvs. fiscală personală, care poate afecta, de asemenea, cât veți primi înapoi. Scenariul de stres arată ce ați putea obține înapoi pe piața extremă circumstanțe. Scenariul nefavorabil a avut loc pentru o investiție între aprilie 2022 și februarie 2024. Scenariul moderat a avut loc pentru o investiție între decembrie 2016 și decembrie 2021. Scenariul favorabil a avut loc pentru o investiție între iulie 2015 și iulie 2020. Pierderea dvs. maximă ar fi că îți vei pierde toată investiția.

### Ce se întâmplă dacă VanEck Asset Management BV nu poate plăti?

Activele Produsului sunt păstrate în siguranță de către Depozitar și sunt active separate de cele ale Producătorului. Prin urmare în cazul insolvenței a Producătorului, activele Produselor nu vor fi afectate. În cazul insolvenței Depozitarului sau a unei persoane care acționează în numele acestuia, Produsul poate suferi o pierdere financiară. Cu toate acestea, acest risc este atenuat într-o anumită măsură de faptul că Depozitarul este obligat prin lege și reglementări să-și separe propriile active de activele Produsului. Depozitarul va fi, de asemenea, răspunzător față de Produs și de investitori pentru orice pierdere care decurge, printre altele, din neglijența acestuia sau intenționat. neîndeplinirea în mod corespunzător a obligațiilor sale (sub rezerva anumitor limitări). Investițiile Produsului nu intră în sfera nici unei garanții sau compensații sistem.

# Machine Translated by Google

## Care sunt costurile?

Persoana care vă sfătuiește sau vă vinde acest Produs vă poate percepe alte costuri. Dacă da, această persoană vă va oferi informații despre aceste costuri și despre cum acestea vă afectează investiția.

Tabelele arată sumele care sunt luate din investiția dvs. pentru a acoperi diferite tipuri de costuri. Aceste sume depind de cât investiți și cât timp tine Produsul. Sumele prezentate aici sunt ilustrații bazate pe un exemplu de sumă de investiție și diferite perioade posibile de investiție.

Am presupus:

- În primul an veți primi înapoi suma pe care ați investit (0 % randament anual). Pentru celelalte perioade de deținere am presupus că Produsul funcționează ca prezentate în scenariul moderat.
- Sunt investiți 10 000 USD

Costul în timp		
	Dacă ieși după 1 an	Dacă ieși după 5 ani
Costuri totale	58 USD	287 USD
Impactul costului anual (*)	0,6 %	0,6 %

(\*) Această ilustrație arată modul în care costurile vă reduc rentabilitatea în fiecare an pe perioada de deținere. De exemplu, arată că, dacă ieșiți la perioada de deținere recomandată, dvs. Se estimează că rentabilitatea medie pe an va fi de 4,5 % înainte de costuri și de 3,9 % după costuri. Este posibil să împărțim o parte din costuri cu persoana căreia îi vinde Produsul să acopere serviciile pe care ți le oferă. Ei vă vor informa cu privire la sumă.

Compoziția costurilor		
	Costuri unice la intrare sau ieșire	Dacă ieși după 1 an
Costuri de intrare	Nu percepem taxa de intrare.	0 USD
Costuri de ieșire	Nu percepem o taxă de ieșire.	0 USD
Costuri curente luate în fiecare an		
Taxe de administrare și alte administrative sau costurile de operare	0,55 % din valoarea investiției dumneavoastră pe an. Aceasta este o estimare bazată pe costurile reale peste ultimul an.	55 USD
Costuri de tranzacție	0,03 % din valoarea investiției dvs. pe an. Aceasta este o estimare a costurilor suportate atunci când cumpărăm și vindem investițiile subiacente pentru Produs. Suma reală va varia în funcție de cât cumpărăm și vindem.	3 USD
Costuri incidente luate în condiții specifice		
Taxe de performanță (și dobândă purtată)	Nu există nicio taxă de performanță pentru acest produs.	0 USD

## Cât timp ar trebui să-ți țin și pot scoate bani mai devreme?

Perioada de deținere recomandată: 5 ani

Acest produs este potrivit pentru investiții pe termen mediu și lung. Acțiunile din Produs pot fi, în principiu, răscumpărate în fiecare zi de tranzacționare. Nu există costuri sau taxe pentru o astfel de tranzacție. Producătorul poate suspenda răscumpărarea dacă circumstanțe excepționale fac ca acest lucru să pară necesar, ținând cont de interesele investitorilor, după cum este prezentat în Prospect. Investitorii vor putea cumpăra și vinde Produsul la schimb.

## Cum pot să mă plâng?

Ne puteți trimite orice fel de reclamații cu privire la Produs sau comportamentul Producătorului prin e-mail la [complaints-europe@vaneck.com](mailto:complaints-europe@vaneck.com) sau printr-o scrisoare către \_\_\_\_\_  
fie VanEck (Europe) GmbH, Attn. Conformitate/Tratarea reclamațiilor, Kreuznacher Str. 30 60486 Frankfurt/Main, Germania sau VanEck Asset Management BV,  
Barbara Strozziilaan 310 1083 HN Amsterdam, Țările de Jos.

Pentru mai multe informații, consultați [Procedura de tratare a reclamațiilor](#). În cazul plângerilor cu privire la orice sfat cu privire la Produs și legate de achiziția Produsului, vă rugăm să contactați direct persoana care v-a vândut Produsul sau v-a sfătuit să achiziționați Produsul.

## Alte informații relevante

Informații suplimentare despre Producător și Produs, inclusiv prospectul și cele mai recente rapoarte anuale și rapoarte semestriale sunt disponibile gratuit încărcate online la [www.vaneck.com](http://www.vaneck.com) sau la cerere la sediul social al Producătorului. Aceste documente sunt disponibile în engleză și în anumite alte limbi. Valoarea activului net și alte informații sunt disponibile online la [www.vaneck.com](http://www.vaneck.com). Scenariile de performanță sunt calculate lunar și sunt disponibile împreună cu date de performanță anterioare pentru ultimii 8 ani la <https://www.vaneck.com/ie/en/gdxj>. Detaliile politicii de remunerare a Producătorului, VanEck Asset Management BV, inclusiv, dar fără a se limita la, o descriere a modului în care sunt calculate beneficiile remunerației, identitățile persoanelor responsabile cu acordarea remunerației și beneficiile, inclusiv componența comitetului de remunerare, după caz, pot fi obținute de pe site-ul web [www.vaneck.com](http://www.vaneck.com) și a copie hârtie este disponibilă, gratuit și la cerere, la sediul social al Producătorului. VanEck UCITS ETFs plc se supune legilor fiscale și reglementărilor din Irlanda. În funcție de propria țară de reședință, acest lucru poate avea un impact asupra investiției dvs. Vă rugăm să consultați consilierul dvs. de investiții sau fiscal pentru sfaturi cu privire la propriile obligații fiscale. Mai multe detalii despre Index sunt disponibile pe site-ul web al Furnizorului de Index: [www.marketvector.com](http://www.marketvector.com).

## Účel

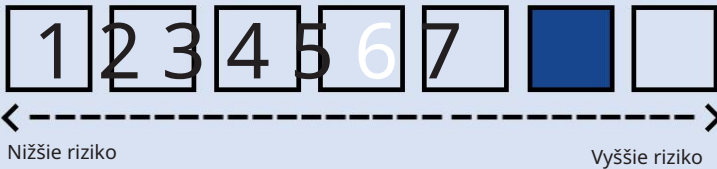
Tento dokument vám poskytuje kľúčové informácie o tomto investičnom produkte. Nie je to marketingový materiál. Tieto informácie sú vyžadované zákonom, aby vám pomohli pochopiť povahu, riziká, náklady, potenciálne zisky a straty tohto produktu a aby vám pomohli porovnať ho s inými produktmi.

## Produkt

Názov produktu:	VanEck Junior Gold Miners UCITS ETF („Produkt“/„PRIIP“)
ISIN:	IE00BQP9G91
Trieda podielu:	USD A
Výrobca PRIIP:	VanEck Asset Management BV ("Výrobca") Webová stránka výrobcu PRIIP: <a href="http://www.vaneck.com">www.vaneck.com</a> Pre viac informácií volajte: +31 20 719 5100.
Príslušný orgán:	Výrobca je regulovaný holandským úradom pre finančné trhy („AFM“). PRIIP je povolený v Írsku a regulovaný Írskou centrálnou bankou (CBI).
Dátum výroby KID:	5. apríla 2024

## Čo je tento produkt?

Typ:	Produkt je pasívne spravovaný UCITS ETF od VanEck UCITS ETFs plc, štruktúra zastrešujúceho fondu zahŕňajúca rôzne podfondy. Podľa írskoho práva má VanEck UCITS ETFs plc oddelenú zodpovednosť medzi svojimi podfondmi. VanEck UCITS ETFs plc v súčasnosti neponúka výmenu akcií za akcie iného podfondu. Akcie sú prijaté na obchodovanie na rôznych burzách a možno s nimi obchodovať na sekundárnom trhu. Cena akcií ponúkaných na sekundárnom trhu sa môže líšiť od čistej hodnoty aktív akcií.
Termín:	Žiadny pevný termín. Sme oprávnení ukončiť správu Produktu oznámením investorom s najmenej mesačnou výpovednou lehotou, ako je zverejnené aspoň na našej webovej stránke.
Cieľ:	<p>Investičným cieľom Produktu je pred poplatkami a výdavkami sledovať cenu a výnosnosť indexu MVIS Global Junior Gold Miners Index (ďalej len „Index“).</p> <p>V snahe dosiahnuť svoj investičný cieľ je investičnou politikou Produktu investovať do portfólia majetkových cenných papierov, ktoré pokiaľ je to možné a uskutočniteľné, pozostáva zo všetkých alebo v podstate všetkých cenných papierov, ktoré sú súčasťou Indexu. Index zahŕňa spoločnosti, ktoré generujú aspoň 50 % (25 % súčasných zložiek) svojich príjmov z ťažby zlata a/alebo striebra alebo majú ťažobné projekty s potenciálom generovať aspoň 50 % svojich tržieb zo zlata a/alebo striebra, keď sa vyvinú. Medzi takéto spoločnosti môžu patriť menšie spoločnosti a zahraniční emitenti. Pri každom štvrtročnom preskúmaní index obmedzuje maximálnu váhu každej jednotlivej akcie na 7 %.</p> <p>Produkt môže investovať až 15 % svojej čistej hodnoty aktív priamo do akcií vydaných spoločnosťami kótovanými na burze cenných papierov v Šanghaji alebo Shenzhen Stock Exchange. Produkt môže investovať viac ako 20 % svojej čistej hodnoty aktív na rozvíjajúcich sa trhoch.</p> <p>Produkt investuje do podkladových (fyzických) cenných papierov, ktoré tvoria Index, a nezúčastňuje sa na požíčianí cenných papierov.</p> <p>Fond investuje do podkladových (fyzických) cenných papierov, ktoré tvoria Index, a nezúčastňuje sa na požíčianí cenných papierov.</p> <p>Produkt nesmie investovať viac ako 10 % svojej čistej hodnoty aktív do otvorených schém kolektívneho investovania.</p> <p>Okrem toho fond nesmie investovať menej ako 51 % svojej čistej hodnoty aktív do majetkových cenných papierov, ktoré predstavujú "kapitálovú účasť" v zmysle časti 2, článok 8 nemeckého zákona o dani z investícií.</p> <p>Produkt sa pomocou „pasívneho“ alebo indexového investičného prístupu pokúša priblížiť investičnú výkonnosť Indexu investovaním do portfólia cenných papierov, ktoré vo všeobecnosti kopírujú Index. Investičný manažér bude pravidelne monitorovať presnosť sledovania Produktu. Predpokladá sa, že predpokladaná ročná chyba sledovania nepresiahne 0,4 % za normálnych trhových podmienok.</p> <p>Frekvencia obchodovania: Akcie tohto produktu môžete nakupovať a odkupovať denne a v súlade s príslušnou výpovednou lehotou. • Základná mena produktu: americký dolár • Distribučná politika: Akumulovaný príjem</p> <p>Depozitárom VanEck UCITS ETFs plc je State Street Custodial Services (Ireland) Limited.</p> <p>Návratnosť Produktu priamo súvisí s návratnosťou podkladových aktív mínus náklady spojené s Produktom. Ak sa zníži výkonnosť podkladových aktív, zníži sa aj výkonnosť Produktu. Neexistuje žiadna ochrana kapitálu pred trhovým rizikom.</p>
Určené	Tento produkt je určený pre všetky druhy investorov, ktorí hľadajú rast kapitálu a/alebo optimalizáciu a majú investičný horizont, ktorý sa rovná minimálne odporúčanej dobe držby uvedenej nižšie. Investície do Produktu by mali zväžiť len tí investori, ktorí majú schopnosť urobiť informované rozhodnutie na základe dostatočných znalostí a porozumenia Produktu a trhu a schopnosti znášať stratu až do úplnej straty svojej investície. Produkt neponúka kapitálovú záruku.
Maloobchod	
Investor:	



Indikátor rizika predpokladá, že produkt uchováвате 5 rokov. Skutočné riziko sa môže výrazne líšiť, ak inkasujete skôr štádiu a môžete dostať späť menej.



Súhrnný ukazovateľ rizika je vodítkom pre úroveň rizika tohto Produktu v porovnaní s inými Produktmi. Ukazuje, aká je pravdepodobnosť, že Produkt príde o peniaze kvôli pohybom na trhoch alebo preto, že vám nemôžeme zaplatiť. Tento produkt sme klasifikovali ako 6 zo 7, čo je druhá najrizikovejšia trieda.

To hodnotí potenciálne straty z budúcej výkonnosti na vysokej úrovni a zlé trhové podmienky s veľkou pravdepodobnosťou ovplyvnia kapacitu VanEck UCITS ETFs plc. aby som ti zaplatil. Budte si vedomí menového rizika. Platby budete dostávať v inej mene, takže konečný výnos, ktorý dostanete, závisí od výmenného kurzu medzi týmito dvoma menami. Toto riziko nie je zohľadnené vo vyššie uvedenom ukazovateli. Tento produkt neobsahuje žiadnu ochranu pred budúcim trhom výkon, takže by ste mohli stratiť časť alebo celú svoju investíciu. Nasledujúce riziko môže byť vecne relevantné pre Produkt, ale nemusí byť dostatočne zachytené súhrnný ukazovateľ rizika a môže spôsobiť dodatočnú stratu: Riziko koncentrácie, riziko investovania do spoločností s prírodnými zdrojmi a riziko investovania do spoločností s malou a strednou kapitalizáciou, ako je ďalej opísané v Prospekte.

### Výkonnostné scenáre a predpoklady na ich vytvorenie:

To, čo získate z tohto produktu, závisí od budúcej výkonnosti trhu. Vývoj trhu v budúcnosti je neistý a nedá sa presne predpovedať. The uvedené nepriaznivé, mierne a priaznivé scenáre sú ilustráciami s najhorším, priemerným a najlepším výkonom Produktu za posledných 10 rokov. Trhy sa môžu v budúcnosti vyvíjať veľmi odlišne.

Odporúčaná doba držania: 5 rokov.			
Príklad investície: 10 000 USD			
Scenáre		Ak odídete po 1 roku	Ak odídete po 5 rokoch
Minimum	Neexistuje žiadny minimálny garantovaný výnos. Môžete stratiť časť alebo celú svoju investíciu.		
Stres	Čo by ste mohli dostať späť po nákladoch	960 USD	510 USD
	Priemerná návratnosť každý rok	-90,41 %	-44,90 %
Nepriaznivé	Čo by ste mohli dostať späť po nákladoch	4 020 USD	2 920 USD
	Priemerná návratnosť každý rok	-59,75 %	-21,80 %
Mierne	Čo by ste mohli dostať späť po nákladoch	9 620 USD	12 160 USD
	Priemerná návratnosť každý rok	-3,83 %	3,98 %
Priaznivé	Čo by ste mohli dostať späť po nákladoch	27 650 USD	34 100 USD
	Priemerná návratnosť každý rok	176,49 %	27,81 %

Uvedené čísla zahŕňajú všetky náklady na samotný produkt, ale nemusia zahŕňať všetky náklady, ktoré platíte svojmu poradcovi alebo distribútorovi. Čísla neberú do úvahy zohľadní vašu osobnú daňovú situáciu, ktorá môže tiež ovplyvniť, koľko dostanete späť. Stresový scenár ukazuje, čo by ste mohli získať späť na extrémnom trhu okolnosti. Nepriaznivý scenár nastal pre investíciu medzi aprílom 2022 a februárom 2024. Mierny scenár nastal pre investíciu medzi decembrom 2016 a decembrom 2021. Priaznivý scenár pre investíciu nastal medzi júlom 2015 a júlom 2020. Vaša maximálna strata by bola že pridete o všetky svoje investície.

### Čo sa stane, ak spoločnosť VanEck Asset Management BV nebude schopná vyplatiť?

Aktíva Produktu sú v úschove u Depozitára a sú oddelenými aktívami Výrobca. Preto v prípade platobnej neschopnosti výrobcu, aktíva Produktov nebudú ovplyvnené. V prípade platobnej neschopnosti Depozitára alebo osoby konajúcej v jeho mene môže Produkt utrpieť a finančnú stratu. Toto riziko je však do určitej miery zmiernené skutočnosťou, že depozitár je zo zákona a nariadenia povinný oddeliť svoj vlastný majetok od aktív Produktu. Depozitár bude tiež zodpovedný voči Produktu a investorom za akúkoľvek stratu vyplývajúcu okrem iného z jeho nedbalosti alebo úmyselného riadne si neplní svoje povinnosti (s určitými obmedzeniami). Investície do produktu nespádajú do rozsahu žiadnej záruky alebo kompenzácie schémy.



## aké sú náklady?

Osoba, ktorá vám radí alebo predáva tento produkt, vám môže účtovať ďalšie náklady. Ak áno, táto osoba vám poskytne informácie o týchto nákladoch a spôsobe ich vzniku ovplyvniť vašu investíciu.

V tabuľkách sú uvedené sumy, ktoré sa berú z vašej investície na pokrytie rôznych druhov nákladov. Tieto sumy závisia od toho, koľko investujete a na ako dlho držíte Produkt. Tu uvedené sumy sú ilustrácie založené na vzorovej výške investície a rôznych možných investičných obdobiach.

Predpokladali sme:

- V prvom roku by ste dostali späť sumu, ktorú ste investovali (0 % ročný výnos). Pre ostatné obdobia držby sme predpokladali, že produkt funguje ako zobrazené v miernom scenári.
- je investovaných 10 000 USD

Náklady v priebehu času		
	Ak odídete po 1 roku	Ak odídete po 5 rokoch
Celkové náklady	58 USD	287 USD
Vplyv na ročné náklady (*)	0,6 %	0,6 %

(\*) Toto ilustruje, ako náklady znižujú vašu návratnosť každý rok počas obdobia držby. Napríklad ukazuje, že ak vystúpíte v odporúčanom období držania, váš priemerná návratnosť za rok sa predpokladá na 4,5 % pred nákladmi a 3,9 % po nákladoch. O časť nákladov sa môžeme podeliť s osobou, ktorá vám produkt predáva pokrývajú služby, ktoré vám poskytujú. O sume vás budú informovať.

Zloženie nákladov		
Jednorazové náklady pri vstupe alebo výstupe		Ak odídete po 1 roku
Vstupné náklady	Vstupný poplatok neúčtujeme.	0 USD
Výstupné náklady	Výstupný poplatok neúčtujeme.	0 USD
Priebežné náklady vynaložené každý rok		
Poplatky za správu a iné administratívne resp prevádzkové náklady	0,55 % z hodnoty vašej investície ročne. Ide o odhad založený na skutočných nákladoch posledný rok.	55 USD
Transakčné náklady	0,03 % z hodnoty vašej investície ročne. Ide o odhad nákladov vynaložených v čase nakupujeme a predávame podkladové investície pre Produkt. Skutočná suma sa bude líšiť v závislosti od toho, koľko nakupujeme a predávame.	3 USD
Ďalšie náklady vynaložené za špecifických podmienok		
Výkonnostné poplatky (a nesený úrok)	Za tento produkt sa neplatí žiadny výkonnostný poplatok.	0 USD

## Ako dlho ho mám držať a môžem si peniaze vybrať skôr?

Odporúčaná doba držania: 5 rokov

Tento produkt je vhodný na strednodobú až dlhodobú investíciu. Podiely na Produkte je možné v zásade odkúpiť každý obchodovací deň. Neexistujú žiadne náklady ani poplatky za takúto transakciu. Výrobca môže pozastaviť spätné odkúpenie, ak sa to vzhľadom na záujmy spoločnosti javí ako nevyhnutné z výnimočných okolností investorov, ako je uvedené v Prospekte. Investori budú môcť nakupovať a predávať Produkt výmenou.

## Ako sa môžem sťažovať?

Akékoľvek sťažnosti týkajúce sa produktu alebo správania výrobcu nám môžete poslať e-mailom na adresu [reservations-europe@vaneck.com](mailto:reservations-europe@vaneck.com) alebo listom na adresu \_\_\_\_\_ bud' VanEck (Europe) GmbH, Attn. Compliance/Relationship Handling, Kreuznacher Str. 30 60486 Frankfurt/Main, Nemecko alebo VanEck Asset Management BV, Barbara Strozziilaan 310 1083 HN Amsterdam, Holandsko.

Ďalšie informácie nájdete v časti Postup pri vybavovaní sťažností. V prípade sťažností na akékoľvek rady týkajúce sa Produktu a súvisiace s obstaraním produktu, kontaktujte priamo osobu, ktorá vám produkt predala alebo vám odporučila získať produkt.

## Ďalšie relevantné informácie

Ďalšie informácie o Výrobcovi a Produkte vrátane prospektu a najnovších výročných správ a polročných správ sú k dispozícii bezplatne. účtovať online na [www.vaneck.com](http://www.vaneck.com) alebo na vyžiadanie v sídle Výrobcu. Tieto dokumenty sú dostupné v angličtine a niektorých ďalších jazykoch. Čistá hodnota aktív a ďalšie informácie sú dostupné online na [www.vaneck.com](http://www.vaneck.com). Výkonnostné scenáre sa počítajú na mesačnej báze a sú k dispozícii s údajmi o výkonnosti za posledných 8 rokov na <https://www.vaneck.com/ie/en/gdxi>. Podrobnosti o politike odmeňovania výrobcu, VanEck Asset Management BV, vrátane, ale nie výlučne, opisu spôsobu výpočtu odmien, totožnosti osôb zodpovedných za udelenie odmeňovanie a výhody vrátane zloženia výboru pre odmeňovanie, ak je to vhodné, možno získať na webovej stránke [www.vaneck.com](http://www.vaneck.com) a a papierová kópia je k dispozícii bezplatne a na požiadanie v sídle výrobcu. VanEck UCITS ETFs plc podlieha daňovým zákonom a nariadenia Írska. V závislosti od vašej krajiny pobytu to môže mať vplyv na vašu investíciu. Poradte sa so svojím investičným alebo daňovým poradcom poradenstvo v oblasti vlastných daňových povinností. Ďalšie podrobnosti týkajúce sa Indexu sú k dispozícii na webovej stránke Poskytovateľa Indexu: [www.marketvector.com](http://www.marketvector.com).

## KLJUČNI PODATKI

## Namen

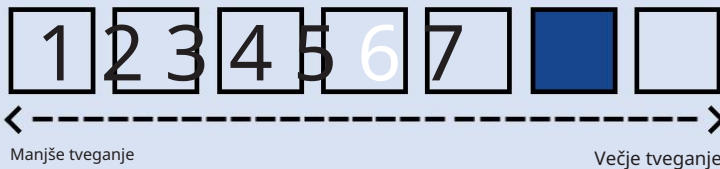
Ta dokument vam ponuja ključne informacije o tem naložbenem produktu. To ni marketinško gradivo. Podatki so potrebni po zakonu, da bi vam pomagali razumeti naravo, tveganja, stroške, potencialne dobičke in izgube tega izdelka in da bi ga lažje primerjali z drugimi izdelki.

## Izdelek

Ime izdelka:	VanEck Junior Gold Miners UCITS ETF ("Produkt"/"PRIIP")
ISIN:	IE00BQQP9G91
Delite razred:	USD A
PRIIP Proizvajalec:	VanEck Asset Management BV ("Proizvajalec") Spletna stran proizvajalca PRIIP: <a href="http://www.vaneck.com">www.vaneck.com</a> Za več informacij pokličite: +31 20 719 5100.
Pristojni organ:	Proizvajalca ureja nizozemski organ za finančne trge ("AFM"). PRIIP je odobren na Irskem in ga ureja Centralna banka Irske (CBI).
Datum izdelave	5. april 2024
OTROK:	

## Kaj je ta izdelek?

Tip:	Produkt je pasivno upravljan UCITS ETF VanEck UCITS ETFs plc, krovna struktura sklada, ki vključuje različne podsklade. Po irski zakonodaji ima VanEck UCITS ETFs plc odgovornost ločeno med svojimi podskladi. VanEck UCITS ETFs plc trenutno ne ponuja zamenjave delnic za delnice drugega podsklada. Delnice so uvrščene v trgovanje na različnih borzah in se z njimi lahko trguje na sekundarnem trgu. Cena delnic, ponujenih na sekundarnem trgu, lahko odstopa od čiste vrednosti delnic.
Termin:	Brez določenega roka. Upravičeni smo prekiniti upravljanje produkta z vsaj enomesečnim obvestilom vlagateljem, kot je objavljeno vsaj na naši spletni strani.
Cilj:	<p>Naložbeni cilj izdelka je slediti, pred provizijami in stroški, uspešnosti cene in donosa indeksa MVIS Global Junior Gold Miners (»indeks«).</p> <p>Da bi dosegel svoj naložbeni cilj, je naložbena politika produkta vlaganje v portfelj lastniških vrednostnih papirjev, ki je, kolikor je to mogoče in izvedljivo, sestavljen iz vseh ali skoraj vseh sestavnih vrednostnih papirjev indeksa. Indeks vključuje podjetja, ki ustvarijo vsaj 50 % (25 % trenutnih komponent) svojih prihodkov iz rudarjenja zlata in/ali srebra ali imajo rudarske projekte s potencialom, da ustvarijo vsaj 50 % svojih prihodkov iz zlata in/ali srebra, ko bodo razviti. Takšna podjetja so lahko manjša podjetja in tuji izdajatelji. Pri vsakem četrtnem pregledu indeks omeji največjo težo posamezne delnice na 7 %.</p> <p>Izdelek lahko vloži do 15 % svoje čiste vrednosti sredstev neposredno v delnice, ki jih izdajo podjetja, ki kotirajo na borzi v Šanghaju ali borzi v Shenzhenu. Produkt lahko vloži več kot 20 % svoje čiste vrednosti sredstev v nastajajoče trge.</p> <p>Produkt vlagava v osnovne (fizične) vrednostne papirje, ki sestavljajo indeks, in ne sodeluje pri posojanju vrednostnih papirjev.</p> <p>Sklad vlagava v osnovne (fizične) vrednostne papirje, ki sestavljajo indeks, in ne sodeluje pri posojanju vrednostnih papirjev.</p> <p>Produkt ne sme vložiti več kot 10 % svoje čiste vrednosti sredstev v odprte kolektivne naložbene sheme.</p> <p>Poleg tega sklad ne sme vložiti manj kot 51 % svoje čiste vrednosti sredstev v lastniške vrednostne papirje, ki predstavljajo "udeležbo v kapitalu" v smislu 2. člena 8. člena nemškega zakona o davku na naložbe.</p> <p>Izdelek z uporabo »pasivnega« naložbenega pristopa ali pristopa indeksiranja poskuša približati naložbeno uspešnost indeksa z vlaganjem v portfelj vrednostnih papirjev, ki na splošno posnema indeks. Upravlavec naložb bo redno spremljal točnost sledenja produkta. Predvidena letna napaka sledenja naj ne bi preseгла 0,4 % v normalnih tržnih razmerah.</p>
	<p>Pogostost trgovanja: delnice v tem izdelku lahko kupite in odkupite vsak dan in v skladu z ustreznim odpovednim rokom. • Osnovna valuta izdelka: ameriški dolar • Distribucijska politika: akumulirani dohodek Depozitar VanEck UCITS ETFs plc je State Street Custodial Services (Ireland) Limited.</p> <p>Donos izdelka je neposredno povezan z donosom osnovnih sredstev, zmanjšanim za stroške, povezane z izdelkom. Če se uspešnost osnovnih sredstev zmanjša, se zmanjša tudi uspešnost izdelka. Ni zaščite kapitala pred tržnim tveganjem.</p>
Namenjeno	Ta produkt je namenjen vsem vrstam vlagateljev, ki iščejo kapitalno rast in/ali optimizacijo in imajo naložbeno obdobje, ki je vsaj enako priporočenemu obdobju imetja, prikazanemu spodaj.
Maloprodaja	O vlaganju v produkt bi morali razmisliti samo tisti vlagatelji, ki so sposobni sprejeti informirano odločitev na podlagi zadostnega znanja in razumevanja produkta in trga ter sposobni prevzeti izgubo do popolne izgube svoje naložbe. Izdelek ne nudi kapitalske garancije.
Investitor:	



Indikator tveganja predvideva, da izdelek obdržite 5 let.  
Dejansko tveganje se lahko precej razlikuje, če vnovčite zgodaj  
fazi in morda boste dobili nazaj manj.



Povzetek kazalnika tveganja je vodnik glede stopnje tveganja tega izdelka v primerjavi z drugimi izdelki. Prikazuje, kako verjetno je, da bo izdelek izgubil denar zaradi gibanj na trgih ali ker vam ne moremo plačati. Ta izdelek smo uvrstili v 6 od 7, kar je drugi najvišji razred tveganja.

To ocenjuje potencialne izgube zaradi prihodnje uspešnosti na visoki ravni, slabe tržne razmere pa bodo zelo verjetno vplivale na zmogljivost VanEck UCITS ETFs plc da ti plačam. Zavedajte se valutnega tveganja. Plačila boste prejeli v drugi valuti, zato je končni izkupiček odvisen od menjalnega tečaja med obema valutama. To tveganje ni upoštevano v zgoraj prikazanem kazalniku. Ta izdelek ne vključuje nobene zaščite pred prihodnjim trgov uspešnosti, tako da lahko izgubite nekaj ali celotno svojo naložbo. Naslednje tveganje je lahko bistveno pomembno za izdelek, vendar ga morda ne boste ustrezno zajeli povzetek kazalnika tveganja in lahko povzroči dodatno izgubo: tveganje koncentracije, tveganje vlaganja v podjetja, ki se ukvarjajo z naravnimi viri, in tveganje vlaganja v podjetja z majhno in srednjo kapitalizacijo, kot je podrobneje opisano v prospektu.

### Scenariji uspešnosti in predpostavke za njihovo izdelavo:

Kaj boste dobili od tega izdelka, je odvisno od prihodnje tržne uspešnosti. Razvoj trga v prihodnosti je negotov in ga ni mogoče natančno predvideti. The prikazani neugodni, zmerni in ugodni scenariji so ilustracije z uporabo najslabše, povprečne in najboljše učinkovitosti izdelka v zadnjih 10 letih.

Trgi bi se lahko v prihodnosti razvijali zelo različno.

Priporočena doba držanja: 5 let.			
Primer naložbe: 10.000 USD			
Scenariji		Če izstopite po 1 letu	Če izstopite po 5 letih
Najmanjša	Ni minimalnega zjamčenega donosa. Lahko bi izgubili nekaj ali celotno svojo naložbo.		
stres	Kaj lahko dobite nazaj po stroških	960 USD	510 USD
	Povprečni donos vsako leto	-90,41 %	-44,90 %
Neugodno	Kaj lahko dobite nazaj po stroških	4.020 USD	2920 USD
	Povprečni donos vsako leto	-59,75 %	-21,80 %
Zmerno	Kaj lahko dobite nazaj po stroških	9620 USD	12.160 USD
	Povprečni donos vsako leto	-3,83 %	3,98 %
ugodno	Kaj lahko dobite nazaj po stroških	27.650 USD	34.100 USD
	Povprečni donos vsako leto	176,49 %	27,81 %

Prikazane številke vključujejo vse stroške samega izdelka, vendar morda ne vključujejo vseh stroškov, ki jih plačate svojemu svetovalcu ali distributerju. Številke se ne upoštevajo upoštevajte svoj osebni davčni položaj, kar lahko vpliva tudi na znesek, ki ga dobite nazaj. Stresni scenarij prikazuje, kaj bi lahko dobili nazaj na ekstremnem trgu okoliščine. Neugoden scenarij se je zgodil za naložbo med aprilom 2022 in februarjem 2024. Zmeren scenarij se je zgodil za naložbo med decembrom 2016 in decembrom 2021. Ugoden scenarij se je zgodil za naložbo med julijem 2015 in julijem 2020. Vaša največja izguba bi bila da boste izgubili vsa svoja naložbo.

### Kaj se zgodi, če VanEck Asset Management BV ne more izplačati?

Sredstva izdelka hrani depozitar in so ločena od sredstev proizvajalca. Zato v primeru plačilne nesposobnosti proizvajalca, to ne bo vplivalo na sredstva izdelkov. V primeru plačilne nesposobnosti depozitarja ali nekoga, ki deluje v njegovem imenu, lahko izdelek utrpí finančna izguba. Vendar pa je to tveganje do določene mere zmanjšano z dejstvom, da mora depozitar po zakonu in predpisu ločiti lastna sredstva od sredstva izdelka. Depozitar bo produktu in vlagateljem odgovoren tudi za kakršno koli izgubo, ki med drugim izhaja iz njegove malomarnosti ali namernega neustreznega izpolnjevanja svojih obveznosti (ob upoštevanju določenih omejitev). Naložbe v izdelek ne spadajo v okvir kakršnega koli jamstva ali nadomestila shema.

Oseba, ki vam svetuje ali vam prodaja ta izdelek, vam lahko zaračuna druge stroške. Če je odgovor pritrdilen, vam bo ta oseba posredovala informacije o teh stroških in njihovem načinu vplivanja na vašo naložbo.

Tabele prikazujejo zneske, ki se vzamejo iz vaše naložbe za kritje različnih vrst stroškov. Ti zneski so odvisni od tega, koliko vlagate in kako dolgo držite izdelek. Tukaj prikazani zneski so ilustracije, ki temeljijo na primeru zneska naložbe in različnih možnih obdobjih naložbe.

Predpostavili smo:

- V prvem letu bi dobili povrnjen znesek, ki ste ga vložili (0 % letni donos). Za druga obdobja hrambe smo domnevali, da izdelek deluje kot prikazano v zmernem scenariju.
- Vloženih je 10 000 USD

### Stroški skozi čas

	Če izstopite po 1 letu	Če izstopite po 5 letih
Skupni stroški	58 USD	287 USD
Vpliv letnih stroškov (*)	0,6 %	0,6 %

(\*) To pomeni, kako stroški zmanjšajo vaš donos vsako leto v obdobju imetja. Na primer, kaže, da če izstopite v priporočenem obdobju zadrževanja, vaš povprečni donos na leto naj bi znašal 4,5 % pred stroški in 3,9 % po stroških. Del stroškov lahko delimo z osebo, ki vam izdelek prodaja, ki vam jih nudijo. Sporočili vam bodo znesek.

### Sestava stroškov

	Enkratni stroški ob vstopu ali izstopu	Če izstopite po 1 letu
Vstopni stroški	Vstopnine ne zaračunavamo.	0 USD
Izstopni stroški	Ne zaračunavamo izstopne provizije.	0 USD

Tekoči stroški, ki se upoštevajo vsako leto		
Upravljaljske provizije in druge upravne oz operativni stroški	0,55 % vrednosti vaše naložbe na leto. To je ocena, ki temelji na dejanskih stroških zadnje leto.	55 USD
Transakcijski stroški	0,03 % vrednosti vaše naložbe na leto. To je ocena stroškov, ki nastali, ko kupujemo in prodajamo osnovne naložbe za izdelek. Dejanski znesek se bo razlikoval odvisno koliko kupimo in prodamo.	3 USD

**Naključni stroški se krijejo pod posebnimi pogoji**

Provizije za uspešnost (in prenesene obresti)	Za ta izdelek ni nadomestila za uspešnost.	0 USD
---	--	-------

### Kako dolgo naj ga hranim in ali lahko predčasno vzamem denar?

Priporočena doba držanja: 5 let

Ta izdelek je primeren za srednje- do dolgoročne naložbe. Delnice v produktu je načeloma mogoče unovčiti na vsak trgovni dan. Ni stroškov ali dajatev za tako transakcijo. Proizvajalec lahko začasno prekine odkup, če se zaradi izjemnih okoliščin to zdi potrebno ob upoštevanju interesov vlagateljem, kot je navedeno v prospektu. Vlagatelji bodo lahko kupovali in prodajali izdelek na borzi.

### Kako se lahko pritožim?

Kakršne koli pritožbe glede izdelka ali ravnanja proizvajalca nam lahko pošljete po e-pošti na [pritozbe-europe@vaneck.com](mailto:pritozbe-europe@vaneck.com) ali v pismu na \_\_\_\_\_ bodisi VanEck (Europe) GmbH, Attn. Skladnost/obravnavanje pritožb, Kreuznacher Str. 30 60486 Frankfurt/Main, Nemčija ali VanEck Asset Management BV, Barbara Strozziilaan 310 1083 HN Amsterdam, Nizozemska.

Za več informacij glejte [Postopek obravnavanja pritožb](#). V primeru pritožb glede kakršnih koli nasvetov v zvezi z izdelkom in v zvezi s pridobitvijo izdelka, se obrnite neposredno na osebo, ki vam je izdelek prodala ali vam svetovala nakup izdelka.

### Druge pomembne informacije

Dodatne informacije o proizvajalcu in izdelku, vključno s prospektom in najnovejšimi letnimi poročili ter polletnimi poročili, so na voljo brezplačno polnjenje prek spleta na [www.vaneck.com](http://www.vaneck.com) ali po naročilu na sedežu proizvajalca. Ti dokumenti so na voljo v angleščini in nekaterih drugih jezikih. Čista vrednost sredstev in druge informacije so na voljo na spletni strani [www.vaneck.com](http://www.vaneck.com). Scenariji uspešnosti se izračunavajo mesečno in so na voljo skupaj s podatki o pretekli uspešnosti za zadnjih 8 let na <https://www.vaneck.com/ie/en/gdxj>. Podrobnosti o politiki prejemkov proizvajalca, VanEck Asset Management BV, vključno z, vendar ne omejeno na, opisom, kako se izračunajo prejemki, identiteto oseb, odgovornih za dodelitev plačilo in ugodnosti, vključno s sestavo komisije za prejemke, kjer je primerno, lahko dobite na spletni strani [www.vaneck.com](http://www.vaneck.com) in a papirni izvod je na voljo brezplačno in na zahtevo na sedežu proizvajalca. VanEck UCITS ETFs plc je predmet davčne zakonodaje in predpisi Irske. Odvisno od vaše države stalnega prebivališča lahko to vpliva na vašo naložbo. Posvetujte se s svojim investicijskim ali davčnim svetovalcem svetovanje glede lastnih davčnih obveznosti. Dodatne podrobnosti o indeksu so na voljo na spletni strani ponudnika indeksa: [www.marketvector.com](http://www.marketvector.com).

## NYCKELINFORMATIONSDOKUMENT

**Ändamål**

Detta dokument ger dig nyckelinformation om denna investeringsprodukt. Det är inte marknadsföringsmaterial. Informationen krävs enligt lag för att hjälpa dig förstå arten, riskerna, kostnaderna, potentiella vinster och förluster för denna produkt och för att hjälpa dig att jämföra den med andra produkter.

**Produkt**

Produktens namn:	VanEck Junior Gold Miners UCITS ETF ("Produkt"/"PRIIP")
ISIN:	IE00BQQP9G91
Aktieklass:	USD A
PRIIP Tillverkare:	VanEck Asset Management BV ("Tillverkare") Webbplats för PRIIP-tillverkare: <a href="http://www.vaneck.com">www.vaneck.com</a> Ring: +31 20 719 5100 för mer information.
Behörig myndighet:	Tillverkaren regleras av den nederländska myndigheten för finansmarknaderna ("AFM"). PRIIP är auktoriserat i Irland och regleras av Central Bank of Ireland (CBI).
Datum för tillverkning av UNGE:	5 april 2024

**Vad är denna produkt?**

**Typ:** Produkten är en passivt förvaldat UCITS ETF av VanEck UCITS ETFs plc, en paraplyfondstruktur som består av olika delfonder. Enligt irländsk lag har VanEck UCITS ETFs plc segregerat ansvar mellan sina delfonder. VanEck UCITS ETFs plc erbjuder för närvarande inte utbyte av aktier mot andelar i en annan delfond. Aktierna är upptagna till handel på olika börser och kan handlas på andrahandsmarknaden. Priset på de aktier som erbjuds på andrahandsmarknaden kan avvika från aktiernas substansvärde.

**Kalla:** Ingen visstid. Vi har rätt att avsluta hanteringen av Produkten genom att ge investerare minst en månads varsel som publicerats på vår webbplats.

**Mål:** Produktens investeringsmål är att spåra, före avgifter och utgifter, pris- och avkastningsutvecklingen för MVIS Global Junior Gold Miners Index ("Indexet").

För att försöka uppnå sitt investeringsmål är Produktens investeringspolicy att investera i en portfölj av aktievärdepapper som så långt det är möjligt och praktiskt möjligt består av alla eller i stort sett alla värdepapper som ingår i Indexet. Indexet inkluderar företag som genererar minst 50 % (25 % av nuvarande komponenter) av sina intäkter från guldbrytning och/eller silverbrytning eller har gruvprojekt med potential att generera minst 50 % av sina intäkter från guld och/eller silver när de utvecklas. Sådana företag kan omfatta mindre företag och utländska emittenter. Vid varje kvartalsgranskning begränsar indexet den maximala vikten för en enskild aktie till 7 %.

Produkten kan investera upp till 15 % av dess nettotillgångsvärde direkt i aktier utgivna av företag noterade på Shanghai-börsen eller Shenzhen-börsen. Produkten kan investera mer än 20 % av sitt substansvärde på tillväxtmarknader.

Produkten investerar i de underliggande (fysiska) värdepapper som utgör Indexet och deltar inte i värdepappersutlåning.

Fonden investerar i de underliggande (fysiska) värdepapper som utgör indexet och deltar inte i värdepappersutlåning.

Produkten får inte investera mer än 10 % av dess nettotillgångsvärde i öppna kollektiva investeringssystem.

Vidare får fonden inte investera mindre än 51 % av sitt nettotillgångsvärde i aktierrelaterade värdepapper som utgör "aktieandelar" i den mening som avses i avsnitt 2, artikel 8 i den tyska investeringsskattelagen.

Produkten, med hjälp av en "passiv" eller indexerande investeringsmetod, försöker approximera indexets investeringsresultat genom att investera i en portfölj av värdepapper som i allmänhet replikerar indexet. Investeringsförvaltaren kommer regelbundet att övervaka produktens spåringsnoggrannhet. Det förväntade tracking error-talet på årsbasis förväntas inte överstiga 0,4 % under normala marknadsförhållanden.

Handlingsfrekvens: Du kan köpa och lösa in andelar i denna produkt på daglig basis och i enlighet med relevant uppsägningsperiod. • Produktens basvaluta: US-dollar •

Distributionspolicy: Ackumulerad inkomst

Depositarien för VanEck UCITS ETFs plc är State

Street Custodial Services (Ireland) Limited.

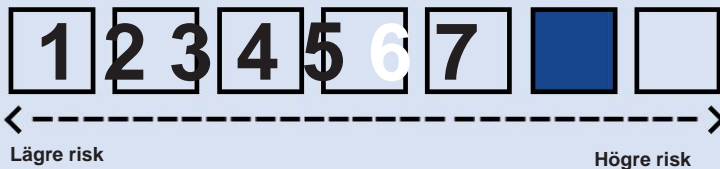
Returneringen av Produkten är direkt relaterad till avkastningen av de underliggande tillgångarna minus kostnaderna förknippade med Produkten. Om prestandan för de underliggande tillgångarna minskar, kommer produktens prestanda också att minska. Det finns inget kapitalskydd mot marknadsrisk.

**Avsedd** Denna produkt är avsedd för alla typer av investerare som letar efter kapitaltillväxt och/eller optimering och som har en investeringshorisont som är minst lika med den rekommenderade innehavsperioden som visas nedan. Endast de investerare som har förmågan att fatta ett välgrundat beslut baserat på tillräcklig kunskap och förståelse för produkten och marknaden och förmågan att bära en förlust upp till en total förlust av sin investering bör överväga att investera i produkten. Produkten erbjuder ingen kapitalgaranti.

Detaljhandel

Investerare:

## Vilka är riskerna och vad kan jag få tillbaka?



Riskindikatorn förutsätter att du behåller produkten i 5 år.  
Den faktiska risken kan variera avsevärt om du växlar in tidigt skede och du kan få tillbaka mindre.



Den sammanfattande riskindikatorn är en guide till risknivån för denna produkt jämfört med andra produkter. Det visar hur troligt det är att produkten kommer att förlora pengar på grund av rörelser på marknaderna eller för att vi inte kan betala dig. Vi har klassificerat denna produkt som 6 av 7, vilket är den näst högsta riskklassen.

Detta värderar de potentiella förlusterna från framtida resultat på en hög nivå och dåliga marknadsförhållanden kommer mycket sannolikt att påverka kapaciteten hos VanEck UCITS ETFs plc att betala dig. **Var medveten om valutarisk. Du kommer att få betalningar i en annan valuta, så den slutliga avkastningen du får beror på växelkursen mellan de två valutorna. Denna risk beaktas inte i indikatorn som visas ovan.** Denna produkt inkluderar inget skydd från framtida marknad

prestanda så att du kan förlora delar av eller hela din investering. Följande risk kan vara väsentligt relevant för produkten men kanske inte fångas upp på ett adekvat sätt av den sammanfattande riskindikatorn och kan orsaka ytterligare förluster: Koncentrationsrisk, risk för investeringar i naturresursföretag och risk för investeringar i små- och medelstora företag enligt beskrivningen ytterligare i prospektet.

## Prestandascenarier och de antaganden som gjorts för att ta fram dem:

Vad du får av den här produkten beror på framtida marknadsresultat. Marknadsutvecklingen i framtiden är osäker och kan inte förutsägas exakt. De ogynnsamma, måttliga och gynnsamma scenarier som visas är illustrationer som använder produktens sämsta, genomsnittliga och bästa prestanda under de senaste 10 åren. Marknader kan utvecklas mycket annorlunda i framtiden.

Rekommenderad innehavstid: 5 år.			
Exempelinvestering: 10 000 USD			
Scenarier		Om du slutar efter 1 år	Om du slutar efter 5 år
Minimum	<b>Det finns ingen garanterad lägsta avkastning. Du kan förlora en del eller hela din investering.</b>		
Stress	<b>Vad du kan få tillbaka efter kostnader</b>	960 USD	510 USD
	Genomsnittlig avkastning varje år	-90,41 %	-44,90 %
Ogynnsam	<b>Vad du kan få tillbaka efter kostnader</b>	4 020 USD	2 920 USD
	Genomsnittlig avkastning varje år	-59,75 %	-21,80 %
Måttlig	<b>Vad du kan få tillbaka efter kostnader</b>	9 620 USD	12 160 USD
	Genomsnittlig avkastning varje år	-3,83 %	3,98 %
Gynnsam	<b>Vad du kan få tillbaka efter kostnader</b>	27 650 USD	34 100 USD
	Genomsnittlig avkastning varje år	176,49 %	27,81 %

Siffrorna som visas inkluderar alla kostnader för själva produkten, men kanske inte inkluderar alla kostnader som du betalar till din rådgivare eller distributör. Siffrorna tar inte hänsyn till ta hänsyn till din personliga skattesituation, vilket också kan påverka hur mycket du får tillbaka. Stressscenariot visar vad du kan få tillbaka på en extrem marknad omständigheter. Det ogynnsamma scenariot inträffade för en investering mellan april 2022 och februari 2024. Det måttliga scenariot inträffade för en investering mellan december 2016 och december 2021. Det gynnsamma scenariot inträffade för en investering mellan juli 2015 och juli 2020. Din maximala förlust skulle vara att du kommer att förlora hela din investering.

## Vad händer om VanEck Asset Management BV inte kan betala ut?

Produktens tillgångar förvaras av förvaringsinstitutet och är separata tillgångar från Tillverkarens. Därför i händelse av insolvens av Tillverkaren kommer inte Produkttillgångarna att påverkas. I händelse av förvaringsinstitutets insolvens, eller någon som agerar för dess räkning, kan produkten drabbas av en ekonomisk förlust. Denna risk mildras dock till viss del av det faktum att förvaringsinstitutet enligt lag och förordning är skyldigt att avskilja sina egna tillgångar från produktens tillgångar. Förvaringsinstitutet kommer också att vara ansvarigt gentemot produkten och investerarna för alla förluster som uppstår till följd av bland annat dess försumlighet eller avsiktliga underlåtenhet att fullgöra sina skyldigheter (med förbehåll för vissa begränsningar). Produktens investeringar faller inte inom ramen för någon garanti eller ersättning schema.

## Vad kostar det?

Personen som ger dig råd om eller säljer denna produkt kan debitera dig för andra kostnader. Om så är fallet kommer denna person att ge dig information om dessa kostnader och hur de påverka din investering.

Tabellerna visar de belopp som tas från din investering för att täcka olika typer av kostnader. Dessa belopp beror på hur mycket du investerar och hur länge du håller i produkten. Beloppen som visas här är illustrationer baserade på ett exempel på investeringsbelopp och olika möjliga investeringsperioder.

Vi har antagit:

- Under det första året skulle du få tillbaka det belopp som du investerade (0 % årlig avkastning). För övriga innehavsperioder har vi antagit att Produkten fungerar som visas i det måttliga scenariot.
- USD 10 000 investeras

Kostnad över tid		
	Om du slutar efter 1 år	Om du slutar efter 5 år
<b>Totala kostnader</b>	58 USD	287 USD
<b>Årlig kostnadseffekt (*)</b>	0,6 %	0,6 %

(\*) Detta illustrerar hur kostnaderna minskar din avkastning varje år under innehavsperioden. Till exempel visar det att om du avslutar vid den rekommenderade lagringsperioden din genomsnittliga avkastning per år beräknas bli 4,5 % före kostnader och 3,9 % efter kostnader. Vi kan komma att dela en del av kostnaderna med den person som säljer produkten till dig täcka de tjänster de tillhandahåller dig. De kommer att informera dig om beloppet.

Sammansättning av kostnader		
	Engångskostnader vid in- eller utresa	Om du slutar efter 1 år
<b>Inträdeskostnader</b>	Vi tar ingen startavgift.	0 USD
<b>Exitkostnader</b>	Vi tar ingen utträdesavgift.	0 USD
Löpande kostnader tas varje år		
<b>Förvaltningsavgifter och annan administrativ eller driftskostnader</b>	0,55 % av värdet av din investering per år. Detta är en uppskattning baserad på faktiska kostnader över det senaste året.	55 USD
<b>Transaktionskostnader</b>	0,03 % av värdet av din investering per år. Detta är en uppskattning av de kostnader som uppstår när vi köper och säljer de underliggande investeringarna för produkten. Det faktiska beloppet kommer att variera beroende på hur mycket vi köper och säljer.	3 USD
Tillfälliga kostnader som tas under särskilda villkor		
<b>Prestationsavgifter (och ränta)</b>	Det finns ingen prestationsavgift för denna produkt.	0 USD

## Hur länge ska jag hålla det och kan jag ta ut pengar tidigt?

Rekommenderad innehavstid: 5 år

Denna produkt är lämplig för medel- till långtidsinvesteringar. Andelar i Produkten kan i princip lösas in varje handelsdag. Det finns inga kostnader eller avgifter för en sådan transaktion. Tillverkaren kan avbryta inlösen om exceptionella omständigheter gör att detta framstår som nödvändigt med hänsyn till intresset hos investerare som beskrivs i prospektet. Investerare kommer att kunna köpa och sälja produkten på utbyte.

## Hur kan jag klaga?

Du kan skicka alla typer av klagomål om produkten eller tillverkarens beteende till oss via e-post till [complaints-europe@vaneck.com](mailto:complaints-europe@vaneck.com) eller via brev till \_\_\_\_\_ antingen VanEck (Europe) GmbH, Attn. Efterlevnad/klagomålshantering, Kreuznacher Str. 30 60486 Frankfurt/Main, Tyskland eller VanEck Asset Management BV, Barbara Strozziilaan 310 1083 HN Amsterdam, Nederländerna.

För ytterligare information, se [Procedur för hantering av klagomål](#). Vid klagomål om någon rådgivning angående Produkten, och relaterade till förvärvet av produkten, vänligen kontakta direkt den person som sålde produkten till dig eller rådde dig att skaffa produkten.

## Annan relevant information

Ytterligare information om Tillverkaren och Produkten, inklusive prospektet och de senaste årsrapporterna och halvårsrapporterna är tillgängliga gratis ladda online på [www.vaneck.com](http://www.vaneck.com) eller på begäran på tillverkarens säte. Dessa dokument är tillgängliga på engelska och vissa andra språk.

Substansvärdet och annan information finns tillgänglig online på [www.vaneck.com](http://www.vaneck.com). Prestationsscenarier beräknas på månadsbasis och finns tillgängliga tillsammans med tidigare resultatdata för de senaste 8 åren på <https://www.vaneck.com/ie/en/gdxj>. Detaljerna i ersättningspolicyen för tillverkaren, VanEck Asset Management BV, inklusive, men inte begränsat till, en beskrivning av hur ersättningsförmåner beräknas, identiteten på de personer som är ansvariga för att tilldela ersättningar och förmåner inklusive sammansättningen av ersättningskommittén, i förekommande fall, kan erhållas från webbplatsen [www.vaneck.com](http://www.vaneck.com) och a papperskopia är tillgänglig, kostnadsfritt och på begäran, på tillverkarens säte. VanEck UCITS ETFs plc omfattas av skattelagarna och Irlands regler. Beroende på ditt eget hemland kan detta påverka din investering. Kontakta din investerings- eller skatterådgivare för rådgivning om dina egna skatteskulder. Ytterligare information om indexet finns på indexleverantörens webbplats: [www.marketvector.com](http://www.marketvector.com).

## LYKILUPPLÝSINGASKJAL

## Tilgangur

Þetta skjal veitir þér lykilupplýsingar um þessa fjárfestingarvöru. Það er ekki markaðsefni. Upplýsingarnar eru nauðsynlegar samkvæmt lögum til að hjálpa þér að skilja eðli, áhættu, kostnað, hugsanlegan ávinning og tap þessarar vöru og til að hjálpa þér að bera hana saman við aðrar vörur.

## Vara

Heiti vöru:	VanEck Junior Gold Miners UCITS ETF ("vara"/"PRIIP")
ISIN:	IE00BQQP9G91
Hlutflokkur:	USD A
PRIIP Framleiðandi:	VanEck Asset Management BV ("Framleiðandi") Vefsíða fyrir PRIIP framleiðanda: <a href="http://www.vaneck.com">www.vaneck.com</a> Hringdu í: +31 20 719 5100 fyrir frekari upplýsingar.
Lögbært yfirvald:	Framleiðandinn er undir eftirliti hollenska fjármálamarkaðseftirlitsins („AFM“). PRIIP er viðurkennt á Írlandi og undir stjórn Seðlabanka Írlands (CBI).
Framleiðsludagur á	5. apríl 2024

BRAXXUR

## Hvað er þessi vara?

**Tegund:** Varan er óvirk stjórnad verðbréfasjóði VanEck UCITS ETFs plc, regnhlífarsjóðsskipulag sem samanstendur af mismunandi undirsjóðum. Samkvæmt írskum lögum hefur VanEck UCITS ETFs plc aðskilið ábyrgð milli undirsjóða sinna. VanEck UCITS ETFs plc býður sem stendur ekki upp á skipti á hlutabréfum fyrir hlutabréf annars undirsjóðs. Hlutabréfin eru tekin til viðskipta í ýmsum kauphöllum og hægt er að selja þau á eftirmarkaði. Verð hlutabréfa sem boðið er upp á á eftirmarkaði getur verið frávik frá hreinu eignarvirði bréfanna.

**Tímabil:** Enginn ákveðinn tíma. Okkur er heimilt að segja upp stjórnun vörunnar með að minnsta kosti eins mánaðar fyrirvara til fjárfesta eins og það er birt að minnsta kosti á vefsíðu okkar.

**Markmið:** Fjárfestingarmarkmið vörunnar er að rekja, fyrir þóknun og gjöld, verð og ávöxtunarkröfu MVIS Global Junior Gold Miners Index („vísitalan“).

Til að leitað við að ná fjárfestingarmarkmiði sínu er fjárfestingarstefna vörunnar að fjárfesta í eignasafni hlutabréfa sem eftir því sem kostur er og raunhæft er samanstendur af öllum eða að mestu leyti öllum verðbréfaþáttum vísitalunnar. Vísitalan inniheldur fyrirtæki sem hafa að minnsta kosti 50% (25% af núverandi hlutum) af tekjum sínum af gullnámu og/eða silfurnámu eða eru með námuverkefni með möguleika á að afla að minnsta kosti 50% tekna sinna af gulli og/eða silfri þegar þau eru þróað. Slík fyrirtæki geta verið smærri fyrirtæki og erlendir útgefendur. Við hverja ársfjórðungslega endurskoðun takmarkar vísitalan hámarksvægi hvers hlutar við 7%.

Varan getur fjárfest allt að 15% af hreinni eignarvirði sínu beint í hlutabréfum sem eru gefin út af fyrirtækjum sem skráð eru í kauphöllinni í Shanghai eða kauphöllinni í Shenzhen. Varan getur fjárfest meira en 20% af hreinni eignarvirði sínu á nýmörkuðum.

Varan fjárfestir í undirliggjandi (líkamlegum) verðbréfum sem mynda vísitaluna og tekur ekki þátt í verðbréfalánum.

Sjóðurinn fjárfestir í undirliggjandi (líkamlegum) verðbréfum sem mynda vísitaluna og tekur ekki þátt í verðbréfalánum.

Varan má ekki fjárfesta meira en 10% af hreinni eignarvirði sínu í opnum sameiginlegum fjárfestingarkerfum.

Jafnframt má sjóðnum ekki fjárfesta minna en 51% af hreinni eignarvirði sínu í hlutabréfum sem teljast til „hlutdeildar í hlutabréfum“ í skilningi 2. kafla, 8. greinar þýskra laga um fjárfestingarskatt.

Varan, með því að nota „óvirka“ eða verðtryggingarfjárfestingaraðferð, reynir að nálgast fjárfestingarárangur vísitalunnar með því að fjárfesta í verðbréfasafni sem endurspeglar venjulega vísitaluna. Fjárfestingarstjóri mun fylgjast reglulega með nákvæmni rakningar vörunnar. Ekki er gert ráð fyrir að árleg rakjaskekking fari yfir 0,4% við eðlilegar markaðsaðstæður.

Viðskiptatíðni: Þú getur keypt og innleyst hlutabréf í þessari vöru daglega og í samræmi við viðeigandi uppsagnarfrest. • Grunnjaldmiðill vöru: Bandaríkjadalur • Dreifingarstefna:

Uppsafnaðar tekjur Vörsluaðili VanEck UCITS

ETFs plc er State Street Custodial Services (Ireland)

Limited.

Skil vörunnar tengist beint skilum undirliggjandi eigna að frádregnum kostnaði sem tengist vörunni. Ef afkoma undirliggjandi eigna minnkar mun afkoma vörunnar einnig minnka. Það er engin eiginfjárvörn gegn markaðsáhrættu.

## Ætlað

Þessi vara er ætluð alls kyns fjárfestum sem eru að leita að fjármagnsvexti og/eða hagræðingu og hafa fjárfestingartíma sem er að minnsta kosti jafn og ráðlagður eignartími sem sýndur

## Smásala

er hér að neðan. Aðeins þeir fjárfestar sem hafa getu til að taka upplýsta ákvörðun byggða á fullnægjandi þekkingu og skilningi á vörunni og markaðnum og getu til að bera tap upp að

## Fjárfestir:

heilhartapi á fjárfestingu sinni ættu að íhuga að fjárfesta í vörunni. Varan býður ekki upp á eiginfjárryggingu.



## Hver er áhættan og hvað gæti ég fengið í staðinn?



Minni áhætta

Meiri áhætta

Áhættuvísirinn gerir ráð fyrir að þú geymir vöruna í 5 ár.

Raunveruleg áhætta getur verið verulega breytileg ef þú greiðir inn snemma stigi og þú gætir fengið minna til baka.



Samantektaráhættuvísirinn er leiðarvísir um áhættustig þessarar vöru samanborið við aðrar vörur. Það sýnir hversu líklegt er að varan tapi peningum vegna hreyfinga á mörkuðum eða vegna þess að við getum ekki greitt þér. Við höfum flokkað þessa vöru sem 6 af 7, sem er næsthæsti áhættuflokkurinn. Þetta metur hugsanlegt tap vegna framtíðarárangurs á háu stigi og slæmar markaðsaðstæður eru mjög líklegar til að hafa áhrif á getu VanEck UCITS ETFs plc að borga þér. **Vertu meðvitaður um gjaldeyrisáhættu. Þú færð greiðslur í öðrum gjaldmiðli, þannig að endanleg ávöxtun sem þú færð fer eftir genginu milli tveggja gjaldmiðla. Þessi áhætta er ekki tekin til greina í vísinum hér að ofan.** Þessi vara felur ekki í sér neina vernd gegn framtíðarmarkaði árangur þannig að þú gætir tapað einhverju eða öllu af fjárfestingu þinni. Eftirfarandi áhætta kann að hafa verulega þýðingu fyrir vöruna en gæti ekki náðst nægilega vel af henni yfirlitsáhættuvísirinn og getur valdið auknu tapi: Sambjöppunaráhætta, áhættu af fjárfestingum í auðlinda fyrirtækjum og áhættu af fjárfestingum í fyrirtækjum með litlum og meðalstórum fé eins og nánar er lýst í útboðslýsingu.

## Frammistöðusviðsmyndir og forsendur sem gerðar eru til að framleiða þær:

Það sem þú færð úr þessari vöru fer eftir markaðsframmistöðu í framtíðinni. Markaðspróun í framtíðinni er óviss og ekki er hægt að spá nákvæmlega fyrir um það. The óhagstæðar, miðlungs og hagstæðar aðstæður sem sýndar eru eru myndskreytingar með verstu, meðaltali og bestu frammistöðu vörunnar á síðustu 10 árum. Markaðir gætu þróast allt öðruvísi í framtíðinni.

Ráðlagður eignartími: 5 ár.

Dæmi um fjárfestingu: USD 10.000

Sviðsmyndir	Ef þú hættir eftir 1 ár	Ef þú hættir eftir 5 ár
Lágmark	<b>Það er engin lágmarks tryggð ávöxtun. Þú gætir tapað einhverju eða öllu af fjárfestingu þinni.</b>	
Streita	<b>Það sem þú gætir fengið til baka eftir kostnað</b> Meðalávöxtun á hverju ári USD 960 -90,41 %	USD 510 -44,90 %
Óhagstætt	<b>Það sem þú gætir fengið til baka eftir kostnað</b> Meðalávöxtun á hverju ári USD 4.020 -59,75 %	USD 2.920 -21,80 %
Í meðallagi	<b>Það sem þú gætir fengið til baka eftir kostnað</b> Meðalávöxtun á hverju ári USD 9.620 -3,83 %	USD 12.160 3,98 %
Hagstætt	<b>Það sem þú gætir fengið til baka eftir kostnað</b> Meðalávöxtun á hverju ári USD 27.650 176,49 %	USD 34.100 27,81 %

Tölurnar sem sýndar eru innihalda allan kostnað við vöruna sjálfa, en kannski ekki allan kostnaðinn sem þú greiðir til ráðgjafa eða dreifingaraðila. Tölurnar taka ekki inn taka tillit til persónulegrar skattastöðu þinnar, sem getur einnig haft áhrif á hversu mikið þú færð til baka. Stress atburðarás sýnir hvað þú gætir fengið til baka á öfgamarkaði aðstæður. Óhagstæð atburðarás átti sér stað fyrir fjárfestingu á milli apríl 2022 og febrúar 2024. Hóflæg atburðarás átti sér stað fyrir fjárfestingu á milli desember 2016 og desember 2021. Hagstæða atburðarásin átti sér stað fyrir fjárfestingu á milli júlí 2015 og júlí 2020. Hámarkstap þitt væri að þú munt tapa allri fjárfestingu þinni.

## Hvað gerist ef VanEck Asset Management BV getur ekki greitt út?

Eignir vörunnar eru í varðveislu hjá vörsluaðila og eru aðskildar eignir framleiðanda. Því komi til gjaldþrots á framleiðanda, verður ekki fyrir áhrifum á vörueignir. Verði vörsluaðili gjaldþrota, eða einhver sem kemur fram fyrir hans hönd, getur varan orðið fyrir fjárhagslegt tap. Hins vegar er þessi áhætta dregin að vissu marki af því að vörsluaðila ber samkvæmt lögum og reglugerðum að aðgreina eigin eignir frá eignir vörunnar. Vörsluaðili mun einnig vera ábyrgur gagnvart vörunni og fjárfestum fyrir hvers kyns tjóni sem stafar meðal annars af gáleysi hennar eða ásetningi. vanræksla á að uppfylla skyldur sínar á réttan hátt (með ákveðnum takmörkunum). Fjárfestingar vörunnar falla ekki undir neina ábyrgð eða bætur kerfi.

## Hver er kostnaðurinn?

Sá sem ráðleggur eða selur þér þessa vöru kann að rukka þig um annan kostnað. Ef svo er mun þessi aðili veita þér upplýsingar um þennan kostnað og hvernig hann er hafa áhrif á fjárfestingu þína.

Tölurnar sýna þær upphæðir sem eru teknar af fjárfestingu þinni til að standa undir mismunandi tegundum kostnaðar. Þessar upphæðir fara eftir því hversu mikið þú fjárfestir og hversu lengi þú heldur vörunni. Upphæðirnar sem sýndar eru hér eru skýringar byggðar á dæmi um fjárfestingarupphæð og mismunandi möguleg fjárfestingartímabil.

Við höfum gert ráð fyrir:

- Fyrsta árið færðu til baka þá upphæð sem þú fjárfestir (0% árleg ávöxtun). Fyrir önnur geymslutímabil höfum við gert ráð fyrir að varan standi sig eins og sýnd í höflegri atburðarás.
- 10 000 USD er fjárfest

Kostnaður með tímanum		
	Ef þú hættir eftir 1 ár	Ef þú hættir eftir 5 ár
Heildarkostnaður	USD 58	USD 287
Árleg kostnaðaráhrif (*)	0,6 %	0,6 %

(\*) Þetta sýnir hvernig kostnaður dregur úr ávöxtun þinni á hverju ári yfir eignarhaldstímabilið. Til dæmis sýnir það að ef þú hættir á ráðlögðum biðtíma þínum Áætlað er að meðalávöxtun á ári verði 4,5 % fyrir kostnað og 3,9 % eftir kostnað. Við gætum deilt hluta kostnaðar með þeim sem selur þér vöruna ná yfir þá þjónustu sem þeir veita þér. Þeir munu upplýsa þig um upphæðina.

Samsetning kostnaðar		
Einskiptikostnaður við inngöngu eða brottför		Ef þú hættir eftir 1 ár
Aðgangskostnaður	Við innheimtum ekki þátttökugjald.	USD 0
Útgöngukostnaður	Við innheimtum ekki útgöngugjald.	USD 0
Viðvarandi kostnaður tekinn á hverju ári		
Umsýslugjöld og önnur stjórnslu eða rekstrarkostnaði	0,55% af verðmæti fjárfestingar þinnar á ári. Þetta er mat byggt á raunkostnaði yfir síðasta árið.	USD 55
Viðskiptakostnaður	0,03% af verðmæti fjárfestingar þinnar á ári. Þetta er mat á kostnaði sem stofnað er til þegar við kaupum og seljum undirliggjandi fjárfestingar fyrir vöruna. Raunveruleg upphæð mun vera breytileg eftir því hversu mikið við kaupum og seljum.	USD 3
Tilfallandi kostnaður tekinn undir sérstökum skilyrðum		
Frammistöðuggjöld (og bera vexti)	Það er ekkert frammistöðugjald fyrir þessa vöru.	USD 0

## Hversu lengi ætti ég að halda því og get ég tekið peninga út snemma?

Ráðlagður eignartími: 5 ár

Þessi vara er hentugur fyrir miðlungs til langtíma fjárfestingu. Hlutabréf í vörunni er í grundvallaratriðum hægt að innleysa á hverjum viðskiptadegi. Það er enginn kostnaður eða gjöld fyrir slík viðskipti. Framleiðanda er heimilt að fresta innlausn ef sérstakar aðstæður gera það að verkum að það virðist nauðsynlegt með hliðsjón af hagsmunum fjárfesta eins og tilgreint er í útboðslýsingu. Fjárfestar munu geta keypt og selt vöruna í skiptum.

## Hvernig get ég kvartað?

Þú getur sent hvers kyns kvartanir vegna vörunnar eða framkomu framleiðandans til okkar með tölvupósti á [complaints-europe@vaneck.com](mailto:complaints-europe@vaneck.com) eða með bréfi til \_\_\_\_\_ annað hvort VanEck (Europe) GmbH, Attn. Fylgni/kvörtunarmeðferð, Kreuznacher Str. 30 60486 Frankfurt/Main, Þýskalandi eða VanEck Asset Management BV, Barbara Strozziilaan 310 1083 HN Amsterdam, Hollandi.

Nánari upplýsingar er að finna í [málsmeðferð við kvörtunum](#). Ef um kvartanir er að ræða vegna ráðgjafar varðandi vöruna og í tengslum við kaup á vöruna, vinsamlegast hafðu beint samband við þann sem seldi þér vöruna eða ráðlagði þér að eignast vöruna.

## Aðrar viðeigandi upplýsingar

Frekari upplýsingar um framleiðandann og vöruna, þ.m.t. útboðslýsingu og nýjustu ársskýrslur og hálfárskýrslur eru fáanlegar ókeypis hlaða á netinu á [www.vaneck.com](http://www.vaneck.com) eða samkvæmt beiðni á skráðri skrifstofu framleiðandans. Þessi skjöl eru fáanleg á ensku og sumum öðrum tungumálum. Hreint eignavirði og aðrar upplýsingar er að finna á netinu á [www.vaneck.com](http://www.vaneck.com). Árangursviðsmyndir eru reiknaðar mánaðarlega og eru tiltækar meðfram með fyrri frammistöðugögnum fyrir síðustu 8 ár á <https://www.vaneck.com/ie/en/gdxj>. Upplýsingar um starfskjarastefnu framleiðandans, VanEck Asset Management BV, þar með talið, en ekki takmarkað við, lýsingu á því hvernig starfskjör eru reiknuð út, auðkenni þeirra sem bera ábyrgð á að veita Laun og fríðindi, þ.m.t. skipan starfskjaranefndar, þar sem við á, má nálgast á vefsíðunni [www.vaneck.com](http://www.vaneck.com) og a pappirsafrit er fáanlegt, ókeypis og sé þess óskað, á skráðri skrifstofu framleiðandans. VanEck UCITS ETFs plc er háð skattalögum og reglugerðir Írlands. Það fer eftir þínu eigin búsetulandi, þetta gæti haft áhrif á fjárfestingu þína. Vinsamlegast hafðu samband við fjárfestingar- eða skattaráðgjafa þinn fyrir ráðgjöf um eigin skattaskuldbindingar. Nánari upplýsingar um vísitöluna er að finna á heimasíðu vísitölueitunnar: [www.marketvector.com](http://www.marketvector.com).

## NØKKELINFORMASJONSDOKUMENT

## Hensikt

Dette dokumentet gir deg nøkkelinformasjon om dette investeringsproduktet. Det er ikke markedsføringsmaterieell. Informasjonen er lovpålagt for å hjelpe deg med å forstå arten, risikoene, kostnadene, potensielle gevinstene og tapene til dette produktet og for å hjelpe deg å sammenligne det med andre produkter.

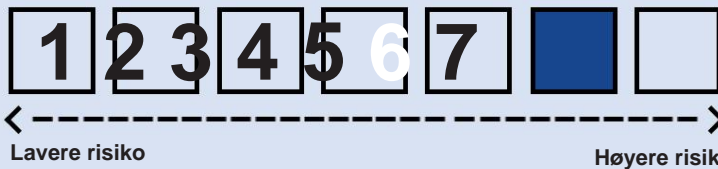
## Produkt

Navn på produkt:	VanEck Junior Gold Miners UCITS ETF ("Produkt"/"PRIIP")
ISIN:	IE00BQQP9G91
Andelsklasse:	USD A
PRIIP Produsent:	VanEck Asset Management BV ("produsent") Nettsted for PRIIP-produsenten: <a href="http://www.vaneck.com">www.vaneck.com</a> Ring: +31 20 719 5100 for mer informasjon.
Kompetent myndighet:	Produsenten er regulert av den nederlandske myndigheten for finansmarkedene ("AFM"). PRIIP er autorisert i Irland og regulert av Central Bank of Ireland (CBI).
Dato for produksjon av KID:	5. april 2024

## Hva er dette produktet?

<b>Type:</b>	Produktet er en passivt forvaltet UCITS ETF av VanEck UCITS ETFs plc, en paraplyfondsstruktur som består av forskjellige underfond. I henhold til irsk lov har VanEck UCITS ETFs plc segregert ansvar mellom underfondene sine. VanEck UCITS ETFs plc tilbyr for øyeblikket ikke bytte av aksjer mot aksjer i et annet underfond. Aksjene er tatt opp til handel på ulike børser og kan omsettes på annenhåndsmarkedet. Prisen på aksjene som tilbys på annenhåndsmarkedet kan avvike fra aksjenes formuesverdi.
<b>Periode:</b>	Ingen bindingstid. Vi har rett til å avslutte administrasjonen av produktet ved å gi minst én måneds varsel til investorer som publisert minst på nettstedet vårt.
<b>Objektiv:</b>	<p>Produktets investeringsmål er å spore, før gebyrer og utgifter, prisen og avkastningen til MVIS Global Junior Gold Miners Index («Indeksen»).</p> <p>For å søke å oppnå investeringsmålet, er investeringspolitikken til Produktet å investere i en portefølje av aksjepapirer som så langt det er mulig og praktisk mulig består av alle eller i det vesentlige alle verdipapirene i indeksen. Indeksen inkluderer selskaper som genererer minst 50 % (25 % av dagens komponenter) av sine inntekter fra gullgruvedrift og/eller sølvgruvedrift eller har gruvedringsprosjekter med potensial til å generere minst 50 % av inntektene sine fra gull og/eller sølv når de utvikles. Slike selskaper kan omfatte mindre selskaper og utenlandske utstedere. Ved hver kvartalsvise gjennomgang begrenser indeksen maksimalvekten til en enkelt aksje til 7 %.</p> <p>Produktet kan investere opptil 15 % av netto aktivaverdi direkte i aksjer utstedt av selskaper notert på Shanghai-børsen eller Shenzhen-børsen. Produktet kan investere mer enn 20 % av netto aktivaverdi i fremvoksende markeder.</p> <p>Produktet investerer i de underliggende (fysiske) verdipapirene som utgjør indeksen og tar ikke del i verdipapirutlån.</p> <p>Fondet investerer i de underliggende (fysiske) verdipapirene som utgjør indeksen og tar ikke del i verdipapirutlån.</p> <p>Produktet kan ikke investere mer enn 10 % av netto aktivaverdi i åpne kollektive investeringsordninger.</p> <p>Videre kan fondet ikke investere mindre enn 51 % av sin netto aktivaverdi i aksjer som utgjør "aksjeandel" i betydningen av paragraf 2, artikkel 8 i den tyske investeringskatteloven.</p> <p>Produktet, ved å bruke en "passiv" eller indekserende investeringstilnærming, forsøker å tilnærme investeringsresultatet til indeksen ved å investere i en portefølje av verdipapirer som vanligvis gjengir indeksen. Investeringsforvalteren vil regelmessig overvåke produktets sporingsnøyaktighet. Den forespeilede annualiserte relative volatiliteten forventes ikke å overstige 0,4 % under normale markedsforhold.</p> <p>Omsetningsfrekvens: Du kan kjøpe og løse inn andeler i dette produktet på daglig basis og i samsvar med den relevante oppsigelsesperioden. • Produktets basisvaluta: US Dollar •</p> <p>Distribusjonspolicy: Akkumulert inntekt</p> <p>Depositaren til VanEck UCITS ETFs plc er State Street Custodial Services (Ireland) Limited.</p> <p>Returen av produktet er direkte relatert til returen av de underliggende eiendelene minus kostnadene forbundet med produktet. Hvis ytelsen til de underliggende eiendelene reduseres, vil ytelsen til Produktet også reduseres. Det er ingen kapitalbeskyttelse mot markedsrisiko.</p>
<b>Tiltenkt</b>	Dette produktet er beregnet på alle typer investorer som er ute etter kapitalvekst og/eller optimalisering og har en investeringshorisont som minst er lik den anbefalte holdeperioden vist nedenfor. Bare de investorer som har evnen til å ta en informert beslutning basert på tilstrekkelig kunnskap og forståelse av produktet og markedet og evnen til å bære et tap opp til et totalt tap av investeringen, bør vurdere å investere i produktet. Produktet tilbyr ingen kapitalgaranti.
<b>Detaljhandel</b>	
<b>Investor:</b>	

## Hva er risikoen og hva kan jeg få tilbake?



Risikoindikatoren forutsetter at du oppbevarer produktet i 5 år.  
Den faktiske risikoen kan variere betydelig hvis du tjener penger tidlig  
trinn og du kan få mindre tilbake.



Sammendragsrisikoindikatoren er en veiledning til risikonivået for dette produktet sammenlignet med andre produkter. Den viser hvor sannsynlig det er at produktet taper penger på grunn av bevegelser i markedene eller fordi vi ikke kan betale deg. Vi har klassifisert dette produktet som 6 av 7, som er den nest høyeste risikoklassen. Dette vurderer potensielle tap fra fremtidig ytelse på et høyt nivå, og dårlige markedsforhold vil sannsynligvis påvirke kapasiteten til VanEck UCITS ETFs plc å betale deg. **Vær oppmerksom på valutarisiko. Du vil motta betalinger i en annen valuta, så den endelige avkastningen du får avhenger av valutakursen mellom de to valutaene. Denne risikoen vurderes ikke i indikatoren vist ovenfor.** Dette produktet inkluderer ingen beskyttelse fra fremtidig marked ytelse slik at du kan miste deler av eller hele investeringen. Følgende risiko kan være vesentlig relevant for produktet, men er kanskje ikke tilstrekkelig fanget opp av den oppsummerte risikoindikatoren og kan forårsake ytterligere tap: Konsentrasjonsrisiko, risiko ved investering i naturressurselskaper og risiko ved investering i små- og mellomstore selskaper som beskrevet nærmere i prospektet.

## Ytelsesscenarier og forutsetningene som er gjort for å produsere dem:

Hva du får fra dette produktet avhenger av fremtidig markedsytelse. Markedsutviklingen i fremtiden er usikker og kan ikke forutsies nøyaktig. De ugunstige, moderate og gunstige scenarier vist er illustrasjoner som bruker den dårligste, gjennomsnittlige og beste ytelsen til produktet i løpet av de siste 10 årene. Markeder kan utvikle seg veldig annerledes i fremtiden.

Anbefalt holdeperiode: 5 år.			
Eksempel på investering: USD 10 000			
Scenarier		Hvis du slutter etter 1 år	Hvis du slutter etter 5 år
Minimum	<b>Det er ingen garantert minimumsavkastning. Du kan miste deler av eller hele investeringen.</b>		
Stress	<b>Hva du kan få tilbake etter kostnader</b>	USD 960	510 USD
	Gjennomsnittlig avkastning hvert år	-90,41 %	-44,90 %
Ugunstig	<b>Hva du kan få tilbake etter kostnader</b>	USD 4020	USD 2 920
	Gjennomsnittlig avkastning hvert år	-59,75 %	-21,80 %
Moderat	<b>Hva du kan få tilbake etter kostnader</b>	USD 9620	USD 12 160
	Gjennomsnittlig avkastning hvert år	-3,83 %	3,98 %
Gunstig	<b>Hva du kan få tilbake etter kostnader</b>	USD 27 650	USD 34 100
	Gjennomsnittlig avkastning hvert år	176,49 %	27,81 %

Tallene som vises inkluderer alle kostnadene for selve produktet, men inkluderer kanskje ikke alle kostnadene du betaler til din rådgiver eller distributør. Tallene tar ikke hensyn til ta hensyn til din personlige skattesituasjon, noe som også kan påvirke hvor mye du får tilbake. Stressscenariet viser hva du kan få tilbake i et ekstremt marked omstendigheter. Det ugunstige scenariet skjedde for en investering mellom april 2022 og februar 2024. Det moderate scenariet skjedde for en investering mellom desember 2016 og desember 2021. Det gunstige scenariet skjedde for en investering mellom juli 2015 og juli 2020. Ditt maksimale tap ville være at du vil miste all investeringen din.

## Hva skjer hvis VanEck Asset Management BV ikke er i stand til å betale ut?

Produktets eiendeler oppbevares av depositaren og er separate eiendeler til produsenten. Derfor i tilfelle insolvens av Produsenten, vil ikke Produktressursene bli påvirket. I tilfelle depositarens insolvens, eller noen som handler på dens vegne, kan produktet lide av en økonomisk tap. Imidlertid reduseres denne risikoen til en viss grad av det faktum at depositaren er pålagt ved lov og forskrift å skille sine egne eiendeler fra eiendeler til produktet. Depotmottakeren vil også være ansvarlig overfor produktet og investorene for ethvert tap som oppstår fra blant annet dets uaktsomhet eller forsettlig unnlattelse av å oppfylle sine forpliktelser (med visse begrensninger). Produktets investeringer faller ikke innenfor rammen av noen garanti eller kompensasjon ordningen.

**Hva er kostnadene?**

Personen som gir råd om eller selger deg dette produktet kan belaste deg for andre kostnader. I så fall vil denne personen gi deg informasjon om disse kostnadene og hvordan de påvirke investeringen din.

Tabellene viser beløpene som tas fra investeringen din for å dekke ulike typer kostnader. Disse beløpene avhenger av hvor mye du investerer og hvor lenge du holder produktet. Beløpene som vises her er illustrasjoner basert på et eksempel på investeringsbeløp og ulike mulige investeringsperioder.

Vi har antatt:

- Det første året vil du få tilbake beløpet du investerte (0 % årlig avkastning). For de andre holdeperiodene har vi antatt at Produktet fungerer som vist i det moderate scenariet.
- USD 10 000 er investert

Kostnad over tid		
	Hvis du slutter etter 1 år	Hvis du slutter etter 5 år
<b>Totale kostnader</b>	58 USD	USD 287
<b>Årlig kostnadseffekt (*)</b>	0,6 %	0,6 %

(\*) Dette illustrerer hvordan kostnadene reduserer avkastningen din hvert år over holdeperioden. For eksempel viser det at hvis du avslutter ved den anbefalte holdeperioden din gjennomsnittlig avkastning per år ansås til 4,5 % før kostnader og 3,9 % etter kostnader. Vi kan dele deler av kostnadene med personen som selger produktet til deg dekke tjenestene de tilbyr deg. De vil informere deg om beløpet.

Sammensetning av kostnader		
Engangskostnader ved inn- eller utreise		Hvis du slutter etter 1 år
<b>Inngangskostnader</b>	Vi krever ingen inngangsvgift.	USD 0
<b>Utgangskostnader</b>	Vi krever ikke utgangsgebyr.	USD 0
Løpende kostnader tas hvert år		
<b>Forvaltningsgebyr og annet administrativt eller driftskostnader</b>	0,55 % av verdien av investeringen din per år. Dette er et estimat basert på faktiske kostnader over det siste året.	55 USD
<b>Transaksjonskostnader</b>	0,03 % av verdien av investeringen din per år. Dette er et estimat av kostnadene som påløper når vi kjøper og selger de underliggende investeringene for produktet. Det faktiske beløpet vil variere avhengig av hvor mye vi kjøper og selger.	3 USD
Tilfeldige kostnader tatt under spesifikke forhold		
<b>Prestasjonsgebyrer (og med renter)</b>	Det er ingen ytelsesgebyr for dette produktet.	USD 0

**Hvor lenge bør jeg holde den og kan jeg ta ut penger tidlig?**

Anbefalt holdeperiode: 5 år

Dette produktet er egnet for middels til langsiktig investering. Andeler i Produktet kan i prinsippet innløses på hver handelsdag. Det er ingen kostnader eller gebyrer for en slik transaksjon. Produsenten kan suspendere innløsningen dersom eksepsjonelle omstendigheter gjør at dette synes nødvendig med hensyn til interessene til investorer som beskrevet i prospektet. Investorer vil kunne kjøpe og selge produktet på bytte.

**Hvordan kan jeg klage?**

Du kan sende enhver form for klager om produktet eller produsentens oppførsel til oss via e-post til [complaints-europe@vaneck.com](mailto:complaints-europe@vaneck.com) eller via brev til \_\_\_\_\_ enten VanEck (Europe) GmbH, Attn. Samsvar/klagebehandling, Kreuznacher Str. 30 60486 Frankfurt/Main, Tyskland eller VanEck Asset Management BV, Barbara Strozilaan 310 1083 HN Amsterdam, Nederland.

For ytterligere informasjon, se [Prosedyre for klagebehandling](#). Ved klager på råd angående Produktet, og knyttet til anskaffelse av produktet, vennligst kontakt direkte personen som solgte produktet til deg eller rådet deg til å kjøpe produktet.

**Annen relevant informasjon**

Ytterligere informasjon om produsenten og produktet inkludert prospektet og de siste årsrapportene og halvårsrapportene er tilgjengelig gratis lade online på [www.vaneck.com](http://www.vaneck.com) eller på forespørsel på produsentens registrerte kontor. Disse dokumentene er tilgjengelige på engelsk og enkelte andre språk. Nettokapitalverdien og annen informasjon er tilgjengelig online på [www.vaneck.com](http://www.vaneck.com). Ytelsesscenarier beregnes på månedlig basis og er tilgjengelige sammen med tidligere ytelsesdata for de siste 8 årene på <https://www.vaneck.com/ie/en/gdxi>. Detaljene i godtgjørelsespolitikken til produsenten, VanEck Asset Management BV, inkludert, men ikke begrenset til, en beskrivelse av hvordan godtgjørelsesfordeler beregnes, identiteten til personene som er ansvarlige for å tildele godtgjørelse og goder, inkludert sammensetningen av godtgjørelsesutvalget, der det er aktuelt, kan fås fra nettstedet [www.vaneck.com](http://www.vaneck.com) og a papirkopi er tilgjengelig, gratis og på forespørsel, på produsentens registrerte kontor. VanEck UCITS ETFs plc er underlagt skattelovgivningen og forskrifter i Irland. Avhengig av ditt eget bostedsland kan dette ha innvirkning på investeringen din. Vennligst kontakt din investerings- eller skatterådgiver for råd om egen skatteplikt. Ytterligere detaljer om indeksen er tilgjengelig på indeksleverandørens nettsted: [www.marketvector.com](http://www.marketvector.com).