

Key Information Document



Purpose

This document provides you with key information about this investment Fund. It is not marketing material. The information is required by law to help you understand the nature, risks, costs, potential gains and losses of this Fund and to help you compare it with other funds.

Product

Product: Vanguard EUR Eurozone Government Bond UCITS ETF (the "Fund") - (EUR) Distributing
IE00BZ163H91

Vanguard Group (Ireland) Limited ("VGIL")

Call +44 207 489 4305 for more information - <https://global.vanguard.com> - This Key Information Document is dated 01/01/2023.

The Central Bank of Ireland (the "Central Bank") is responsible for supervising VGIL in relation to this Key Information Document.

The Fund is authorised in Ireland and has been registered for sale in other EEA Member States.

You are about to purchase a Fund that is not simple and may be difficult to understand.

What is this product?

Type: The Fund is a sub-fund of Vanguard Funds plc ("VF"), a UCITS authorised by the Central Bank of Ireland.

Term: The Fund has no fixed maturity date, however it may be terminated in certain circumstances as described in the prospectus of VF (the "Prospectus") including if the net asset value of the Fund falls below US\$100 million or its equivalent in another currency.

Objectives: The Fund employs a passive management – or indexing – investment approach, through physical acquisition of securities, and seeks to track the performance of the Bloomberg Euro-Aggregate: Treasury Index (the "Index").

The Fund invests in a representative sample of bonds included in the Index in order to closely match the Index's capital and income return.

The Index measures the performance of a broad spread of Euro denominated bonds paying a fixed rate of interest which are issued or guaranteed by governments of Eurozone member countries.

Bonds in the Index have maturities of greater than one year and are generally rated investment grade.

To a lesser extent the Fund may invest in similar types of bonds outside the Index.

The Fund may use derivatives in order to reduce risk or cost and/or generate extra income or growth. The use of derivatives could increase or reduce exposure to underlying assets and result in greater fluctuations of the Fund's net asset value. A derivative is a financial contract whose value is based on the value of a financial asset (such as a share, bond, or currency) or a market index.

Shares in the Fund can be bought or sold or exchanged on a daily basis (save on certain bank / public holidays and subject to certain restrictions described in Appendix 1 of the Prospectus) by submitting an application in writing. This share class is an accumulating share class and the Directors do not intend to declare a dividend.

Income from the ETF Shares will normally be paid out monthly.

VF is an umbrella Fund with segregated liability between sub-funds. This means that the holdings of the Fund are maintained separately under Irish law from holdings of other sub-funds of VF and your investment in the Fund will not be affected by any claims against any other sub-fund of VF.


Intended retail investor: The Fund is available to a wide range of investors seeking access to a portfolio managed in accordance with a specific investment objective and policy.

The VF depositary is Brown Brothers Harriman Trustee Services (Ireland) Limited.

You can obtain copies of the Prospectus and, when available, the latest annual and semi-annual report and accounts for VF along with the latest published prices of shares and other information on the Fund, free of charge from VF c/o Brown Brothers Harriman Fund Administration Services (Ireland) Limited, 30, Herbert Street, Dublin 2, Ireland (tel. 353-1-241-7105) or from our website at <https://global.vanguard.com> Information on the Fund's portfolio disclosure policy and publication of the iNAV can be obtained at <https://global.vanguard.com/portal/site/portal/ucits-documentation>. These documents are available in English only.

What are the risks and what could I get in return?

Risk Indicator



← Lower risk Higher risk →



The risk indicator assumes you keep the Fund for 3 years. The actual risk can vary significantly if you cash in at an early stage and you may get back less.

You may not be able to cash in early. You may have to pay significant extra costs to cash in early. You may not be able to sell your shares in the Fund easily or you may have to sell at a price that significantly impacts on how much you get back.

The summary risk indicator is a guide to the level of risk of this Fund compared to other Funds. It shows how likely it is that the Fund will lose

money because of movements in the markets or because we are not able to pay you.

We have classified this Fund as 3 out of 7, which is a medium-low risk class. This rates the potential losses from future performance at a medium-low level, and poor market conditions are unlikely to impact the Fund's capacity to pay you.

Be aware of currency risk. You may receive payments in a different currency to the base currency of the Fund, so the final return you will get depends on the exchange rate between the two currencies. This risk is not considered in the indicator shown above.

Beside the market risks included in the risk indicator, other risks may affect the Fund, including counterparty risk, index tracking risk and investment risk.

For further information on risks please see the "Risk Factors" section of the Prospectus on our website at <https://global.vanguard.com>

This Fund does not include any protection from future market performance so you could lose some or all of your investment.

The value of bonds and fixed income-related securities is affected by influential factors such as interest rates, inflation, credit spreads and volatility which, in turn, are driven by other factors including political, economic news, company earnings and significant corporate events.

Performance Scenarios

What you will get from this Fund depends on future market performance. Market developments in the future are uncertain and cannot be accurately predicted.

The unfavourable, moderate, and favourable scenarios shown are illustrations using the worst, average, and best performance of the Index over the last 10 years. Markets could develop very differently in the future.

Recommended holding period:		3 years	
Example Investment:		€10,000	
		If you exit after 1 year	If you exit after 3 years
Scenarios			
Minimum	There is no minimum guaranteed return if you exit before 3 years. You could lose some or all of your investment.		
Stress	What you might get back after costs	€7,630	€8,300
	Average return each year	-23.72%	-6.02%
Unfavourable	What you might get back after costs	€9,610	€9,610
	Average return each year	-3.90%	-1.32%
Moderate	What you might get back after costs	€10,340	€11,040
	Average return each year	3.40%	3.35%
Favourable	What you might get back after costs	€11,360	€12,880
	Average return each year	13.60%	8.80%

The figures shown include all the costs of the Fund itself, but may not include all the costs that you pay to your advisor or distributor. The figures do not take into account your personal tax situation, which may also affect how much you get back.

The stress scenario shows what you might get back in extreme market circumstances.

This Fund cannot be easily cashed in.

Unfavorable Scenario: This type of scenario occurred for the Index between 2020 - 2021.

Moderate Scenario: This type of scenario occurred for the Index between 2018 - 2021.

Favourable Scenario: This type of scenario occurred for the Index between 2012 - 2015.

What happens if VGIL is unable to pay out?

The assets of the Fund are held in safekeeping by its depositary. In the event of the insolvency of VGIL, the Fund's assets in the safekeeping of the depositary will not be affected. However, in the event of the depositary's insolvency, or someone acting on its behalf, the Fund may suffer a financial loss. This risk is mitigated to a certain extent by the fact the depositary is required by law and regulation to segregate its own assets from the assets of the Fund. The depositary will also be liable to the Fund and the investors for any loss arising from, among other things, its negligence, fraud or intentional failure to properly fulfil its obligations (subject to certain limitations).

There is no compensation or guarantee scheme protecting you from a default of the Fund's depositary.

What are the costs?

The person advising on or selling you the Fund may charge you other costs. If so, this person will provide you with information about these costs and how they affect your investment.

Costs over Time

The tables show the amounts that are taken from your investment to cover different types of costs. These amounts depend on how much you invest, how long you invest in the Fund and how well the Fund does. The amounts shown here are illustrations based on an example investment amount and different possible investment periods.

We have assumed:

- In the first year you would get back the amount that you invested (0% annual return). For the other holding periods we have assumed the Fund performs as shown in the moderate scenario
- EUR 10,000 per year is invested.

	If you exit after 1 year	If you exit after 3 years
Total costs	€9	€31
Annual cost impact (*)	0.1%	0.1% each year

(*) This illustrates how costs reduce your return each year over the holding period. For example it shows that if you exit at the recommended holding period your average return per year is projected to be 3.5 % before costs and 3.4 % after costs.

We may share part of the costs with the person selling you the Fund to cover the services they provide to you. They will inform you of the amount.

Composition of Costs

One-off costs upon entry or exit		If you exit after 1 year
Entry costs	The Fund does not charge an entry fee.	€0
Exit costs	The Fund does not charge an exit fee, but the person selling you the Fund may do so.	€0
Ongoing costs taken each year		
Management fees and other administrative or operating costs	0.07% of the value of your investment per year. This is an estimate based on actual costs over the last year and takes account of any known future changes.	€7
Transaction costs	0.02% of the value of your investment per year. This is an estimate of the costs incurred when we buy and sell the underlying investments for the Fund. The actual amount will vary depending on how much we buy and sell.	€2
Incidental costs taken under specific conditions		
Performance fees	There is no performance fee for this Fund.	€0

How long should I hold it and can I take money out early?

Recommended holding period: 3 years

The Fund has no required minimum holding period but is designed for long-term investment; you should have an investment horizon of at least 3 years.

Please see the section of the Prospectus entitled "Redeeming Shares" for certain fees payable in respect of redemptions.

How can I complain?

If you are an investor in our VF range of Exchange Traded Funds (ETFs), it may be appropriate for you to liaise directly with the bank, broker, trading platform or financial adviser through which you purchased your shares, particularly if your complaint is service related. Please be aware that we will usually provide responses in English. If for any reason you are experiencing problems submitting your complaint with us, then please contact, Vanguard, 4th Floor, The Walbrook Building, 25 Walbrook, London, EC4N 8AF or European_client_services@vanguard.co.uk. Please also be aware that there may be collective redress mechanisms or separate ombudsman arrangements available in your country. global.vanguard.com

Other relevant information

You can find information related to the past performance of the Fund for the last 5 years at:

- https://docs.data2report.lu/documents/KIDPP/Vanguard_KIDPP_annex_en_IE00BZ163H91.pdf.

- https://docs.data2report.lu/documents/KIDPS/Vanguard_KIDPS_annex_en_IE00BZ163H91.pdf.

Details of VGIL's Remuneration Policy are available at <https://www.ie.vanguard/content/dam/intl/europe/documents/ch/en/ucits-v-remuneration-policy.pdf>, including: (a) a description of how remuneration and benefits are calculated; and (b) the identities of persons responsible for awarding remuneration and benefits. A paper copy of these details may be obtained, free of charge, on request from VGIL at 70 Sir John Rogerson's Quay, Dublin 2, Ireland. Liability: VGIL may be held liable solely on the basis of any statement contained in this document that is misleading, inaccurate or inconsistent with the relevant parts of the Prospectus. Tax: VF is subject to the tax laws of Ireland. Depending on your country of residence, this may have an impact on your personal tax position. You are recommended to consult your professional tax adviser.

Dokument zawierający kluczowe informacje

Zamiar

Niniejszy dokument zawiera kluczowe informacje o tym Funduszu inwestycyjnym. Nie jest to materiał marketingowy. Informacje te są wymagane przez prawo, aby pomóc Ci zrozumieć charakter, ryzyko, koszty, potencjalne zyski i straty tego Funduszu oraz pomóc Ci porównać go z innymi funduszami.

Produkt

Produkt: Vanguard EUR Eurozone Government Bond UCITS ETF (dalej „Fundusz”) - (EUR) Dystrybucja IE00BZ163H91

Vanguard Group (Irlandia) Limited („VGIL”)

Aby uzyskać więcej informacji, zadzwoń pod numer +44 207 489 4305 - <https://global.vanguard.com> - Niniejszy dokument zawierający kluczowe informacje ma datę 01/01/2023.

Centralny Bank Irlandii („Bank Centralny”) jest odpowiedzialny za nadzór nad VGIL w odniesieniu do niniejszego Dokumentu zawierającego kluczowe informacje.

Fundusz jest autoryzowany w Irlandii i został zarejestrowany do sprzedaży w innych państwach członkowskich EOG.

Zamierzasz kupić Fundusz, który nie jest prosty i może być trudny do zrozumienia.

Czym jest ten produkt?

Typ: Fundusz jest subfunduszem Vanguard Funds plc („VF”), funduszu UCITS autoryzowanego przez Centralny Bank Irlandii.

Okres: Fundusz nie ma ustalonej daty zapadalności, jednak może zostać rozwiązany w określonych okolicznościach, zgodnie z opisem w prospekcie VF („Prospekt”), w tym w przypadku, gdy wartość aktywów netto Funduszu spadnie poniżej 100 milionów USD lub równowartości tej kwoty w innej walucie.

Cele: Fundusz stosuje pasywne podejście inwestycyjne w postaci zarządzania lub indeksowania, poprzez fizyczne nabywanie papierów wartościowych i stara się śledzić wyniki indeksu Bloomberg Euro-Aggregate: Treasury Index („Indeks”).

Fundusz inwestuje w reprezentatywną próbkę obligacji uwzględnionych w Indeksie w celu jak najlepszego dopasowania kapitału i dochodu do Indeksu.

Indeks mierzy rentowność szerokiej gamy obligacji denominowanych w euro, o stałym oprocentowaniu, emitowanych lub gwarantowanych przez rządy krajów członkowskich strefy euro.

Obligacje w indeksie mają termin zapadalności dłuższy niż rok i zazwyczaj otrzymują ocenę inwestycyjną.

W mniejszym stopniu Fundusz może inwestować w podobne rodzaje obligacji poza Indeksie.

Fundusz może używać instrumentów pochodnych w celu zmniejszenia ryzyka lub kosztów i/lub generowania dodatkowego dochodu lub wzrostu. Używanie instrumentów pochodnych może zwiększyć lub zmniejszyć ekspozycję na aktywa bazowe i skutkować większymi wahaniami wartości aktywów netto Funduszu. Instrument pochodny to kontrakt finansowy, którego wartość opiera się na wartości aktywów finansowych (takich jak akcje, obligacje lub waluty) lub indeksie rynkowym.

Udziały w Funduszu można kupować, sprzedawać lub wymieniać codziennie (z wyjątkiem niektórych dni wolnych od pracy i podlegających pewnym ograniczeniom opisanym w Załączniku 1 do Prospektu) poprzez złożenie wniosku w formie pisemnej. Ta klasa udziałów jest klasą udziałów akumulacyjnych, a Dyrektorzy nie zamierzają ogłaszać dywidendy.

Dochód z jednostek ETF będzie zazwyczaj wypłacany co miesiąc.

VF jest funduszem parasolowym z oddzielną odpowiedzialnością między subfunduszami. Oznacza to, że aktywa Funduszu są utrzymywane oddzielnie zgodnie z prawem irlandzkim od aktywów innych subfunduszy VF, a Twoja inwestycja w Fundusz nie będzie podlegać żadnym roszczeniom wobec żadnego innego subfunduszu VF.


Docelowy inwestor detaliczny: Fundusz jest dostępny dla szerokiego grona inwestorów poszukujących dostępu do portfela zarządzanego zgodnie z określonym celem i polityką inwestycyjną.

Depozytariuszem VF jest Brown Brothers Harriman Trustee Services (Irlandia) Ograniczony.

Możesz uzyskać kopie Prospektu oraz, jeśli są dostępne, najnowszego rocznego i półrocznego raportu i rachunków VF wraz z najnowszymi opublikowanymi cenami akcji i innymi informacjami o Funduszu, bezpłatnie od VF c/o Brown Brothers Harriman Fund Administration Services (Ireland) Limited, 30, Herbert Street, Dublin 2, Irlandia (tel. 353-1-241-7105) lub z naszej strony internetowej pod adresem <https://global.vanguard.com> Informacje na temat polityki ujawniania portfela Funduszu i publikacji iNAV można uzyskać pod adresem <https://global.vanguard.com/portal/site/portal/ucits-documentation>. Dokumenty te są dostępne wyłącznie w języku angielskim.

Jakie są ryzyka i co mogę uzyskać w zamian?

Wskaźnik ryzyka



← Niższe ryzyko Wyższe ryzyko →



Wskaźnik ryzyka zakłada, że trzymasz Fundusz przez 3 lata. Rzeczywiste ryzyko może się znacznie różnić, jeśli wypłacisz środki na wczesnym etapie i możesz odzyskać mniej.

Możesz nie być w stanie dokonać wcześniejszej wypłaty. Możesz musieć zapłacić znaczne dodatkowe koszty, aby dokonać wcześniejszej wypłaty. Możesz nie być w stanie łatwo sprzedać swoich udziałów w Funduszu lub możesz musieć sprzedać po cenie, która znacząco wpłynie na to, ile otrzymasz z powrotem.

Wskaźnik ryzyka podsumowującego jest wytyczną dotyczącą poziomu ryzyka tego Funduszu w porównaniu z innymi Funduszami. Pokazuje, jak prawdopodobne jest, że Fundusz straci

pieniędzy z powodu zmian na rynkach lub dlatego, że nie jesteśmy w stanie Ci zapłacić.

Sklasyfikowaliśmy ten Fundusz na poziomie 3 z 7, co odpowiada klasie ryzyka średnio-niskiego. Oznacza to, że potencjalne straty wynikające z przyszłych wyników oceniane są jako średnio-niskie, a słabe warunki rynkowe najprawdopodobniej nie wpłyną na zdolność Funduszu do wypłaty Ci środków.

Bądź świadomy ryzyka walutowego. Możesz otrzymywać płatności w innej walucie niż waluta bazowa Funduszu, więc ostateczny zwrot, jaki otrzymasz, zależy od kursu wymiany między tymi dwiema walutami. To ryzyko nie jest uwzględnione we wskaźniku pokazanym powyżej.

Oprócz ryzyk rynkowych uwzględnionych we wskaźniku ryzyka, na Fundusz mogą mieć wpływ inne ryzyka, w tym ryzyko kontrahenta, ryzyko śledzenia indeksu i ryzyko inwestycyjne.

Więcej informacji na temat ryzyka można znaleźć w sekcji „Czynniki ryzyka” Prospektu na naszej stronie internetowej pod adresem <https://global.vanguard.com>

Fundusz nie obejmuje żadnej ochrony przed przyszłymi wynikami rynkowymi, więc istnieje ryzyko utraty części lub całości swojej inwestycji.

Wartość obligacji i papierów wartościowych o stałym dochodzie zależy od takich czynników, jak stopy procentowe, inflacja, spready kredytowe i zmienność, na które z kolei wpływają inne czynniki, w tym polityka, wiadomości gospodarcze, zyski spółek i istotne wydarzenia korporacyjne.

Scenariusze wydajności

To, co otrzymasz z tego Funduszu, zależy od przyszłych wyników rynkowych. Rozwój rynku w przyszłości jest niepewny i nie można go dokładnie przewidzieć.

Przedstawione scenariusze niekorzystne, umiarkowane i korzystne to ilustracje wykorzystujące najgorsze, średnie i najlepsze wyniki indeksu w ciągu ostatnich 10 lat. Rynki mogą rozwijać się zupełnie inaczej w przyszłości.

Zalecany okres utrzymywania:		3 lata	
Przykładowa inwestycja:		10 000 euro	
Scenariusze		Jeśli odejdziesz po 1 roku	Jeśli odejdziesz po 3 latach
Minimum	Nie ma minimalnego gwarantowanego zwrotu, jeśli wyjdiesz przed upływem 3 lat. Możesz stracić część lub całość swojej inwestycji.		
Stres	Co możesz odzyskać po pokryciu kosztów	7630 euro	8300 euro
	Średni zwrot w każdym roku	-23,72%	-6,02%
Niekorzystny	Co możesz odzyskać po pokryciu kosztów	9610 euro	9610 euro
	Średni zwrot w każdym roku	-3,90%	-1,32%
Umiarkowany	Co możesz odzyskać po pokryciu kosztów	10 340 euro	11 040 euro
	Średni zwrot w każdym roku	3,40%	3,35%
Korzystny	Co możesz odzyskać po pokryciu kosztów	11 360 euro	12 880 euro
	Średni zwrot w każdym roku	13,60%	8,80%

Przedstawione liczby obejmują wszystkie koszty samego Funduszu, ale mogą nie obejmować wszystkich kosztów, które płacisz swojemu doradcy lub dystrybutorowi. Liczby nie uwzględniają Twojej osobistej sytuacji podatkowej, która może również mieć wpływ na to, ile otrzymasz z powrotem.

Scenariusz stresowy pokazuje, jakie korzyści możesz uzyskać w ekstremalnych warunkach rynkowych.

Scenariusz niekorzystny: Ten typ scenariusza wystąpił w przypadku indeksu w latach 2020–2021.

Scenariusz umiarkowany: Ten typ scenariusza wystąpił w przypadku indeksu w latach 2018–2021.

Scenariusz korzystny: Ten typ scenariusza wystąpił w przypadku indeksu w latach 2012–2015.

Środki z tego Funduszu nie mogą zostać łatwo wypłacone.

Co się stanie, jeśli VGIL nie będzie w stanie wypłacić pieniędzy?

Aktywa Funduszu są przechowywane w depozycie przez jego depozytariusza. W przypadku niewypłacalności VGIL aktywa Funduszu przechowywane w depozycie depozytariusza nie ulegną zmianie. Jednak w przypadku niewypłacalności depozytariusza lub osoby działającej w jego imieniu Fundusz może ponieść stratę finansową. Ryzyko to jest w pewnym stopniu ograniczone przez fakt, że depozytariusz jest zobowiązany przepisami prawa i regulacjami do oddzielenia własnych aktywów od aktywów Funduszu. Depozytariusz ponosi również odpowiedzialność wobec Funduszu i inwestorów za wszelkie straty wynikające m.in. z jego zaniedbania, oszustwa lub umyślnego nienależytego wypełnienia ciężących na nim obowiązków (z zastrzeżeniem pewnych ograniczeń).

Nie istnieje żaden system rekompensat ani gwarancji chroniący Cię w przypadku niewykonania zobowiązań przez depozytariusza Funduszu.

Jakie są koszty?

Osoba doradzająca lub sprzedająca Ci Fundusz może naliczyć Ci inne koszty. Jeśli tak, ta osoba udzieli Ci informacji o tych kosztach i o tym, jak wpływają one na Twoją inwestycję.

Koszty w czasie

Tabele pokazują kwoty, które są pobierane z Twojej inwestycji w celu pokrycia różnych rodzajów kosztów. Kwoty te zależą od tego, ile inwestujesz, jak długo inwestujesz w Fundusz i jak dobrze radzi sobie Fundusz. Kwoty pokazane tutaj są ilustracjami opartymi na przykładowej kwocie inwestycji i różnych możliwych okresach inwestycji.

Założyliśmy:

- W pierwszym roku otrzymasz z powrotem zainwestowaną kwotę (0% rocznej stopy zwrotu). W przypadku pozostałych okresów posiadania przyjęliśmy, że Fundusz działa tak, jak pokazano w scenariuszu umiarkowanym

- Rocznie inwestuje się 10 000 EUR.

	Jeśli odejdziesz po 1 roku	Jeśli odejdziesz po 3 latach
Koszty całkowite	9€	31€
Roczny wpływ na koszty (*)	0,1%	0,1% rocznie

(*) Ilustruje to, jak koszty zmniejszają Twój zwrot każdego roku w okresie utrzymywania. Na przykład pokazuje, że jeśli wyjdiesz w zalecanym okresie utrzymywania, Twój średni zwrot roczny ma wynieść 3,5% przed kosztami i 3,4% po kosztach.

Możemy podzielić się częścią kosztów z osobą sprzedającą Ci Fundusz, aby pokryć usługi, które Ci świadczy. Poinformuje Cię o kwocie.

Skład kosztów

Jednorazowe koszty przy wejściu lub wyjściu		Jeśli odejdziesz po 1 roku
Koszty wejścia	Fundusz nie pobiera opłaty wpisowej.	0€
Koszty wyjścia	Fundusz nie pobiera opłaty wyjściowej, ale osoba sprzedająca Ci Fundusz może ją pobrać.	0€
Koszty bieżące ponoszone każdego roku		
Oplaty za zarządzanie i inne koszty administracyjne lub operacyjne	0,07% wartości Twojej inwestycji rocznie. Jest to szacunek oparty na rzeczywistych kosztach z ostatniego roku i uwzględnia wszelkie znane przyszłe zmiany.	7€
Koszty transakcyjne	0,02% wartości Twojej inwestycji rocznie. Jest to szacunek kosztów poniesionych, gdy kupujemy i sprzedajemy bazowe inwestycje dla Funduszu. Rzeczywista kwota będzie się różnić w zależności od tego, ile kupimy i sprzedamy.	2€
Koszty przypadkowe ponoszone w określonych warunkach		
Oplaty za wyniki	W ramach tego Funduszu nie obowiązuje żadna opłata za wyniki.	0€

Jak długo powinienem posiadać pożyczkę i czy mogę wypłacić pieniądze wcześniej?

Zalecany okres posiadania: 3 lata

W przypadku funduszu nie obowiązuje minimalny okres posiadania środków, jednak jest on przeznaczony do długoterminowych inwestycji; horyzont inwestycyjny powinien wynosić co najmniej 3 lata.

Informacje na temat niektórych opłat należnych w związku z odkupem akcji można znaleźć w części Prospektu zatytułowanej „Wypuk akcji”.

Jak mogę złożyć skargę?

Jeśli jesteś inwestorem w naszym asortymencie VF funduszy ETF (Exchange Traded Funds), może być dla Ciebie stosowne skontaktowanie się bezpośrednio z bankiem, brokerem, platformą transakcyjną lub doradcą finansowym, za pośrednictwem którego kupiłeś swoje akcje, szczególnie jeśli Twoja skarga dotyczy usług. Pamiętaj, że zazwyczaj udzielamy odpowiedzi w języku angielskim. Jeśli z jakiegokolwiek powodu masz problemy ze złożeniem skargi, skontaktuj się z Vanguard, 4th Floor, The Walbrook Building, 25 Walbrook, London, EC4N 8AF lub European_client_services@vanguard.co.uk. Pamiętaj również, że w Twoim kraju mogą obowiązywać mechanizmy zbiorowego dochodzenia roszczeń lub oddzielne ustalenia dotyczące rzecznika praw obywatelskich. global.vanguard.com

Inne istotne informacje

Informacje dotyczące wyników Funduszu za ostatnie 5 lat można znaleźć pod adresem:

- https://docs.data2report.lu/documents/KIDPP/Vanguard_KIDPP_annex_en_IE00BZ163H91.pdf.

- https://docs.data2report.lu/documents/KIDPS/Vanguard_KIDPS_annex_en_IE00BZ163H91.pdf.

Szczegóły Polityki Wynagrodzeń VGIL są dostępne na stronie <https://www.ie.vanguard/content/dam/intl/europe/documents/ch/en/ucits-v-remuneration-policy.pdf>, w tym: (a) opis sposobu obliczania wynagrodzenia i świadczeń; oraz (b) tożsamość osób odpowiedzialnych za przyznawanie wynagrodzenia i świadczeń. Papierową kopię tych danych można uzyskać bezpłatnie na żądanie w VGIL pod adresem 70 Sir John Rogerson's Quay, Dublin 2, Irlandia. Odpowiedzialność: VGIL może zostać pociągnięty do odpowiedzialności wyłącznie na podstawie wszelkich oświadczeń zawartych w tym dokumencie, które są wprowadzające w błąd, niedokładne lub niezgodne z odpowiednimi częściami Prospektu. Podatek: VF podlega przepisom podatkowym Irlandii. W zależności od kraju zamieszkania może to mieć wpływ na Twoją osobistą sytuację podatkową. Zaleca się skonsultowanie się z profesjonalnym doradcą podatkowym.

Basisinformationsblatt



Zweck

Dieses Dokument enthält wichtige Informationen zu diesem Investmentfonds. Es handelt sich nicht um Werbematerial. Die Informationen sind gesetzlich vorgeschrieben, um Ihnen zu helfen, die Art, Risiken, Kosten, potenziellen Gewinne und Verluste dieses Fonds zu verstehen und ihn mit anderen Fonds zu vergleichen.

Produkt

Produkt: Vanguard EUR Eurozone Government Bond UCITS ETF (der „Fonds“) – (EUR) Ausschüttend
IE00BZ163H91

Vanguard Group (Ireland) Limited („VGIL“)

Rufen Sie +44 207 489 4305 an, um weitere Informationen zu erhalten – <https://global.vanguard.com> – Dieses wichtige Informationsdokument ist auf den 01.01.2023 datiert.

Die Zentralbank von Irland (die „Zentralbank“) ist für die Beaufsichtigung von VGIL in Bezug auf dieses Basisinformationsblatt verantwortlich.

Der Fonds ist in Irland zugelassen und in anderen EWR-Mitgliedstaaten zum Vertrieb registriert.

Sie sind dabei, einen Fonds zu kaufen, der nicht einfach ist und möglicherweise schwer zu verstehen ist.

Was ist dieses Produkt?

Typ: Der Fonds ist ein Teilfonds von Vanguard Funds plc („VF“), einem von der irischen Zentralbank zugelassenen OGAW.

Laufzeit: Der Fonds hat kein festes Fälligkeitsdatum, kann jedoch unter bestimmten, im Prospekt von VF (der „Prospekt“) beschriebenen Umständen gekündigt werden, unter anderem, wenn der Nettoinventarwert des Fonds unter 100 Millionen US-Dollar oder den Gegenwert in einer anderen Währung fällt.

Ziele: Der Fonds verfolgt einen passiven Management- bzw. Indexierungs-Anlageansatz durch den physischen Erwerb von Wertpapieren und versucht, die Wertentwicklung des Bloomberg Euro-Aggregate Treasury Index (der „Index“) nachzubilden.

Der Fonds investiert in eine repräsentative Auswahl von Anleihen, die im Index enthalten sind, um die Kapital- und Ertragsrendite des Index möglichst genau nachzubilden.

Der Index misst die Wertentwicklung einer breiten Palette von auf Euro lautenden Anleihen mit festem Zinssatz, die von den Regierungen der Mitgliedsländer der Eurozone ausgegeben oder garantiert werden.

Die im Index enthaltenen Anleihen haben Laufzeiten von über einem Jahr und werden im Allgemeinen mit Investment Grade bewertet.

In geringerem Umfang kann der Fonds in ähnliche Arten von Anleihen außerhalb des Index investieren.

Der Fonds kann Derivate einsetzen, um Risiken oder Kosten zu reduzieren und/oder zusätzliche Erträge oder Wachstum zu generieren. Der Einsatz von Derivaten kann das Engagement in den Basiswerten erhöhen oder verringern und zu stärkeren Schwankungen des Nettoinventarwerts des Fonds führen. Ein Derivat ist ein Finanzkontrakt, dessen Wert auf dem Wert eines Finanzwerts (wie einer Aktie, Anleihe oder Währung) oder eines Marktindex basiert.

Anteile des Fonds können täglich (außer an bestimmten Bank-/Feiertagen und vorbehaltlich bestimmter Einschränkungen, die in Anhang 1 des Prospekts beschrieben sind) durch schriftliche Antragstellung gekauft, verkauft oder getauscht werden. Diese Anteilsklasse ist thesaurierend, und der Verwaltungsrat beabsichtigt nicht, eine Dividende auszuschütten.

Die Erträge aus den ETF-Anteilen werden grundsätzlich monatlich ausgezahlt.

VF ist ein Umbrella-Fonds mit getrennter Haftung zwischen den Teilfonds. Dies bedeutet, dass die Bestände des Fonds nach irischem Recht getrennt von den Beständen anderer Teilfonds von VF geführt werden und Ihre Anlage in den Fonds nicht durch Ansprüche gegen andere Teilfonds von VF beeinträchtigt wird.

Zielgruppe: Privatanleger: Der Fonds steht einem breiten Spektrum von Anlegern zur Verfügung, die Zugang zu einem Portfolio suchen, das gemäß einem bestimmten Anlageziel und einer bestimmten Anlagepolitik verwaltet wird.

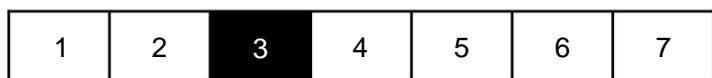
Die VF-Verwahrstelle ist Brown Brothers Harriman Trustee Services (Irland). Beschränkt.

Sie erhalten den Prospekt und, sofern verfügbar, den aktuellen Jahres- und Halbjahresbericht sowie die aktuellen veröffentlichten Anteilspreise und weitere Informationen zum Fonds kostenlos bei VF c/o Brown Brothers Harriman Fund Administration Services (Ireland) Limited, 30, Herbert Street, Dublin 2, Irland (Tel. 353-1-241-7105) oder auf unserer Website unter <https://global.vanguard.com>. Informationen zur

Portfolio-Offenlegungspolitik des Fonds und zur Veröffentlichung des iNAV finden Sie unter <https://global.vanguard.com/portal/site/portal/ucits-documentation>. Diese Dokumente sind nur in englischer Sprache verfügbar.

Welche Risiken bestehen und was könnte ich dafür bekommen?

Risikoindikator



← Geringeres Risiko → Höheres Risiko



Der Risikoindikator geht von einer dreijährigen Fondslaufzeit aus. Das tatsächliche Risiko kann bei frühzeitiger Auszahlung erheblich abweichen und Ihre Rückzahlung kann gering ausfallen.

Eine vorzeitige Auszahlung ist möglicherweise nicht möglich. Für eine vorzeitige Auszahlung fallen möglicherweise erhebliche Zusatzkosten an. Möglicherweise können Sie Ihre Fondsanteile nicht einfach verkaufen oder müssen sie zu einem Preis verkaufen, der Ihre Rückzahlung erheblich beeinflusst.

Der Gesamtrisikoindikator gibt Aufschluss über das Risiko dieses Fonds im Vergleich zu anderen Fonds. Er zeigt, wie wahrscheinlich es ist, dass der Fonds

Geld aufgrund von Marktbewegungen oder weil wir nicht in der Lage sind, Sie auszuzahlen.

Wir haben diesen Fonds mit 3 von 7 eingestuft, was einer mittleren bis niedrigen Risikoklasse entspricht. Dadurch werden die potenziellen Verluste aus der zukünftigen Wertentwicklung auf ein mittleres bis niedriges Niveau eingeschätzt und es ist unwahrscheinlich, dass sich schlechte Marktbedingungen auf die Fähigkeit des Fonds auswirken, Ihnen Zahlungen zu leisten.

Beachten Sie das Währungsrisiko. Sie erhalten möglicherweise Zahlungen in einer anderen Währung als der Basiswährung des Fonds. Ihre endgültige Rendite hängt daher vom Wechselkurs zwischen den beiden Währungen ab. Dieses Risiko ist im oben gezeigten Indikator nicht berücksichtigt.

Neben den im Risikoindikator enthaltenen Marktrisiken können den Fonds auch andere Risiken betreffen, darunter das Kontrahentenrisiko, das Indexnachbildungsrisiko und das Anlagerisiko.

Weitere Informationen zu Risiken finden Sie im Abschnitt „Risikofaktoren“ des Prospekts auf unserer Website unter <https://global.vanguard.com>

Dieser Fonds bietet keinen Schutz vor zukünftigen Marktentwicklungen, sodass Sie einen Teil oder Ihre gesamte Anlage verlieren könnten.

Der Wert von Anleihen und festverzinslichen Wertpapieren wird von einflussreichen Faktoren wie Zinssätzen, Inflation, Kreditspreads und Volatilität beeinflusst, die wiederum von anderen Faktoren wie politischen und wirtschaftlichen Nachrichten, Unternehmensgewinnen und bedeutenden Unternehmensereignissen bestimmt werden.

Leistungsszenarien

Ihre Erträge aus diesem Fonds hängen von der zukünftigen Marktentwicklung ab. Zukünftige Marktentwicklungen sind unsicher und können nicht genau vorhergesagt werden.

Die dargestellten Szenarien (ungünstig, moderat und günstig) basieren auf der schlechtesten, durchschnittlichen und besten Indexentwicklung der letzten zehn Jahre. Die Märkte könnten sich in Zukunft ganz anders entwickeln.

Empfohlene Haltedauer:		3 Jahre	
Beispielinvestition:		10.000 €	
Szenarien		Wenn Sie nach einem Jahr aussteigen	Wenn Sie nach 3 Jahren aussteigen
Minimum	Bei einem Ausstieg vor Ablauf von drei Jahren gibt es keine garantierte Mindestrendite. Sie könnten einen Teil oder Ihre gesamte Investition verlieren.		
Stress	Was Sie nach Abzug der Kosten zurückbekommen könnten	7.630 €	8.300 €
	Durchschnittliche Rendite pro Jahr	-23,72 %	-6,02 %
Ungünstig	Was Sie nach Abzug der Kosten zurückbekommen könnten	9.610 €	9.610 €
	Durchschnittliche Rendite pro Jahr	-3,90 %	-1,32 %
Mäßig	Was Sie nach Abzug der Kosten zurückbekommen könnten	10.340 €	11.040 €
	Durchschnittliche Rendite pro Jahr	3,40 %	3,35 %
Günstig	Was Sie nach Abzug der Kosten zurückbekommen könnten	11.360 €	12.880 €
	Durchschnittliche Rendite pro Jahr	13,60 %	8,80 %

Die angegebenen Beträge beinhalten sämtliche Kosten des Fonds selbst, jedoch möglicherweise nicht alle Kosten, die Sie an Ihren Berater oder Vertriebspartner zahlen. Ihre persönliche Steuersituation bleibt in den Beträgen unberücksichtigt, da diese sich ebenfalls auf Ihre Rückzahlung auswirken kann.

Ungünstiges Szenario: Diese Art von Szenario trat für den Index zwischen 2020 und 2021 ein.

Moderates Szenario: Diese Art von Szenario trat für den Index zwischen 2018 und 2021 ein.

Das Stressszenario zeigt, was Sie unter extremen Marktbedingungen zurückbekommen könnten.

Günstiges Szenario: Dieses Szenario trat für den Index zwischen 2012 und 2015 ein.

Dieser Fonds kann nicht einfach eingelöst werden.

Was passiert, wenn VGIL nicht in der Lage ist, die Auszahlung vorzunehmen?

Die Vermögenswerte des Fonds werden von der Verwahrstelle verwahrt. Im Falle einer Insolvenz von VGIL bleiben die bei der Verwahrstelle verwahrten Vermögenswerte des Fonds unberührt. Im Falle einer Insolvenz der Verwahrstelle oder einer in ihrem Namen handelnden Person kann der Fonds jedoch finanzielle Verluste erleiden.

Dieses Risiko wird bis zu einem gewissen Grad dadurch gemindert, dass die Verwahrstelle gesetzlich und behördlich verpflichtet ist, ihre eigenen Vermögenswerte von den Vermögenswerten des Fonds zu trennen. Die Verwahrstelle haftet dem Fonds und den Anlegern gegenüber außerdem für sämtliche Verluste, die unter anderem aus ihrer Fahrlässigkeit, ihrem Betrug oder ihrer vorsätzlichen Nichterfüllung ihrer Verpflichtungen entstehen (vorbehaltlich bestimmter Einschränkungen).

Es gibt kein Entschädigungs- oder Garantiesystem, das Sie vor einem Ausfall der Verwahrstelle des Fonds schützt.

Wie hoch sind die Kosten?

Die Person, die Sie über den Fonds berät oder Ihnen diesen verkauft, kann Ihnen weitere Kosten in Rechnung stellen. In diesem Fall wird diese Person Sie über diese Kosten und deren Auswirkungen auf Ihre Anlage informieren.

Kosten im Zeitverlauf

Die Tabellen zeigen die Beträge, die Ihrer Anlage zur Deckung verschiedener Kostenarten entnommen werden. Diese Beträge hängen von Ihrer Anlagehöhe, Ihrer Anlagedauer und der Entwicklung des Fonds ab. Die hier dargestellten Beträge dienen als Beispiel für einen Anlagebetrag und verschiedene mögliche Anlagezeiträume.

Wir haben angenommen:

- Im ersten Jahr erhalten Sie den investierten Betrag zurück (0% jährliche Rendite). Für die übrigen Haltedauern gehen wir davon aus, dass sich der Fonds wie folgt entwickelt: im moderaten Szenario gezeigt

- Es werden 10.000 Euro pro Jahr investiert.

	Wenn Sie nach einem Jahr aussteigen	Wenn Sie nach 3 Jahren aussteigen
Gesamtkosten	9 €	31 €
Jährliche Kostenauswirkungen (*)	0,1 %	0,1 % pro Jahr

(*) Dies veranschaulicht, wie die Kosten Ihre Rendite jährlich über die Haltedauer reduzieren. Beispielsweise zeigt es, dass bei einem Ausstieg nach der empfohlenen Haltedauer Ihre durchschnittliche jährliche Rendite voraussichtlich 3,5 % vor Kosten und 3,4 % nach Kosten beträgt.

Wir können einen Teil der Kosten mit der Person teilen, die Ihnen den Fonds verkauft, um die von ihr erbrachten Dienstleistungen abzudecken. Sie werden von dieser Person über den Betrag informiert.

Zusammensetzung der Kosten

Einmalige Kosten bei Ein- oder Ausstieg		Wenn Sie nach einem Jahr aussteigen
Eintrittskosten	Der Fonds erhebt keine Aufnahmegebühr.	0 €
Ausstiegskosten	Der Fonds erhebt keine Ausstiegsgebühr, die Person, die Ihnen den Fonds verkauft, kann jedoch eine solche erheben.	0 €
Laufende Kosten pro Jahr		
Verwaltungsgebühren und andere Verwaltungs- oder Betriebskosten	0,07 % des Wertes Ihrer Anlage pro Jahr. Diese Schätzung basiert auf den tatsächlichen Kosten des letzten Jahres und berücksichtigt alle bekannten zukünftigen Änderungen.	7 €
Transaktionskosten	0,02 % des Wertes Ihrer Anlage pro Jahr. Dies ist eine Schätzung der Kosten, die beim Kauf und Verkauf der zugrunde liegenden Anlagen für den Fonds anfallen. Der tatsächliche Betrag variiert je nach Kauf- und Verkaufsvolumen.	2 €
Nebenkosten, die unter bestimmten Bedingungen übernommen werden		
Performancegebühren	Für diesen Fonds gibt es keine Performancegebühr.	0 €

Wie lange sollte ich es halten und kann ich vorzeitig Geld entnehmen?

Empfohlene Haltedauer: 3 Jahre

Der Fonds hat keine vorgeschriebene Mindesthaltedauer, ist aber für eine langfristige Anlage konzipiert; Sie sollten einen Anlagehorizont von mindestens 3 Jahren haben.

Informationen zu bestimmten Gebühren, die im Zusammenhang mit Rücknahmen anfallen, finden Sie im Abschnitt „Rücknahme von Anteilen“ des Prospekts.

Wie kann ich eine Beschwerde einreichen?

Wenn Sie in unsere VF-ETFs (Exchange Traded Funds) investieren, wenden Sie sich bitte direkt an die Bank, den Broker, die Handelsplattform oder den Finanzberater, über den Sie Ihre Anteile erworben haben, insbesondere bei dienstleistungsbezogenen Beschwerden. Bitte beachten Sie, dass wir in der Regel auf Englisch antworten. Sollten Sie aus irgendeinem Grund Probleme bei der Einreichung Ihrer Beschwerde haben, wenden Sie sich bitte an Vanguard, 4th Floor, The Walbrook Building, 25 Walbrook, London, EC4N 8AF oder European_client_services@vanguard.co.uk. Bitte beachten Sie auch, dass in Ihrem Land möglicherweise kollektive Rechtsbehelfe oder separate Ombudsstellen bestehen. global.vanguard.com

Weitere wichtige Angaben

Informationen zur Wertentwicklung des Fonds in den letzten 5 Jahren finden Sie unter:

- https://docs.data2report.lu/documents/KIDPP/Vanguard_KIDPP_annex_en_IE00BZ163H91.pdf.

- https://docs.data2report.lu/documents/KIDPS/Vanguard_KIDPS_annex_en_IE00BZ163H91.pdf.

Einzelheiten zur Vergütungspolitik von VGIL finden Sie unter <https://www.ie.vanguard/content/dam/intl/europe/documents/ch/en/ucits-v-remuneration-policy.pdf>, einschließlich: (a) einer Beschreibung der Berechnung von Vergütung und Zusatzleistungen; und (b) der Identität der für die Gewährung von Vergütung und Zusatzleistungen verantwortlichen Personen. Diese Angaben sind auf Anfrage kostenlos bei VGIL, 70 Sir John Rogerson's Quay, Dublin 2, Irland, erhältlich. Haftung: VGIL kann ausschließlich auf Grundlage einer in diesem Dokument enthaltenen Aussage haftbar gemacht werden, die irreführend, unrichtig oder nicht mit den relevanten Teilen des Prospekts vereinbar ist. Steuern: VF unterliegt dem irischen Steuerrecht. Je nach Wohnsitzland kann dies Auswirkungen auf Ihre persönliche Steuersituation haben. Wir empfehlen Ihnen, Ihren Steuerberater zu konsultieren.

Document d'information clé



But

Ce document vous fournit des informations essentielles sur ce fonds d'investissement. Il ne s'agit pas d'un document marketing. Ces informations sont requises par la loi pour vous aider à comprendre la nature, les risques, les coûts, les gains et les pertes potentiels de ce fonds et à le comparer à d'autres fonds.

Produit

Produit : Vanguard EUR Eurozone Government Bond UCITS ETF (le « Fonds ») - (EUR) Distributing IE00BZ163H91

Vanguard Group (Irlande) Limited (« VGIL »)

Appelez le +44 207 489 4305 pour plus d'informations - <https://global.vanguard.com> - Ce document d'informations clés est daté du 01/01/2023.

La Banque centrale d'Irlande (la « Banque centrale ») est chargée de superviser VGIL en relation avec ce document d'informations clés.

Le Fonds est autorisé en Irlande et a été enregistré pour la vente dans d'autres États membres de l'EEE.

Vous êtes sur le point d'acheter un Fonds qui n'est pas simple et qui peut être difficile à comprendre.

Quel est ce produit ?

Type : Le Fonds est un compartiment de Vanguard Funds plc (« VF »), un OPCVM autorisé par la Banque centrale d'Irlande.

Durée : Le Fonds n'a pas de date d'échéance fixe, mais il peut être résilié dans certaines circonstances telles que décrites dans le prospectus de VF (le « Prospectus »), notamment si la valeur liquidative du Fonds tombe en dessous de 100 millions de dollars américains ou son équivalent dans une autre devise.

Objectifs : Le Fonds utilise une approche d'investissement de gestion passive – ou indiciaire – par l'acquisition physique de titres, et cherche à répliquer la performance de l'indice Bloomberg Euro-Aggregate: Treasury (l'« Indice »).

Le Fonds investit dans un échantillon représentatif d'obligations incluses dans l'indice afin de correspondre étroitement au rendement du capital et du revenu de l'indice.

L'indice mesure la performance d'un large éventail d'obligations libellées en euros et versant un taux d'intérêt fixe, émises ou garanties par les gouvernements des pays membres de la zone euro.

Les obligations de l'indice ont des échéances supérieures à un an et sont généralement notées « investment grade ».

Dans une moindre mesure, le Fonds peut investir dans des types d'obligations similaires en dehors de l'indice.

Le Fonds peut recourir à des produits dérivés afin de réduire les risques ou les coûts et/ou de générer des revenus ou une croissance supplémentaires. Le recours à des produits dérivés pourrait accroître ou réduire l'exposition aux actifs sous-jacents et entraîner des fluctuations plus importantes de la valeur liquidative du Fonds. Un produit dérivé est un contrat financier dont la valeur est basée sur celle d'un actif financier (tel qu'une action, une obligation ou une devise) ou d'un indice boursier.

Les actions du Fonds peuvent être achetées, vendues ou échangées quotidiennement (sauf certains jours fériés et sous réserve de certaines restrictions décrites à l'annexe 1 du Prospectus) sur simple demande écrite. Cette catégorie d'actions est une catégorie d'actions de capitalisation et les administrateurs n'ont pas l'intention de déclarer de dividende.

Les revenus des actions ETF seront normalement versés mensuellement.

VF est un fonds à compartiments multiples dont la responsabilité est séparée entre ses compartiments. Cela signifie que, conformément au droit irlandais, les avoirs du fonds sont détenus séparément de ceux des autres compartiments de VF et que votre investissement dans le fonds ne sera pas affecté par une quelconque réclamation contre un autre compartiment de VF.



Investisseur de détail visé : Le Fonds est accessible à un large éventail d'investisseurs souhaitant accéder à un portefeuille géré conformément à un objectif et une politique d'investissement spécifiques.

Le dépositaire du VF est Brown Brothers Harriman Trustee Services (Irlande) Limité.

Vous pouvez obtenir gratuitement des exemplaires du Prospectus et, lorsqu'ils seront disponibles, les derniers rapports annuels et semestriels et les comptes de VF, ainsi que les derniers cours publiés des actions et d'autres informations sur le Fonds, auprès de VF c/o Brown Brothers Harriman Fund Administration Services (Ireland) Limited, 30, Herbert Street, Dublin 2, Irlande (tél. 353-1-241-7105) ou sur notre site web à l'adresse <https://global.vanguard.com>. Des informations sur la politique de divulgation du portefeuille du Fonds et la publication de la valeur liquidative intégrée sont disponibles à l'adresse <https://global.vanguard.com/portal/site/portal/ucits-documentation>. Ces documents sont disponibles en anglais uniquement.

Quels sont les risques et que puis-je obtenir en retour ?

Indicateur de risque



L'indicateur de risque suppose que vous conserviez le fonds pendant 3 ans. Le risque réel peut varier considérablement si vous effectuez un retrait anticipé et votre rendement pourrait être inférieur.

Il se peut que vous ne puissiez pas encaisser vos parts plus tôt. Vous pourriez devoir payer des frais supplémentaires importants pour encaisser vos parts plus tôt. Vous pourriez avoir du mal à vendre vos parts du Fonds ou être obligé de les vendre à un prix qui impacterait significativement le montant que vous récupérerez.

L'indicateur synthétique de risque permet de comparer le niveau de risque de ce Fonds à celui d'autres fonds. Il indique la probabilité de perte du Fonds.

de l'argent en raison des fluctuations des marchés ou parce que nous ne sommes pas en mesure de vous payer.

Nous avons classé ce Fonds à 3 sur 7, ce qui correspond à une classe de risque moyen-faible. Cela évalue les pertes potentielles liées aux performances futures à un niveau moyen-faible, et il est peu probable que de mauvaises conditions de marché aient un impact sur la capacité du Fonds à vous payer.

Soyez conscient du risque de change. Vous pourriez recevoir des paiements dans une devise différente de la devise de base du Fonds ; le rendement final que vous obtiendrez dépendra donc du taux de change entre les deux devises. Ce risque n'est pas pris en compte dans l'indicateur ci-dessus.

Outre les risques de marché inclus dans l'indicateur de risque, d'autres risques peuvent affecter le Fonds, notamment le risque de contrepartie, le risque de suivi de l'indice et le risque d'investissement.

Pour plus d'informations sur les risques, veuillez consulter la section « Facteurs de risque » du Prospectus sur notre site Web à l'adresse <https://global.vanguard.com>

Ce fonds n'inclut aucune protection contre les performances futures du marché, vous pourriez donc perdre une partie ou la totalité de votre investissement.

La valeur des obligations et des titres à revenu fixe est affectée par des facteurs influents tels que les taux d'intérêt, l'inflation, les écarts de crédit et la volatilité, qui, à leur tour, sont déterminés par d'autres facteurs, notamment l'actualité politique et économique, les bénéfices des entreprises et les événements importants de l'entreprise.

Scénarios de performance

Les bénéfices que vous obtiendrez de ce Fonds dépendent de l'évolution future des marchés. L'évolution future des marchés est incertaine et ne peut être prédite avec précision.

Les scénarios défavorable, modéré et favorable présentés sont des illustrations utilisant la pire, la moyenne et la meilleure performance de l'indice au cours des dix dernières années. Les marchés pourraient évoluer très différemment à l'avenir.

Durée de conservation recommandée :	3 ans		
Exemple d'investissement :	10 000 €		
		Si vous sortez après 1 an	Si vous sortez après 3 ans
Scénarios			
Minimum	Il n'y a pas de rendement minimum garanti si vous sortez avant 3 ans. Vous pourriez perdre tout ou partie de votre investissement.		
Stresser	Ce que vous pourriez obtenir en retour après les frais	7 630 €	8 300 €
	Rendement moyen chaque année	-23,72%	-6,02%
Défavorable	Ce que vous pourriez obtenir en retour après les frais	9 610 €	9 610 €
	Rendement moyen chaque année	-3,90%	-1,32%
Modéré	Ce que vous pourriez obtenir en retour après les frais	10 340 €	11 040 €
	Rendement moyen chaque année	3,40%	3,35%
Favorable	Ce que vous pourriez obtenir en retour après les frais	11 360 €	12 880 €
	Rendement moyen chaque année	13,60%	8,80%

Les chiffres indiqués incluent tous les coûts du Fonds, mais peuvent ne pas inclure tous les frais que vous payez à votre conseiller ou distributeur. Ils ne tiennent pas compte de votre situation fiscale personnelle, qui peut également influencer le montant de votre remboursement.

Le scénario de stress montre ce que vous pourriez récupérer dans des circonstances de marché extrêmes.

Ce fonds ne peut pas être facilement encaissé.

Scénario défavorable : Ce type de scénario s'est produit pour l'indice entre 2020 et 2021.

Scénario modéré : Ce type de scénario s'est produit pour l'indice entre 2018 et 2021.

Scénario favorable : Ce type de scénario s'est produit pour l'indice entre 2012 et 2015.

Que se passe-t-il si VGIL n'est pas en mesure de payer ?

Les actifs du Fonds sont conservés par son dépositaire. En cas d'insolvabilité de VGIL, les actifs du Fonds conservés par le dépositaire ne seront pas affectés. Cependant, en cas d'insolvabilité du dépositaire ou d'une personne agissant en son nom, le Fonds pourrait subir une perte financière.

Ce risque est atténué dans une certaine mesure par le fait que le dépositaire est tenu par la loi et la réglementation de séparer ses propres actifs de ceux du Fonds.

Le dépositaire sera également responsable envers le Fonds et les investisseurs de toute perte découlant, entre autres, de sa négligence, de sa fraude ou de son manquement intentionnel à ses obligations (sous réserve de certaines limitations).

Il n'existe aucun système d'indemnisation ou de garantie vous protégeant contre une défaillance du dépositaire du Fonds.

Quels sont les coûts ?

La personne qui vous conseille ou vous vend le Fonds peut vous facturer d'autres frais. Si tel est le cas, elle vous fournira des informations sur ces frais et leur impact sur votre investissement.

Coûts au fil du temps

Les tableaux indiquent les montants prélevés sur votre investissement pour couvrir différents types de frais. Ces montants dépendent du montant investi, de la durée de votre investissement dans le Fonds et de sa performance. Les montants indiqués ici sont des illustrations basées sur un exemple de montant investi et différentes durées d'investissement possibles.

Nous avons supposé :

- La première année, vous récupérez le montant investi (rendement annuel de 0 %). Pour les autres périodes de détention, nous avons supposé que le Fonds performerait comme montré dans le scénario modéré

- 10 000 euros par an sont investis.

	Si vous sortez après 1 an	Si vous sortez après 3 ans
Coûts totaux	9 €	31 €
Impact annuel sur les coûts (*)	0,1%	0,1% chaque année

(*) Ceci illustre comment les coûts réduisent votre rendement chaque année sur la période de détention. Par exemple, cela montre qu'en cas de sortie à la période de détention recommandée, votre rendement annuel moyen devrait être de 3,5 % avant coûts et de 3,4 % après coûts.

Nous pouvons partager une partie des coûts avec la personne qui vous vend le Fonds afin de couvrir les services qu'elle vous fournit. Cette personne vous informera du montant.

Composition des coûts

Frais ponctuels à l'entrée ou à la sortie		Si vous sortez après 1 an
Frais d'entrée	Le Fonds ne prélève pas de frais d'entrée.	0 €
Coûts de sortie	Le Fonds ne facture pas de frais de sortie, mais la personne qui vous vend le Fonds peut le faire.	0 €
Coûts récurrents pris en charge chaque année		
Frais de gestion et autres frais administratifs ou d'exploitation	0,07 % de la valeur de votre investissement par an. Il s'agit d'une estimation basée sur les coûts réels de l'année écoulée et tenant compte des évolutions futures.	7 €
Coûts de transaction	0,02 % de la valeur de votre investissement par an. Il s'agit d'une estimation des coûts liés à l'achat et à la vente des placements sous-jacents du Fonds. Le montant réel varie en fonction du volume de nos achats et ventes.	2 €
Frais accessoires pris en charge dans des conditions particulières		
Frais de performance	Il n'y a pas de frais de performance pour ce Fonds.	0 €

Combien de temps dois-je le conserver et puis-je retirer de l'argent plus tôt ?

Durée de conservation recommandée : 3 ans

Le Fonds n'a pas de période de détention minimale requise mais est conçu pour un investissement à long terme ; vous devez avoir un horizon d'investissement d'au moins 3 ans.

Veuillez consulter la section du Prospectus intitulée « Rachat d'actions » pour connaître certains frais payables en ce qui concerne les rachats.

Comment puis-je me plaindre ?

Si vous investissez dans notre gamme de fonds négociés en bourse (ETF) VF, il peut être judicieux de contacter directement la banque, le courtier, la plateforme de négociation ou le conseiller financier auprès duquel vous avez acheté vos actions, notamment si votre réclamation concerne le service client. Veuillez noter que nous répondons généralement en anglais. Si, pour une raison quelconque, vous rencontrez des difficultés pour nous soumettre votre réclamation, veuillez contacter Vanguard, 4e étage, The Walbrook Building, 25 Walbrook, Londres, EC4N 8AF, ou European_client_services@vanguard.co.uk. Veuillez également noter qu'il existe peut-être des mécanismes de recours collectif ou des mécanismes de médiation distincts dans votre pays. global.vanguard.com

Autres informations pertinentes

Vous pouvez trouver des informations relatives aux performances passées du Fonds au cours des 5 dernières années à l'adresse suivante :

- https://docs.data2report.lu/documents/KIDPP/Vanguard_KIDPP_annex_en_IE00BZ163H91.pdf.

- https://docs.data2report.lu/documents/KIDPS/Vanguard_KIDPS_annex_en_IE00BZ163H91.pdf.

Les détails de la politique de rémunération de VGIL sont disponibles sur <https://www.ie.vanguard/content/dam/intl/europe/documents/ch/en/ucits-v-remuneration-policy.pdf>, Français : y compris : (a) une description du mode de calcul de la rémunération et des avantages ; et (b) l'identité des personnes responsables de l'attribution de la rémunération et des avantages. Une copie papier de ces informations peut être obtenue gratuitement sur demande auprès de VGIL au 70 Sir John Rogerson's Quay, Dublin 2, Irlande. Responsabilité : VGIL peut être tenue responsable uniquement sur la base de toute déclaration contenue dans ce document qui serait trompeuse, inexacte ou incompatible avec les parties pertinentes du Prospectus. Fiscalité : VF est soumise à la législation fiscale irlandaise. Selon votre pays de résidence, cela peut avoir un impact sur votre situation fiscale personnelle. Il vous est recommandé de consulter votre conseiller fiscal professionnel.

Documento de información clave

Objetivo

Este documento le proporciona información clave sobre este Fondo de inversión. No constituye material de marketing. La información es requerida por ley para ayudarle a comprender la naturaleza, los riesgos, los costos, las posibles ganancias y pérdidas de este Fondo y para ayudarle a compararlo con otros fondos.

Producto

Producto: Vanguard EUR Eurozone Government Bond UCITS ETF (el "Fondo") - (EUR) Distribuidor IE00BZ163H91

Vanguard Group (Irlanda) Limited ("VGIL")

Llame al +44 207 489 4305 para obtener más información: <https://global.vanguard.com> - Este documento de información clave tiene fecha del 01/01/2023.

El Banco Central de Irlanda (el "Banco Central") es responsable de supervisar a VGIL en relación con este Documento de Información Clave.

El Fondo está autorizado en Irlanda y ha sido registrado para su venta en otros Estados miembros del EEE.

Estás a punto de adquirir un Fondo que no es sencillo y puede resultar difícil de entender.

¿Qué es este producto?

Tipo: El Fondo es un subfondo de Vanguard Funds plc ("VF"), un UCITS autorizado por el Banco Central de Irlanda.

Plazo: El Fondo no tiene fecha de vencimiento fija, sin embargo puede ser terminado en ciertas circunstancias como se describe en el prospecto de VF (el "Prospecto"), incluso si el valor del activo neto del Fondo cae por debajo de US\$100 millones o su equivalente en otra moneda.

Objetivos: El Fondo emplea un enfoque de inversión de gestión pasiva –o indexación– a través de la adquisición física de valores y busca seguir el rendimiento del Bloomberg Euro-Aggregate: Treasury Index (el "Índice").

El Fondo invierte en una muestra representativa de los bonos incluidos en el Índice con el fin de igualar en la mayor medida posible el rendimiento del capital y los ingresos del Índice.

El índice mide el rendimiento de un amplio abanico de bonos denominados en euros que pagan una tasa de interés fija y que son emitidos o garantizados por gobiernos de países miembros de la eurozona.

Los bonos del índice tienen vencimientos de más de un año y generalmente tienen calificación de grado de inversión.

En menor medida, el Fondo podrá invertir en tipos similares de bonos fuera del Índice.

El Fondo podrá utilizar derivados para reducir el riesgo o el coste, o generar ingresos o crecimiento adicionales. El uso de derivados podría aumentar o reducir la exposición a los activos subyacentes y generar mayores fluctuaciones en el valor liquidativo del Fondo. Un derivado es un contrato financiero cuyo valor se basa en el valor de un activo financiero (como una acción, un bono o una divisa) o un índice de mercado.

Las acciones del Fondo pueden comprarse, venderse o intercambiarse diariamente (excepto en ciertos días festivos bancarios o públicos, y sujeto a ciertas restricciones descritas en el Anexo 1 del Folleto Informativo) mediante solicitud por escrito. Esta clase de acciones es de acumulación y los Consejeros no tienen intención de declarar dividendos.

Los ingresos provenientes de las acciones del ETF normalmente se pagarán mensualmente.

VF es un Fondo paraguas con responsabilidad segregada entre subfondos. Esto significa que, según la legislación irlandesa, las inversiones del Fondo se mantienen separadas de las de otros subfondos de VF, y su inversión en el Fondo no se verá afectada por ninguna reclamación contra ningún otro subfondo de VF.

Inversor minorista previsto: El Fondo está disponible para una amplia gama de inversores que buscan acceso a una cartera gestionada de acuerdo con un objetivo y una política de inversión específicos.

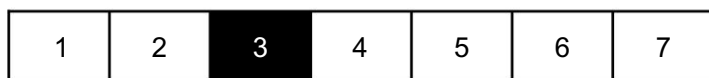
El depositario del VF es Brown Brothers Harriman Trustee Services (Irlanda) Limitado.

Puede obtener copias del Folleto Informativo y, cuando estén disponibles, del último informe anual y semestral, junto con las cuentas de VF, junto con los últimos precios publicados de las acciones y otra información sobre el Fondo, de forma gratuita, dirigiéndose a VF c/o Brown Brothers Harriman Fund Administration Services (Ireland) Limited, 30, Herbert Street, Dublín 2, Irlanda (tel.

353-1-241-7105) o a nuestro sitio web: <https://global.vanguard.com>. Puede obtener información sobre la política de divulgación de la cartera del Fondo y la publicación del iNAV en <https://global.vanguard.com/portal/site/portal/ucits-documentation>. Estos documentos solo están disponibles en inglés.

¿Cuáles son los riesgos y qué puedo obtener a cambio?

Indicador de riesgo



Menor riesgo Mayor riesgo



El indicador de riesgo asume que mantendrá el Fondo durante 3 años. El riesgo real puede variar significativamente si retira su dinero anticipadamente y podría recuperar menos.

Es posible que no pueda retirar sus acciones anticipadamente. Podría tener que pagar costos adicionales significativos para hacerlo. Es posible que no pueda vender sus acciones del Fondo fácilmente o que tenga que venderlas a un precio que afecte significativamente su retorno.

El indicador de riesgo resumido es una guía del nivel de riesgo de este Fondo en comparación con otros. Muestra la probabilidad de que el Fondo pierda.

dinero debido a los movimientos de los mercados o porque no estamos en condiciones de pagarlo.

Hemos clasificado este Fondo como 3 de 7, lo que supone una clase de riesgo medio-bajo. Esto califica las pérdidas potenciales del desempeño futuro en un nivel medio-bajo, y es poco probable que las malas condiciones del mercado afecten la capacidad del Fondo para pagarlo.

Tenga en cuenta el riesgo cambiario. Podría recibir pagos en una moneda distinta a la moneda base del Fondo, por lo que la rentabilidad final que obtenga dependerá del tipo de cambio entre ambas. Este riesgo no se considera en el indicador mostrado anteriormente.

Además de los riesgos de mercado incluidos en el indicador de riesgo, otros riesgos pueden afectar al Fondo, incluido el riesgo de contraparte, el riesgo de seguimiento de índices y el riesgo de inversión.

Para obtener más información sobre los riesgos, consulte la sección "Factores de riesgo" del Prospecto en nuestro sitio web en <https://global.vanguard.com>

Este Fondo no incluye ninguna protección contra el desempeño futuro del mercado, por lo que podría perder parte o la totalidad de su inversión.

El valor de los bonos y valores de renta fija se ve afectado por factores influyentes como las tasas de interés, la inflación, los diferenciales de crédito y la volatilidad que, a su vez, son impulsados por otros factores como noticias políticas y económicas, ganancias de las empresas y eventos corporativos importantes.

Escenarios de rendimiento

Los beneficios que obtendrá de este Fondo dependen del rendimiento futuro del mercado. La evolución futura del mercado es incierta y no se puede predecir con precisión.

Los escenarios desfavorable, moderado y favorable que se muestran son ejemplos que utilizan el peor, el promedio y el mejor rendimiento del Índice en los últimos 10 años. Los mercados podrían evolucionar de forma muy diferente en el futuro.

Periodo de conservación recomendado:		3 años	
Ejemplo de inversión:		10.000 €	
Escenarios		Si sales después de 1 año	Si sales después de 3 años
Mínimo	No hay una rentabilidad mínima garantizada si sales antes de los 3 años. Podrías perder parte o la totalidad de tu inversión.		
Estrés	Lo que podría recuperar después de los costos	7.630 €	8.300 €
	Rendimiento medio cada año	-23,72%	-6,02%
Desfavorable	Lo que podría recuperar después de los costos	9.610 €	9.610 €
	Rendimiento medio cada año	-3,90%	-1,32%
Moderado	Lo que podría recuperar después de los costos	10.340 €	11.040 €
	Rendimiento medio cada año	3,40%	3,35%
Favorable	Lo que podría recuperar después de los costos	11.360 €	12.880 €
	Rendimiento medio cada año	13,60%	8,80%

Las cifras que se muestran incluyen todos los costos del Fondo, pero podrían no incluir todos los costos que usted paga a su asesor o distribuidor. No consideran su situación fiscal personal, que también podría afectar su retorno.

Escenario Desfavorable: Este tipo de escenario se presentó para el Índice entre 2020 – 2021.

Escenario Moderado: Este tipo de escenario ocurrió para el Índice entre 2018 – 2021.

El escenario de estrés muestra lo que se podría recuperar en circunstancias extremas del mercado.

Escenario Favorable: Este tipo de escenario se presentó para el Índice entre 2012 – 2015.

Este fondo no se puede canjear fácilmente.

¿Qué pasa si VGIL no puede pagar?

Los activos del Fondo se mantienen bajo custodia de su depositario. En caso de insolvencia de VGIL, los activos del Fondo bajo custodia del depositario no se verán afectados. Sin embargo, en caso de insolvencia del depositario o de quien actúe en su nombre, el Fondo podría sufrir pérdidas financieras.

Este riesgo se mitiga hasta cierto punto por el hecho de que la ley y las reglamentaciones exigen al depositario separar sus propios activos de los activos del Fondo.

El depositario también será responsable ante el Fondo y los inversores por cualquier pérdida que surja, entre otras cosas, de su negligencia, fraude o incumplimiento intencional de sus obligaciones (sujeto a ciertas limitaciones).

No existe ningún sistema de compensación o garantía que lo proteja en caso de incumplimiento del depositario del Fondo.

¿Cuales son los costos?

La persona que le asesora o le vende el Fondo podría cobrarle otros costos. De ser así, le informará sobre estos costos y cómo afectan su inversión.

Costos a lo largo del tiempo

Las tablas muestran los montos que se descuentan de su inversión para cubrir diferentes tipos de costos. Estos montos dependen de su inversión, del tiempo que invierta en el Fondo y de su rentabilidad. Los montos que se muestran aquí son ejemplos basados en un ejemplo de inversión y diferentes posibles períodos de inversión.

Hemos asumido:

Durante el primer año recuperaríamos la inversión realizada (0% de rentabilidad anual). Para los demás periodos de inversión, hemos asumido que el Fondo se comporta como... mostrado en el escenario moderado

- Se invierten 10.000 euros al año.

	Si sales después de 1 año	Si sales después de 3 años
Costos totales	9 €	31 €
Impacto del coste anual (*)	0,1%	0,1% cada año

(*) Esto ilustra cómo los costos reducen su rentabilidad cada año durante el período de tenencia. Por ejemplo, muestra que, si sale de la inversión durante el período de tenencia recomendado, se proyecta que su rentabilidad media anual sea del 3,5 % antes de costos y del 3,4 % después de costos.

Podríamos compartir parte de los costos con quien le vende el Fondo para cubrir los servicios que le presta. Le informarán el monto.

Composición de los costos

Costes únicos de entrada o salida		Si sales después de 1 año
Costos de entrada	El Fondo no cobra ninguna tarifa de inscripción.	0 €
Costos de salida	El Fondo no cobra una comisión de salida, pero la persona que le vende el Fondo puede hacerlo.	0 €
Costos continuos que se toman cada año		
Honorarios de gestión y otros costos administrativos o de operación	0,07 % del valor de su inversión anual. Esta estimación se basa en los costes reales del último año y considera cualquier cambio futuro conocido.	7 €
Costos de transacción	0,02 % del valor de su inversión anual. Esta es una estimación de los costes en los que incurrimos al comprar y vender las inversiones subyacentes del Fondo. El importe real variará en función de nuestras compras y ventas.	2 €
Costes incidentales asumidos en condiciones específicas		
Honorarios por desempeño	Este Fondo no tiene comisión de rendimiento.	0 €

¿Cuánto tiempo debo mantenerlo y puedo retirar dinero anticipadamente?

Periodo de tenencia recomendado: 3 años

El Fondo no tiene un período mínimo de tenencia requerido, pero está diseñado para inversiones a largo plazo; debe tener un horizonte de inversión de al menos 3 años.

Consulte la sección del Prospecto titulada "Reembolso de Acciones" para conocer ciertas tarifas a pagar con respecto a los reembolsos.

¿Cómo puedo presentar una reclamación?

Si invierte en nuestra gama VF de Fondos Cotizados en Bolsa (ETF), puede que le convenga contactar directamente con el banco, bróker, plataforma de negociación o asesor financiero a través del cual adquirió sus acciones, especialmente si su reclamación está relacionada con el servicio. Tenga en cuenta que normalmente responderemos en inglés. Si por algún motivo tiene problemas para presentar su reclamación, póngase en contacto con Vanguard, 4.^a planta, The Walbrook Building, 25 Walbrook, Londres, EC4N 8AF, o en European_client_services@vanguard.co.uk. Tenga en cuenta también que en su país pueden existir mecanismos de recurso colectivo o mecanismos de defensoría del pueblo independientes. global.vanguard.com

Otra información relevante

Puede encontrar información relacionada con el rendimiento histórico del Fondo durante los últimos 5 años en:

- https://docs.data2report.lu/documents/KIDPP/Vanguard_KIDPP_annex_en_IE00BZ163H91.pdf.

- https://docs.data2report.lu/documents/KIDPS/Vanguard_KIDPS_annex_en_IE00BZ163H91.pdf.

Los detalles de la Política de Remuneración de VGIL están disponibles en <https://www.ie.vanguard/content/dam/intl/europe/documents/ch/en/ucits-v-remuneration-policy.pdf>. Incluyendo: (a) una descripción de cómo se calculan la remuneración y los beneficios; y (b) la identidad de las personas responsables de otorgar la remuneración y los beneficios. Puede obtener una copia impresa de estos datos, gratuitamente, solicitándola a VGIL, en 70 Sir John Rogerson's Quay, Dublin 2, Irlanda. Responsabilidad: VGIL solo podrá ser considerada responsable por cualquier declaración contenida en este documento que sea engañosa, inexacta o incoherente con las partes pertinentes del Folleto. Impuestos: VF está sujeto a la legislación fiscal de Irlanda. Dependiendo de su país de residencia, esto podría afectar a su situación fiscal personal. Le recomendamos consultar con su asesor fiscal profesional.

Основен информационен документ

Цел

Този документ ви предоставя ключова информация за този инвестиционен фонд. Това не е маркетингов материал. Информацията се изисква по закон, за да ви помогне да разберете естеството, рисковете, разходите, потенциалните печалби и загуби на този фонд и да ви помогне да го сравните с други фондове.

Продукт

Продукт: Vanguard EUR Държавни облигации на еврозоната UCITS ETF ("Фондът") - (EUR) Разпределение IE00BZ163H91

Vanguard Group (Ireland) Limited ("V GIL")

Обадете се на +44 207 489 4305 за повече информация - <https://global.vanguard.com> - Този ключов информационен документ е с дата 01/01/2023.

Централната банка на Ирландия („Централната банка“) отговаря за надзора на V GIL във връзка с този Основен информационен документ.

Фондът е разрешен в Ирландия и е регистриран за продажба в други държави-членки на ЕИП.

Вие сте на път да закупите фонд, който не е прост и може да бъде труден за разбиране.

Какво представлява този продукт?

Тип: Фондът е подфонд на Vanguard Funds plc („V F“), ПКИПЦК, разрешено от Централната банка на Ирландия.

Срок: Фондът няма фиксирана дата на падеж, но може да бъде прекратен при определени обстоятелства, както е описано в проспекта на V F („Проспектът“), включително ако нетната стойност на активите на Фонда падне под 100 милиона щатски долара или еквивалента им в друга валута.

Цели: Фондът използва пасивно управление – или индексирание – инвестиционен подход чрез физическо придобиване на ценни книжа и се стреми да проследи представянето на Bloomberg Euro-Aggregate: Treasury Index („Индексът“).

Фондът инвестира в представителна извадка от облигации, включени в индекса, за да съответства точно на капитала и дохода на индекса.

Индексът измерва представянето на широк спред от деноминирани в евро облигации с фиксиран лихвен процент, емитирани или гарантирани от правителства на страни-членки на еврозоната.

Облигациите в индекса имат матуритет над една година и обикновено са с инвестиционен рейтинг.

В по-малка степен Фондът може да инвестира в подобни видове облигации извън индекса.

Фондът може да използва деривати, за да намали риска или разходите и/или да генерира допълнителен доход или растеж. Използването на деривати може да увеличи или намали експозицията към базовите активи и да доведе до по-големи колебания в нетната стойност на активите на Фонда. Дериватът е финансов договор, чиято стойност се основава на стойността на финансов актив (като акция, облигация или валута) или пазарен индекс.

Акции във Фонда могат да се купуват, продават или обменят ежедневно (с изключение на определени банкови/официални празници и при определени ограничения, описани в Приложение 1 на Проспекта) чрез подаване на писмено заявление. Този клас акции е натрупващ се клас акции и Директорите не възнамеряват да декларират дивидент.

Доходите от акциите на ETF обикновено се изплащат ежемесечно.

V F е фонд-чадър с разделени отговорности между подфондове. Това означава, че притежанията на Фонда се поддържат отделно съгласно ирландското законодателство от притежанията на други подфондове на V F и вашата инвестиция във Фонда няма да бъде засегната от никакви искове срещу който и да е друг подфонд на V F.


Предвиден инвеститор на дребно: Фондът е достъпен за широк кръг инвеститори, търсещи достъп до портфейл, управляван в съответствие с конкретна инвестиционна цел и политика.

V F депозитарът е Brown Brothers Harriman Trustee Services (Ирландия) Ограничен.

Можете да получите копия от Проспекта и, когато са налични, последния годишен и шестмесечен отчет и сметки за V F, заедно с последните публикувани цени на акциите и друга информация за Фонда, безплатно от V F c/o Brown Brothers Harriman Fund Administration Services (Ireland) Limited, 30, Herbert Street, Dublin 2, Ирландия (тел. 353-1-241-7105) или от нашия уебсайт на <https://global.vanguard.com> Информация за политиката на Фонда за разкриване на портфейл и публикуването на iNAV може да бъде получена на <https://global.vanguard.com/portal/site/portal/ucits-documentation>. Тези документи са налични само на английски език.

Какви са рисковете и какво мога да получа в замяна?

Индикатор за риск



← По-нисък риск По-висок риск →



Индикаторът за риск предполага, че съхранявате Фонда за 3 години. Действителният риск може да варира значително, ако осребрите на ранен етап и може да получите обратно по-малко.

Може да не успеете да осребрите рано. Може да се наложи да платите значителни допълнителни разходи, за да получите пари в брой по-рано. Възможно е да не успеете лесно да продадете своите дялове във Фонда или може да се наложи да продадете на цена, която оказва значително влияние върху сумата, която получавате обратно.

Обобщеният индикатор за риска е ръководство за нивото на риск на този фонд в сравнение с други фондове. Това показва колко е вероятно фондът да загуби

пари поради движения на пазарите или защото не сме в състояние да ви платим.

Класифицирахме този фонд като 3 от 7, което е средно-нисък рисков клас.

Това оценява потенциалните загуби от бъдещо представяне на средно-ниско ниво и е малко вероятно лошите пазарни условия да повлияят на capacитета на Фонда да ви плаща.

Бъдете наясно с валутния риск. Може да получавате плащания във валута, различна от основната валута на Фонда, така че крайната възвръщаемост, която ще получите, зависи от обменния курс между двете валути. Този риск не се взема предвид в показанията по-горе индикатор.

Освен пазарните рискове, включени в индикатора за риск, други рискове могат да засегнат фонда, включително риск от контрагента, риск от проследяване на индекси и инвестиционен риск.

За допълнителна информация относно рисковете, моля, вижте раздела „Рискови фактори“ на Проспекта на нашия уебсайт на адрес <https://global.vanguard.com>

Този фонд не включва никаква защита срещу бъдещи пазарни резултати, така че можете да загубите част или цялата си инвестиция.

Стойността на облигациите и свързаните с фиксиран доход ценни книжа се влияе от влиятелни фактори като лихвени проценти, инфлация, кредитни спредове и нестабилност, които от своя страна се управляват от други фактори, включително политически, икономически новини, печалби на компаниите и значими корпоративни събития.

Сценарии за изпълнение

Какво ще получите от този фонд зависи от бъдещото представяне на пазара. Развитието на пазара в бъдеще е несигурно и не може да бъде точно предвидено.

Показаните неблагоприятни, умерени и благоприятни сценарии са илюстрации, използващи най-лошото, средното и най-доброто представяне на индекса през последните 10 години. Пазарите могат да се развият много различно в бъдеще.

Препоръчителен период на задържане:		3 години	
Примерна инвестиция:		10 000 евро	
Сценарии		Ако излезете след 1г	Ако излезете след 3г
минимум	Няма минимална гарантирана възвръщаемост, ако излезете преди 3 години. Може да загубите част или цялата си инвестиция.		
стрес	Какво може да получите обратно след разходите	7 630 евро	8300 евро
	Средна възвръщаемост всяка година	-23,72%	-6,02%
Неблагоприятно	Какво може да получите обратно след разходите	9 610 евро	9 610 евро
	Средна възвръщаемост всяка година	-3,90%	-1,32%
Умерен	Какво може да получите обратно след разходите	10 340 евро	11 040 евро
	Средна възвръщаемост всяка година	3,40%	3,35%
Благоприятно	Какво може да получите обратно след разходите	11 360 евро	12 880 евро
	Средна възвръщаемост всяка година	13,60%	8,80%

Показаните цифри включват всички разходи на самия фонд, но може да не включват всички разходи, които плащате на вашия съветник или дистрибутор. Цифрите не вземат предвид вашата лична данъчна ситуация, което също може да повлияе на сумата, която ще получите обратно.

Неблагоприятен сценарий: Този тип сценарий се случва за индекса между 2020 - 2021 г.

Умерен сценарий: Този тип сценарий се случва за индекса между 2018 - 2021 г.

Стрес сценарият показва какво можете да получите обратно при екстремни пазарни обстоятелства.

Благоприятен сценарий: Този тип сценарий се случва за индекса между 2012 - 2015 г.

Този фонд не може лесно да бъде осребрен.

Какво се случва, ако V GIL не може да изплати?

Активите на Фонда се съхраняват от неговия депозитар. В случай на несъстоятелност на V GIL, активите на Фонда, съхранявани при депозитаря, няма да бъдат засегнати. Въпреки това, в случай на неплатежоспособност на депозитаря или някой, действащ от негово име, Фондът може да претърпи финансова загуба.

Този риск се смекчава до известна степен от факта, че депозитарят е задължен по закон и подзаконови актове да отдели собствените си активи от активите на Фонда.

Депозитарят също така ще носи отговорност пред Фонда и инвеститорите за всякакви загуби, произтичащи от, наред с други неща, негова небрежност, измама или умишлено неизпълнение на задълженията си (при спазване на определени ограничения).

Няма компенсация или гаранционна схема, която да ви предпази от неизпълнение на задълженията на депозитаря на Фонда.

Какви са разходите?

Лицето, което ви съветва или ви продава фонда, може да ви таксува други разходи. Ако е така, този човек ще ви предостави информация за тези разходи и как те се отразяват на вашата инвестиция.

Разходи във времето

Таблиците показват сумите, които се вземат от вашата инвестиция за покриване на различни видове разходи. Тези суми зависят от това колко инвестирате, колко дълго инвестирате във Фонда и колко добре работи Фондът. Показаните тук суми са илюстрации, базирани на примерна сума на инвестиция и различни възможни инвестиционни периоди.

Ние сме предположили:

- През първата година ще получите обратно сумата, която сте инвестирали (0% годишна доходност). За другите периоди на държане сме приели, че Фондът се представя като показано в умерения сценарий

- Инвестирани са 10 000 евро годишно.

	Ако излезете след 1г	Ако излезете след 3г
Общи разходи	9 евро	31 евро
Въдействие върху годишните разходи (*)	0,1%	0,1% всяка година

(*) Това илюстрира как разходите намаляват възвръщаемостта ви всяка година през периода на задържане. Например показва, че ако излезете на препоръчания период на задържане, средната ви възвръщаемост на година се очаква да бъде 3,5% преди разходите и 3,4% след разходите.

Може да споделим част от разходите с лицето, което ви продава Фонда, за да покрием услугите, които то ви предоставя. Те ще ви информират за сумата.

Състав на разходите

Еднократни разходи при влизане или излизане		Ако излезете след 1г
Входни разходи	Фондът не начислява входна такса.	0 евро
Изходни разходи	Фондът не начислява такса за излизане, но лицето, което ви продава Фонда, може да го направи.	0 евро
Текущи разходи, вземани всяка година		
Такси за управление и други административни или оперативни разходи	0,07% от стойността на вашата инвестиция на година. Това е прогноза, базирана на действителните разходи през последната година и взема предвид всички известни бъдещи промени.	7 евро
Транзакционни разходи	0,02% от стойността на вашата инвестиция на година. Това е приблизителна оценка на направените разходи, когато купуваме и продаваме основните инвестиции за Фонда. Действителната сума ще варира в зависимост от това колко купуваме и продаваме.	2 евро
Случайни разходи, взети при определени условия		
Такси за изпълнение	За този фонд няма такса за изпълнение.	0 евро

Колко дълго трябва да го държа и мога ли да изтегля пари по-рано?

Препоръчителен период на задържане: 3 години

Фондът няма изискван минимален период на държане, но е предназначен за дългосрочни инвестиции; трябва да имате инвестиционен хоризонт от поне 3 години.

Моля, вижте раздела на Проспекта, озаглавен „Обратно изкупуване на акции“ за определени такси, дължими по отношение на обратно изкупуване.

Как мога да се оплача?

Ако сте инвеститор в нашата V F гама от борсово търгувани фондове (ETF), може да е подходящо да се свържете директно с банката, брокера, платформата за търговия или финансовия консултант, чрез които сте закупили своите акции, особено ако жалбата ви е свързана с услуги. Моля, имайте предвид, че обикновено ще предоставяме отговори на английски. Ако по някаква причина имате проблеми с подаването на жалбата си до нас, моля, свържете се с Vanguard, 4th Floor, The Walbrook Building, 25 Walbrook, London, EC4N 8AF или European_client_services@vanguard.co.uk. Моля, имайте предвид също, че във вашата страна може да има механизми за колективна защита или отделни договорености за омбудсман. global.vanguard.com

Друга подходяща информация

Можете да намерите информация, свързана с миналите резултати на Фонда за последните 5 години на:

- https://docs.data2report.lu/documents/KIDP_P/Vanguard_KIDP_P_annex_en_IE00BZ163H91.pdf.

- https://docs.data2report.lu/documents/KIDP_S/Vanguard_KIDP_S_annex_en_IE00BZ163H91.pdf.

Подробности за Политиката за възнаграждения на V GIL са достъпни на [adpec https://www.ie.vanguard/content/dam/int/europe/documents/ch/en/ucits-v-remuneration-policy.pdf](https://www.ie.vanguard/content/dam/int/europe/documents/ch/en/ucits-v-remuneration-policy.pdf), включително: а) описание на начина, по който се изчисляват възнаграждението и доходите; и (б) самоличността на лицата, отговорни за присъждането на възнаграждения и облаги. Хартено копие на тези подробности може да бъде получено безплатно при поискване от V GIL на адрес 70 Sir John Rogerson's Quay, Дъблин 2, Ирландия. Отговорност: V GIL може да носи отговорност единствено въз основа на всяко изявление, съдържащо се в този документ, което е подвеждащо, неточно или несъвместимо със съответните части на Проспекта. Данък: V F подлежи на данъчните закони на Ирландия. В зависимост от държавата ви на пребиваване, това може да окаже влияние върху вашата лична данъчна позиция. Препоръчително е да се консултирате с вашия професионален данъчен консултант.

Dokument s ključnim informacijama



Svrha

Ovaj dokument pruža vam ključne informacije o ovom investicijskom fondu. To nije marketinški materijal. Podaci su obavezni prema zakonu kako bi vam pomogli razumjeti prirodu, rizike, troškove, potencijalne dobitke i gubitke ovog fonda i kako bi vam pomogli da ga usporedite s drugim fondovima.

Proizvod

Proizvod: Vanguard EUR državna obveznica eurozone UCITS ETF ("Fond") - (EUR) Distribucija IE00BZ163H91

Vanguard Group (Ireland) Limited ("VGIL")

Nazovite +44 207 489 4305 za više informacija - <https://global.vanguard.com> - Ovaj dokument s ključnim informacijama nosi datum 01.01.2023.

Središnja banka Irske ("Središnja banka") odgovorna je za nadzor VGIL-a u vezi s ovim Dokumentom s ključnim informacijama.

Fond je odobren u Irskoj i registriran je za prodaju u drugim državama članicama EGP-a.

Kupit ćete fond koji nije jednostavan i može biti teško razumljiv.

Što je ovaj proizvod?

Vrsta: Fond je podfond Vanguard Funds plc ("VF"), UCITS-a kojeg je ovlastila Centralna banka Irske.

Trajanje: Fond nema fiksni datum dospelja, no može se prekinuti u određenim okolnostima kao što je opisano u prospektu VF-a ("Prospekt"), uključujući ako neto vrijednost imovine Fonda padne ispod 100 milijuna USD ili ekvivalenta u drugoj valuti.

Ciljevi: Fond koristi pristup ulaganja pasivnog upravljanja – ili indeksiranja – putem fizičkog stjecanja vrijednosnih papira i nastoji pratiti učinak Bloomberg Euro-Aggregate: Treasury Index ("Indeks").

Fond ulaže u reprezentativni uzorak obveznica uključenih u Indeks kako bi što bolje uskladio kapital i povrat prihoda Indeksa.

Indeks mjeri izvedbu širokog spektra obveznica denominiranih u eurima s fiksnom kamatnom stopom koje su izdale ili za koje jamče vlade zemalja članica eurozone.

Obveznice u Indeksu imaju dospelje dulje od godinu dana i općenito su ocijenjene s investicijskim razredom.

U manjoj mjeri Fond može ulagati u slične vrste obveznica izvan Indeksa.

Fond može koristiti izvedenice kako bi smanjio rizik ili trošak i/ili ostvario dodatni prihod ili rast. Korištenje izvedenica moglo bi povećati ili smanjiti izloženost temeljnoj imovini i rezultirati većim fluktuacijama neto vrijednosti imovine Fonda. Izvedenica je financijski ugovor čija se vrijednost temelji na vrijednosti financijske imovine (kao što je dionica, obveznica ili valuta) ili tržišnog indeksa.

Udjele u Fondu moguće je kupiti, prodati ili zamijeniti na dnevnoj bazi (osim na određene državne/državne praznike i uz određena ograničenja opisana u Dodatku 1. Prospekta) podnošenjem pisanog zahtjeva. Ova klasa dionica je akumulirajuća klasa dionica i Direktori ne namjeravaju objaviti dividendu.

Prihod od dionica ETF-a obično će se isplaćivati mjesečno.

VF je krovni fond s odvojenom odgovornošću između podfondova. To znači da se udjeli Fonda održavaju odvojeno prema irskom zakonu od udjela u drugim pod-fondovima VF-a i na vaše ulaganje u Fond neće utjecati nikakva potraživanja prema bilo kojem drugom pod-fondu VF-a.

Predviđeni mali ulagatelj: Fond je dostupan širokom rasponu ulagatelja koji traže pristup portfelju kojim se upravlja u skladu s određenim investicijskim ciljem i politikom.



VF depozitar je Brown Brothers Harriman Trustee Services (Irska) ograničeno.

Kopije Prospekta i, kada su dostupni, posljednje godišnje i polugodišnje izvješće i račune za VF zajedno s najnovijim objavljenim cijenama dionica i drugim informacijama o Fondu, možete besplatno dobiti od VF c/o Brown Brothers Harriman Fund Administration Services (Ireland) Limited, 30, Herbert Street, Dublin 2, Irska (tel. 353-1-241-7105) ili s naše web stranice na <https://global.vanguard.com>

Informacije o politici objavljivanja portfelja Fonda i objavljivanju iNAV-a mogu se dobiti na <https://global.vanguard.com/portal/site/portal/ucits-documentation>. Ovi su dokumenti dostupni samo na engleskom jeziku.

Koji su rizici i što mogu dobiti zauzvrat?

Indikator rizika



Pokazatelj rizika pretpostavlja da Fond držite 3 godine. Stvarni rizik može značajno varirati ako unovčite u ranoj fazi i možda ćete dobiti manje.

Možda nećete moći rano unovčiti novac. Možda ćete morati platiti značajne dodatne troškove da biste rano unovčili. Možda nećete moći lako prodati svoje udjele u Fondu ili ćete ih možda morati prodati po cijeni koja značajno utječe na iznos koji ćete dobiti natrag.

Zbirni pokazatelj rizika je vodič za razinu rizika ovog Fonda u usporedbi s drugim Fondovima. To pokazuje kolika je vjerojatnost da će Fond izgubiti

novca zbog kretanja na tržištima ili zato što vam nismo u mogućnosti platiti.

Ovaj fond smo klasificirali kao 3 od 7, što je klasa srednjeg niskog rizika.

Time se potencijalni gubici budućih rezultata ocjenjuju na srednje niskoj razini, a loši tržišni uvjeti vjerojatno neće utjecati na sposobnost Fonda da vam isplati.

Budite svjesni valutnog rizika. Možete primiti isplate u valuti koja se razlikuje od osnovne valute Fonda, tako da konačni povrat koji ćete dobiti ovisi o tečaju dviju valuta. Ovaj rizik nije uzet u obzir u gore prikazanom pokazatelju.

Osim tržišnih rizika uključenih u pokazatelj rizika, drugi rizici mogu utjecati na Fond, uključujući rizik druge ugovorne strane, rizik praćenja indeksa i rizik ulaganja.

Za dodatne informacije o rizicima pogledajte odjeljak "Čimbenici rizika" Prospekta na našoj web stranici na <https://global.vanguard.com>

Ovaj fond ne uključuje nikakvu zaštitu od budućih tržišnih učinaka tako da biste mogli izgubiti dio ili sva vaša ulaganja.

Na vrijednost obveznica i vrijednosnih papira povezanih s fiksnim prihodom utječu utjecajni čimbenici kao što su kamatne stope, inflacija, kreditni marži i volatilnost koji su pak potaknuti drugim čimbenicima uključujući političke, ekonomske vijesti, prihode tvrtke i značajne korporativne događaje.

Scenariji izvedbe

Što ćete dobiti od ovog Fonda ovisi o budućim tržišnim rezultatima. Razvoj tržišta u budućnosti je neizvjestan i ne može se točno predvidjeti.

Prikazani nepovoljni, umjereni i povoljni scenariji ilustracije su uz korištenje najgoreg, prosječnog i najboljeg učinka Indeksa u posljednjih 10 godina. Tržišta bi se u budućnosti mogla vrlo različito razvijati.

Preporučeno razdoblje držanja:		3 godine	
Primjer ulaganja:		10.000 eura	
Scenariji		Ako izađete nakon 1 godine	Ako izađete nakon 3 godine
Minimum	Ne postoji minimalni zajamčeni povrat ako izađete prije 3 godine. Mogli biste izgubiti neke ili sve svoje investicije.		
Stres	Što biste mogli dobiti natrag nakon troškova	7.630 eura	8300 eura
	Prosječni povrat svake godine	-23,72%	-6,02%
Nepovoljan	Što biste mogli dobiti natrag nakon troškova	9.610 eura	9.610 eura
	Prosječni povrat svake godine	-3,90%	-1,32%
Umjereni	Što biste mogli dobiti natrag nakon troškova	10.340 eura	11.040 eura
	Prosječni povrat svake godine	3,40%	3,35%
povoljno	Što biste mogli dobiti natrag nakon troškova	11.360 eura	12.880 eura
	Prosječni povrat svake godine	13,60%	8,80%

Prikazane brojke uključuju sve troškove samog Fonda, ali možda ne uključuju sve troškove koje plaćate svom savjetniku ili distributeru. Brojke ne uzimaju u obzir vašu osobnu poreznu situaciju, što također može utjecati na to koliko ćete dobiti natrag.

Nepovoljni scenarij: Ova vrsta scenarija dogodila se za Index između 2020. - 2021.

Umjereni scenarij: Ova vrsta scenarija dogodila se za Index između 2018. - 2021.

Stresni scenarij pokazuje što biste mogli dobiti natrag u ekstremnim tržišnim okolnostima.

Povoljan scenarij: Ova vrsta scenarija dogodila se za Index između 2012. - 2015.

Ovaj fond se ne može lako unovčiti.

Što se događa ako VGIL ne može isplatiti?

Imovina Fonda čuva se kod depozitara. U slučaju insolventnosti VGIL-a, imovina Fonda koja se čuva kod depozitara neće biti pogođena. Međutim, u slučaju insolventnosti depozitara ili nekoga tko djeluje u njegovo ime, Fond može pretrpjeti financijski gubitak.

Ovaj rizik je u određenoj mjeri ublažen činjenicom da je depozitar prema zakonu i propisima dužan odvojiti vlastitu imovinu od imovine Fonda.

Depozitar će također biti odgovoran Fondu i ulagačima za svaki gubitak koji proizlazi, između ostalog, iz njegovog nemara, prijevara ili namjernog propusta da pravilno ispuni svoje obveze (uz određena ograničenja).

Ne postoji kompenzacija ili shema jamstva koja vas štiti od neplaćanja depozita Fonda.

Koliki su troškovi?

Osoba koja vam daje savjete ili vam prodaje Fond može vam naplatiti druge troškove. Ako je tako, ta će vam osoba pružiti informacije o tim troškovima i kako oni utječu na vaše ulaganje.

Troškovi tijekom vremena

Tablice prikazuju iznose koji se uzimaju iz vašeg ulaganja za pokrivanje različitih vrsta troškova. Ti iznosi ovise o tome koliko ulažete, koliko dugo ulažete u Fond i koliko dobro Fond posluje. Ovdje prikazani iznosi ilustracije su temeljene na primjeru iznosa ulaganja i različitim mogućim razdobljima ulaganja.

Pretpostavili smo:

- U prvoj godini bi vam se vratio iznos koji ste uložili (0% godišnji povrat). Za ostala razdoblja držanja pretpostavili smo da Fond radi kao prikazano u umjerenom scenariju

- Ulaže se 10.000 eura godišnje.

	Ako izađete nakon 1 godine	Ako izađete nakon 3 godine
Ukupni troškovi	9 €	31 €
Godišnji utjecaj na troškove (*)	0,1%	0,1% svake godine

(*) Ovo ilustrira kako troškovi smanjuju vaš povrat svake godine tijekom razdoblja držanja. Na primjer, pokazuje da ako izađete u preporučenom razdoblju držanja, predviđa se da će vaš prosječni godišnji povrat biti 3,5 % prije troškova i 3,4 % nakon troškova.

Možemo podijeliti dio troškova s osobom koja vam prodaje Fond kako bismo pokrili usluge koje vam pružaju. Oni će vas obavijestiti o iznosu.

Sastav troškova

Jednokratni troškovi pri ulasku ili izlasku		Ako izađete nakon 1 godine
Ulazni troškovi	Fond ne naplaćuje ulaznu naknadu.	0 €
Izlazni troškovi	Fond ne naplaćuje izlaznu naknadu, ali to može učiniti osoba koja vam prodaje Fond.	0 €
Tekući troškovi koji se uzimaju svake godine		
Naknade za upravljanje i drugi administrativni ili operativni troškovi	0,07% vrijednosti vaše investicije godišnje. Ovo je procjena koja se temelji na stvarnim troškovima tijekom prošle godine i uzima u obzir sve poznate buduće promjene.	7 €
Troškovi transakcije	0,02% vrijednosti vaše investicije godišnje. Ovo je procjena troškova nastalih kada kupujemo i prodajemo temeljna ulaganja za Fond. Stvarni iznos će varirati ovisno o tome koliko kupujemo i prodajemo.	2 €
Slučajni troškovi uzeti pod određenim uvjetima		
Naknade za učinak	Za ovaj fond nema naknade za uspješnost.	0 €

Koliko dugo ga trebam držati i mogu li podići novac ranije?

Preporučeno razdoblje držanja: 3 godine

Fond nema potrebno minimalno razdoblje držanja, ali je dizajniran za dugoročno ulaganje; trebali biste imati horizont ulaganja od najmanje 3 godine.

Molimo pogledajte odjeljak Prospekta pod naslovom "Otkup dionica" za određene naknade koje se plaćaju u vezi s otkupom.

Kako se mogu žaliti?

Ako ste ulagač u naš VF raspon fondova kojima se trguje na burzi (ETF-ovi), možda bi bilo prikladno da se izravno povežete s bankom, brokerom, platformom za trgovanje ili financijskim savjetnikom preko kojeg ste kupili svoje dionice, osobito ako se vaša žalba odnosi na uslugu. Imajte na umu da ćemo obično dati odgovore na engleskom jeziku. Ako iz bilo kojeg razloga imate problema s podnošenjem pritužbe nama, kontaktirajte Vanguard, 4th Floor, The Walbrook Building, 25 Walbrook, London, EC4N 8AF ili European_client_services@vanguard.co.uk. Također imajte na umu da u vašoj zemlji mogu postojati mehanizmi kolektivne pravne zaštite ili posebni dogovori ombudsmana. global.vanguard.com

Ostale relevantne informacije

Informacije o dosadašnjem poslovanju Fonda u zadnjih 5 godina možete pronaći na:

- https://docs.data2report.lu/documents/KIDPP/Vanguard_KIDPP_annex_en_IE00BZ163H91.pdf.

- https://docs.data2report.lu/documents/KIDPS/Vanguard_KIDPS_annex_en_IE00BZ163H91.pdf.

Pojedinosti VGIL-ove politike nagrađivanja dostupne su na <https://www.ie.vanguard/content/dam/intl/europe/documents/ch/en/ucits-v-remuneration-policy.pdf>, uključujući: (a) opis načina na koji se obračunavaju naknade i beneficije; i (b) identitete osoba odgovornih za dodjelu naknada i povlastica. Papirnat primjerak ovih podataka može se besplatno dobiti na zahtjev od VGIL-a na adresi 70 Sir John Rogerson's Quay, Dublin 2, Irska. Odgovornost: VGIL se može smatrati odgovornim isključivo na temelju bilo koje izjave sadržane u ovom dokumentu koja dovodi u zabludu, netočna je ili nije u skladu s relevantnim dijelovima Prospekta. Porez: VF podliježe poreznim zakonima Irske. Ovisno o vašoj zemlji prebivališta, to može utjecati na vaš osobni porezni položaj. Preporučujemo da se posavjetujete sa svojim profesionalnim poreznim savjetnikom.

Dokument klíčových informací

Účel

Tento dokument vám poskytuje klíčové informace o tomto investičním fondu. Nejedná se o marketingový materiál. Tyto informace jsou vyžadovány zákonem, aby vám pomohly porozumět povaze, rizikům, nákladům, potenciálním ziskům a ztrátám tohoto fondu a pomohly vám jej porovnat s jinými fondy.

Produkt

Produkt: Vanguard EUR Eurozone Government Bond UCITS ETF ("Fond") - (EUR) Distribuce
IE00BZ163H91

Vanguard Group (Irsko) Limited ("VGIL")

Další informace získáte na čísle +44 207 489 4305 – <https://global.vanguard.com> – Tento dokument s klíčovými informacemi je ze dne 01.01.2023.

Irská centrální banka (dále jen „Centrální banka“) je odpovědná za dohled nad VGIL ve vztahu k tomuto dokumentu s klíčovými informacemi.

Fond je schválen v Irsku a byl registrován k prodeji v jiných členských státech EHP.

Chystáte se koupit Fond, který není jednoduchý a může být obtížné mu porozumět.

Co je to za produkt?

Typ: Fond je podfondem Vanguard Funds plc ("VF"), UCITS autorizovaného Central Bank of Ireland.

Termín: Fond nemá pevné datum splatnosti, může však být za určitých okolností ukončen, jak je popsáno v prospektu VF (dále jen „Prospekt“), včetně případů, kdy čistá hodnota aktiv Fondu klesne pod 100 milionů USD nebo ekvivalent v jiné měně.

Cíle: Fond využívá investiční přístup pasivní správy – neboli indexování – prostřednictvím fyzické akvizice cenných papírů a snaží se sledovat výkonnost Bloomberg Euro-Aggregate: Treasury Index (dále jen „Index“).

Fond investuje do reprezentativního vzorku dluhopisů zahrnutých do Indexu, aby se co nejlépe přiblížil kapitálové a výnosové návratnosti Indexu.

Index měří výkonnost širokého spektra dluhopisů denominovaných v eurech s pevnou úrokovou sazbou, které jsou vydávány nebo garantovány vládami členských zemí eurozóny.

Dluhopisy v Indexu mají splatnost delší než jeden rok a obecně mají rating investičního stupně.

V menší míře může Fond investovat do podobných typů dluhopisů mimo Index.

Fond může používat deriváty za účelem snížení rizika nebo nákladů a/nebo generování mimořádného příjmu nebo růstu. Použití derivátů by mohlo zvýšit nebo snížit expozici podkladovým aktivům a vést k větším výkyvům čisté hodnoty aktiv Fondu. Derivát je finanční kontrakt, jehož hodnota je založena na hodnotě finančního aktiva (jako je akcie, dluhopis nebo měna) nebo tržního indexu.

Podílové listy fondu lze nakupovat, prodávat nebo vyměňovat na denní bázi (kromě určitých bankovních/státních svátků a za určitých omezení popsaných v Příloze 1 Prospektu) podáním písemné žádosti. Tato třída akcií je akumulační třídou akcií a Ředitelé nemají v úmyslu vyhlásit dividendu.

Příjem z akcií ETF bude obvykle vyplácen měsíčně.

VF je zastřešující fond s oddělenou odpovědností mezi podfondy. To znamená, že držba fondu je podle irských zákonů vedena odděleně od držby jiných podfondů VF a vaše investice do Fondu nebude ovlivněna žádnými nároky vůči jakémukoli jinému podfondu VF.

Zamýšlený drobný investor: Fond je k dispozici široké škále investorů, kteří hledají přístup k portfoliu spravovanému v souladu s konkrétním investičním cílem a politikou.


Depozitářem VF je Brown Brothers Harriman Trustee Services (Irsko)
Omezený.

Kopie prospektu a, pokud jsou k dispozici, nejnovější výroční a pololetní zprávy a účty pro VF spolu s nejnovějšími zveřejněnými cenami akcií a dalšími informacemi o fondu můžete získat zdarma od společnosti VF c/o Brown Brothers Harriman Fund Administration Services (Ireland) Limited, 30, Herbert Street, Dublin 2, Irsko (tel. 353-710541) nebo na naší webové stránce <https://global.vanguard.com>

Informace o zásadách zveřejňování portfolia fondu a zveřejnění iNAV lze získat na adrese <https://global.vanguard.com/portal/site/portal/ucits-documentation>. Tyto dokumenty jsou k dispozici pouze v angličtině.

Jaká jsou rizika a co mohou získat na oplátku?

Indikátor rizika



← Nižší riziko Vyšší riziko →



Ukazatel rizika předpokládá, že si Fond ponecháte po dobu 3 let. Skutečné riziko se může výrazně lišit, pokud inkasujete v rané fázi a můžete získat zpět méně.

Je možné, že nebudete moci vyplatit peníze dříve. Možná budete muset zaplatit značné dodatečné náklady za předčasné proplacení. Možná nebudete schopni prodat své podíly ve fondu snadno nebo možná budete muset prodat za cenu, která významně ovlivní, kolik dostanete zpět.

Souhrnný ukazatel rizika je vodítkem pro míru rizika tohoto Fondu ve srovnání s jinými Fondy. Ukazuje, jak je pravděpodobné, že fond prohraje

peníze kvůli pohybům na trzích nebo proto, že vám nejsme schopni zaplatit.

Tento fond jsme klasifikovali jako 3 ze 7, což je třída se středním a nízkým rizikem.

To hodnotí potenciální ztráty z budoucí výkonnosti na středně nízké úrovni a špatné tržní podmínky pravděpodobně neovlivní schopnost fondu platit vám.

Buďte si vědomi měnového rizika. Můžete přijímat platby v jiné měně, než je základní měna Fondu, takže konečný výnos, který získáte, závisí na směnném kurzu mezi těmito dvěma měnami. Toto riziko není ve výše uvedeném ukazateli zohledněno.

Kromě tržních rizik zahrnutých v ukazateli rizika mohou fond ovlivnit i další rizika, včetně rizika protistrany, rizika sledování indexu a investičního rizika.

Další informace o rizicích naleznete v části „Rizikové faktory“ v Prospektu na naší webové stránce <https://global.vanguard.com>

Tento fond nezahrnuje žádnou ochranu před budoucí výkonností trhu, takže byste mohli ztratit část nebo celou svou investici.

Hodnota dluhopisů a cenných papírů souvisejících s pevným výnosem je ovlivněna vlivnými faktory, jako jsou úrokové sazby, inflace, úvěrové rozpětí a volatilita, které jsou zase řízeny jinými faktory, včetně politických, ekonomických zpráv, zisků společnosti a významných firemních událostí.

Výkonové scénáře

To, co z tohoto fondu získáte, závisí na budoucí výkonnosti trhu. Budoucí vývoj trhu je nejistý a nelze jej přesně předvídat.

Uvedené nepříznivé, umírněné a příznivé scénáře jsou ilustracemi s nehorší, průměrnou a nejlepší výkonností Indexu za posledních 10 let. Trhy se mohou v budoucnu vyvíjet velmi odlišně.

Doporučená doba držení:		3 roky	
Příklad investice:		10 000 €	
Scénáře		Pokud odejdete po 1 roce	Pokud odejdete po 3 letech
Minimální	Neexistuje žádná minimální zaručená návratnost, pokud odejdete před 3 roky. Můžete ztratit část nebo celou svou investici.		
Stres	Co můžete získat zpět po nákladech	7 630 €	8 300 €
	Průměrná návratnost každý rok	-23,72 %	-6,02 %
Nepříznivý	Co můžete získat zpět po nákladech	9 610 €	9 610 €
	Průměrná návratnost každý rok	-3,90 %	-1,32 %
Mírný	Co můžete získat zpět po nákladech	10 340 €	11 040 €
	Průměrná návratnost každý rok	3,40 %	3,35 %
Příznivý	Co můžete získat zpět po nákladech	11 360 €	12 880 €
	Průměrná návratnost každý rok	13,60 %	8,80 %

Uvedené údaje zahrnují všechny náklady samotného fondu, ale nemusí zahrnovat všechny náklady, které platíte svému poradci nebo distributorovi. Čísla nezohledňují vaši osobní daňovou situaci, která může také ovlivnit, kolik dostanete zpět.

Nepříznivý scénář: Tento typ scénáře nastal u Indexu v letech 2020–2021.

Střední scénář: Tento typ scénáře se pro Index vyskytl v letech 2018–2021.

Příznivý scénář: Tento typ scénáře se pro Index vyskytl v letech 2012 - 2015.

Stresový scénář ukazuje, co byste mohli získat zpět v extrémních tržních podmínkách.

Tento fond nelze snadno inkasovat.

Co se stane, když VGIL nebude moci vyplatit?

Majetek Fondu je v úschově u jeho depozitáře. V případě insolvence VGIL nebude dotčen majetek Fondu v úschově depozitáře. V případě platební neschopnosti depozitáře nebo osoby jednající jeho jménem však může Fond utrpět finanční ztrátu.

Toto riziko je do určité míry zmírněno tím, že depozitář je ze zákona a nařízení povinen oddělit vlastní aktiva od majetku Fondu.

Depozitář bude rovněž odpovědný Fondu a investorům za jakoukoli ztrátu vyplývající mimo jiné z jeho nedbalosti, podvodu nebo úmyslného neplnění svých závazků (s určitými omezeními).

Neexistuje žádná kompenzační ani záruční schéma, která by vás chránila před selháním depozitáře fondu.

jaké jsou náklady?

Osoba, která vám radí nebo prodává Fond, vám může účtovat další náklady. Pokud ano, tato osoba vám poskytne informace o těchto nákladech a o tom, jak ovlivňují vaši investici.

Náklady v průběhu času

V tabulkách jsou uvedeny částky, které jsou z vaší investice odebírány na pokrytí různých typů nákladů. Tyto částky závisí na tom, kolik investujete, jak dlouho do Fondu investujete a jak dobře si Fond vede. Zde uvedené částky jsou ilustrace založené na příkladu výše investice a různých možných investičních obdobích.

Předpokládali jsme:

- V prvním roce byste dostali zpět částku, kterou jste investovali (0% roční výnos). Pro ostatní období držení jsme předpokládali, že Fond funguje jako zobrazeno v umírněném scénáři

- Investuje se 10 000 EUR ročně.

	Pokud odejdete po 1 roce	Pokud odejdete po 3 letech
Celkové náklady	9 €	31 €
Roční dopad na náklady (*)	0,1 %	0,1 % každý rok

(*) Toto ilustruje, jak náklady snižují vaši návratnost každý rok po dobu držení. Například to ukazuje, že pokud skončíte v doporučené době držení, váš průměrný roční výnos je projektován na 3,5 % před náklady a 3,4 % po nákladech.

Můžeme sdílet část nákladů s osobou, která vám prodává Fond, abychom pokryli služby, které vám poskytuje. Částku vám sdělí.

Skladba nákladů

Jednorázové náklady při vstupu nebo výstupu		Pokud odejdete po 1 roce
Vstupní náklady	Fond si neúčtuje vstupní poplatek.	0 €
Náklady na výstup	Fond si neúčtuje výstupní poplatek, ale může tak učinit osoba, která vám Fond prodá.	0 €
Průběžné náklady vynaložené každý rok		
Poplatky za správu a další administrativní nebo provozní náklady	0,07 % z hodnoty vaší investice ročně. Jedná se o odhad založený na skutečných nákladech za poslední rok a bere v úvahu všechny známé budoucí změny.	7 €
Transakční náklady	0,02 % z hodnoty vaší investice ročně. Jedná se o odhad nákladů vzniklých při nákupu a prodeji podkladových investic pro Fond. Skutečná částka se bude lišit v závislosti na tom, kolik nakupujeme a prodáváme.	2 €
Vedlejší náklady vynaložené za specifických podmínek		
Výkonové poplatky	Pro tento fond se neplatí žádný výkonnostní poplatek.	0 €

Jak dlouho jej mám držet a mohu si peníze vybrat dříve?

Doporučená doba držení: 3 roky

Fond nemá žádnou požadovanou minimální dobu držení, ale je určen pro dlouhodobé investice; měli byste mít investiční horizont alespoň 3 roky.

Některé poplatky splatné v souvislosti s odkupy naleznete v části Prospektu nazvané „Odkup akcií“.

Jak si mohu stěžovat?

Pokud jste investorem naší řady VF fondů obchodovaných na burze (ETF), může být pro vás vhodné kontaktovat přímo banku, makléře, obchodní platformu nebo finančního poradce, jehož prostřednictvím jste zakoupili své akcie, zejména pokud se vaše stížnost týká služby. Upozorňujeme, že odpovědi obvykle poskytujeme v angličtině. Pokud máte z jakéhokoli důvodu problémy s odesláním stížnosti u nás, kontaktujte prosím Vanguard, 4th Floor, The Walbrook Building, 25 Walbrook, London, EC4N 8AF nebo European_client_services@vanguard.co.uk. Uvědomte si také, že ve vaší zemi mohou být k dispozici mechanismy kolektivního odškodnění nebo samostatná ujednání ombudsmana. global.vanguard.com

Další relevantní informace

Informace související s minulou výkonností fondu za posledních 5 let naleznete na:

- https://docs.data2report.lu/documents/KIDPP/Vanguard_KIDPP_annex_en_IE00BZ163H91.pdf.

- https://docs.data2report.lu/documents/KIDPS/Vanguard_KIDPS_annex_en_IE00BZ163H91.pdf.

Podrobnosti o Zásadách odměňování VGIL jsou k dispozici na <https://www.ie.vanguard/content/dam/intl/europe/documents/ch/en/ucits-v-remuneration-policy.pdf>, včetně: a) popisu způsobu výpočtu odměny a požitků; a b) totožnost osob odpovědných za přiznávání odměn a výhod. Papirovou kopii těchto údajů lze zdarma získat na vyžádání od VGIL na adrese 70 Sir John Rogerson's Quay, Dublin 2, Irsko. Odpovědnost: VGIL může nést odpovědnost výhradně na základě jakéhokoli prohlášení obsaženého v tomto dokumentu, které je zavádějící, nepřesné nebo v rozporu s příslušnými částmi Prospektu. Daň: VF podléhá daňovým zákonům Irska. V závislosti na zemi vašeho bydliště to může mít dopad na vaši osobní daňovou pozici. Doporučuje se obrátit se na svého profesionálního daňového poradce.

Nøgleinformationsdokument



Formål

Dette dokument giver dig nøgleoplysninger om denne investeringsfond. Det er ikke markedsføringsmateriale. Oplysningerne er lovpligtige for at hjælpe dig med at forstå arten, risici, omkostninger, potentielle gevinster og tab af denne fond og for at hjælpe dig med at sammenligne den med andre fonde.

Produkt

Produkt: Vanguard EUR Eurozone Government Bond UCITS ETF ("Fonden") - (EUR) Distribution
IE00BZ163H91

Vanguard Group (Ireland) Limited ("VGIL")

Ring på +44 207 489 4305 for mere information - <https://global.vanguard.com> - Dette dokument med nøgleoplysninger er dateret 01/01/2023.

Central Bank of Ireland ("Centralbanken") er ansvarlig for at føre tilsyn med VGIL i forhold til dette dokument med nøgleoplysninger.

Fonden er godkendt i Irland og er blevet registreret til salg i andre EØS-medlemsstater.

Du er ved at købe en fond, der ikke er enkel og kan være svær at forstå.

Hvad er dette produkt?

Type: Fonden er en underfond af Vanguard Funds plc ("VF"), en UCITS autoriseret af Central Bank of Ireland.

Løbetid: Fonden har ingen fast udløbsdato, men den kan opsiges under visse omstændigheder som beskrevet i VF's prospekt ("Prospektet"), herunder hvis fondens indre værdi falder til under 100 millioner USD eller tilsvarende i en anden valuta.

Formål: Fonden anvender en passiv forvaltning – eller indeksering – investeringstilgang gennem fysisk erhvervelse af værdipapirer og søger at spore resultaterne af Bloomberg Euro-Aggregate: Treasury Index ("Indekset").

Fonden investerer i et repræsentativt udsnit af obligationer, der er inkluderet i indekset, for at matche indeksets kapital- og indkomstafkast nøje.

Indekset måler præstationen af en bred spredning af euro-denominerede obligationer, der betaler en fast rente, som er udstedt eller garanteret af regeringer i euroområdet medlemslande.

Obligationer i indekset har en løbetid på mere end et år og er generelt vurderet til investment grade.

Afdelingen kan i mindre omfang investere i lignende typer obligationer uden for indekset.

Fonden kan bruge derivater for at reducere risiko eller omkostninger og/eller generere ekstra indkomst eller vækst. Brugen af derivater kan øge eller reducere eksponeringen mod underliggende aktiver og resultere i større udsving i fondens indre værdi. Et derivat er en finansiel kontrakt, hvis værdi er baseret på værdien af et finansielt aktiv (såsom en aktie, obligation eller valuta) eller et markedsindeks.

Aktier i fonden kan købes eller sælges eller ombyttes på daglig basis (undtagen på visse bank-/helligdage og underlagt visse begrænsninger beskrevet i bilag 1 til prospektet) ved at indsende en skriftlig ansøgning. Denne aktieklasser er en akkumulerende aktieklasser, og bestyrelsen har ikke til hensigt at erklære udbytte.

Indkomst fra ETF-aktierne vil normalt blive udbetalt månedligt.

VF er en paraplyfond med adskilt ansvar mellem afdelinger. Dette betyder, at fondens beholdninger opretholdes adskilt i henhold til irsk lov fra beholdninger i andre VF-afdelinger, og din investering i fonden vil ikke blive påvirket af krav mod nogen anden VF-afdeling.

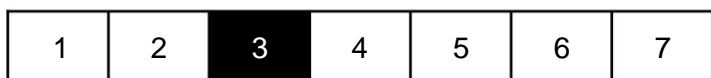
Påtaent detailinvestor: Fonden er tilgængelig for en bred vifte af investorer, der søger adgang til en portefølje, der forvaltes i overensstemmelse med et specifikt investeringsmål og -politik.

VF depositar er Brown Brothers Harriman Trustee Services (Ireland) Begrænset.

Du kan få kopier af prospektet og, når det er tilgængeligt, den seneste års- og halvårsrapport og regnskaber for VF sammen med de seneste offentliggjorte kurser på aktier og anden information om fonden, gratis fra VF c/o Brown Brothers Harriman Fund Administration Services (Ireland) Limited, 30, Herbert Street, Dublin 2, Irland (tlf. 35013-7113-1, tlf. <https://global.vanguard.com>) Oplysninger om fondens porteføljeoplysningspolitik og offentliggørelse af iNAV kan fås på <https://global.vanguard.com/portal/site/portal/ucits-documentation>. Disse dokumenter er kun tilgængelige på engelsk.

Hvad er risiciene, og hvad kan jeg få til gengæld?

Risikoindikator



← Lavere risiko Højere risiko



Risikoindikatoren forudsætter, at du beholder fonden i 3 år. Den faktiske risiko kan variere betydeligt, hvis du indkasserer på et tidligt tidspunkt, og du kan få mindre tilbage.

Du kan muligvis ikke indbetale tidligt. Du skal muligvis betale betydelige ekstra omkostninger for at indbetale tidligt. Det kan være, at du ikke er i stand til nemt at sælge dine aktier i fonden, eller du bliver måske nødt til at sælge til en pris, der har stor indflydelse på, hvor meget du får tilbage.

Den sammenfattende risikoindikator er en guide til risikoniveauet for denne fond sammenlignet med andre fonde. Det viser, hvor sandsynligt det er, at Fonden vil tabe

penge på grund af bevægelser på markederne, eller fordi vi ikke er i stand til at betale dig.

Vi har klassificeret denne fond som 3 ud af 7, som er en mellem-lav risikoklasse. Dette vurderer de potentielle tab fra fremtidige resultater til et mellem-lavt niveau, og dårlige markedsforhold vil sandsynligvis ikke påvirke fondens evne til at betale dig.

Vær opmærksom på valutarisiko. Du modtager muligvis betalinger i en anden valuta end fondens basisvaluta, så det endelige afkast, du får, afhænger af vekselkursen mellem de to valutaer. Denne risiko tages ikke i betragtning i indikatoren vist ovenfor.

Ud over de markedsrisici, der er inkluderet i risikoindikatoren, kan andre risici påvirke fonden, herunder modpartsrisiko, indekssporingsrisiko og investeringsrisiko.

For yderligere information om risici, se venligst afsnittet "Risikofaktorer" i prospektet på vores hjemmeside på <https://global.vanguard.com>

Denne fond omfatter ingen beskyttelse mod fremtidig markedsudvikling, så du kan miste en del af eller hele din investering.

Værdien af obligationer og renterelaterede værdipapirer påvirkes af indflydelsesrige faktorer såsom renter, inflation, kreditspænd og volatilitet, som igen er drevet af andre faktorer, herunder politiske, økonomiske nyheder, virksomhedsindtjening og væsentlige virksomhedsbegivenheder.

Performancescenarier

Hvad du får fra denne fond afhænger af fremtidige markedsresultater. Markedsudviklingen i fremtiden er usikker og kan ikke forudsiges nøjagtigt.

De viste ugunstige, moderate og gunstige scenarier er illustrationer, der bruger den dårligste, gennemsnitlige og bedste præstation af indekset over de sidste 10 år. Markeder kan udvikle sig meget anderledes i fremtiden.

Anbefalet opbevaringsperiode:		3 år	
Eksempel på investering:		€10.000	
Scenarier		Hvis du forlader efter 1 år	Hvis du forlader efter 3 år
Minimum	Der er intet minimum garanteret afkast, hvis du afslutter før 3 år. Du kan miste nogle af eller hele din investering.		
Stress	Hvad du kan få tilbage efter omkostninger	€7.630	€8.300
	Gennemsnitligt afkast hvert år	-23,72 %	-6,02 %
Ugunstigt	Hvad du kan få tilbage efter omkostninger	€9.610	€9.610
	Gennemsnitligt afkast hvert år	-3,90 %	-1,32 %
Moderat	Hvad du kan få tilbage efter omkostninger	€10.340	€11.040
	Gennemsnitligt afkast hvert år	3,40 %	3,35 %
Gunstig	Hvad du kan få tilbage efter omkostninger	€11.360	€12.880
	Gennemsnitligt afkast hvert år	13,60 %	8,80 %

De viste tal inkluderer alle omkostningerne til selve fonden, men inkluderer muligvis ikke alle de omkostninger, du betaler til din rådgiver eller distributør. Tallene tager ikke højde for din personlige skattesituation, hvilket også kan have indflydelse på, hvor meget du får tilbage.

Ugunstigt scenarie: Denne type scenarie fandt sted for indekset mellem 2020 - 2021.

Moderat scenarie: Denne type scenarie fandt sted for indekset mellem 2018 - 2021.

Stressscenariet viser, hvad du kan få igen under ekstreme markedsforhold.

Gunstigt scenarie: Denne type scenarie fandt sted for indekset mellem 2012 - 2015.

Denne fond kan ikke nemt indløses.

Hvad sker der, hvis VGIL ikke er i stand til at udbetale?

Fondens aktiver opbevares af dens depositar. I tilfælde af VGIL's insolvens vil fondens aktiver i depositarens opbevaring ikke blive påvirket. I tilfælde af depositarens insolvens eller en person, der handler på dennes vegne, kan fonden dog lide et økonomisk tab.

Denne risiko afbødes til en vis grad af det faktum, at depositaren er forpligtet til ved lov og forskrifter at adskille sine egne aktiver fra fondens aktiver.

Depositaren vil også være ansvarlig over for fonden og investorerne for ethvert tab som følge af blandt andet dens uagtsomhed, svig eller forsættlig manglende opfyldelse af sine forpligtelser korrekt (med visse begrænsninger).

Der er ingen kompensations- eller garantiordning, der beskytter dig mod en misligholdelse fra fondens depositar.

Hvad er omkostningerne?

Den person, der rådgiver om eller sælger dig Fonden, kan opkræve andre omkostninger fra dig. Hvis det er tilfældet, vil denne person give dig oplysninger om disse omkostninger, og hvordan de påvirker din investering.

Omkostninger over tid

Tabellerne viser de beløb, der tages fra din investering for at dække forskellige typer omkostninger. Disse beløb afhænger af, hvor meget du investerer, hvor længe du investerer i fonden, og hvor godt fonden klarer sig. Beløbene vist her er illustrationer baseret på et eksempel på investeringsbeløb og forskellige mulige investeringsperioder.

Vi har antaget:

- I det første år ville du få det beløb tilbage, du investerede (0 % årligt afkast). For de øvrige besiddelsesperioder har vi antaget, at fonden fungerer som vist i det moderate scenarie

- Der investeres 10.000 EUR om året.

	Hvis du forlader efter 1 år	Hvis du forlader efter 3 år
Samlede omkostninger	€9	€31
Årlig omkostningspåvirkning (*)	0,1 %	0,1 % hvert år

(*) Dette illustrerer, hvordan omkostningerne reducerer dit afkast hvert år over beholdningsperioden. For eksempel viser det, at hvis du afslutter ved den anbefalede holdeperiode, forventes dit gennemsnitlige afkast pr. år at være 3,5 % før omkostninger og 3,4 % efter omkostninger.

Vi deler muligvis en del af omkostningerne med den person, der sælger fonden til dig, for at dække de tjenester, de leverer til dig. De vil informere dig om beløbet.

Sammensætning af omkostninger

Engangsomkostninger ved ind- eller udrejse		Hvis du forlader efter 1 år
Indgangsomkostninger	Fonden opkræver ikke et adgangsgæbyr.	€0
Udgangsomkostninger	Fonden opkræver ikke et udtrædelsesgebyr, men den person, der sælger dig Fonden, kan gøre det.	€0
Løbende omkostninger afholdt hvert år		
Administrationsgebyrer og andre administrations- eller driftsomkostninger	0,07 % af værdien af din investering om året. Dette er et estimat baseret på faktiske omkostninger over det seneste år og tager højde for eventuelle kendte fremtidige ændringer.	€7
Transaktionsomkostninger	0,02 % af værdien af din investering om året. Dette er et skøn over de omkostninger, der påløber, når vi køber og sælger de underliggende investeringer for fonden. Det faktiske beløb vil variere afhængigt af, hvor meget vi køber og sælger.	€2
Tilfældige omkostninger taget under særlige forhold		
Præstationsgebyrer	Der er intet resultatgebyr for denne fond.	€0

Hvor længe skal jeg holde det, og kan jeg tage penge ud tidligt?

Anbefalet holdperiode: 3 år

Fonden har ingen påkrævet minimumsbeholdningsperiode, men er designet til langsiget investering; du bør have en investeringshorisont på mindst 3 år.

Se venligst afsnittet i prospektet med titlen "Indløsning af aktier" for visse gebyrer, der skal betales i forbindelse med indløsninger.

Hvordan kan jeg klage?

Hvis du er en investor i vores VF-udvalg af børshandlede fonde (ETF'er), kan det være passende for dig at tage direkte kontakt med den bank, mægler, handelsplatform eller finansielle rådgiver, hvorigennem du har købt dine aktier, især hvis din klage er servicerelevanter. Vær opmærksom på, at vi normalt vil give svar på engelsk. Hvis du af en eller anden grund oplever problemer med at indsende din klage til os, så kontakt venligst Vanguard, 4th Floor, The Walbrook Building, 25 Walbrook, London, EC4N 8AF eller European_client_services@vanguard.co.uk. Vær også opmærksom på, at der kan være kollektive klageordninger eller separate ombudsmandsordninger tilgængelige i dit land. global.vanguard.com

Andre relevante oplysninger

Du kan finde oplysninger relateret til fondens tidligere resultater i de sidste 5 år på:

- https://docs.data2report.lu/documents/KIDPP/Vanguard_KIDPP_annex_en_IE00BZ163H91.pdf.
- https://docs.data2report.lu/documents/KIDPS/Vanguard_KIDPS_annex_en_IE00BZ163H91.pdf.

Nærmere oplysninger om VGILs aflønningspolitik er tilgængelige på <https://www.ie.vanguard/content/dam/intl/europe/documents/ch/en/ucits-v-remuneration-policy.pdf>, herunder: (a) en beskrivelse af, hvordan vederlag og ydelser beregnes; og (b) identiteten på de personer, der er ansvarlige for tildeling af vederlag og ydelser. En papirkopi af disse oplysninger kan fås gratis på anmodning fra VGIL på 70 Sir John Rogerson's Quay, Dublin 2, Irland. Ansvar: VGIL kan blive holdt ansvarlig udelukkende på grundlag af enhver erklæring indeholdt i dette dokument, som er vildledende, unøjagtig eller inkonsistent med de relevante dele af prospektet. Skat: VF er underlagt skattelovgivningen i Irland. Afhængigt af dit bopælsland kan dette have indflydelse på din personlige skattemæssige stilling. Du anbefales at konsultere din professionelle skatterådgiver.

Essentiële informatie document

Doel

Dit document geeft u belangrijke informatie over dit beleggingsfonds. Het is geen marketingmateriaal. De informatie is wettelijk verplicht om u inzicht te geven in de aard, risico's, kosten, potentiële winsten en verliezen van dit fonds en om u te helpen het te vergelijken met andere fondsen.

Product

Product: Vanguard EUR Eurozone Government Bond UCITS ETF (het "Fonds") - (EUR) Distributie IE00BZ163H91

Vanguard Group (Ierland) Limited ("VGIL")

Bel +44 207 489 4305 voor meer informatie - <https://global.vanguard.com> - Dit belangrijke informatiedocument is gedateerd op 01/01/2023.

De Centrale Bank van Ierland (de "Centrale Bank") is verantwoordelijk voor het toezicht op VGIL met betrekking tot dit Essentiële-informatiedocument.

Het Fonds is in Ierland geautoriseerd en is geregistreerd voor verkoop in andere lidstaten van de EER.

U staat op het punt een fonds te kopen dat niet eenvoudig is en mogelijk moeilijk te begrijpen.

Wat is dit product?

Type: Het Fonds is een subfonds van Vanguard Funds plc ("VF"), een ICBE die is geautoriseerd door de Centrale Bank van Ierland.

Looptijd: Het Fonds heeft geen vaste vervaldatum, maar kan onder bepaalde omstandigheden worden beëindigd, zoals beschreven in het prospectus van VF (het "Prospectus"), waaronder indien de netto inventariswaarde van het Fonds daalt tot onder US\$ 100 miljoen of het equivalent daarvan in een andere valuta.

Doelstellingen: Het Fonds hanteert een passieve beheer- of indexerings-beleggingsbenadering door middel van fysieke verwerving van effecten en streeft ernaar de prestaties van de Bloomberg Euro-Aggregate: Treasury Index (de "Index") te volgen.

Het Fonds belegt in een representatief staal van de obligaties die in de Index zijn opgenomen, om zo nauw mogelijk aan te sluiten bij het kapitaal- en inkomstenrendement van de Index.

De index meet de prestaties van een breed scala aan in euro luidende obligaties met een vaste rente die zijn uitgegeven of gegarandeerd door de overheden van lidstaten van de eurozone.

De obligaties in de Index hebben een looptijd van langer dan een jaar en hebben doorgaans een rating van investment grade.

In mindere mate kan het Fonds beleggen in soortgelijke typen obligaties buiten de Index.

Het Fonds kan gebruikmaken van derivaten om risico's of kosten te verlagen en/of extra inkomsten of groei te genereren. Het gebruik van derivaten kan de blootstelling aan onderliggende activa verhogen of verlagen en leiden tot grotere schommelingen in de intrinsieke waarde van het Fonds. Een derivaat is een financieel contract waarvan de waarde is gebaseerd op de waarde van een financieel actief (zoals een aandeel, obligatie of valuta) of een marktindex.

Aandelen in het Fonds kunnen dagelijks worden gekocht, verkocht of geruild (behalve op bepaalde bank- en feestdagen en met inachtneming van bepaalde beperkingen zoals beschreven in Bijlage 1 van het Prospectus) door een schriftelijke aanvraag in te dienen. Deze aandelenklasse is een kapitalisatieaandelenklasse en de Directie is niet voornemens een dividend uit te keren.

De inkomsten uit de ETF-aandelen worden normaliter maandelijks uitgekeerd.

VF is een paraplufonds met gescheiden aansprakelijkheid tussen de subfondsen. Dit betekent dat de beleggingen van het fonds volgens de Ierse wetgeving gescheiden worden gehouden van de beleggingen van andere subfondsen van VF en dat uw belegging in het fonds niet wordt beïnvloed door claims tegen andere subfondsen van VF.


Beoogde particuliere beleggers: Het Fonds is beschikbaar voor een breed scala aan beleggers die op zoek zijn naar toegang tot een portefeuille die wordt beheerd in overeenstemming met een specifieke beleggingsdoelstelling en -beleid.

De VF-bewaarder is Brown Brothers Harriman Trustee Services (Ierland) Beperkt.

Exemplaren van het prospectus en, indien beschikbaar, het meest recente (half)jaarsverslag en de jaarrekening van VF, samen met de laatst gepubliceerde aandelenkoersen en andere informatie over het fonds, zijn kosteloos verkrijgbaar bij VF t.a.v. Brown Brothers Harriman Fund Administration Services (Ireland) Limited, 30, Herbert Street, Dublin 2, Ierland (tel. 353-1-241-7105) of op onze website: <https://global.vanguard.com>. Informatie over het beleid van het fonds ten aanzien van de openbaarmaking van de portefeuille en de publicatie van de iNAV is te vinden op <https://global.vanguard.com/portal/site/portal/ucits-documentation>. Deze documenten zijn alleen beschikbaar in het Engels.

Wat zijn de risico's en wat kan ik ervoor terugkrijgen?

Risico-indicator



← Lager risico → Hoger risico



De risico-indicator gaat ervan uit dat u het fonds 3 jaar aanhoudt. Het werkelijke risico kan aanzienlijk variëren als u in een vroeg stadium verkoopt en u mogelijk minder terugkrijgt.

Het is mogelijk dat u niet eerder kunt profiteren van uw belegging. Mogelijk moet u aanzienlijke extra kosten betalen om eerder te profiteren van uw belegging. Het is mogelijk dat u uw aandelen in het Fonds niet gemakkelijk kunt verkopen, of dat u ze moet verkopen tegen een prijs die aanzienlijke gevolgen heeft voor de hoogte van uw rendement.

De samenvattende risico-indicator geeft het risiconiveau van dit fonds weer ten opzichte van andere fondsen. Hij geeft aan hoe waarschijnlijk het is dat het fonds verlies zal lijden.

geld verliezen vanwege schommelingen op de markten of omdat wij u niet kunnen betalen.

Wij hebben dit fonds ingedeeld in klasse 3 uit 7, wat een gemiddeld tot laag risico is. Hierdoor worden de potentiële verliezen als gevolg van toekomstige prestaties als gemiddeld tot laag ingeschat en is het onwaarschijnlijk dat slechte marktomstandigheden van invloed zijn op de capaciteit van het Fonds om u uit te betalen.

Wees u bewust van het valutarisico. U kunt betalingen ontvangen in een andere valuta dan de basisvaluta van het fonds, waardoor uw uiteindelijke rendement afhankelijk is van de wisselkoers tussen de twee valuta's. Dit risico wordt niet meegenomen in de bovenstaande indicator.

Naast de in de risico-indicator opgenomen marktrisico's kunnen er ook andere risico's op het Fonds van toepassing zijn, waaronder tegenpartijrisico, indextrackingrisico en beleggingsrisico.

Voor meer informatie over de risico's verwijzen wij u naar het onderdeel 'Risicofactoren' van het Prospectus op onze website: <https://global.vanguard.com>

Dit fonds biedt geen bescherming tegen toekomstige marktontwikkelingen. U kunt dus een deel of uw gehele belegging verliezen.

De waarde van obligaties en vastrentende effecten wordt beïnvloed door factoren als rentetarieven, inflatie, kredietrisico's en volatiliteit. Die worden op hun beurt beïnvloed door andere factoren, waaronder politieke en economische nieuwsberichten, bedrijfsresultaten en belangrijke bedrijfsgebeurtenissen.

Prestatiescenario's

Wat u uit dit fonds krijgt, hangt af van de toekomstige marktontwikkelingen. Marktontwikkelingen in de toekomst zijn onzeker en kunnen niet nauwkeurig worden voorspeld.

De getoonde ongunstige, gematigde en gunstige scenario's zijn illustraties van de slechtste, gemiddelde en beste prestaties van de index in de afgelopen tien jaar. Markten zouden zich in de toekomst heel anders kunnen ontwikkelen.

Aanbevolen houdperiode:		3 jaar	
Voorbeeldinvestering:		€10.000	
Scenario's		Als u na 1 jaar uittreedt	Als u na 3 jaar uittreedt
Minimum	Er is geen gegarandeerd minimumrendement als u binnen 3 jaar uitstapt. U kunt uw investering geheel of gedeeltelijk verliezen.		
Spanning	Wat u mogelijk terugkrijgt na aftrek van kosten	€ 7.630	€8.300
	Gemiddeld rendement per jaar	-23,72%	-6,02%
Ongunstig	Wat u mogelijk terugkrijgt na aftrek van kosten	€9.610	€9.610
	Gemiddeld rendement per jaar	-3,90%	-1,32%
Gematigd	Wat u mogelijk terugkrijgt na aftrek van kosten	€ 10.340	€ 11.040
	Gemiddeld rendement per jaar	3,40%	3,35%
Gunstig	Wat u mogelijk terugkrijgt na aftrek van kosten	€ 11.360	€ 12.880
	Gemiddeld rendement per jaar	13,60%	8,80%

De getoonde bedragen omvatten alle kosten van het fonds zelf, maar mogelijk niet alle kosten die u aan uw adviseur of distributeur betaalt. Uw persoonlijke belasting situatie is niet meegenomen in de bedragen, die ook van invloed kunnen zijn op uw teruggave.

Ongunstig scenario: Dit type scenario deed zich voor voor de index tussen 2020 en 2021.

Gematigd scenario: Dit type scenario deed zich voor voor de index tussen 2018 en 2021.

Het stressscenario laat zien wat u zou kunnen terugkrijgen onder extreme marktomstandigheden.

Gunstig scenario: Dit type scenario deed zich voor voor de index tussen 2012 en 2015.

Het is niet mogelijk om dit fonds op eenvoudige wijze te verzilveren.

Wat gebeurt er als VGIL niet kan uitbetalen?

De activa van het Fonds worden bewaard door de bewaarder. In geval van insolventie van VGIL worden de activa van het Fonds die onder de bewaring van de bewaarder vallen, niet aangetast. In geval van insolventie van de bewaarder, of iemand die namens hem optreedt, kan het Fonds echter een financieel verlies lijden.

Dit risico wordt tot op zekere hoogte beperkt doordat de bewaarder op grond van wet- en regelgeving verplicht is haar eigen activa te scheiden van de activa van het Fonds.

De bewaarder is tevens aansprakelijk jegens het Fonds en de beleggers voor enig verlies dat onder andere voortvloeit uit nalatigheid, fraude of opzettelijke niet-nakoming van zijn verplichtingen (onder voorbehoud van bepaalde beperkingen).

Er is geen compensatie- of garantieregeling die u beschermt tegen wanbetaling van de bewaarder van het Fonds.

Wat zijn de kosten?

De persoon die u adviseert over het Fonds of het aan u verkoopt, kan u andere kosten in rekening brengen. In dat geval zal deze persoon u informeren over deze kosten en hoe deze uw belegging beïnvloeden.

Kosten in de loop van de tijd

De tabellen tonen de bedragen die van uw belegging worden afgehouden om verschillende soorten kosten te dekken. Deze bedragen zijn afhankelijk van hoeveel u belegt, hoe lang u in het fonds belegt en hoe goed het fonds presteert. De hier getoonde bedragen zijn illustraties op basis van een voorbeeldbeleggingsbedrag en verschillende mogelijke beleggingsperiodes.

Wij zijn uitgegaan van:

- In het eerste jaar krijgt u het geïnvesteerde bedrag terug (0% jaarlijks rendement). Voor de overige beleggingsperiodes zijn we ervan uitgegaan dat het fonds presteert zoals verwacht. weergegeven in het gematigde scenario

- Er wordt EUR 10.000 per jaar geïnvesteerd.

	Als u na 1 jaar uittreedt	Als u na 3 jaar uittreedt
Totale kosten	€9	€31
Jaarlijkse kostenimpact (*)	0,1%	0,1% per jaar

(*) Dit illustreert hoe kosten uw rendement elk jaar gedurende de beleggingsperiode verlagen. Het laat bijvoorbeeld zien dat als u uitstapt binnen de aanbevolen beleggingsperiode, uw gemiddelde jaarlijkse rendement naar verwachting 3,5% vóór kosten en 3,4% na kosten bedraagt.

We kunnen een deel van de kosten delen met de persoon die het Fonds aan u verkoopt om de diensten die zij aan u leveren te dekken. Zij zullen u hierover informeren.

Samenstelling van de kosten

Eenmalige kosten bij toetreding of uittreding		Als u na 1 jaar uittreedt
Toegangskosten	Het Fonds brengt geen instapkosten in rekening.	€0
Uitstapkosten	Het Fonds rekent geen uitstapkosten, maar de verkoper van het Fonds brengt deze mogelijk wel in rekening.	€0
Jaarlijks gemaakte doorlopende kosten		
Beheerskosten en andere administratieve of operationele kosten	0,07% van de waarde van uw belegging per jaar. Dit is een schatting op basis van de werkelijke kosten van het afgelopen jaar en rekening houdend met eventuele bekende toekomstige wijzigingen.	€7
Transactiekosten	0,02% van de waarde van uw belegging per jaar. Dit is een schatting van de kosten die we maken wanneer we de onderliggende beleggingen voor het Fonds kopen en verkopen. Het werkelijke bedrag varieert afhankelijk van hoeveel we kopen en verkopen.	€2
Bijkomende kosten die onder specifieke voorwaarden worden gemaakt		
Prestatievergoedingen	Er geldt geen prestatievergoeding voor dit fonds.	€0

Hoe lang moet ik het aanhouden en kan ik het geld eerder opnemen?

Aanbevolen houdperiode: 3 jaar

Het Fonds heeft geen minimale beleggingsperiode, maar is bedoeld voor beleggingen op de lange termijn. Uw beleggingshorizon dient minimaal 3 jaar te zijn.

Raadpleeg het gedeelte van het Prospectus met de titel "Inlossing van aandelen" voor informatie over de kosten die verschuldigd zijn in verband met inlossingen.

Hoe kan ik een klacht indienen?

Bent u een belegger in ons VF-assortiment van Exchange Traded Funds (ETF's), dan is het wellicht raadzaam om rechtstreeks contact op te nemen met de bank, broker, het handelsplatform of de financieel adviseur bij wie u uw aandelen hebt gekocht, met name als uw klacht servicegerelateerd is. Houd er rekening mee dat we doorgaans in het Engels reageren. Mocht u om welke reden dan ook problemen ondervinden bij het indienen van uw klacht, neem dan contact op met Vanguard, 4e verdieping, The Walbrook Building, 25 Walbrook, Londen, EC4N 8AF of stuur een e-mail naar European_client_services@vanguard.co.uk. Houd er ook rekening mee dat er in uw land mogelijk collectieve rechtsmiddelen of aparte ombudsmanregelingen beschikbaar zijn. global.vanguard.com

Overige relevante informatie

Informatie over de prestaties van het Fonds in het verleden van de afgelopen 5 jaar vindt u hier:

- https://docs.data2report.lu/documents/KIDPP/Vanguard_KIDPP_annex_en_IE00BZ163H91.pdf.

- https://docs.data2report.lu/documents/KIDPS/Vanguard_KIDPS_annex_en_IE00BZ163H91.pdf.

Details over het beloningsbeleid van VGIL zijn beschikbaar op <https://www.ie.vanguard/content/dam/intl/europe/documents/ch/en/ucits-v-remuneration-policy.pdf>, inclusief: (a) een beschrijving van hoe de beloning en voordelen worden berekend; en (b) de identiteit van de personen die verantwoordelijk zijn voor het toekennen van de beloning en voordelen. Een papieren exemplaar van deze gegevens kan op verzoek kosteloos worden verkregen bij VGIL, 70 Sir John Rogerson's Quay, Dublin 2, Ierland. Aansprakelijkheid: VGIL kan uitsluitend aansprakelijk worden gesteld op basis van een verklaring in dit document die misleidend, onjuist of inconsistent is met de relevante delen van het Prospectus. Belasting: VF is onderworpen aan de belastingwetgeving van Ierland. Afhankelijk van uw land van verblijf kan dit van invloed zijn op uw persoonlijke belastingpositie. U wordt aangeraden uw professionele belastingadviseur te raadplegen.

Põhiteabe dokument

Eesmärk

See dokument sisaldab põhiteavet selle investeerimisfondi kohta. See ei ole turundusmaterjal. Teave on seadusega nõutav, et aidata teil mõista selle fondi olemust, riske, kulusid, võimalikku kasumit ja kahjumit ning aidata teil seda teiste fondidega võrrelda.

Toode

Toode: Vanguard EUR Eurozone State Bond UCITS ETF ("fond") – (EUR) jaotamine
IE00BZ163H91

Vanguard Group (Iirimaa) Limited ("VGIL")

Lisateabe saamiseks helistage numbril +44 207 489 4305 – <https://global.vanguard.com> – see põhiteabe dokument on dateeritud 01.01.2023.

Iirimaa keskpank ("keskpank") vastutab VGIL-i järelevalve eest seoses käesoleva põhiteabedokumendiga.

Fondil on tegevusluba Iirimaa ja see on registreeritud müügiks teistes EMP liikmesriikides.

Olete ostmas fondi, mis pole lihtne ja mida võib olla raske mõista.

Mis see toode on?

Tüüp: Fond on Iirimaa keskpanga poolt volitatud avatud investeerimisfondi Vanguard Funds plc ("VF") allfond.

Tähtaeg: Fondil ei ole fikseeritud lõpptähtaega, kuid see võidakse teatud asjaoludel lõpetada, nagu on kirjeldatud VF prospektis (edaspidi „Prospekt“), sealhulgas juhul, kui fondi vara puhasväärtus langeb alla 100 miljoni USA dollari või selle ekvivalenti mõnes muus valuutas.

Eesmärgid: Fond kasutab passiivset juhtimist – või indekseerimist – investeerimismeetodit väärtapaberite füüsilise omandamise kaudu ning püüab jälgida Bloombergi Euro-Aggregate: Treasury Indexi (edaspidi „indeks“) tootlust.

Fond investeerib esinduslikku valimisse Indeksisisalduvatest võlakirjadest, et viia indeksi kapitali- ja tulutootlus täpselt vastavusse.

Indeks mõõdab eurosooni liikmesriikide valitsuste emiteeritud või garanteeritud fikseeritud intressimääraga eurovõlakirjade laia leviku tootlust.

Indeksis olevate võlakirjade tähtaeg on pikem kui üks aasta ja neil on üldiselt investeerimisjärg.

Vähemal määral võib Fond investeerida sarnast tüüpi võlakirjadesse väljaspool Indeksit.

Fond võib kasutada tuletisinstrumente, et vähendada riski või kulusid ja/või teenida lisatulu või -kasvu. Tuletisinstrumentide kasutamine võib suurendada või vähendada avatust alusvarale ja põhjustada fondi vara puhasväärtuse suuremaid kõikumisi. Tuletisinstrument on finantsleping, mille väärtus põhineb finantsvara (nt aktsia, võlakirja või valuuta) väärtusel või turuindeksil.

Fondi aktsiaid saab osta või müüa või vahetada iga päev (välja arvatud teatud panga-/riigipühadel ja teatud piirangutega, mis on kirjeldatud prospekti lisan 1), esitades kirjaliku avalduse. See aktsiaklass on akumuleeruv aktsiaklass ja direktorid ei kavatse dividende välja kuulutada.

ETF-i aktsiaid saadavat tulu makstakse tavaliselt välja igakuiselt.

VF on katusfond, mille vastustus allfondide vahel on eraldatud. See tähendab, et fondi osalusi hoitakse Iiri seaduste kohaselt teiste VF-i allfondide osalustest eraldi ja teie investeringut fondi ei mõjuta nõuded ühegi teise VF-i allfondi vastu.

Ettenähtud jaeinvestor: Fond on saadaval paljudele investoritele, kes soovivad juurdepääsu portfellile, mida hallatakse vastavalt konkreetsele investeerimiseesmärgile ja -poliitikale.

VF-i depoopank on Brown Brothers Harriman Trustee Services (Iirimaa) Piiratud.

Prospekti ja võimaluse korral viimase aasta- ja poolaastaruande ja VF-i kontode koopiad koos viimaste avaldatud aktsiate hindade ja muu teabega fondi kohta saate tasuta hankida aadressilt VF c/o Brown Brothers Harriman Fund Administration Services (Ireland) Limited, 30, Herbert Street, Dublin 2, Iirimaa, meie veebisaidilt-7-1-0251 (tel. 1-251) <https://global.vanguard.com> Teavet fondi portfelli avalikustamispoliitika ja iNAV avaldamise kohta leiate aadressilt <https://global.vanguard.com/portal/site/portal/ucits-documentation>. Need dokumendid on saadaval ainult inglise keeles.

Millised on riskid ja mida ma saan vastutasuks saada?

Riski indikaator

1	2	3	4	5	6	7
---	---	---	---	---	---	---

← Madalam risk Kõrgem risk →



Riskinäitaja eeldab, et hoiate fondi 3 aastat. Tegelik risk võib oluliselt erineda, kui teete raha varajases staadiumis ja võite vähem tagasi saada.

Võimalik, et te ei saa varakult raha sisse maksta. Sul võib tekkida vajadus tasuda märkimisväärseid lisakulusid varakult sularaha saamiseks. Teil ei pruugi olla võimalik oma fondi aktsiaid lihtsalt müüa või peate võib-olla müüma hinnaga, mis mõjutab oluliselt tagasi saadavat summat.

Kokkuvõtlik riskinäitaja on juhend selle fondi riskitaseme kohta võrreldes teiste fondidega. See näitab, kui tõenäoline on, et fond kaotab

raha turgude liikumise tõttu või seetõttu, et me ei saa teile maksta.

Oleme selle fondi liigitanud 3-le 7-st, mis on keskmise ja madala riskiga klass.

See hindab tulevases tootlusest tulenevaid potentsiaalseid kahjusid keskmiselt madalale ja halvad turutingimused tõenäoliselt ei mõjuta fondi suutlikkust teile maksta.

Olge teadlik valuutariskist. Võite saada makseid fondi baasvaluutat erinevas valuutas, seega sõltub teie saadav lõplik tootlus kahe valuuta vahetuskursist. Seda riski ülaltoodud näitajas arvesse ei võeta.

Lisaks riskinäitajale sisalduvatele tururiskidele võivad Fondi mõjutada ka muud riskid, sealhulgas vastaspoole risk, indeksi jälgimise risk ja investeerimisrisk.

Lisateavet riskide kohta leiate meie veebisaidil <https://global.vanguard.com> prospekti jaotisest „Riskitegurid“.

See fond ei sisalda kaitset tulevaste turutulemuste eest, nii et võite kaotada osa või kogu oma investeringu.

Võlakirjade ja fikseeritud tuluga väärtapaberite väärtust mõjutavad sellised mõjukad tegurid nagu intressimäärad, inflatsioon, krediitmarginaal ja volatilsus, mis omakorda on tingitud muudest teguritest, sealhulgas poliitilistest, majandusüldistest, ettevõtte tuludest ja olulistest ärisündmustest.

Tulemuslikkuse stsenaariumid

See, mida te sellest fondist saate, sõltub turu edasiseist toimimisest. Turu arengud tulevikus on ebakindlad ja neid ei saa täpselt ennustada.

Näidatud ebasoodsad, mõõdukad ja soodsad stsenaariumid on illustatsioonid, mis kasutavad indeksi halvimat, keskmist ja parimat tulemust viimase 10 aasta jooksul. Turud võivad tulevikus areneda väga erinevalt.

Soovitatav hoidmisaeg:		3 aastat	
Investeeringu näide:		10 000 €	
Stsenaariumid		Kui lahkute 1 aasta pärast	Kui lahkute 3 aasta pärast
Minimaalne	Minimaalne garanteeritud tootlus puudub, kui lahkute enne 3 aastat. Võite kaotada osa või kogu oma investeeringu.		
Stress	Mida võite pärast kulusid tagasi saada	7630 €	8300 €
	Keskmine tulu igal aastal	-23,72%	-6,02%
Ebasoodne	Mida võite pärast kulusid tagasi saada	9610 €	9610 €
	Keskmine tulu igal aastal	-3,90%	-1,32%
Mõõdukas	Mida võite pärast kulusid tagasi saada	10 340 €	11 040 €
	Keskmine tulu igal aastal	3,40%	3,35%
Soodne	Mida võite pärast kulusid tagasi saada	11 360 €	12 880 €
	Keskmine tulu igal aastal	13,60%	8,80%

Näidatud arvud sisaldavad kõiki fondi enda kulusid, kuid ei pruugi sisaldada kõiki kulusid, mida maksate oma nõustajale või turustajale. Arvud ei võta arvesse teie isiklikku maksuolukorda, mis võib mõjutada ka seda, kui palju te tagasi saate.

Ebasoodne stsenaarium: seda tüüpi stsenaarium ilmnes indeksi puhul aastatel 2020–2021.

Mõõdukas stsenaarium: seda tüüpi stsenaarium ilmnes indeksi puhul aastatel 2018–2021.

Stressistsenaarium näitab, mida võite äärmuslikes turuoludes tagasi saada.

Soodne stsenaarium: seda tüüpi stsenaarium ilmnes indeksi puhul aastatel 2012–2015.

Seda fondi ei saa kergesti sisse maksta.

Mis juhtub, kui VGIL ei suuda väljamakseid teha?

Fondi vara hoitakse depoopangas. VGIL-i maksejõuetuse korral ei mõjuta see fondi depoopanga vara. Depoopanga või selle nimel tegutseva isiku maksejõuetuse korral võib fond aga kanda rahalist kahju.

Seda riski maandab teatud määral asjaolu, et depositeorium on seaduse ja regulatsiooniga kohustatud eraldama oma vara fondi varast.

Depoopank vastutab Fondi ja investorite ees ka kahju eest, mis tuleneb muu hulgas tema hooletusest, pettusest või tahtlikust kohustuste nõuetekohasest täitmata jätmisest (teatud piirangutega).

Puudub hüvitis- või garantiiskeem, mis kaitseks teid fondi depoopanga maksejõuetuse eest.

Millised on kulud?

Isik, kes nõustab või müüb teile fondi, võib teilt nõuda muid kulusid. Kui jah, annab see isik teile teavet nende kulude ja selle kohta, kuidas need teie investeeringut mõjutavad.

Kulud aja jooksul

Tabelites on näidatud summad, mis võetakse teie investeeringust erinevat tüüpi kulude katteks. Need summad sõltuvad sellest, kui palju te investeerite, kui kaua te fondi investeerite ja kui hästi fondil läheb. Siin näidatud summad on illustatsioonid, mis põhinevad näidisinvesteeringusummal ja erinevatel võimalikel investeerimisperioodidel.

Oleme eeldanud:

- Esimesel aastal saate tagasi investeeritud summa (0% aastatootlust). Ülejäänud hoidmisperioodide puhul oleme eeldanud, et fond toimib nagu näidatud mõõdukas stsenaariumis

- Investeeritakse 10 000 eurot aastas.

	Kui lahkute 1 aasta pärast	Kui lahkute 3 aasta pärast
Kogukulud	9 €	31 €
Iga-aastane kulumõju (*)	0,1%	0,1% igal aastal

(*) See näitab, kuidas kulud vähendavad teie tulu igal aastal hoidmisperioodi jooksul. Näiteks näitab see, et kui lahkute soovitatud hoidmisperioodil, on teie keskmine tootlus aastas 3,5% enne kulusid ja 3,4% pärast kulusid.

Võime jagada osa kuludest teile fondi müüva isikuga, et katta nende poolt teile osutatavad teenused. Nad teavitavad teid summast.

Kulude koosseis

Ühekordsed kulud sisenemisel või väljumisel		Kui lahkute 1 aasta pärast
Sisenemiskulud	Fond ei võta osavõtutasu.	0 €
Väljumise kulud	Fond ei võta väljumistasu, kuid seda võib teha teile fondi müüv isik.	0 €
Jooksvad kulud võetakse igal aastal		
Haldustasud ja muud haldus- või tegevuskulud	0,07% teie investeringu väärtusest aastas. See on hinnang, mis põhineb tegelikel kuludel viimase aasta jooksul ja võtab arvesse kõiki teadaolevaid tulevasi muudatusi.	7 €
Tehingukulud	0,02% teie investeringu väärtusest aastas. See on hinnang kulude kohta, mis tekivad, kui ostame ja müüme fondi aluseks olevaid investeringuid. Tegelik summa sõltub sellest, kui palju me ostame ja müüme.	2 €
Juhuslikud kulud võetakse konkreetsel tingimustel		
Esinemistasud	Sellel fondil edukustasu ei võeta.	0 €

Kui kaua ma peaksin seda hoidma ja kas ma saan raha varakult välja võtta?

Soovitav hoidmisaeg: 3 aastat

Fondil ei ole nõutavat minimaalset hoidmisperioodi, kuid see on mõeldud pikaajaliseks investeringuks; teie investeerimisperiood peaks olema vähemalt 3 aastat.

Teatud tagasivõtmisega seotud tasude kohta vaadake Prospekti jaotist „Aktsiate lunastamine”.

Kuidas ma saan kaevata?

Kui olete meie börsil kaubeldavate fondide (ETF) VF-i valiku investor, võib olla asjakohane võtta ühendust otse panga, maakleri, kauplemisplatvormi või finantsnõustajaga, kelle kaudu aktsiad ostsite, eriti kui teie kaebus on seotud teenusega. Pange tähele, et tavaliselt anname vastused inglise keeles. Kui teil on mingil põhjusel probleeme kaebuse esitamisega, võtke ühendust aadressil Vanguard, 4th Floor, The Walbrook Building, 25 Walbrook, London, EC4N 8AF või European_client_services@vanguard.co.uk. Samuti pidage meeles, et teie riigis võivad olla saadaval kollektiivsed hüvitismehhanismid või eraldi ombudsmani kokkulepped. global.vanguard.com

Muu asjakohane teave

Fondi viimase 5 aasta tootluse kohta leiute teavet aadressilt:

- https://docs.data2report.lu/documents/KIDPP/Vanguard_KIDPP_annex_en_IE00BZ163H91.pdf.

- https://docs.data2report.lu/documents/KIDPS/Vanguard_KIDPS_annex_en_IE00BZ163H91.pdf.

VGIL-i tasustamispoliitika üksikasjad on saadaval aadressil <https://www.ie.vanguard/content/dam/intl/europe/documents/ch/en/ucits-v-remuneration-policy.pdf>, sealhulgas: a) töötasu ja hüvitiste arvutamise kirjeldus; ja b) töötasu ja hüvitiste määramise eest vastutavate isikute andmed. Nende üksikasjade paberkoopia saab nõudmisel tasuta hankida VGIL-ist aadressil 70 Sir John Rogerson's Quay, Dublin 2, Iirimaa. Vastutus: VGIL-i võidakse võtta vastutusele üksnes käesolevas dokumendis sisalduva eksitava, ebatäpse või prospekti asjakohaste osadega vastuolus oleva väite alusel. Maksud: VF-ile kehtivad Iirimaa maksuseadused. Olenevalt teie elukohariigist võib see mõjutada teie isiklikku maksupositsiooni. Soovitav on konsulteerida oma professionaalse maksunõustajaga.

Έγγραφο βασικών πληροφοριών

Σκοπός

Αυτό το έγγραφο σας παρέχει βασικές πληροφορίες σχετικά με αυτό το επενδυτικό κεφάλαιο. Δεν είναι υλικό μάρκετινγκ. Οι πληροφορίες απαιτούνται από τον οργανισμό σας βοηθώντας να κατανοήσετε τη φύση, τους κινδύνους, το κόστος, τα πιθανά κέρδη και ζημιές αυτού του Αμοιβαίου Κεφαλαίου. Ο σκοπός της βοήθησής μας να συγκρίνεται με άλλα Αμοιβαία Κεφάλαια.

Πρόοι

Πρόοι: Vanguard EUR Κρατικό Ομόλογο της Ευρωζώνης ΟΣ ΕΚΑ ETF (το "Ταμείο") - (EUR) Διαμίσθωση
IE00BZ163H91

Vanguard Group (Ireland) Limited ("V GIL")

Καλέστε στο +44 207 489 4305 για περισσότερες πληροφορίες - <https://global.vanguard.com> - Αυτό το έγγραφο βασικών πληροφοριών έχει ημερομηνία 01/01/2023.

Η Κεντρική Τράπεζα της Γαλλίας (η «Κεντρική Τράπεζα») είναι υπεύθυνη για την εποπτεία του V GIL σε σχέση με αυτό το Έγγραφο Βασικών Πληροφοριών.

Το Αμοιβαίο Κεφάλαιο είναι εγκεκριμένο στην Γαλλία και έχει εγγραφεί προς πώληση σε άλλα κράτη μέλη της ΟΕΟΧ.

Πρόκειται να αγοράσετε ένα Αμοιβαίο Κεφάλαιο που δεν είναι απλό και μπορεί να είναι δύσκολο να κατανοηθεί.

Τι είναι αυτό το πρόοι;

Τύπος: Το Αμοιβαίο Κεφάλαιο είναι υποκατάστημα της Vanguard Funds plc ("V F"), ενός ΟΣ ΕΚΑ εγκεκριμένου από την Κεντρική Τράπεζα της Γαλλίας.

Διάρκεια: Το Αμοιβαίο Κεφάλαιο δεν έχει καθορισμένη ημερομηνία λήξης, ωστόσο μπορεί να ερμηνευτεί σε ορισμένες περιπτώσεις, όπως περιγράφεται στην ενότητα Δελτά της V F (το «Ενημερωτικό Δελτίο»), συμπεριλαμβανομένης της περίπτωσης εάν η καθαρή αξία ενεργητικού του Αμοιβαίου Κεφαλαίου πέσει κάτω από τα 100 εκατομμύρια δολάρια ΗΠΑ ή το ισόσημο νόμισμα σε άλλο νόμισμα.

Στόχος: Το Αμοιβαίο Κεφάλαιο χρησιμοποιεί μια επενδυτική προσέγγιση παθητικής διαχείρισης - ή τιμολογική, απουσία αγοράς, μέσω μιας κλίμακας απόκτησης τίτλων, και επιδιώκει να παρακολουθεί την απόδοση του Bloomberg Euro-Aggregate Treasury Index (ο «Δείκτης»).

Το Αμοιβαίο Κεφάλαιο επενδύει σε ένα αντιπροσωπευτικό δείγμα όλων των περιλαμβανόμενων στον Δείκτη, προκειμένου να αριθμώσει ενάντια με την απόδοση κεφαλαίου και εισοδήματος του Δείκτη.

Ο Δείκτης μετρά την απόδοση μιας εφείας διαφοράς ομολόγων σε ευρώ που πληρώνουν τον καθαρό επιτόκιο και τα οπότεα εκδίδονται ή εγγυώνται κινδύνους χωρών μελών της Ευρωζώνης.

Τα ομόλογα του Δείκτη έχουν διάρκεια μεγαλύτερη του ονομαστικού έτους και έχουν γενική αξιολογηση επενδυτικής βαθμίδας.

Σε μικρότερο βαθμό, το Αμοιβαίο Κεφάλαιο μπορεί να επενδύσει σε παρόμοια κύρια ομολόγια εκτός του Δείκτη.

Το Αμοιβαίο Κεφάλαιο μπορεί να χρησιμοποιεί παράγωγα για να μειώσει τον κίνδυνο του κόστους και/ή να δημιουργήσει επιπλέον εισόδημα ανάπληξη. Η χρήση παράγωγων θα μπορούσε να αξιολογηθεί ή να μειώσει την έκθεση σε υποκείμενα περιουσιακά στοιχεία και να οδηγήσει σε μεγαλύτερες διακυμάνσεις της καθαής αξίας ενεργητικού του Αμοιβαίου Κεφαλαίου. Η απαγόρευση είναι ένα χαρακτηριστικό σύμβολο που υποδηλώνει ότι η αξία του μπορεί να αυξηθεί ή να μειωθεί. Η χρήση παραγώγων μπορεί να οδηγήσει σε αυξημένο κίνδυνο, ένα ομόλογο ή ένα νόμισμα ή σε έναν δείκτη αγοράς.

Οι μετοχές του Αμοιβαίου Κεφαλαίου μπορούν να αγοράζονται ή να πωλούνται ή να ανταλλάσσονται σε καθημερινή βάση (εκτός από ορισμένες ρεπερτοαριστικές / επίσημες αργίες και υπόκεινται σε ορισμένους περιορισμούς που περιγράφονται στο Παράρτημα 1 του Ενημερωτικού Δελτίου) υποβάλλοντας γραπτή αίτηση. Αυτή η κατηγορία μερισμάτων είναι μια σωρευμένη κατηγορία με χρεώματα μελών της ΟΕΟΧ. Σημειώνεται ότι οι μερίσματα που διανέμονται είναι μερίσματα.

Τα έσοδα από τις μετοχές του ETF θα καταβάλλονται κανονικά σε μηνιαία βάση.

Το V F είναι Αμοιβαίο Κεφάλαιο συμπρόσθετο με διαχωρισμένη ευθύνη με αξιωματικούς υπαλλήλους. Αυτά σημαίνει ότι οι συμμετοχές του Αμοιβαίου Κεφαλαίου διαπραγματεύονται χωριστά από μισθωτή της Γαλλίας από τις συμμετοχές άλλων επενδυτικών κεφαλαίων της V F και επένδυσή τους στο Αμοιβαίο Κεφάλαιο δεν θα επηρεαστεί από τις αξιολογήσεις ή από οποιαδήποτε άλλα μέτρα της V F.

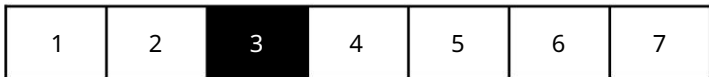
Προσριζωμένος ιδιότης της επένδυσής: Το Αμοιβαίο Κεφάλαιο είναι αθέσιμο σε ένα ευρύ φάσμα επενδυτικών ποικιλιών υπό την προϋπόθεση ένα χρεώμα που διαχειρίζεται σύμφωνα με συγκεκριμένα επενδυτικά στοιχεία πολιτικής.

Ο θεματοφύλακας του V F είναι η Brown Brothers Harriman Trustee Services (Γαλλία) Περιορισμένος.

Μπορεί να λάβει εντολές για τον Ενημερωτικό Δελτίο, όσον αφορά το θέμα της ημερομηνίας εξαμηνιαίας έκθεσης και λογιστικού για το V F μαζί με τις πληροφορίες δημοσιευμένες τις τελευταίες φορές και άλλες πληροφορίες για το Αμοιβαίο Κεφάλαιο, δωρεάν από τη V F / ο Brown Brothers Harriman Fund Administration Services (Ireland) Limited, 30, Herbert Street, Dublin (2-1-1235) ή από τον ιστότοπό μας στη [δευτέρα https://global.vanguard.com](https://global.vanguard.com). Πληροφορίες σχετικά με την πολιτική αποχώρησης του Αμοιβαίου Κεφαλαίου και τη δημοσίευση του iNAV μπορεί να λάβει στη [δευτέρα https://global.vanguard.com/portal/site/portal/ucits-documentation](https://global.vanguard.com/portal/site/portal/ucits-documentation). Αυτά τα έγγραφα είναι διαθέσιμα στο αγγλικό.

Ποιοι είναι οι κίνδυνοι και τι θα μπορούσε να απειλήσει σε άλλα σημεία

Δείκτης κινδύνου



Χαμηλό τρέος κίνδυνος | Υψηλό τρέος κίνδυνος



Ο δείκτης κινδύνου που τοποθετείται είναι 3, δηλαδή ο Ταμείο 3 χρονια. Ο πραγματικός κίνδυνος μπορεί να διαφέρει σημαντικά εάν εξαρτηθεί σε πρώιμο στάδιο και μπορεί να αλλάξει λίγο.

Μπορεί να μην μπορεί να κινδυνεύσει με τη ρύθμιση. Ενδέχεται να χρεωστεί να πληρώσει σε σημαντικό επιπλέον κόστος για να εξαργυρωθεί. Μπορεί να μην μπορεί να πληρώσει εύκολα τις μετοχές σας στο Αμοιβαίο Κεφάλαιο ή μπορεί να χρεωστεί να πληρώσει σε τιμή που υπερβαίνει σημαντικά το ποσό που θα πάρετε πίσω.

Ο σωστός δείκτης κινδύνου είναι ένας οδηγός για το επίπεδο κινδύνου που αντιμετωπίζετε στο Αμοιβαίο Κεφάλαιο. Ο σωστός δείκτης κινδύνου είναι να μην είναι να χάσει το Ταμείο.

Χρήσιμα στοιχεία κινήσεων στις αγορές ή επειδή δεν είμαστε σε θέση να σας πληρώσουμε.

Έχουμε αξιολογήσει αυτό το Αμοιβαίο Κεφάλαιο ως 3 από 7, που είναι κατηγορία αχρημολογημένου κινδύνου. Αυτό αξιολογεί τις πιθανές απώλειες από μελλοντικές επιδόσεις σε μεσοχρημολογημένο επίπεδο και κακές συνθήκες της αγοράς είναι πιθανό να επηρεάσουν την ικανότητα του Αμοιβαίου Κεφαλαίου να σας πληρώσει.

Ναι, σε ενήμερη για τον συναλλαγματικό κίνδυνο. Ενδέχεται να αλλάξουν οι πληρωμές σε διαφορετικό νόμισμα από το βασικό νόμισμα του Αμοιβαίου Κεφαλαίου επομένως η ελκυστικότητα θα αλλάξει και εξαρτάται από τη συναλλαγματική ισοτιμία με τα δύο νομισμάτων. Αυτό ο κίνδυνος δεν αλλάζει από τη φύση του Δείκτη που φέρνει τα παρ'απ'αυτού.

Εκτός από τους κινδύνους αγοράς που περιλαμβάνονται στον δείκτη κινδύνου, άλλα κινδύνους μπορεί να επηρεάσουν το Αμοιβαίο Κεφάλαιο, συμπεριλαμβανομένου του κινδύνου ισοβαλλομένου του κινδύνου παρακαλούμε της Δείκτη και του επενδυτικού κινδύνου.

Πα περισσότερες πληροφορίες σχετικά με τους κινδύνους, ανατρέξτε στην ενότητα «Παράγοντες Κινδύνου» του Ενημερωτικού Δελτίου στον ιστότοπό μας στη [δευτέρα https://global.vanguard.com](https://global.vanguard.com).

Αυτό το Αμοιβαίο Κεφάλαιο δεν περιλαμβάνει καμία προστασία από μελλοντικές επιδόσεις της αγοράς, ώστε να χάσετε μέρος ή το σύνολο της επένδυσής σας.

Η αξιολόγηση όλων των τιμών τίτλων που σχετίζονται με το καθαρό εισόδημα επηρεάζεται από παράγοντες επιρροής όπως απεργίες και οπληθωρισμός, τα απεργιακά περιθώρια και η απουσία από μετρητά, επηρεάζονται από άλλους παράγοντες, όπως πολιτικά, οικονομικά νέα εταιρικά κέρδη και σημαντικά εταιρικά γεγονότα.

Σενάρια απόδοσης

Το τι θα λάβετε από αυτό το Αμοιβαίο Κεφάλαιο εξαρτάται από τις μελλοντικές επιδόσεις της αγοράς. Οι εξελίξεις της αγοράς στο μέλλον είναι αβέβαιες και δεν μπορούν να προβλεφθούν με ακρίβεια.

Τα δωμένα, μετρητικά και ενοίκια σενάρια που εμφανίζονται είναι απεικονίσεις που χρησιμοποιούνται για χρονοπροβλεπτική, μέση και καλή περίπτωση απόδοση που δείχνει τα αποτελέσματα 10 χρόνων. Οι αγορές θα μπορούσαν να αναπτυχθούν πολύ διαφορετικά στο μέλλον.

Προσυνδυασμένη περίοδος διατήρησης:		3 χρόνια	
Παράδειγμα επένδυσης:		10.000 €	
Σενάρια		Εάν βγει μετ' από 1 χρόνο	Εάν βγει μετ' από 3 χρόνια
Ελάχιστο	Δεν υπάρχει ελάχιστη εγγυημένη επιστροφή εάν βγει πριν από 3 χρόνια. Μπορεί να χάσετε μέρος ή το σύνολο της επένδυσής σας.		
Στρες	Τι μπορείτε να πάρετε πίσω μετ' από έξοδα	7.630 €	8.300 €
	Μέση απόδοση κάθε χρόνο	-23,72%	-6,02%
Δωμενής	Τι μπορείτε να πάρετε πίσω μετ' από έξοδα	9.610 €	9.610 €
	Μέση απόδοση κάθε χρόνο	-3,90%	-1,32%
Μέτριος	Τι μπορείτε να πάρετε πίσω μετ' από έξοδα	10.340 €	11.040 €
	Μέση απόδοση κάθε χρόνο	3,40%	3,35%
Ενοίκιο	Τι μπορείτε να πάρετε πίσω μετ' από έξοδα	11.360 €	12.880 €
	Μέση απόδοση κάθε χρόνο	13,60%	8,80%

Τα στοιχεία που εμφανίζονται περιλαμβάνουν όλα τα έξοδα που δύνανται να υπολογιστούν και να φορολογηθούν, αλλά ενδέχεται να μην περιλαμβάνουν όλα τα έξοδα που πληρώνετε στον σύμβουλό ή τον διαμεσίτη. Τα στοιχεία δεν λαμβάνουν υπόψη την προσωπική σας φορολογική κατάσταση, η οποία μπορεί επίσης να επηρεάσει το ποσό που θα πάρετε πίσω.

Το σενάριο άγχους δείχνει τι μπορείτε να πάρετε πίσω σε ακραίες συνθήκες της αγοράς.

Μη ενοίκιο σενάρια Αυτός ο τύπος σενάριο εμφανίστηκε για τον Δείκτη μετ' από 2020 - 2021.

Μέτριο σενάρια Αυτός ο τύπος σενάριο εμφανίστηκε για τον Δείκτη μετ' από 2018 - 2021.

Ενοίκιο σενάρια Αυτός ο τύπος σενάριο εμφανίστηκε για τον Δείκτη μετ' από 2012 - 2015.

Αυτό το Αμοιβαίο Κεφάλαιο δεν μπορεί να εξαργυρωθεί εύκολα.

Τι συμβαίνει εάν η V GIL δεν είναι σε θέση να πληρώσει;

Τα περιουσιακά στοιχεία του Ταμείου φυλάσσονται από τον θεματοφύλακα της V GIL, τα περιουσιακά στοιχεία του Ταμείου φυλάσσονται χωριστά από τα περιουσιακά στοιχεία του Ταμείου και προστατεύονται από τον νόμο. Ωστόσο, σε περίπτωση αφερεγγυότητας της V GIL, τα περιουσιακά στοιχεία του Ταμείου μπορεί να υποστεί οικονομική ζημία. Αυτός ο κίνδυνος μεριάζεται σε κάποιο βαθμό από το γεγονός ότι ο θεματοφύλακας υποχρεούται από νόμο και κανονισμό να διαχωρίσει ταδικά τα περιουσιακά στοιχεία από τα περιουσιακά στοιχεία του Ταμείου. Ο θεματοφύλακας θα είναι επίσης υπεύθυνος έναντι του Αμοιβαίου Κεφαλαίου και των επενδυτών για οποιεσδήποτε ζημίες προκύψουν, μετ' άλλων, από αμέλεια κατά τη διάρκεια της εκτέλεσης των υποχρεώσεών του (με την επιφύλαξη ορισμένων περιορισμών).

Δεν υπάρχει κανένας νόμος που απαγορεύει την επένδυση στην παρούσα κατάσταση από αθέτη υποχρεώσεων του θεματοφύλακα του Αμοιβαίου Κεφαλαίου.

Ποιό είναι το κόστος;

Το απόδοσης συμβαλλεί ή σας κοστίζει το Αμοιβαίο Κεφάλαιο μπορεί να σας χρεώσει άλλα έξοδα. Εάν ναι, αυτό το απόδοσης παράσχει πληροφορίες σχετικά με αυτά τα κόστη και επηρεάζουν την επένδυσή σας.

Κόστος σε βάθος χρόνου

Οι πίνακες δείχνουν το ποσό που πληρώνετε από την επένδυσή σας για την κάλυψη διαφορετικών τύπων κόστους. Αυτά τα ποσά εξαρτώνται από το πόσο επενδύετε, πόσο καιρό επενδύετε στο Αμοιβαίο Κεφάλαιο και πόσο καλά ταπάζει το Αμοιβαίο Κεφάλαιο. Τα ποσά που εμφανίζονται εδώ είναι απεικονίσεις που βασίζονται σε ένα παράδειγμα που επένδυσή σας σε διαφορετικές πιθανές επενδυτικές περιόδους.

Έχουμε υποθέσει:

- Τον πρώτο χρόνο θα έπαιρνε πίσω το ποσό που επένδυσες (0% επί της απόδοσης). Για τις άλλες περιόδους διακράτησης έχουμε υποθέσει ότι το Αμοιβαίο Κεφάλαιο λειτουργεί ως φαίνεται στο μέτριο σενάριο.

- Επενδύσατε 10.000 ευρώ ετησίως.

	Εάν βγει μετ' από 1 χρόνο	Εάν βγει μετ' από 3 χρόνια
Συνολικό κόστος	9€	31€
Ετήσιος αντίστοιχος κόστος (%)	0,1%	0,1% κάθε χρόνο

(*) Αυτός δείχνει πώς το κόστος μειώνει την απόδοσή σας κάθε χρόνο κατά τη διάρκεια της περιόδου διακράτησης. Για παράδειγμα, δείχνει ότι εάν βγει μετ' από 3 χρόνια, η μέση απόδοση ανά έτος προβλέπεται να είναι 3,5% πριν από το κόστος και 3,4% μετ' από το κόστος.

Ενδέχεται να μεταρρυθμιστεί με μέρος του κόστους με το απόδοσης που λαμβάνει το Αμοιβαίο Κεφάλαιο για να καλύψει τις υπηρεσίες που παρέχονται. Θα σας ενημερώσω για το ποσό.

Σύνοψη Κόστους

Εφάπαξ κόστους κατά την εισαγωγή των εξόδων		Εάν βγει έμετά από 1 χρόνο
Κόστος εισόδου	Το Ταμείο δεν χρεώνει τέλη εισόδου	€0
Κόστος εξόδου	Το Αμοιβαίο Κεφάλαιο δεν χρεώνει τέλη εξόδου αλλά το όλο ποσό πουλά το Αμοιβαίο Κεφάλαιο μπορεί να το κάνει.	€0
Τρέχουσες δαπάνες που λαμβάνονται κάθε χρόνο		
Αμοιβές διαχείρισης και άλλα διακριτικά ή λειτούργεια εξόδων	0,07% της αξίας της επένδυσής σας ανά έτος. Αυτή είναι μια εκτίμηση που βασίζεται σε πραγματικό κόστος του ελεύθερου αιώματος και λαμβάνει υπόψη το νόσο των μελλοντικών αλλαγών.	7 €
Κόστος συναλλαγής	0,02% της αξίας της επένδυσής σας ανά έτος. Αυτή είναι μια εκτίμηση του κόστους που προκαλείται από τον αγοραστικό και πωλητικό κόστος των αγορών και πωλήσεων.	2 €
Συμπρωματικά έξοδα που λαμβάνονται από συγκεκριμένες σωθικές		
Αμοιβές επίδοσεων	Δεν υπάρχει αμοιβή από άσκηση για αυτό το Ταμείο	€0

Πόσο καιρό πρέπει να κρατήσω και μπορώ να βγάλω χρήματα ανωρίτερα

Πρακτικό μήνη περίοδος διατήρησης: 3 χρόνια

Το Αμοιβαίο Κεφάλαιο δεν έχει την απαιτούμενη ελάχιστη περίοδο διακράτησης, αλλά έχει σχεδιαστεί για μακροπρόθεσμες επενδύσεις. Θα πρέπει να έχετε επενδύσει ορίζοντα τουλάχιστον 3 ετών.

Ανατρέξτε στο ένθετο της ασημερινής έκδοσης του «Εξαρτήματος Μερικών» για ορισμένες προμήθειες που καταβάλλονται σε σχέση με τις αγορές.

Πώς μπορώ να παραιτηθώ;

Εάν είστε επενδυτής σε σειρά διαπραγματευόμενων κεφαλαίων V F (ETF), μπορείτε να πωλήσετε το ποσοστό που θέλετε σε οποιαδήποτε στιγμή της ημέρας ή να πωλήσετε το ποσοστό που θέλετε να πωλήσετε στον αμερικανικό σύμβολο μέσω του ασφαλιστή των μετοχών σας, ή απευθείας στον πάροχο σας σχετικά με τις υπηρεσίες. Λάβετε υπόψη ότι οι συνήθως θα παρέχουμε απαντήσεις στα Αγγλικά. Εάν για οποιοδήποτε λόγο αντιμετωπίσετε προβλήματα στην υποβολή της καταγγελίας σας μαζί μας, επικοινωνήστε με το Vanguard, 4th Floor, The Walbrook Building, 25 Walbrook, London, EC4N 8AF ή το European_client_services@vanguard.co.uk. Λάβετε επίσης υπόψη ότι ενδέχεται να υπάρχουν συλλογικά μηχανήματα προσφυγής ή χωριστές ρυθμίσεις διαμεσολάβησης ή χωριστά. global.vanguard.com

Άλλες σχετικές πληροφορίες

Πληροφορίες σχετικά με τις προηγούμενες επιδόσεις του Ταμείου αυτού ελεύθερα διαθέσιμα και μπορείτε να βρείτε στο ημερήσιο φύλλον:

- https://docs.data2report.lu/documents/KIDPP/Vanguard_KIDPP_annex_en_IE00BZ163H91.pdf.

- https://docs.data2report.lu/documents/KIDPS/Vanguard_KIDPS_annex_en_IE00BZ163H91.pdf.

Λεπτομέρειες σχετικά με την Πολιτική Αμοιβών της V GI είναι διαθέσιμες στο [δεύθυρο](https://www.ie.vanguard/content/dam/intl/europe/documents/ch/en/ucits-v-remuneration-policy.pdf) <https://www.ie.vanguard/content/dam/intl/europe/documents/ch/en/ucits-v-remuneration-policy.pdf>, συμπληρωματικών: (α) περιγραφή του ρόλου του υπολογισμού των αποδόσεων και (β) την κατάσταση των προσώπων που είναι υπεύθυνα για την απονομή αμοιβών και παροχών. Ένα έντονο έγγραφο των συνθηκών μπορεί να ληφθεί, δωρεάν, και όποινα τα ήματα από το V GI στο 70 Sir John Rogerson's Quay, Dublin 2, Ireland. Εύθυνη: Η V GI μπορεί να θεωρηθεί υπεύθυνα αποκλειστικά βάσει οποιασδήποτε δήλωσης που περιέχει σε αυτό το έγγραφο που είναι παραπληρωτική, ανακριβής ή σφισβιστική με τα σχετικά μέρη της ασημερινής έκδοσης του «Εξαρτήματος Μερικών» υπό κείμενο: Η V F υπό κείμενο της φορολογικής νομοθεσίας της Ιρλανδίας. Ανάλογα με τη χώρα διαμονής σας, αυτό μπορεί να έχει αντίκτυπο στην προσωπική σας φορολογική θέση. Σημειώστε να συμβουλευτείτε τον επαγγελματία φορολογικό σας.

Kulcsinformációs dokumentum

Cél

Ez a dokumentum kulcsfontosságú információkat tartalmaz erről a befektetési alapról. Ez nem marketing anyag. Az információk megadását törvény írja elő, hogy segítsenek Önnek megérteni ezen Alap természetét, kockázatait, költségeit, potenciális nyereségeit és veszteségeit, és segítsenek összehasonlítani más alapokkal.

Termék

Termék: Vanguard EUR eurózána államkötvény UCITS ETF (az "alap") – (EUR) Osztályozás IE00BZ163H91

Vanguard Group (Ireland) Limited ("VGL")

További információért hívja a +44 207 489 4305 telefonszámot – <https://global.vanguard.com> – Ez a kulcsfontosságú információs dokumentum 2023.01.01.

Az Írország Központi Bankja (a továbbiakban: Központi Bank) felelős a VGL felügyeletéért a jelen kulcsfontosságú dokumentummal kapcsolatban.

Az alapot Írországban engedélyezték, és más EGT-tagállamokban történő értékesítésre is bejegyezték.

Olyan alapot készül vásárolni, amely nem egyszerű és nehezen érthető.

Mi ez a termék?

Típus: Az alap a Vanguard Funds plc ("VF"), az Írországi Központi Bank által engedélyezett ÁÉKBV részalapja.

Időtartam: Az Alapnak nincs rögzített lejárat dátuma, azonban bizonyos körülmények között a VF tájékoztatójában (a továbbiakban: Tájékoztató) leírtak szerint megszűnhet, beleértve azt is, ha az Alap nettó eszközértéke 100 millió USD vagy annak más devizában kifejezett megfelelője alá esik.

Célok: Az Alap passzív kezelési – vagy indexelési – befektetési megközelítést alkalmaz, értékpapírok fizikai megszerzésén keresztül, és a Bloomberg Euro-Aggregate: Treasury Index (a továbbiakban: Index) teljesítményének nyomon követésére törekszik.

Az Alap az Indexben szereplő kötvények reprezentatív mintájába fektet be annak érdekében, hogy szorosan illeszkedjen az Index tőke- és jövedelemhozamához.

Az Index az euróövezeti tagországok kormányai által kibocsátott vagy garantált, rögzített kamatozású, euróban denominált kötvények széles körének teljesítményét méri.

Az Indexben szereplő kötvények lejáratát egy évnél hosszabb, és általában befektetési besorolásúak.

Kiseb mértékben az Alap befektethet hasonló típusú kötvényekbe az Indexen kívül.

Az Alap származékos ügyleteket alkalmazhat a kockázat vagy a költségek csökkentése és/vagy többletbevétel vagy növekedés érdekében. A származékos ügyletek használata növelheti vagy csökkentheti a mögöttes eszközöknek való kitettséget, és az Alap nettó eszközértékének nagyobb ingadozását eredményezheti. A származékos termék olyan pénzügyi szerződés, amelynek értéke egy pénzügyi eszköz (például részvény, kötvény vagy valuta) vagy piaci index értékén alapul.

Az Alap befektetési jegyei napi rendszerességgel (egy banki/munkaszüneti napok kivételével, valamint a Tájékoztató 1. számú mellékletében meghatározott korlátozások figyelembevételével) vásárolhatók, eladhatók vagy cserélhetők írásbeli kérelem benyújtásával. Ez a részvényosztály felhalmozó részvényosztály, és az igazgatók nem kívánják oszlatékokat kihirdetni.

Az ETF-részvényekből származó bevétel általában havonta kerül kifizetésre.

A VF egy ertőalap, amely a részalapok között elkülönített felelősséggel rendelkezik. Ez azt jelenti, hogy az alap befektetéseit az ír törvények értelmében a VF más részalapjaitól elkülönítve tartják fenn, és az Ön alapba történő befektetését nem érintik a VF más részalapjaival szembeni követelések.



Lakossági szándékolt befektető: Az Alap a befektetők széles köre számára elérhető, akik egy adott befektetési cél és politika szerint kezelt portfólióhoz szeretnének hozzáférni.

A VF letéteményese a Brown Brothers Harriman Trustee Services (Írország) Korlátolt.

Ingyenesen beszerezheti a Tájékoztatót és – ha rendelkezésre áll – a VF legfrissebb éves és féléves jelentését és beszámolóját, valamint a részvények legfrissebb közzétett árát és az Alapra vonatkozó egyéb információkat ingyenesen a VF c/o Brown Brothers Harriman Fund Administration Services (Ireland) Limited, 30, Herbert Street, Dublin 2, Írország címen, vagy a weboldalunkon (tel. 1-251-1-251) (tel. 1-251) <https://global.vanguard.com> Az Alap portfólió közzétételi politikájával és az iNAV közzétételével kapcsolatos információk a <https://global.vanguard.com/portal/site/portal/ucits-documentation> címen érhetők el. Ezek a dokumentumok csak angol nyelven érhetők el.

Milyen kockázatokkal jár, és mit kaphatok cserébe?

Kockázati mutató



A kockázati mutató azt feltételezi, hogy Ön 3 évig tartja meg az Alapot. A tényleges kockázat jelentősen változhat, ha korai stádiumban fizet be, és kevesebbet kaphat vissza.

Előfordulhat, hogy nem tud korán készpénzt fizetni. Előfordulhat, hogy jelentős többletköltséget kell fizetnie a korai készpénzért. Előfordulhat, hogy nem tudja könnyen eladni az Alapban lévő részvényeit, vagy olyan áron kell eladnia, amely jelentősen befolyásolja a visszakapott összeget.

Az összefoglaló kockázati mutató iránymutatást ad ennek az Alapnak a többi Alaphoz viszonyított kockázati szintjéhez. Megmutatja, mekkora valószínűséggel veszít az Alap

pénz a piaci mozgások miatt, vagy azért, mert nem tudunk fizetni Önnek.

Ezt az Alapot a 7-ből 3-ba soroltuk be, ami közepes-alacsony kockázati osztály. Ez a jövőbeni teljesítményből származó potenciális veszteségeket közepesen-alacsony szinten értékeli, és a rossz piaci feltételek valószínűleg nem befolyásolják az Alap fizetési képességét.

Legyen tisztában az árfolyamkockázattal. Előfordulhat, hogy az Alap alapdevizanemétől eltérő pénznemben kapja meg a kifizetéseket, így a végső hozam a két deviza közötti árfolyamtól függ. Ezt a kockázatot a fent bemutatott mutató nem veszi figyelembe.

A kockázati mutatóban szereplő piaci kockázatokon kívül egyéb kockázatok is érinthetik az Alapot, beleértve a partnerkockázatot, az indexkövetési kockázatot és a befektetési kockázatot.

A kockázatokkal kapcsolatos további információkért tekintse meg a Tájékoztató „Kockázati tényezők” című részét a <https://global.vanguard.com> címen.

Ez az Alap nem nyújt védelmet a jövőbeli piaci teljesítmény ellen, így Ön elveszítheti befektetésének egy részét vagy egészét.

A kötvények és fix kamatozású értékpapírok értékét olyan befolyásoló tényezők befolyásolják, mint a kamatlábak, az infláció, a hitelfelárak és a volatilitás, amelyeket viszont más tényezők is befolyásolnak, beleértve a politikai, gazdasági híreket, a vállalati bevételeket és a jelentős vállalati eseményeket.

Teljesítményforgatókönyvek

A jövőbeni piaci teljesítménytől függ, hogy mit kap ebből az alapból. A piaci fejlemények a jövőben bizonytalanok, és nem lehet pontosan megjósolni.

A bemutatott kedvezőtlen, mérsékelt és kedvező forgatókönyvek az Index elmúlt 10 év legrosszabb, átlagos és legjobb teljesítményét bemutató illusztrációk. A piacok a jövőben nagyon eltérően fejlődhetnek.

Ajánlott tartási idő:		3 év	
Példa befektetésre:		10 000 €	
Forgatókönyvek		Ha 1 év után kilép	Ha 3 év után kilép
Minimális	Nincs minimális garantált hozam, ha 3 év előtt kilép. Elveszítheti befektetésének egy részét vagy egészét.		
Feszültség	Amit a költségek után visszakaphat	7630 euró	8300 euró
	Átlagos hozam évente	-23,72%	-6,02%
Kedvezőtlen	Amit a költségek után visszakaphat	9 610 euró	9 610 euró
	Átlagos hozam évente	-3,90%	-1,32%
Mérsékelt	Amit a költségek után visszakaphat	10 340 euró	11 040 €
	Átlagos hozam évente	3,40%	3,35%
Kedvező	Amit a költségek után visszakaphat	11 360 euró	12 880 euró
	Átlagos hozam évente	13,60%	8,80%

A feltüntetett számok magukban foglalják magának az Alapnak az összes költségét, de nem feltétlenül tartalmazzák azokat a költségeket, amelyeket Ön tanácsadójának vagy forgalmazójának fizet. A számadatok nem veszik figyelembe az Ön személyes adózási helyzetét, ami szintén befolyásolhatja a visszakapott összeget.

A stresszforogatókönyv megmutatja, mit kaphat vissza szélsőséges piaci körülmények között.

Kedvezőtlen forgatókönyv: Ez a fajta forgatókönyv 2020 és 2021 között fordult elő az Index esetében.

Mérsékelt forgatókönyv: Ez a típusú forgatókönyv 2018 és 2021 között fordult elő az Index esetében.

Kedvező forgatókönyv: Ez a fajta forgatókönyv 2012 és 2015 között fordult elő az Index esetében.

Ez az alap nem könnyen beváltható.

Mi történik, ha a VGIL nem tud fizetni?

Az Alap vagyontól letétkezelője őrzi. A VGIL fizetési képessége esetén az Alap letétkezelő letéti őrzésében lévő vagyontól nem érinti. A letétkezelő fizetési képessége vagy a nevében eljáró személy azonban pénzügyi veszteséget szenvedhet el.

Ezt a kockázatot bizonyos mértékig mérsékli az a tény, hogy a letétkezelőnek törvényi és szabályozási kötelezettsége van saját vagyonának elkülönítésére az Alap eszközeitől.

A letétkezelő felelősséggel tartozik az Alappal és a befektetőkkel szemben minden olyan veszteségért is, amely többek között gondatlanságából, csalásából vagy kötelezettségeinek szándékos elmulasztásából ered (bizonyos korlátozások mellett).

Nincs olyan kompenzációs vagy garanciarendszer, amely megvédi Önt az Alap letétkezelőjének nemteljesítésétől.

Milyen költségekkel jár?

Az a személy, aki tanácsot ad az alappal kapcsolatban vagy értékésíti Önt, egyéb költségeket is felszámíthat. Ha igen, ez a személy tájékoztatja Önt ezekről a költségekről és arról, hogy ezek hogyan befolyásolják a befektetést.

Költségek idővel

A táblázatok azt mutatják, hogy milyen összegeket von le a befektetéséből a különböző típusú költségek fedezésére. Ezek az összegek attól függenek, hogy mennyit fektet be, mennyi ideig fektet be az Alapba, és milyen jól teljesít az Alap. Az itt látható összegek illusztrációk, amelyek egy példa befektetési összegben és különböző lehetséges befektetési időszakokon alapulnak.

Feltételeztük:

- Az első évben visszakapja a befektetett összeget (0% éves hozam). A többi tartási időszakra azt feltételeztük, hogy az Alap úgy teljesít, mint mérsékelt forgatókönyvben látható

- Évente 10 000 eurót fektetnek be.

	Ha 1 év után kilép	Ha 3 év után kilép
Összes költség	9 €	31 €
Éves költséghatás (*)	0,1%	0,1% évente

(*) Ez azt mutatja be, hogy a költségek hogyan csökkentik a megtérülést minden évben a tartási időszak alatt. Például azt mutatja, hogy ha kilép az ajánlott tartási időszakban, az átlagos évi hozam a költségek előtt 3,5%, a költségek után pedig 3,4% lesz.

A költségek egy részét megoszthatjuk azzal a személlyel, aki eladja Önnek az Alapot, hogy fedezze az általa nyújtott szolgáltatásokat. Ők tájékoztatják az összegéről.

Költségek összetétele

Egyszeri költségek be- és kilépéskor		Ha 1 év után kilép
Belépési költségek	Az Alap belépési díjat nem számít fel.	0 €
Kilépési költségek	Az Alap nem számít fel kilépési díjat, de az a személy, aki az Alapot eladja Önnek, ezt megteheti.	0 €
Folyamatos költségek minden évben		
Kezelési díjak és egyéb adminisztrációs vagy működési költségek	befektetése értékének 0,07%-a évente. Ez egy becslés, amely az elmúlt év tényleges költségein alapul, és figyelembe veszi az ismert jövőbeni változásokat.	7 €
Tranzakciós költségek	befektetése értékének 0,02%-a évente. Ez az alap mögöttes befektetések vásárlásakor és eladásakor felmerülő költségek becslése. A tényleges összeg attól függően változik, hogy mennyit veszünk és adunk el.	2 €
Különleges feltételek mellett vállalt járulékos költségek		
Teljesítménydíjak	Ennek az alapnak nincs teljesítménydíja.	0 €

Meddig kell tartani, és kivehetem-e korán a pénzt?

Ajánlott tartási idő: 3 év

Az Alapnak nincs előírt minimális tartási ideje, de hosszú távú befektetésre tervezték; legalább 3 éves befektetési horizonttal kell rendelkeznie.

Kérjük, tekintse meg a Tájékoztató „Részvények visszaváltása” című részét a visszaváltásokkal kapcsolatban fizetendő egyes díjakról.

Hogyan panaszkodhatok?

Ha Ön befektető a VF tőzsdén kereskedett alapok (ETF) termékcsaládunkban, célszerű lehet közvetlenül kapcsolatba lépnie azzal a bankkal, brókerrel, kereskedési platformmal vagy pénzügyi tanácsadóval, amelyen keresztül a részvényeit vásárolta, különösen, ha panaszja szolgáltatással kapcsolatos. Kérjük, vegye figyelembe, hogy a válaszokat általában angolul adjuk meg. Ha bármilyen okból problémába ütközik a panasz benyújtása során, kérjük, forduljon a következő címhez: Vanguard, 4th Floor, The Walbrook Building, 25 Walbrook, London, EC4N 8AF, vagy European_client_services@vanguard.co.uk. Kérjük, vegye figyelembe azt is, hogy az Ön országában kollektív jogorvoslati mechanizmusok vagy külön ombudsmani megállapodások állnak rendelkezésre. global.vanguard.com

Egyéb lényeges információk

Az Alap elmúlt 5 évre vonatkozó teljesítményével kapcsolatos információkat az alábbi címen találhat:

- https://docs.data2report.lu/documents/KIDPP/Vanguard_KIDPP_annex_en_IE00BZ163H91.pdf.

- https://docs.data2report.lu/documents/KIDPS/Vanguard_KIDPS_annex_en_IE00BZ163H91.pdf.

A VGIL javadalmazási szabályzatának részletei a következő címen érhetők el: <https://www.ie.vanguard/content/dam/intl/europe/documents/ch/en/ucits-v-remuneration-policy.pdf>, beleértve: (a) a díjazás és a juttatások kiszámításának leírását; és b) a díjazás és juttatások odaítéléséért felelős személyek kiléte. Ezen adatok papíralapú másolata ingyenesen beszerezhető a VGIL-től a 70 Sir John Rogerson's Quay, Dublin 2, Írország címen. Felelősség: A VGIL kizárólag a jelen dokumentumban szereplő bármely félrevezető, pontatlan vagy a Tájékoztató vonatkozó részeivel össze nem egyeztethető nyilatkozata alapján vonható felelősségre. Adó: A VF Írország adótörvényei hatálya alá tartozik. A lakóhely szerinti országtól függően ez hatással lehet az Ön személyes adózási helyzetére. Javasoljuk, hogy konzultáljon adótanácsadójával.

Documento informativo chiave

Scopo

Il presente documento fornisce informazioni chiave su questo Fondo di investimento. Non si tratta di materiale di marketing. Le informazioni sono richieste dalla legge per aiutarvi a comprendere la natura, i rischi, i costi, i potenziali guadagni e perdite di questo Fondo e per aiutarvi a confrontarlo con altri fondi.

Prodotto

Prodotto: Vanguard EUR Eurozone Government Bond UCITS ETF (il "Fondo") - (EUR) a distribuzione IE00BZ163H91

Vanguard Group (Irlanda) Limited ("VGIL")

Per maggiori informazioni chiamare il numero +44 207 489 4305 - <https://global.vanguard.com> - Il presente Documento Informativo Chiave è datato 01/01/2023.

La Banca Centrale d'Irlanda (la "Banca Centrale") è responsabile della supervisione di VGIL in relazione al presente Documento Informativo Chiave.

Il Fondo è autorizzato in Irlanda ed è stato registrato per la vendita in altri Stati membri dello Spazio economico europeo.

Stai per acquistare un Fondo che non è semplice e potrebbe risultare difficile da comprendere.

Che prodotto è questo?

Tipologia: Il Fondo è un comparto di Vanguard Funds plc ("VF"), un OICVM autorizzato dalla Banca Centrale d'Irlanda.

Durata: il Fondo non ha una data di scadenza fissa, tuttavia può essere chiuso in determinate circostanze come descritto nel prospetto di VF (il "Prospetto"), incluso se il valore patrimoniale netto del Fondo scende al di sotto di 100 milioni di dollari USA o il suo equivalente in un'altra valuta.

Obiettivi: Il Fondo adotta un approccio di investimento basato sulla gestione passiva, o indicizzazione, attraverso l'acquisizione fisica di titoli e cerca di replicare la performance dell'indice Bloomberg Euro-Aggregate: Treasury ("Indice").

Il Fondo investe in un campione rappresentativo di obbligazioni incluse nell'Indice per corrispondere il più possibile al rendimento di capitale e di reddito dell'Indice.

L'indice misura la performance di un ampio spettro di obbligazioni denominate in euro che pagano un tasso di interesse fisso, emesse o garantite dai governi dei paesi membri dell'Eurozona.

Le obbligazioni presenti nell'indice hanno scadenze superiori a un anno e sono generalmente classificate come investment grade.

In misura minore, il Fondo può investire in tipologie simili di obbligazioni esterne all'Indice.

Il Fondo può utilizzare derivati al fine di ridurre il rischio o i costi e/o generare reddito o crescita aggiuntivi. L'utilizzo di derivati potrebbe aumentare o ridurre l'esposizione alle attività sottostanti e comportare maggiori fluttuazioni del valore patrimoniale netto del Fondo. Un derivato è un contratto finanziario il cui valore si basa sul valore di un'attività finanziaria (ad esempio un'azione, un'obbligazione o una valuta) o di un indice di mercato.

Le azioni del Fondo possono essere acquistate, vendute o scambiate quotidianamente (ad eccezione di alcuni giorni festivi e nel rispetto di alcune restrizioni descritte nell'Appendice 1 del Prospetto) presentando una domanda scritta. Questa categoria di azioni è ad accumulazione e gli Amministratori non intendono dichiarare un dividendo.

Di norma, il reddito derivante dalle azioni ETF verrà pagato mensilmente.

VF è un Fondo multicomparto con separazione patrimoniale tra i comparti. Ciò significa che le partecipazioni del Fondo sono gestite separatamente, ai sensi della legge irlandese, dalle partecipazioni degli altri comparti di VF e il vostro investimento nel Fondo non sarà influenzato da eventuali reclami nei confronti di altri comparti di VF.

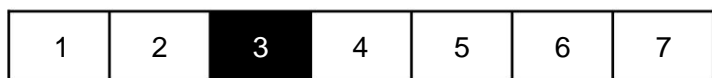
A chi è destinato l'investimento al dettaglio: il Fondo è accessibile a un'ampia gamma di investitori che desiderano accedere a un portafoglio gestito in base a specifici obiettivi e politiche di investimento.

Il depositario VF è Brown Brothers Harriman Trustee Services (Irlanda) Limitato.

È possibile ottenere gratuitamente copie del Prospetto e, ove disponibili, dell'ultima relazione annuale e semestrale e dei bilanci di VF, nonché degli ultimi prezzi pubblicati delle azioni e di altre informazioni sul Fondo, da VF c/o Brown Brothers Harriman Fund Administration Services (Ireland) Limited, 30, Herbert Street, Dublino 2, Irlanda (tel. 353-1-241-7105) o dal nostro sito web all'indirizzo <https://global.vanguard.com>. Informazioni sulla politica di informativa del portafoglio del Fondo e sulla pubblicazione dell'NAV sono disponibili all'indirizzo <https://global.vanguard.com/portal/site/portal/ucits-documentation>. Questi documenti sono disponibili solo in inglese.

Quali sono i rischi e cosa potrei ottenere in cambio?

Indicatore di rischio



← Rischio inferiore Rischio più elevato →



L'indicatore di rischio presuppone che il Fondo venga mantenuto per 3 anni. Il rischio effettivo può variare significativamente se si disinveste in una fase iniziale e si potrebbe recuperare una somma inferiore.

Potresti non essere in grado di incassare anticipatamente. Potresti dover sostenere costi aggiuntivi significativi per incassare anticipatamente. Potresti non essere in grado di vendere facilmente le tue azioni del Fondo o potresti doverle vendere a un prezzo che incide significativamente sul rimborso.

L'indicatore di rischio sintetico è un'indicazione del livello di rischio di questo Fondo rispetto ad altri Fondi. Mostra la probabilità che il Fondo perda

denaro a causa di movimenti nei mercati o perché non siamo in grado di pagarti.

Abbiamo classificato questo Fondo come 3 su 7, che corrisponde a una classe di rischio medio-bassa. Ciò classifica le potenziali perdite derivanti dalle performance future a un livello medio-basso ed è improbabile che le cattive condizioni di mercato influiscano sulla capacità del Fondo di rimborsarti.

Siate consapevoli del rischio di cambio. Potreste ricevere pagamenti in una valuta diversa da quella di base del Fondo, pertanto il rendimento finale dipenderà dal tasso di cambio tra le due valute. Questo rischio non è considerato nell'indicatore sopra riportato.

Oltre ai rischi di mercato inclusi nell'indicatore di rischio, altri rischi possono influire sul Fondo, tra cui il rischio di controparte, il rischio di replicazione dell'indice e il rischio di investimento.

Per ulteriori informazioni sui rischi, consultare la sezione "Fattori di rischio" del Prospetto sul nostro sito web all'indirizzo <https://global.vanguard.com>

Questo Fondo non prevede alcuna protezione dalle future performance di mercato, pertanto potresti perdere una parte o la totalità del tuo investimento.

Il valore delle obbligazioni e dei titoli a reddito fisso è influenzato da fattori influenti quali tassi di interesse, inflazione, spread creditizi e volatilità, che a loro volta sono determinati da altri fattori, tra cui notizie politiche ed economiche, utili aziendali ed eventi aziendali significativi.

Scenari di prestazione

Ciò che otterrete da questo Fondo dipenderà dalla futura performance del mercato. Gli sviluppi futuri del mercato sono incerti e non possono essere previsti con precisione.

Gli scenari sfavorevoli, moderati e favorevoli mostrati sono rappresentazioni basate sulla performance peggiore, media e migliore dell'Indice negli ultimi 10 anni. I mercati potrebbero evolversi in modo molto diverso in futuro.

Periodo di conservazione consigliato:		3 anni	
Esempio di investimento:		€10.000	
Scenari		Se esci dopo 1 anno	Se esci dopo 3 anni
Minimo	Non c'è alcun rendimento minimo garantito se si esce prima di 3 anni. Si potrebbe perdere parte o tutto il proprio investimento.		
Stress	Cosa potresti ottenere indietro dopo i costi	€7.630	€8.300
	Rendimento medio annuo	-23,72%	-6,02%
Sfavorevole	Cosa potresti ottenere indietro dopo i costi	€9.610	€9.610
	Rendimento medio annuo	-3,90%	-1,32%
Moderare	Cosa potresti ottenere indietro dopo i costi	€ 10.340	€ 11.040
	Rendimento medio annuo	3,40%	3,35%
Favorevole	Cosa potresti ottenere indietro dopo i costi	€ 11.360	€ 12.880
	Rendimento medio annuo	13,60%	8,80%

Le cifre indicate includono tutti i costi del Fondo stesso, ma potrebbero non includere tutti i costi che paghi al tuo consulente o distributore. Le cifre non tengono conto della tua situazione fiscale personale, che potrebbe anch'essa influire sull'importo del rimborso.

Scenario sfavorevole: questo tipo di scenario si è verificato per l'indice tra il 2020 e il 2021.

Scenario moderato: questo tipo di scenario si è verificato per l'indice tra il 2018 e il 2021.

Lo scenario di stress mostra cosa potresti ottenere in circostanze di mercato estreme.

Scenario favorevole: questo tipo di scenario si è verificato per l'indice tra il 2012 e il 2015.

Questo Fondo non può essere facilmente incassato.

Cosa succede se VGIL non è in grado di pagare?

Il patrimonio del Fondo è custodito presso il suo depositario. In caso di insolvenza di VGIL, il patrimonio del Fondo custodito presso il depositario non subirà alcuna conseguenza. Tuttavia, in caso di insolvenza del depositario o di qualcuno che agisce per suo conto, il Fondo potrebbe subire una perdita finanziaria.

Tale rischio è in una certa misura mitigato dal fatto che il depositario è tenuto per legge e per regolamento a separare i propri asset da quelli del Fondo.

Il depositario sarà inoltre responsabile nei confronti del Fondo e degli investitori per qualsiasi perdita derivante, tra l'altro, dalla sua negligenza, frode o inadempimento intenzionale dei propri obblighi (soggetto a determinate limitazioni).

Non esiste alcun sistema di indennizzo o garanzia che ti protegga in caso di inadempimento del depositario del Fondo.

Quali sono i costi?

La persona che ti fornisce consulenza o ti vende il Fondo potrebbe addebitarti altri costi. In tal caso, ti fornirà informazioni su tali costi e su come incidono sul tuo investimento.

Costi nel tempo

Le tabelle mostrano gli importi prelevati dal tuo investimento per coprire diverse tipologie di costi. Questi importi dipendono dall'importo investito, dalla durata dell'investimento nel Fondo e dal rendimento del Fondo stesso. Gli importi mostrati qui sono illustrazioni basate su un importo di investimento esemplificativo e su diverse possibili durate di investimento.

Abbiamo ipotizzato:

- Nel primo anno recupererai l'importo investito (rendimento annuo pari allo 0%). Per gli altri periodi di detenzione abbiamo ipotizzato che il Fondo abbia un rendimento pari a mostrato nello scenario moderato

- Vengono investiti 10.000 euro all'anno.

	Se esci dopo 1 anno	Se esci dopo 3 anni
Costi totali	€9	€31
Impatto sui costi annuali (*)	0,1%	0,1% ogni anno

(*) Questo dimostra come i costi riducano il rendimento annuale durante il periodo di detenzione. Ad esempio, se si esce dal mercato entro il periodo di detenzione consigliato, il rendimento medio annuo previsto sarà del 3,5% prima dei costi e del 3,4% dopo i costi.

Potremmo condividere parte dei costi con la persona che ti vende il Fondo per coprire i servizi che ti fornisce. Ti informerà dell'importo.

Composizione dei costi

Costi una tantum all'ingresso o all'uscita		Se esci dopo 1 anno
Costi di ingresso	Il Fondo non prevede alcuna commissione di ingresso.	€0
Costi di uscita	Il Fondo non addebita alcuna commissione di uscita, ma la persona che vende il Fondo potrebbe farlo.	€0
Costi correnti sostenuti ogni anno		
Commissioni di gestione e altri costi amministrativi o operativi	Lo 0,07% del valore del tuo investimento all'anno. Questa è una stima basata sui costi effettivi dell'ultimo anno e tiene conto di eventuali variazioni future note.	€7
Costi di transazione	Lo 0,02% del valore del tuo investimento all'anno. Questa è una stima dei costi sostenuti quando acquistiamo e vendiamo gli investimenti sottostanti del Fondo. L'importo effettivo varierà a seconda di quanto acquistiamo e vendiamo.	€2
Costi accessori sostenuti in condizioni specifiche		
Commissioni di performance	Per questo Fondo non è prevista alcuna commissione di performance.	€0

Per quanto tempo dovrei tenerlo e posso prelevare denaro in anticipo?

Periodo di detenzione consigliato: 3 anni

Il Fondo non ha un periodo minimo di detenzione obbligatorio, ma è concepito per investimenti a lungo termine: si consiglia un orizzonte temporale di investimento di almeno 3 anni.

Per informazioni su alcune commissioni dovute in relazione ai rimborsi, consultare la sezione del Prospetto intitolata "Riscatto di azioni".

Come posso presentare un reclamo?

Se investi nella nostra gamma di ETF (Exchange Traded Fund) VF, potrebbe essere opportuno contattare direttamente la banca, il broker, la piattaforma di trading o il consulente finanziario tramite cui hai acquistato le tue azioni, in particolare se il tuo reclamo riguarda il servizio. Ti informiamo che di solito forniamo risposte in inglese. Se per qualsiasi motivo riscontri problemi nell'invio del tuo reclamo, contatta Vanguard, 4th Floor, The Walbrook Building, 25 Walbrook, Londra, EC4N 8AF o European_client_services@vanguard.co.uk. Ti informiamo inoltre che nel tuo Paese potrebbero essere disponibili meccanismi di ricorso collettivo o distinti accordi di mediazione. global.vanguard.com

Altre informazioni rilevanti

Puoi trovare informazioni relative alle performance passate del Fondo negli ultimi 5 anni su:

- https://docs.data2report.lu/documents/KIDPP/Vanguard_KIDPP_annex_en_IE00BZ163H91.pdf.

- https://docs.data2report.lu/documents/KIDPS/Vanguard_KIDPS_annex_en_IE00BZ163H91.pdf.

I dettagli della politica di remunerazione di VGIL sono disponibili su <https://www.ie.vanguard/content/dam/intl/europe/documents/ch/en/ucits-v-remuneration-policy.pdf>, ivi compresi: (a) una descrizione delle modalità di calcolo della remunerazione e dei benefit; e (b) l'identità delle persone responsabili dell'assegnazione della remunerazione e dei benefit. Una copia cartacea di tali dettagli può essere ottenuta, gratuitamente, su richiesta presso VGIL, 70 Sir John Rogerson's Quay, Dublino 2, Irlanda. Responsabilità: VGIL può essere ritenuta responsabile esclusivamente sulla base di qualsiasi dichiarazione contenuta nel presente documento che risulti fuorviante, inesatta o incoerente rispetto alle parti pertinenti del Prospetto. Tassazione: VF è soggetta alla legislazione fiscale irlandese. A seconda del Paese di residenza, ciò potrebbe avere un impatto sulla posizione fiscale personale. Si consiglia di consultare il proprio consulente fiscale.

Galvenās informācijas dokuments



Mērķis

Šajā dokumentā ir sniegta galvenā informācija par šo ieguldījumu fondu. Tas nav mārketinga materiāls. Informācija ir nepieciešama saskaņā ar likumu, lai palīdzētu jums izprast šī fonda būtību, riskus, izmaksas, iespējamus ieguvumus un zaudējumus un lai palīdzētu jums to salīdzināt ar citiem fondiem.

Produkts

Produkts: Vanguard EUR eirozonas valdības obligāciju PVKIU ETF ("fonds") - (EUR) Izplatīšana IE00BZ163H91

Vanguard Group (Ireland) Limited ("VGIL")

Lai iegūtu plašāku informāciju, zvaniet pa tālruni +44 207 489 4305 - <https://global.vanguard.com>. Šis pamatinformācijas dokuments ir datēts ar 01.01.2023.

Īrijas Centrālā banka ("Centrālā banka") ir atbildīga par VGIL uzraudzību saistībā ar šo Pamatinformācijas dokumentu.

Fonds ir licencēts Īrijā un ir reģistrēts pārdošanai citās EEZ dalībvalstīs.

Jūs gatavojaties iegādāties fondu, kas nav vienkāršs un var būt grūti saprotams.

Kas ir šis produkts?

Veids: Fonds ir Vanguard Funds plc ("VF") apakšfonds, kas ir Īrijas Centrālās bankas pilnvarots PVKIU.

Terminš: Fondam nav noteikta dzēšanas datuma, taču tā darbība var tikt pārtraukta noteiktos apstākļos, kā aprakstīts VF prospektā ("Prospekts"), tostarp, ja Fonda neto aktīvu vērtība nokrītas zem 100 miljoniem ASV dolāru vai tās ekvivalenta citā valūtā.

Mērķi: Fonds izmanto pasīvas pārvaldības vai indeksācijas ieguldījumu pieeju, veicot vērtspapīru fizisku iegādi, un cenšas izsekot Bloomberg Euro-Aggregate: Treasury Index (turpmāk "Indekss") rezultātiem.

Fonds iegulda reprezentatīvā indeksā iekļauto obligāciju izlasē, lai cieši saskaņotu Indeksa kapitāla un ienākumu atdevi.

Indekss mēra eiro denominēto obligāciju, par kurām maksā fiksētu procentu likmi un ko emitējušas vai garantējušas eirozonas dalībvalstu valdības, plašu izplatību.

Indekss iekļautajām obligācijām ir ilgāks par vienu gadu dzēšanas termiņš, un tām parasti tiek piešķirts investīciju līmenis.

Mazākā mērā Fonds var ieguldīt līdzīga veida obligācijās ārpus Indeksa.

Fonds var izmantot atvasinātos instrumentus, lai samazinātu risku vai izmaksas un/vai radītu papildu ienākumus vai izaugsmi. Atvasināto instrumentu izmantošana var palielināt vai samazināt pakļautību pamatā esošajiem aktīviem un izraisīt lielākas Fonda neto aktīvu vērtības svārstības. Atvasinātais instruments ir finanšu līgums, kura vērtība ir balstīta uz finanšu aktīva (piemēram, akcijas, obligācijas vai valūtas) vērtību vai tirgus indeksu.

Fonda akcijas var pirkt, pārdot vai apmainīt katru dienu (izņemot noteiktas bankas/svētku dienas un ievērojot noteiktus Prospekta 1. pielikumā aprakstītos ierobežojumus), iesniedzot rakstisku pieteikumu. Šī akciju šķira ir uzkrājoša akciju šķira, un direktori neplāno deklarēt dividendes.

Ienākumi no ETF akcijām parasti tiks izmaksāti katru mēnesi.

VF ir jumta fonds ar nodalitām saistībām starp apakšfondiem. Tas nozīmē, ka saskaņā ar Īrijas tiesību aktiem Fonda ieguldījumi tiek turēti atsevišķi no citu VF apakšfondu līdzdalības, un jūsu ieguldījumu Fondā neietekmēs prasības pret citiem VF apakšfondiem.


Paredzētais privātais ieguldītājs: Fonds ir pieejams plašam investoru lokam, kas vēlas piekļūt portfelim, kas tiek pārvaldīts saskaņā ar konkrētu ieguldījumu mērķi un politiku.

VF depozitārijs ir Brown Brothers Harriman Trustee Services (Īrija) Ierobežots.

Prospekta kopijas un, ja iespējams, jaunāko gada un pusgada pārskatu un VF pārskatus, kā arī jaunākās publicētās akciju cenas un citu informāciju par fondu bez maksas varat iegūt no VF c/o Brown Brothers Harriman Fund Administration Services (Ireland) Limited, 30, Herbert Street, Dublin 2, Īrija no mūsu tīmekļa vietnes-7-1-251 (tel. 1-251). <https://global.vanguard.com> Informāciju par Fonda portfeļa izpaušanas politiku un iNAV publicēšanu var iegūt vietnē <https://global.vanguard.com/portal/site/portal/ucits-documentation>. Šie dokumenti ir pieejami tikai angļu valodā.

Kādi ir riski un ko es varētu saņemt pretī?

Riska indikators



← Zemāks risks Augstāks risks →



Riska rādītājs paredz, ka jūs glabājat Fondu 3 gadus. Faktiskais risks var ievērojami atšķirties, ja iemaksājat naudu agrīnā stadijā un varat atgūt mazāk.

Jūs, iespējams, nevarēsiet izņemt naudu agri. Jums var nākties maksāt ievērojamas papildu izmaksas, lai savlaicīgi veiktu skaidru naudu. Iespējams, jūs nevarēsiet viegli pārdot savas Fonda akcijas vai arī jums var nākties pārdot par cenu, kas būtiski ietekmē to, cik daudz jūs saņemat atpakaļ.

Kopsavilkuma riska rādītājs ir ceļvedis šī fonda riska līmenim salīdzinājumā ar citiem fondiem. Tas parāda, cik liela ir iespējamība, ka fonds zaudēs

naudu sakarā ar kustību tirgos vai tāpēc, ka mēs nevaram jums samaksāt.

Mēs esam klasificējuši šo fondu kā 3 no 7, kas ir vidēji zema riska klase. Tas novērtē potenciālos zaudējumus no turpmākās darbības vidēji zemā līmenī, un slikti tirgus apstākļi, visticamāk, neietekmēs fonda spēju maksāt jums.

Esiet informēts par valūtas risku. Jūs varat saņemt maksājumus citā valūtā nekā Fonda pamatvalūta, tāpēc jūsu iegūtā galīgā peļņa ir atkarīga no valūtas kursa starp abām valūtām. Šis risks nav nemts vērā iepriekš parādītajā rādītājā.

Papildus riska rādītājā iekļautajiem tirgus riskiem Fondu var ietekmēt arī citi riski, tostarp darījuma partnera risks, indeksu izsekošanas risks un ieguldījumu risks.

Lai iegūtu papildinformāciju par riskiem, lūdzu, skatiet Prospekta sadaļu "Riska faktori" mūsu tīmekļa vietnē <https://global.vanguard.com>.

Šis fonds neietver nekādu aizsardzību pret turpmākiem tirgus rezultātiem, tāpēc jūs varat zaudēt daļu vai visu savu ieguldījumu.

Obligāciju un ar fiksētu ienākumu saistītu vērtspapīru vērtību ietekmē tādi ietekmīgi faktori kā procentu likmes, inflācija, kredītu likmju starpības un nepastāvība, ko savukārt nosaka citi faktori, tostarp politiskās, ekonomiskās ziņas, uzņēmuma peļņa un nozīmīgi korporatīvie notikumi.

Izpildes scenāriji

Tas, ko jūs iegūsit no šī fonda, ir atkarīgs no turpmākās tirgus darbības. Tirgus attīstība nākotnē ir nesekmīga, un to nevar precīzi paredzēt.

Parādītie nelabvēlīgie, mērenie un labvēlīgie scenāriji ir ilustrācijas, kurās izmantoti sliktākie, vidējie un labākie indeksa rādītāji pēdējo 10 gadu laikā. Nākotnē tirgi varētu attīstīties ļoti atšķirīgi.

Ieteicamais glabāšanas laiks:		3 gadi	
Ieguldījuma piemērs:		10 000 eiro	
Scenāriji		Ja iziesiet pēc 1 gada	Ja iziesiet pēc 3 gadiem
Minimums	Nav minimālās garantētās atdeves, ja izejat pirms 3 gadiem. Jūs varat zaudēt daļu vai visus savus ieguldījumus.		
Stress	Ko jūs varētu atgūt pēc izmaksām	7630 eiro	8300 eiro
	Vidējā atdeve katru gadu	-23,72%	-6,02%
Nelabvēlīgi	Ko jūs varētu atgūt pēc izmaksām	9610 eiro	9610 eiro
	Vidējā atdeve katru gadu	-3,90%	-1,32%
Mērens	Ko jūs varētu atgūt pēc izmaksām	10 340 eiro	11 040 eiro
	Vidējā atdeve katru gadu	3,40%	3,35%
Labvēlīga	Ko jūs varētu atgūt pēc izmaksām	11 360 eiro	12 880 eiro
	Vidējā atdeve katru gadu	13,60%	8,80%

Parādītie skaitļi ietver visas paša fonda izmaksas, bet var neietvert visas izmaksas, ko maksājat savam konsultantam vai izplatītājam. Skaitļos nav ņemta vērā jūsu personīgā nodokļu situācija, kas var ietekmēt arī to, cik daudz jūs saņemat atpakaļ.

Nelabvēlīgs scenārijs: šāda veida scenārijs indeksam radās laikā no 2020. gada līdz 2021. gadam.

Vidējs scenārijs: šāda veida scenārijs tika rādīts indeksam laikā no 2018. gada līdz 2021. gadam.

Stresa scenārijs parāda, ko jūs varētu atgūt ekstremālos tirgus apstākļos.

Labvēlīgs scenārijs: šāda veida scenārijs indeksam notika laikā no 2012. līdz 2015. gadam.

Šo fondu nevar viegli iekasēt.

Kas notiek, ja VGIL nevar izmaksāt?

Fonda aktīvus glabā tā depozitārijs. VGIL maksātnespējas gadījumā depozitārija glabāšanā esošie Fonda līdzekļi netiks ietekmēti. Tomēr depozitārija maksātnespējas gadījumā vai ja kāds rīkojas tā vārdā, Fondam var rasties finansiāli zaudējumi.

Šo risku zināmā mērā mazina fakts, ka depozitārijam saskaņā ar likumu un noteikumiem ir jānodala savi aktīvi no Fonda aktīviem.

Depozitārijs būs atbildīgs arī pret Fondu un ieguldītājiem par jebkuriem zaudējumiem, kas cita starpā radušies no tā nolaidības, krāpšanas vai tīšas saistību nepildīšanas (ievērojot noteiktus ierobežojumus).

Nav kompensācijas vai garantiju shēmas, kas aizsargātu jūs no Fonda depozitārija saistību nepildīšanas.

Kādas ir izmaksas?

Persona, kas konsultē vai pārdod jums fondu, var iekasēt no jums citas izmaksas. Ja tā, šī persona sniegs jums informāciju par šīm izmaksām un to, kā tās ietekmē jūsu ieguldījumu.

Izmaksas laika gaitā

Tabulās ir norādītas summas, kas tiek ņemtas no jūsu ieguldījumiem, lai segtu dažāda veida izmaksas. Šīs summas ir atkarīgas no tā, cik daudz jūs ieguldāt, cik ilgi jūs ieguldāt fondā un cik labi Fondam klājas. Šeit norādītās summas ir ilustrācijas, kuru pamatā ir investīciju summas piemērs un dažādi iespējamie ieguldījumu periodi.

Mēs esam pieņēmuši:

- Pirmajā gadā jūs atgūsit ieguldīto summu (0% gada atdeve). Pārējos turēšanas periodos mēs esam pieņēmuši, ka Fonds darbojas kā parādīts mērenajā scenārijā

- gadā tiek investēti 10 000 eiro.

	Ja iziesiet pēc 1 gada	Ja iziesiet pēc 3 gadiem
Kopējās izmaksas	€9	€31
Ikgadējā izmaksu ietekme (*)	0,1%	0,1% katru gadu

(*) Tas parāda, kā izmaksas samazina jūsu peļņu katru gadu turēšanas periodā. Piemēram, tas parāda, ka, ja jūs aizietat ieteiktajā turēšanas periodā, tiek prognozēts, ka vidējā peļņa gadā būs 3,5 % pirms izmaksām un 3,4 % pēc izmaksām.

Mēs varam dalīt daļu izmaksu ar personu, kas jums pārdod fondu, lai segtu pakalpojumus, ko tā jums sniedz. Vinī jūs informēs par summu.

Izmaksu sastāvs

Vienreizējas izmaksas iebraucot vai izbraucot		Ja iziesiet pēc 1 gada
Ieejas izmaksas	Fonds neiekasē iestāšanās maksu.	0 €
Izejas izmaksas	Fonds neiekasē maksu par izstāšanos, bet persona, kas jums pārdod fondu, var to darīt.	0 €
Pastāvīgās izmaksas tiek ņemtas katru gadu		
Pārvaldīšanas maksas un citas administratīvās vai darbības izmaksas	0,07% no jūsu ieguldījuma vērtības gadā. Tas ir aprēķins, kas balstīts uz faktiskajām izmaksām pēdējā gada laikā un ņem vērā visas zināmās turpmākās izmaiņas.	€7
Darījumu izmaksas	0,02% no jūsu ieguldījuma vērtības gadā. Tas ir izmaksu aprēķins, kas rodas, pērkot un pārdodot Fonda pamatā esošos ieguldījumus. Faktiskā summa mainīsies atkarībā no tā, cik daudz mēs pērkam un pārdodam.	€2
Nejaušas izmaksas, kas ņemtas īpašos apstākļos		
Maksa par sniegumu	Šim fondam nav maksas par rezultātiem.	0 €

Cik ilgi man tas jātur un vai es varu izņemt naudu pirms termiņa?

Ieteicamais glabāšanas laiks: 3 gadi

Fondam nav noteikts minimālais turēšanas periods, bet tas ir paredzēts ilgtermiņa ieguldījumiem; jūsu ieguldījumu periodam jābūt vismaz 3 gadiem.

Lūdzu, skatiet Prospekta sadaļu "Akcijas izpiršana" par noteiktām maksām, kas maksājamas saistībā ar izpiršanu.

Kā es varu sūdzēties?

Ja esat ieguldītājs mūsu VF biržā tirgotu fondu (ETF) klāstā, jums var būt lietderīgi sazināties tieši ar banku, brokeri, tirdzniecības platformu vai finanšu konsultantu, ar kura starpniecību iegādājāties akcijas, jo īpaši, ja jūsu sūdzība ir saistīta ar pakalpojumu. Lūdzu, ņemiet vērā, ka mēs parasti sniegsim atbildes angļu valodā. Ja kāda iemesla dēļ rodas problēmas ar mums iesniegt sūdzību, lūdzu, sazinieties ar Vanguard, 4th Floor, The Walbrook Building, 25 Walbrook, London, EC4N 8AF vai European_client_services@vanguard.co.uk. Lūdzu, ņemiet vērā arī to, ka jūsu valstī var būt pieejami kolektīvās tiesiskās aizsardzības mehānismi vai atsevišķi ombuda pasākumi. global.vanguard.com

Cita būtiska informācija

Informāciju par Fonda iepriekšējo 5 gadu darbības rezultātiem varat atrast:

- https://docs.data2report.lu/documents/KIDPP/Vanguard_KIDPP_annex_en_IE00BZ163H91.pdf.

- https://docs.data2report.lu/documents/KIDPS/Vanguard_KIDPS_annex_en_IE00BZ163H91.pdf.

Sīkāka informācija par VGIL atalgojuma politiku ir pieejama vietnē <https://www.ie.vanguard/content/dam/intl/europe/documents/ch/en/ucits-v-remuneration-policy.pdf>, tostarp: a) apraksts par to, kā tiek aprēķināta atlīdzība un pabalsti; un b) par atalgojuma un pabalstu piešķiršanu atbildīgo personu identitāti. Šīs informācijas papīra kopiju bez maksas var iegūt pēc pieprasījuma no VGIL 70 Sir John Rogerson's Quay, Dublin 2, Īrija. Atbildība: VGIL var tikt saukts pie atbildības, tikai pamatojoties uz jebkuru šajā dokumentā ietvertu paziņojumu, kas ir maldinošs, neprecīzs vai neatbilst attiecīgajām Prospekta daļām. Nodokļi: uz VF attiecas Īrijas nodokļu likumi. Atkarībā no jūsu dzīvesvietas valsts tas var ietekmēt jūsu personīgo nodokļu stāvokli. Ieteicams konsultēties ar savu profesionālo nodokļu konsultantu.

Pagrindinės informacijos dokumentas

Tikslas

Šiame dokumente pateikiama pagrindinė informacija apie šį investicinį fondą. Tai nėra rinkodaros medžiaga. Informacija reikalaujama pagal įstatymus, kad padėtų jums suprasti šio fondo pobūdį, riziką, išlaidas, galimą pelną ir nuostolius ir padėtų jums palyginti jį su kitais fondais.

Produktas

Produktas: Vanguard EUR euro zonos vyriausybės obligacijų UCITS ETF (toliau – fondas) – (EUR) platinimas IE00BZ163H91

„Vanguard Group“ (Airija) Limited („VGIL“)

Norėdami gauti daugiau informacijos, skambinkite +44 207 489 4305 – <https://global.vanguard.com> – Šis pagrindinės informacijos dokumentas yra 2023-01-01.

Airijos centrinis bankas (toliau – centrinis bankas) yra atsakingas už VGIL priežiūrą, susijusią su šiuo Pagrindinės informacijos dokumentu.

Fondas yra įgaliotas Airijoje ir buvo registruotas parduoti kitose EEE valstybėse narėse.

Jūs ketinate įsigyti fondą, kuris nėra paprastas ir gali būti sunkiai suprantamas.

Kas tai per produktas?

Tipas: Fondas yra Airijos centrinio banko įgaliotas KIPVPS Vanguard Funds plc (toliau – VF) subfondas.

Terminas: Fondas neturi fiksuotos išpirkimo datos, tačiau jis gali būti nutrauktas tam tikromis aplinkybėmis, aprašytomis VF prospekte (toliau – Prospektas), įskaitant tuos atvejus, kai Fondo grynioji turto vertė nukrenta žemiau 100 milijonų JAV dolerių arba jos ekvivalento kita valiuta.

Tikslai: Fondas taiko pasyvaus valdymo – arba indeksavimo – investavimo metodą, fiziškai įsigydamas vertybinius popierius, ir siekia sekėti Bloomberg Euro-Aggregate: Treasury Index (toliau – indeksas) rezultatus.

Fondas investuoja į reprezentatyvią obligacijų imtį, įtrauktą į Indeksą, siekdamas glaudžiai atitikti Indekso kapitalo ir pajamų gražą.

Indeksas matuoja euro zonos valstybių narių vyriausybės išleistų arba garantuotų obligacijų, už kurias mokama fiksuota palūkanų norma, plataus kainų skirtumo.

Į indeksą įtrauktų obligacijų terminas yra ilgesnis nei vieneri metai ir paprastai yra investicinio lygio.

Mažesniu mastu Fondas gali investuoti į panašių tipų obligacijas už Indekso ribų.

Fondas gali naudoti išvestines priemones, kad sumažintų riziką ar sąnaudas ir (arba) gautų papildomų pajamų ar augimo. Išvestinių finansinių priemonių naudojimas gali padidinti arba sumažinti pagrindinio turto riziką ir sukelti didesnius Fondo grynosios turto vertės svyravimus. Išvestinė priemonė yra finansinė sutartis, kurios vertė yra pagrįsta finansinio turto (pvz., akcijos, obligacijos ar valiutos) verte arba rinkos indeksu.

Fondo akcijos gali būti perkamos, parduodamos arba keičiamos kasdien (išskyrus tam tikras banko / valstybines šventes ir laikantis tam tikrų apribojimų, aprašytų Prospekto 1 priede) pateikiant raštišką prašymą. Ši akcijų klasė yra kaupiamoji akcijų klasė ir direktoriai neketina skelbti dividendų.

Pajamos iš ETF akcijų paprastai bus išmokamos kas mėnesį.

VF yra skėtinis fondas, kurio atsakomybė yra atskirta tarp subfondų. Tai reiškia, kad pagal Airijos įstatymus Fondo akcijos yra laikomos atskirai nuo kitų VF subfondų akcijų ir jūsų investicijoms į Fondą neturės įtakos jokie reikalavimai jokiai kitam VF subfondui.



Numatytas mažmeninis investuotojas: Fondas yra prieinamas daugeliui investuotojų, norinčių gauti portfelį, valdomą pagal konkretų investavimo tikslą ir politiką.

VF depozitoriumas yra „Brown Brothers Harriman Trustee Services“ (Airija). Ribotas.

Prospekto kopijas ir, jei įmanoma, naujausią VF metinę ir pusmetinę ataskaitą bei sąskaitas kartu su naujausiomis paskelbtomis akcijų kainomis ir kita informacija apie Fondą galite nemokamai gauti iš VF c/o Brown Brothers Harriman Fund Administration Services (Ireland) Limited, 30, Herbert Street, Dublin 2, Airija, mūsų interneto svetainėje-1-251-7 arba (tel. 1-251) <https://global.vanguard.com> Informaciją apie Fondo portfelio atskleidimo politiką ir iNAV paskelbimą galima rasti adresu <https://global.vanguard.com/portal/site/portal/ucits-documentation>. Šie dokumentai pateikiami tik anglų kalba.

Kokia yra rizika ir ką galėčiau gauti mainais?

Rizikos rodiklis



Rizikos rodiklis reiškia, kad jūs saugote Fondą 3 metus. Tikroji rizika gali labai skirtis, jei išgryninsite pinigus ankstyvoje stadijoje ir galite atgauti mažiau.

Galbūt negalėsite iš anksto išgryninti pinigų. Iš anksto gali tekti sumokėti didelių papildomų išlaidų, kad galėtumėte gryninti pinigus. Gali būti, kad jums nepavyks lengvai parduoti savo Fondo akcijų arba jums gali tekti parduoti už kainą, kuri labai įtakoja jūsų atgaunamą sumą.

Suvestinis rizikos rodiklis yra šio Fondo rizikos lygio, palyginti su kitais fondais, vadovas. Tai parodo, kokia tikimybė, kad fondas pralaimės

pinigų dėl judėjimo rinkose arba dėl to, kad negalime jums sumokėti.

Šį fondą priskyrėme 3 balams iš 7, tai yra vidutinės ir mažos rizikos klasė. Tai įvertina galimus nuostolius dėl būsimos veiklos vidutiniu ir žemu lygiu, o prastos rinkos sąlygos greičiausiai neturės įtakos Fondo gebėjimui mokėti jums.

Žinokite apie valiutos riziką. Galite gauti mokėjimus kita valiuta nei bazinė Fondo valiuta, todėl galutinė graža, kurią gausite, priklauso nuo dviejų valiutų kurso. Į šią riziką aukščiau pateiktame rodiklyje neatsižvelgiama.

Be rinkos rizikos, įtrauktos į rizikos rodiklį, Fondui gali turėti įtakos ir kitos rizikos, įskaitant sandorio šalies riziką, indekso sekimo riziką ir investavimo riziką.

Daugiau informacijos apie rizikas rasite mūsų interneto svetainės <https://global.vanguard.com> Prospekto skyriuje „Rizikos veiksniai“.

Šis fondas neapima jokios apsaugos nuo būsimų rinkos rezultatų, todėl galite prarasti dalį arba visą savo investiciją.

Obligacijų ir su fiksuotomis pajamomis susijusių vertybinių popierių vertei įtakos turi įtakingi veiksniai, tokie kaip palūkanų normos, infliacija, kredito skirtumai ir nepastovumas, kuriuos savo ruožtu lemia kiti veiksniai, įskaitant politines, ekonomines naujienas, įmonės pajamas ir reikšmingus įmonių įvykius.

Spektaklio scenarijai

Tai, ką gausite iš šio fondo, priklauso nuo būsimų rinkos rezultatų. Rinkos pokyčiai ateityje yra neaiškūs ir negali būti tiksliai numatyti.

Rodomi nepalankūs, vidutinio sunkumo ir palankūs scenarijai yra iliustracijos, kuriose naudojami prasčiausi, vidutiniai ir geriausi indekso rezultatai per pastaruosius 10 metų. Ateityje rinkos gali vystytis labai skirtingai.

Rekomenduojamas laikymo laikotarpis:		3 metai	
Investavimo pavyzdys:		10 000 €	
Scenarijai		Jei išeisite po 1 metų	Jei išeisite po 3 metų
Minimalus	Nėra minimalios garantuotos grąžos, jei išeinatė anksčiau nei 3 metai. Galite prarasti dalį arba visas savo investicijas.		
Stresas	Ką galite atgauti po išlaidų	7 630 eurų	8300 eurų
	Vidutinė grąža kiekvienais metais	-23,72 %	-6,02 %
Nepalankus	Ką galite atgauti po išlaidų	9 610 eurų	9 610 eurų
	Vidutinė grąža kiekvienais metais	-3,90 %	-1,32 %
Vidutinis	Ką galite atgauti po išlaidų	10 340 eurų	11 040 eurų
	Vidutinė grąža kiekvienais metais	3,40 %	3,35 %
Palankus	Ką galite atgauti po išlaidų	11 360 eurų	12 880 eurų
	Vidutinė grąža kiekvienais metais	13,60 %	8,80 %

Pateikti skaičiai apima visas paties Fondo išlaidas, bet gali neįtraukti visų išlaidų, kurias mokate savo patarėjui ar platintojui. Skaičiais neatsižvelgiama į jūsų asmeninę mokesčių situaciją, kuri taip pat gali turėti įtakos jūsų grąžinamajai sumai.

Nepalankus scenarijus: tokio tipo scenarijus įvyko indeksui 2020–2021 m.

Vidutinio sunkumo scenarijus: tokio tipo scenarijus įvyko indeksui 2018–2021 m.

Streso scenarijus parodo, ką galite susigrąžinti ekstremaliomis rinkos sąlygomis.

Palankus scenarijus: tokio tipo scenarijus įvyko indeksui 2012–2015 m.

Šis fondas negali būti lengvai išgryninamas.

Kas atsitiks, jei VGIL negalės sumokėti?

Fondo turtas yra saugomas jo depozitoriumo. VGIL nemokumo atveju depozitoriumo saugomas Fondo turtas nenukentės. Tačiau depozitoriumui tapus nemokiam arba asmeniui, veikiančiam jo vardu, Fondas gali patirti finansinių nuostolių.

Šią riziką tam tikru mastu sumažina tai, kad pagal įstatymus ir kitus teisės aktus depozitoriumas privalo atskirti savo turtą nuo Fondo turto.

Depozitoriumas taip pat bus atsakingas Fondui ir investuotojams už bet kokius nuostolius, atsiradusius, be kita ko, dėl jo aplaidumo, sukčiavimo ar tyčinio netinkamo savo įsipareigojimų nevykdymo (atsižvelgiant į tam tikrus apribojimus).

Nėra jokios kompensacijos ar garantijos sistemos, kuri apsaugotų jus nuo Fondo depozitoriumo įsipareigojimų nevykdymo.

Kokios yra išlaidos?

Asmuo, konsultuojantis arba parduodantis jums Fondą, gali apmokestinti kitas išlaidas. Jei taip, šis asmuo suteiks jums informacijos apie šias išlaidas ir kaip jos paveiks jūsų investicijas.

Išlaidos laikui bėgant

Lentelėse parodytos sumos, paimtos iš jūsų investicijų įvairių rūšių išlaidoms padengti. Šios sumos priklauso nuo to, kiek investuojate, kiek laiko investuojate į Fondą ir kaip sekasi Fondui. Čia pateiktos sumos yra iliustracijos, pagrįstos pavyzdine investicijų suma ir skirtingais galimais investavimo laikotarpiais.

Mes padarėme prielaidą:

- Pirmaisiais metais atgautumėte investuotą sumą (0% metinė grąža). Kitais laikymo laikotarpiais mes manėme, kad Fondas veikia kaip parodyta vidutinio sunkumo scenarijuje

- Per metus investuojama 10 000 Eur.

	Jei išeisite po 1 metų	Jei išeisite po 3 metų
Bendros išlaidos	9 €	31 €
Metinis poveikis išlaidoms (*)	0,1 %	0,1% kiekvienais metais

(*) Tai parodo, kaip išlaidos sumažina jūsų grąžą kiekvienais metais per laikymo laikotarpį. Pavyzdžiui, tai rodo, kad jei pasitrauksite rekomenduojamu laikymo laikotarpiu, numatoma, kad vidutinė metinė grąža bus 3,5 % prieš išlaidas ir 3,4 % po išlaidų.

Mes galime pasidalinti dalį išlaidų su asmeniu, parduodančiu jums Fondą, kad padengtume jums teikiamas paslaugas. Jie jums praneš apie sumą.

Išlaidų sudėtis

Vienkartinės išlaidos įvažiuojant arba išvažiuojant		Jei išeisite po 1 metų
Iėjimo išlaidos	Fondas netaiko įstojimo mokesčio.	0 €
Išėjimo išlaidos	Fondas netaiko pasitraukimo mokesčio, tačiau asmuo, parduodantis jums Fondą, gali tai padaryti.	0 €
Kasmet imamos nuolatinės išlaidos		
Valdymo mokesčiai ir kitos administracinės ar veiklos išlaidos	0,07% jūsų investicijos vertės per metus. Tai yra įvertinimas, pagrįstas faktinėmis praėjusių metų išlaidomis ir atsižvelgiant į visus žinomus būsimus pokyčius.	7 €
Sandorio išlaidos	0,02% jūsų investicijos vertės per metus. Tai yra išlaidų, patiriamų perkant ir parduodant Fondo pagrindines investicijas, sąmata. Tikroji suma skirsis priklausomai nuo to, kiek perkame ir parduodame.	2 €
Atsitiktinės išlaidos, paimamos konkrečiomis sąlygomis		
Sėkmės mokesčiai	Šiam fondui sėkmės mokesčio nėra.	0 €

Kiek laiko turėčiau jį laikyti ir ar galiu pasiimti pinigus anksčiau?

Rekomenduojamas laikymo laikotarpis: 3 metai

Fondas nenustato reikalaujamo minimalaus laikymo laikotarpio, bet yra skirtas ilgalaikiam investavimui; investavimo laikotarpis turėtų būti bent 3 metai.

Informaciją apie tam tikrus mokesčius, mokėtinus už išpirkimą, žr. Prospekto skyriuje „Akcijų išpirkimas“.

Kaip galiu skųstis?

Jei esate investuotojas į mūsų VF biržoje prekiaujamų fondų (ETF) asortimentą, jums gali būti tikslinga tiesiogiai susisiekti su banku, brokeriu, prekybos platforma ar finansų patarėju, per kurį įsigijote akcijas, ypač jei jūsų skundas yra susijęs su paslaugomis. Atminkite, kad dažniausiai atsakymus pateiksime anglų kalba. Jei dėl kokių nors priežasčių kyla problemų pateikiant mums skundą, susisiekite su Vanguard, 4th Floor, The Walbrook Building, 25 Walbrook, London, EC4N 8AF arba European_client_services@vanguard.co.uk. Taip pat atminkite, kad jūsų šalyje gali būti taikomi kolektyvinio žalos atlyginimo mechanizmai arba atskiri ombudsmeno susitarimai. global.vanguard.com

Kita aktuali informacija

Informaciją, susijusią su ankstesniais Fondo rezultatais per pastaruosius 5 metus, galite rasti adresu:

– https://docs.data2report.lu/documents/KIDPP/Vanguard_KIDPP_annex_en_IE00BZ163H91.pdf.

– https://docs.data2report.lu/documents/KIDPS/Vanguard_KIDPS_annex_en_IE00BZ163H91.pdf.

Išsamią VGIL atlyginimų politiką rasite adresu <https://www.ie.vanguard/content/dam/int/europe/documents/ch/en/ucits-v-remuneration-policy.pdf>, įskaitant: a) aprašymą, kaip apskaičiuojamas atlyginimas ir išmokos; ir b) asmenų, atsakingų už atlyginimo ir išmokų skyrimą, tapatybę. Popierinę šių duomenų kopiją galima nemokamai gauti VGIL adresu 70 Sir John Rogerson's Quay, Dublin 2, Airija. Atsakomybė: VGIL gali būti patrauktas atsakingas tik dėl bet kokių šiame dokumente pateiktų teiginių, kurie yra klaidinantys, netikslūs arba neatitinkantys atitinkamų Prospekto dalių. Mokesčiai: VF taikomi Airijos mokesčių įstatymai. Priklausomai nuo jūsų gyvenamosios šalies, tai gali turėti įtakos jūsų asmeninei mokesčių padėčiai. Rekomenduojama pasikonsultuoti su savo profesionaliu mokesčių konsultantu.

Documento de Informações Chave



Propósito

Este documento fornece informações essenciais sobre este Fundo de Investimento. Não se trata de material de marketing. As informações são exigidas por lei para ajudá-lo a compreender a natureza, os riscos, os custos, os ganhos e as perdas potenciais deste Fundo e para ajudá-lo a compará-lo com outros fundos.

Produto

Produto: Vanguard EUR Eurozone Government Bond UCITS ETF (o "Fundo") - (EUR) Distribuidor IE00BZ163H91

Vanguard Group (Irlanda) Limited ("VGIL")

Ligue para +44 207 489 4305 para obter mais informações - <https://global.vanguard.com> - Este Documento de Informações Essenciais é datado de 01/01/2023.

O Banco Central da Irlanda (o "Banco Central") é responsável pela supervisão do VGIL em relação a este Documento de Informação Essencial.

O Fundo está autorizado na Irlanda e foi registrado para venda em outros Estados-Membros do EEE.

Você está prestes a comprar um Fundo que não é simples e pode ser difícil de entender.

O que é este produto?

Tipo: O Fundo é um subfundo da Vanguard Funds plc ("VF"), um UCITS autorizado pelo Banco Central da Irlanda.

Prazo: O Fundo não tem data de vencimento fixa, porém pode ser rescindido em determinadas circunstâncias, conforme descrito no prospecto da VF (o "Prospecto"), inclusive se o valor patrimonial líquido do Fundo cair abaixo de US\$ 100 milhões ou seu equivalente em outra moeda.

Objetivos: O Fundo emprega uma abordagem de investimento de gestão passiva – ou indexação – por meio de aquisição física de títulos, e busca acompanhar o desempenho do Bloomberg Euro-Aggregate: Treasury Index (o "Índice").

O Fundo investe em uma amostra representativa de títulos incluídos no Índice para corresponder o mais próximo possível ao retorno de capital e renda do Índice.

O Índice mede o desempenho de uma ampla gama de títulos denominados em euros que pagam uma taxa de juros fixa, emitidos ou garantidos por governos de países-membros da zona do euro.

Os títulos do Índice têm vencimentos superiores a um ano e geralmente são classificados como grau de investimento.

Em menor grau, o Fundo pode investir em tipos semelhantes de títulos fora do Índice.

O Fundo poderá utilizar derivativos para reduzir riscos ou custos e/ou gerar renda ou crescimento adicional. O uso de derivativos poderá aumentar ou reduzir a exposição aos ativos subjacentes e resultar em maiores flutuações no valor patrimonial líquido do Fundo. Um derivativo é um contrato financeiro cujo valor se baseia no valor de um ativo financeiro (como uma ação, um título ou uma moeda) ou em um índice de mercado.

As cotas do Fundo podem ser compradas, vendidas ou trocadas diariamente (exceto em determinados feriados bancários/públicos e sujeitas a certas restrições descritas no Apêndice 1 do Prospecto) mediante a apresentação de uma proposta por escrito. Esta classe de cotas é uma classe de cotas cumulativa e os Diretores não pretendem declarar dividendos.

A renda das ações do ETF normalmente será paga mensalmente.

O VF é um Fundo guarda-chuva com responsabilidade segregada entre os subfundos. Isso significa que os ativos do Fundo são mantidos separadamente, de acordo com a legislação irlandesa, dos ativos de outros subfundos do VF, e seu investimento no Fundo não será afetado por quaisquer reivindicações contra qualquer outro subfundo do VF.


Investidor de varejo pretendido: O Fundo está disponível para uma ampla gama de investidores que buscam acesso a um portfólio administrado de acordo com um objetivo e uma política de investimento específicos.

O depositário do VF é Brown Brothers Harriman Trustee Services (Irlanda) Limitado.

Você pode obter cópias do Prospecto e, quando disponíveis, o último relatório anual e semestral e as contas do VF, juntamente com os preços publicados mais recentes das ações e outras informações sobre o Fundo, gratuitamente, junto ao VF, aos cuidados de Brown Brothers Harriman Fund Administration Services (Ireland) Limited, 30, Herbert Street, Dublin 2, Irlanda (tel. 353-1-241-7105) ou em nosso website em <https://global.vanguard.com>. Informações sobre a política de divulgação da carteira do Fundo e a publicação do iNAV podem ser obtidas em <https://global.vanguard.com/portal/site/portal/ucits-documentation>. Esses documentos estão disponíveis apenas em inglês.

Quais são os riscos e o que posso obter em troca?

Indicador de Risco



← Menor risco → Maior risco



O indicador de risco pressupõe que você mantenha o Fundo por 3 anos. O risco real pode variar significativamente se você resgatar o dinheiro logo no início, e você poderá receber menos.

Você pode não conseguir sacar antecipadamente. Você pode ter que pagar custos extras significativos para sacar antecipadamente. Você pode não conseguir vender suas cotas do Fundo facilmente ou pode ter que vendê-las a um preço que impacte significativamente o valor que você receberá de volta.

O indicador de risco resumido serve como guia para o nível de risco deste Fundo em comparação com outros Fundos. Ele mostra a probabilidade de o Fundo perder

dinheiro por causa de movimentos nos mercados ou porque não conseguimos pagar você.

Classificamos este Fundo como 3 de 7, o que é uma classe de risco médio-baixo. Isso classifica as perdas potenciais de desempenho futuro em um nível médio-baixo, e condições ruins de mercado provavelmente não afetarão a capacidade do Fundo de pagá-lo.

Esteja ciente do risco cambial. Você pode receber pagamentos em uma moeda diferente da moeda base do Fundo, portanto, o retorno final que você obterá depende da taxa de câmbio entre as duas moedas. Este risco não é considerado no indicador mostrado acima.

Além dos riscos de mercado incluídos no indicador de risco, outros riscos podem afetar o Fundo, incluindo risco de contraparte, risco de rastreamento de índice e risco de investimento.

Para mais informações sobre riscos, consulte a seção "Fatores de Risco" do Prospecto em nosso site em <https://global.vanguard.com>

Este Fundo não inclui nenhuma proteção contra desempenho futuro do mercado, então você pode perder parte ou todo o seu investimento.

O valor de títulos e títulos de renda fixa é afetado por fatores influentes, como taxas de juros, inflação, spreads de crédito e volatilidade, que, por sua vez, são impulsionados por outros fatores, incluindo notícias políticas e econômicas, lucros de empresas e eventos corporativos significativos.

Cenários de Desempenho

O que você receberá deste Fundo depende do desempenho futuro do mercado. Os desenvolvimentos futuros do mercado são incertos e não podem ser previstos com precisão.

Os cenários desfavorável, moderado e favorável apresentados são ilustrações que utilizam o pior, o médio e o melhor desempenho do Índice nos últimos 10 anos. Os mercados podem se desenvolver de forma muito diferente no futuro.

Período de retenção recomendado:		3 anos	
Exemplo de investimento:		€ 10.000	
Cenários		Se você sair após 1 ano	Se você sair depois de 3 anos
Mínimo	Não há retorno mínimo garantido se você sair antes de 3 anos. Você pode perder parte ou todo o seu investimento.		
Estresse	O que você pode receber de volta após os custos	€ 7.630	€ 8.300
	Retorno médio anual	-23,72%	-6,02%
Desfavorável	O que você pode receber de volta após os custos	€ 9.610	€ 9.610
	Retorno médio anual	-3,90%	-1,32%
Moderado	O que você pode receber de volta após os custos	€ 10.340	€ 11.040
	Retorno médio anual	3,40%	3,35%
Favorável	O que você pode receber de volta após os custos	€ 11.360	€ 12.880
	Retorno médio anual	13,60%	8,80%

Os valores apresentados incluem todos os custos do Fundo em si, mas podem não incluir todos os custos que você paga ao seu consultor ou distribuidor. Os valores não levam em consideração sua situação tributária pessoal, o que também pode afetar o valor que você receberá de volta.

Cenário desfavorável: Este tipo de cenário ocorreu para o Índice entre 2020 e 2021.

Cenário Moderado: Este tipo de cenário ocorreu para o Índice entre 2018 e 2021.

O cenário de estresse mostra o que você pode receber em circunstâncias extremas de mercado.

Cenário Favorável: Este tipo de cenário ocorreu para o Índice entre 2012 e 2015.

Este Fundo não pode ser sacado facilmente.

O que acontece se a VGIL não puder pagar?

Os ativos do Fundo são mantidos em custódia pelo seu depositário. Em caso de insolvência da VGIL, os ativos do Fundo sob custódia do depositário não serão afetados. No entanto, em caso de insolvência do depositário, ou de alguém agindo em seu nome, o Fundo poderá sofrer perdas financeiras.

Esse risco é atenuado até certo ponto pelo fato de o depositário ser obrigado por lei e regulamentação a segregar seus próprios ativos dos ativos do Fundo.

O depositário também será responsável perante o Fundo e os investidores por qualquer perda decorrente, entre outras coisas, de sua negligência, fraude ou falha intencional em cumprir adequadamente suas obrigações (sujeito a certas limitações).

Não há nenhum esquema de compensação ou garantia protegendo você de uma inadimplência do depositário do Fundo.

Quais são os custos?

A pessoa que lhe aconselha ou lhe vende o Fundo poderá cobrar outros custos. Nesse caso, essa pessoa fornecerá informações sobre esses custos e como eles afetam o seu investimento.

Custos ao longo do tempo

As tabelas mostram os valores retirados do seu investimento para cobrir diferentes tipos de custos. Esses valores dependem de quanto você investe, por quanto tempo você investe no Fundo e do desempenho do Fundo. Os valores mostrados aqui são ilustrações baseadas em um exemplo de valor de investimento e diferentes períodos de investimento possíveis.

Assumimos:

- No primeiro ano, você receberá de volta o valor investido (retorno anual de 0%). Para os demais períodos de retenção, assumimos que o Fundo terá o mesmo desempenho. mostrado no cenário moderado

- São investidos 10.000 euros por ano.

	Se você sair após 1 ano	Se você sair depois de 3 anos
Custos totais	€9	€ 31
Impacto anual de custos (*)	0,1%	0,1% ao ano

(*) Isso ilustra como os custos reduzem seu retorno a cada ano durante o período de retenção. Por exemplo, mostra que, se você sair no período de retenção recomendado, seu retorno médio anual projetado será de 3,5% antes dos custos e 3,4% após os custos.

Podemos dividir parte dos custos com a pessoa que lhe vende o Fundo para cobrir os serviços que ela lhe presta. Ela lhe informará o valor.

Composição dos Custos

Custos únicos na entrada ou saída		Se você sair após 1 ano
Custos de entrada	O Fundo não cobra taxa de inscrição.	€ 0
Custos de saída	O Fundo não cobra taxa de saída, mas a pessoa que está lhe vendendo o Fundo pode fazê-lo.	€ 0
Custos contínuos assumidos a cada ano		
Taxas de gestão e outros custos administrativos ou operacionais	0,07% do valor do seu investimento por ano. Esta é uma estimativa baseada nos custos reais do último ano e leva em consideração quaisquer alterações futuras conhecidas.	€ 7
Custos de transação	0,02% do valor do seu investimento por ano. Esta é uma estimativa dos custos incorridos quando compramos e vendemos os investimentos subjacentes para o Fundo. O valor real variará dependendo de quanto compramos e vendemos.	€ 2
Custos incidentais assumidos em condições específicas		
Taxas de desempenho	Não há taxa de desempenho para este Fundo.	€ 0

Por quanto tempo devo mantê-lo e posso sacar o dinheiro mais cedo?

Período de retenção recomendado: 3 anos

O Fundo não tem um período mínimo de retenção obrigatório, mas foi criado para investimentos de longo prazo; você deve ter um horizonte de investimento de pelo menos 3 anos.

Consulte a seção do Prospecto intitulada "Resgate de Ações" para obter informações sobre determinadas taxas pagáveis em relação aos resgates.

Como posso reclamar?

Se você é um investidor em nossa linha VF de Fundos Negociados em Bolsa (ETFs), pode ser apropriado entrar em contato diretamente com o banco, corretora, plataforma de negociação ou consultor financeiro por meio do qual adquiriu suas ações, especialmente se sua reclamação estiver relacionada a serviços. Esteja ciente de que geralmente responderemos em inglês. Se, por algum motivo, você estiver com problemas para enviar sua reclamação, entre em contato com a Vanguard, 4º andar, The Walbrook Building, 25 Walbrook, Londres, EC4N 8AF ou pelo e-mail European_client_services@vanguard.co.uk. Esteja ciente também de que pode haver mecanismos de reparação coletiva ou acordos separados de ouvidoria disponíveis em seu país. global.vanguard.com

Outras informações relevantes

Você pode encontrar informações relacionadas ao desempenho passado do Fundo nos últimos 5 anos em:

- https://docs.data2report.lu/documents/KIDPP/Vanguard_KIDPP_annex_en_IE00BZ163H91.pdf.
- https://docs.data2report.lu/documents/KIDPS/Vanguard_KIDPS_annex_en_IE00BZ163H91.pdf.

Detalhes da Política de Remuneração da VGIL estão disponíveis em <https://www.ie.vanguard/content/dam/intl/europe/documents/ch/en/ucits-v-remuneration-policy.pdf>, incluindo: (a) uma descrição de como a remuneração e os benefícios são calculados; e (b) as identidades das pessoas responsáveis pela concessão de remuneração e benefícios. Uma cópia impressa desses detalhes pode ser obtida, gratuitamente, mediante solicitação à VGIL em 70 Sir John Rogerson's Quay, Dublin 2, Irlanda. Responsabilidade: A VGIL poderá ser responsabilizada exclusivamente com base em qualquer declaração contida neste documento que seja enganosa, imprecisa ou inconsistente com as partes relevantes do Prospecto. Imposto: A VGIL está sujeita às leis tributárias da Irlanda. Dependendo do seu país de residência, isso pode ter um impacto em sua situação tributária pessoal. Recomenda-se que você consulte seu consultor tributário profissional.

Document cu informații cheie



Scop

Acest document vă oferă informații cheie despre acest fond de investiții. Nu este material de marketing. Informațiile sunt cerute de lege pentru a vă ajuta să înțelegeți natura, riscurile, costurile, câștigurile și pierderile potențiale ale acestui Fond și pentru a vă ajuta să le comparați cu alte fonduri.

Produs

Produs: Vanguard EUR Eurozone Government Bond UCITS ETF („Fondul”) - (EUR) Distribuție IE00BZ163H91

Vanguard Group (Ireland) Limited („VGL”)

Sunați la +44 207 489 4305 pentru mai multe informații - <https://global.vanguard.com> - Acest document cu informații cheie este datat 01/01/2023.

Banca Centrală a Irlandei („Banca Centrală”) este responsabilă de supravegherea VGL în legătură cu acest Document cu informații cheie.

Fondul este autorizat în Irlanda și a fost înregistrat pentru vânzare în alte state membre SEE.

Sunteți pe cale să achiziționați un Fond care nu este simplu și poate fi greu de înțeles.

Ce este acest produs?

Tip: Fondul este un subfond al Vanguard Funds plc („VF”), un OPCVM autorizat de Banca Centrală a Irlandei.

Termen: Fondul nu are o dată de scadență fixă, dar poate fi reziliat în anumite circumstanțe, așa cum este descris în prospectul VF („Prospectul”), inclusiv dacă valoarea activului net al Fondului scade sub 100 milioane USD sau echivalentul acesteia într-o altă valută.

Obiective: Fondul utilizează o abordare investițională de gestionare pasivă – sau de indexare – prin achiziție fizică de valori mobiliare și urmărește să urmărească performanța indicelui Bloomberg Euro Aggregate: Treasury („Indicele”).

Fondul investește într-un eșantion reprezentativ de obligațiuni incluse în indice pentru a se potrivi îndeaproape cu capitalul și rentabilitatea veniturilor indicelui.

Indicele măsoară performanța unei diferențe largi de obligațiuni denominate în euro, care plătesc o rată fixă a dobânzii, care sunt emise sau garantate de guvernele țărilor membre ale zonei euro.

Obligațiunile din Indice au scadențe mai mari de un an și sunt, în general, evaluate cu gradul de investiție.

Într-o măsură mai mică, Fondul poate investi în tipuri similare de obligațiuni în afara indicelui.

Fondul poate utiliza instrumente derivate pentru a reduce riscul sau costul și/sau pentru a genera venituri suplimentare sau creștere. Utilizarea instrumentelor derivate ar putea crește sau reduce expunerea la activele suport și ar putea duce la fluctuații mai mari ale valorii activelor nete ale Fondului. Un instrument derivat este un contract financiar a cărui valoare se bazează pe valoarea unui activ financiar (cum ar fi o acțiune, o obligațiune sau o monedă) sau un indice de piață.

Acțiunile din Fond pot fi cumpărate, vândute sau schimbate zilnic (cu excepția anumitor sărbători legale/bancare și sub rezerva anumitor restricții descrise în Anexa 1 la Prospect) prin depunerea unei cereri în scris. Această clasă de acțiuni este o clasă de acțiuni cumulative și Administratorii nu intenționează să declare un dividend.

Venitul din Acțiunile ETF va fi în mod normal plătit lunar.

VF este un fond umbrelă cu răspundere separată între sub-fonduri. Aceasta înseamnă că deținerile Fondului sunt menținute separat, conform legislației irlandeze, de deținerile altor subfonduri ale VF, iar investiția dumneavoastră în Fond nu va fi afectată de nicio creanță împotriva oricărui alt subfond al VF.

Investitorul de retail vizat: Fondul este disponibil unei game largi de investitori care doresc acces la un portofoliu gestionat în conformitate cu un obiectiv și o politică de investiții specifice.

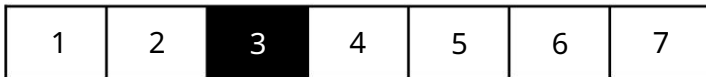
Depozitarul VF este Brown Brothers Harriman Trustee Services (Irlanda) Limitat.

Puteți obține copii ale Prospectului și, atunci când sunt disponibile, cel mai recent raport și conturi anuale și semestriale pentru VF, împreună cu cele mai recente prețuri publicate ale acțiunilor și alte informații despre Fond, gratuit de la VF c/o Brown Brothers Harriman Fund Administration Services (Ireland) Limited, 30, Herbert Street, Dublin 2, Irlanda (tel. 353-71-2451) <https://global.vanguard.com>

Informații despre politica de divulgare a portofoliului Fondului și publicarea iNAV pot fi obținute la <https://global.vanguard.com/portal/site/portal/ucits-documentation>. Aceste documente sunt disponibile numai în limba engleză.

Care sunt riscurile și ce aș putea primi în schimb?

Indicator de risc



← Risc mai mic Risc mai mare →



Indicatorul de risc presupune că păstrați Fondul timp de 3 ani. Riscul real poate varia semnificativ dacă încasați într-un stadiu incipient și este posibil să primiți mai puțin înapoi.

Este posibil să nu puteți încasa mai devreme. Este posibil să trebuiască să plătiți costuri suplimentare semnificative pentru a încasa mai devreme. Este posibil să nu vă puteți vinde cu ușurință acțiunile din Fond sau este posibil să fiți nevoit să vindeți la un preț care influențează în mod semnificativ cât de mult veți primi înapoi.

Indicatorul de risc sumar este un ghid al nivelului de risc al acestui Fond în comparație cu alte Fonduri. Arată cât de probabil este ca Fondul să piardă

bani din cauza mișcărilor de pe piațe sau pentru că nu suntem în măsură să vă plătim.

Am clasificat acest fond ca 3 din 7, care este o clasă de risc mediu-scăzut.

Aceasta evaluează potențialele pierderi din performanța viitoare la un nivel mediu-scăzut, iar condițiile proaste ale pieței este puțin probabil să afecteze capacitatea Fondului de a vă plăti.

Fiți conștienți de riscul valutar. Este posibil să primiți plăți într-o monedă diferită de moneda de bază a Fondului, astfel încât randamentul final pe care îl veți obține depinde de cursul de schimb dintre cele două valute. Acest risc nu este luat în considerare în indicatorul prezentat mai sus.

Pe lângă riscurile de piață incluse în indicatorul de risc, alte riscuri pot afecta Fondul, inclusiv riscul de contrapartidă, riscul de urmărire a indicelui și riscul de investiție.

Pentru mai multe informații despre riscuri, vă rugăm să consultați secțiunea „Factori de risc” a Prospectului de pe site-ul nostru la <https://global.vanguard.com>

Acest fond nu include nicio protecție împotriva performanței viitoare a pieței, astfel încât ați putea pierde o parte sau toată investiția.

Valoarea obligațiunilor și a titlurilor de valoare cu venit fix este afectată de factori influenți precum ratele dobânzilor, inflația, spread-urile de credit și volatilitatea care, la rândul lor, sunt determinate de alți factori, inclusiv știrile politice, economice, câștigurile companiei și evenimente corporative semnificative.

Scenarii de performanță

Ce veți obține din acest fond depinde de performanța viitoare a pieței. Evoluțiile pieței în viitor sunt incerte și nu pot fi prezise cu exactitate.

Scenariile nefavorabile, moderate și favorabile prezentate sunt ilustrații care folosesc cea mai proastă, medie și cea mai bună performanță a indicelui din ultimii 10 ani. Piețele s-ar putea dezvolta foarte diferit în viitor.

Perioada de deținere recomandată:		3 ani	
Exemplu de investiții:		10.000 €	
Scenarii		Dacă ieși după 1 an	Dacă ieși după 3 ani
Minim	Nu există un randament minim garantat dacă ieși înainte de 3 ani. Ai putea pierde o parte sau toată investiția.		
Stres	Ce ați putea primi înapoi după costuri	7.630 €	8.300 €
	Rentabilitatea medie în fiecare an	-23,72%	-6,02%
Nefavorabil	Ce ați putea primi înapoi după costuri	9.610 €	9.610 €
	Rentabilitatea medie în fiecare an	-3,90%	-1,32%
Moderat	Ce ați putea primi înapoi după costuri	10.340 €	11.040 €
	Rentabilitatea medie în fiecare an	3,40%	3,35%
Favorabil	Ce ați putea primi înapoi după costuri	11.360 €	12.880 €
	Rentabilitatea medie în fiecare an	13,60%	8,80%

Cifrele afișate includ toate costurile Fondului în sine, dar este posibil să nu includă toate costurile pe care le plătiți consilierului sau distribuitorului dumneavoastră. Cifrele nu țin cont de situația dvs. fiscală personală, care poate afecta și cât de mult veți primi înapoi.

Scenariul de stres arată ce ați putea primi înapoi în circumstanțe extreme ale pieței.

Acest fond nu poate fi încasat cu ușurință.

Scenariu nefavorabil: Acest tip de scenariu a avut loc pentru indice între 2020 - 2021.

Scenariu moderat: Acest tip de scenariu a avut loc pentru indice între 2018 - 2021.

Scenariu favorabil: Acest tip de scenariu a avut loc pentru indice între 2012 - 2015.

Ce se întâmplă dacă VGIL nu poate plăti?

Activele Fondului sunt păstrate în siguranță de către depozitarul acestuia. În cazul insolvenței VGIL, activele Fondului aflate în pastrarea depozitarului nu vor fi afectate. Cu toate acestea, în cazul insolvenței depozitarului sau a unei persoane care acționează în numele acestuia, Fondul poate suferi o pierdere financiară.

Acest risc este atenuat într-o anumită măsură de faptul că depozitarului i se cere prin lege și reglementări să-și separe propriile active de activele Fondului.

Depozitarul va fi, de asemenea, răspunzător față de Fond și de investitori pentru orice pierdere rezultată, printre altele, din neglijența, fraudă sau neîndeplinirea intenționată a obligațiilor sale (sub rezerva anumitor limitări).

Nu există nicio compensație sau schemă de garanție care să vă protejeze de o incapacitate a depozitarului Fondului.

Care sunt costurile?

Persoana care vă sfătuiește sau vă vinde Fondul vă poate percepe alte costuri. Dacă da, această persoană vă va oferi informații despre aceste costuri și despre modul în care acestea vă afectează investiția.

Costuri în timp

Tabelele arată sumele care sunt luate din investiția dvs. pentru a acoperi diferite tipuri de costuri. Aceste sume depind de cât de mult investiți, de cât timp investiți în Fond și de cât de bine se descurcă Fondul. Sumele prezentate aici sunt ilustrații bazate pe un exemplu de sumă de investiție și diferite perioade posibile de investiție.

Am presupus:

- În primul an veți primi înapoi suma pe care ați investit (0% rentabilitate anuală). Pentru celelalte perioade de deținere am presupus că Fondul funcționează ca prezentate în scenariul moderat

- Se investesc 10.000 EUR pe an.

	Dacă ieși după 1 an	Dacă ieși după 3 ani
Costuri totale	9 €	31 €
Impactul costului anual (*)	0,1%	0,1% în fiecare an

(*) Această ilustrație arată modul în care costurile vă reduc rentabilitatea în fiecare an pe perioada de deținere. De exemplu, arată că, dacă ieșiți la perioada de deținere recomandată, rentabilitatea medie pe an este estimată a fi de 3,5 % înainte de costuri și de 3,4 % după costuri.

Este posibil să împărțim o parte din costuri cu persoana care vă vinde Fondul pentru a acoperi serviciile pe care vi le oferă. Ei vă vor informa cu privire la sumă.

Compoziția costurilor

Costuri unice la intrare sau ieșire		Dacă ieși după 1 an
Costuri de intrare	Fondul nu percepe o taxă de intrare.	0 €
Costuri de ieșire	Fondul nu percepe comision de ieșire, dar persoana care vă vinde Fondul poate face acest lucru.	0 €
Costuri curente luate în fiecare an		
Taxe de administrare și alte costuri administrative sau de exploatare	0,07% din valoarea investiției dvs. pe an. Aceasta este o estimare bazată pe costurile reale din ultimul an și ia în considerare orice modificări viitoare cunoscute.	7 €
Costuri de tranzacție	0,02% din valoarea investiției dvs. pe an. Aceasta este o estimare a costurilor suportate atunci când cumpărăm și vindem investițiile subiacente pentru Fond. Suma reală va varia în funcție de cât de mult cumpărăm și vindem.	2 €
Costuri incidente luate în condiții specifice		
Taxe de performanță	Nu există comision de performanță pentru acest fond.	0 €

Cât timp ar trebui să-l țin și pot scoate bani mai devreme?

Perioada de deținere recomandată: 3 ani

Fondul nu are o perioadă minimă de deținere necesară, dar este conceput pentru investiții pe termen lung; ar trebui să ai un orizont investițional de minim 3 ani.

Vă rugăm să consultați secțiunea din Prospect intitulată „Rambursarea acțiunilor” pentru anumite comisioane plătibile pentru răscumpărări.

Cum pot să mă plâng?

Dacă sunteți investitor în gama noastră de fonduri tranzacționate la bursă (ETF-uri) VF, ar putea fi potrivit să luați legătura direct cu banca, brokerul, platforma de tranzacționare sau consilierul financiar prin care v-ați achiziționat acțiunile, în special dacă reclamația dvs. este legată de servicii. Vă rugăm să rețineți că vom oferi de obicei răspunsuri în limba engleză. Dacă, din orice motiv, întâmpinați probleme la trimiterea reclamației la noi, vă rugăm să contactați Vanguard, 4th Floor, The Walbrook Building, 25 Walbrook, Londra, EC4N 8AF sau European_client_services@vanguard.co.uk. Vă rugăm să fiți, de asemenea, conștienți de faptul că în țara dumneavoastră pot exista mecanisme colective de despăgubire sau aranjamente separate pentru ombudsman. global.vanguard.com

Alte informații relevante

Puteți găsi informații legate de performanța trecută a Fondului în ultimii 5 ani la:

- https://docs.data2report.lu/documents/KIDPP/Vanguard_KIDPP_annex_en_IE00BZ163H91.pdf.

- https://docs.data2report.lu/documents/KIDPS/Vanguard_KIDPS_annex_en_IE00BZ163H91.pdf.

Detalii despre politica de remunerare a VGIL sunt disponibile la <https://www.ie.vanguard/content/dam/intl/europe/documents/ch/en/ucits-v-remuneration-policy.pdf>, inclusiv: (a) o descriere a modului în care sunt calculate remunerațiile și beneficiile; și (b) identitățile persoanelor responsabile cu acordarea de remunerații și beneficii. O copie pe hârtie a acestor detalii poate fi obținută, gratuit, la cerere de la VGIL la 70 Sir John Rogerson's Quay, Dublin 2, Irlanda. Răspundere: VGIL poate fi tras la răspundere numai pe baza oricărei declarații conținute în acest document care este înșelătoare, inexactă sau incompatibilă cu părțile relevante ale Prospectului. Taxe: VF este supusă legilor fiscale din Irlanda. În funcție de țara de reședință, acest lucru poate avea un impact asupra situației fiscale personale. Vă recomandăm să consultați consilierul fiscal profesionist.

Dokument s kľúčovými informáciami



Účel

Tento dokument vám poskytuje kľúčové informácie o tomto investičnom fonde. Nie je to marketingový materiál. Tieto informácie sú povinné zo zákona, aby vám pomohli pochopiť povahu, riziká, náklady, potenciálne zisky a straty tohto Fondu a aby vám pomohli porovnať ho s inými fondmi.

Produkt

Produkt: Vanguard EUR Vládne dlhopisy eurozóny UCITS ETF (ďalej len „fond“) – (EUR) distribúcia IE00BZ163H91

Vanguard Group (Írsko) Limited ("VGIL")

Ďalšie informácie získate na čísle +44 207 489 4305 – <https://global.vanguard.com> – Tento dokument s kľúčovými informáciami je zo dňa 01.01.2023.

Centrálna banka Írska (ďalej len „Centrálna banka“) je zodpovedná za dohľad nad VGIL vo vzťahu k tomuto dokumentu s kľúčovými informáciami.

Fond je schválený v Írsku a bol zaregistrovaný na predaj v iných členských štátoch EHP.

Chystáte sa kúpiť Fond, ktorý nie je jednoduchý a môže byť ťažké ho pochopiť.

Čo je to za produkt?

Typ: Fond je podfondom Vanguard Funds plc („VF“), PKICPCP autorizovaného Írskou centrálnou bankou.

Termín: Fond nemá pevný dátum splatnosti, avšak za určitých okolností môže byť ukončený, ako je popísané v prospekte VF (ďalej len „Prospekt“), a to aj vtedy, ak čistá hodnota aktív Fondu klesne pod 100 miliónov USD alebo ekvivalent v inej mene.

Ciele: Fond využíva pasívny manažment – alebo indexovanie – investičný prístup prostredníctvom fyzického získavania cenných papierov a snaží sa sledovať výkonnosť Bloomberg Euro-Aggregate: Treasury Index (ďalej len „Index“).

Fond investuje do reprezentatívnej vzorky dlhopisov zahrnutých v Indexe, aby sa čo najviac zhodoval s návratnosťou kapitálu a výnosov Indexu.

Index meria výkonnosť širokého rozpätia dlhopisov denominovaných v eurách s pevnou úrokovou sadzbou, ktoré vydávajú alebo garantujú vlády členských krajín eurozóny.

Dlhopisy v indexe majú splatnosť dlhšiu ako jeden rok a sú všeobecne hodnotené investičným stupňom.

V menšom rozsahu môže Fond investovať do podobných typov dlhopisov mimo Index.

Fond môže používať deriváty na zníženie rizika alebo nákladov a/alebo generovanie dodatočného príjmu alebo rastu. Používanie derivátov by mohlo zvýšiť alebo znížiť vystavenie sa podkladovým aktívam a viesť k väčšiemu výkyvom čistej hodnoty aktív Fondu. Derivát je finančná zmluva, ktorej hodnota je založená na hodnote finančného aktíva (ako je akcia, dlhopis alebo mena) alebo trhového indexu.

Podieli vo Fonde je možné kupovať, predávať alebo vymieňať na dennej báze (okrem niektorých bankových/štátnych sviatkov a za určitých obmedzení opísaných v Prílohe 1 Prospektu) podaním písomnej žiadosti. Táto trieda akcií je akumulátnou triedou akcií a Riaditeľia nemajú v úmysle vyhlásiť dividendu.

Príjem z akcií ETF sa zvyčajne vypláca mesačne.

VF je zastrešujúci fond s oddelenou zodpovednosťou medzi podfondmi. To znamená, že držba fondu je podľa írskeho práva oddelená od držby iných podfondov VF a vaša investícia do Fondu nebude ovplyvnená žiadnymi nárokmi voči akémukoľvek inému podfonde VF.


Zamýšľaný retailový investor: Fond je dostupný širokému spektru investorov, ktorí hľadajú prístup k portfóliu spravovanému v súlade s konkrétnym investičným cieľom a politikou.

Depozitárom VF je Brown Brothers Harriman Trustee Services (Írsko) Obmedzené.

Kópie prospektu a ak sú k dispozícii, najnovšiu výročnú a polročnú správu a účty pre VF spolu s najnovšími zverejnenými cenami akcií a ďalšími informáciami o fonde môžete bezplatne získať od spoločnosti VF c/o Brown Brothers Harriman Fund Administration Services (Írsko) Limited, 30, Herbert Street, Dublin 2, Írsko (tel. 353-710541) alebo na našej webovej stránke <https://global.vanguard.com> Informácie o politike zverejňovania portfólia Fondu a zverejnení iNAV možno získať na <https://global.vanguard.com/portal/site/portal/ucits-documentation>. Tieto dokumenty sú dostupné iba v angličtine.

Aké sú riziká a čo môžem získať na oplátku?

Indikátor rizika



← Nížšie riziko Vyššie riziko →



Ukazovateľ rizika predpokladá, že si Fond ponecháte 3 roky. Skutočné riziko sa môže výrazne líšiť, ak inkasujete v počiatočnom štádiu a môžete získať späť menej.

Je možné, že nebudete môcť inkasovať peniaze skôr. Možno budete musieť zaplatiť značné dodatočné náklady, aby ste mohli inkasovať predčasne. Možno nebudete môcť ľahko predať svoje podiely vo fonde alebo budete musieť predať za cenu, ktorá výrazne ovplyvňuje, koľko získate späť.

Súhrnný ukazovateľ rizika je vodítkom pre úroveň rizika tohto Fondu v porovnaní s inými Fondmi. Ukazuje, aká je pravdepodobnosť, že fond stratí

peniaze z dôvodu pohybov na trhoch alebo preto, že vám nie sme schopní zaplatiť.

Tento fond sme klasifikovali ako 3 zo 7, čo je trieda so stredne nízkym rizikom.

To hodnotí potenciálne straty z budúcej výkonnosti na stredne nízkej až nízkej úrovni a zlé trhové podmienky pravdepodobne neovplyvnia schopnosť fondu platiť vám.

Buďte si vedomí menového rizika. Môžete prijímať platby v inej mene, než je základná mena Fondu, takže konečný výnos, ktorý získate, závisí od výmenného kurzu medzi týmito dvoma menami. Toto riziko nie je zohľadnené vo vyššie uvedenom ukazovateli.

Okrem trhových rizík zahrnutých v ukazovateli rizika môžu Fond ovplyvniť aj iné riziká, vrátane rizika protistrany, rizika sledovania indexu a investičného rizika.

Ďalšie informácie o rizikách nájdete v časti „Rizikové faktory“ v Prospekte na našej webovej stránke <https://global.vanguard.com>

Tento fond nezahŕňa žiadnu ochranu pred budúcou výkonnosťou trhu, takže môžete stratiť časť alebo celú svoju investíciu.

Hodnota dlhopisov a cenných papierov s pevným výnosom je ovplyvnená vplyvnými faktormi, ako sú úrokové sadzby, inflácia, úverové rozpätia a volatilita, ktoré sú zase poháňané inými faktormi vrátane politických, ekonomických správ, ziskov spoločnosti a významných firemných udalostí.

Výkonové scenáre

To, čo z tohto fondu získate, závisí od budúcej výkonnosti trhu. Vývoj trhu v budúcnosti je neistý a nedá sa presne predpovedať.

Uvedené nepriaznivé, mierne a priaznivé scenáre sú ilustráciami s použitím najhoršieho, priemerného a najlepšieho výkonu Indexu za posledných 10 rokov. Trhy sa môžu v budúcnosti vyvíjať veľmi odlišne.

Odporúčaná doba držania:	3 roky		
Príklad investície:	10 000 €		
		Ak odídete po 1 roku	Ak odídete po 3 rokoch
Scenáre			
Minimum	Neexistuje žiadna minimálna zaručená návratnosť, ak odídete pred 3 rokmi. Môžete stratiť časť alebo celú svoju investíciu.		
Stres	Čo by ste mohli dostať späť po nákladoch	7 630 eur	8 300 eur
	Priemerná návratnosť každý rok	-23,72 %	-6,02 %
Nepriaznivé	Čo by ste mohli dostať späť po nákladoch	9 610 eur	9 610 eur
	Priemerná návratnosť každý rok	-3,90 %	-1,32 %
Mierne	Čo by ste mohli dostať späť po nákladoch	10 340 eur	11 040 eur
	Priemerná návratnosť každý rok	3,40 %	3,35 %
Priaznivé	Čo by ste mohli dostať späť po nákladoch	11 360 eur	12 880 eur
	Priemerná návratnosť každý rok	13,60 %	8,80 %

Uvedené čísla zahŕňajú všetky náklady samotného fondu, ale nemusia zahŕňať všetky náklady, ktoré platíte svojmu poradcovi alebo distribútorovi. Čísla nezohľadňujú vašu osobnú daňovú situáciu, ktorá môže tiež ovplyvniť, koľko dostanete späť.

Nepriaznivý scenár: Tento typ scenára nastal pre Index medzi rokmi 2020 - 2021.

Stredný scenár: Tento typ scenára sa pre Index vyskytol v rokoch 2018 - 2021.

Stresový scenár ukazuje, čo by ste mohli získať späť v extrémnych trhových podmienkach.

Priaznivý scenár: Tento typ scenára sa pre Index vyskytol v rokoch 2012 - 2015.

Tento fond nie je možné ľahko inkasovať.

Čo sa stane, ak VGIL nebude môcť zaplatiť?

Majetok fondu je v úschove u jeho depozitára. V prípade platobnej neschopnosti VGIL nebude dotknutý majetok Fondu v úschove depozitára. V prípade platobnej neschopnosti depozitára alebo osoby konajúcej v jeho mene však môže Fond utrpieť finančnú stratu.

Toto riziko je do určitej miery zmiernené skutočnosťou, že depozitár je zo zákona a nariadenia povinný oddeliť svoj vlastný majetok od majetku fondu.

Depozitár bude tiež zodpovedný Fondu a investorom za akúkoľvek stratu vyplývajúcu okrem iného z jeho nedbalosti, podvodu alebo úmyselného nesplnenia si svojich záväzkov (s určitými obmedzeniami).

Neexistuje žiadna kompenzačná ani záručná schéma, ktorá by vás chránila pred neplnením povinností depozitára Fondu.

Aké sú náklady?

Osoba, ktorá vám poskytuje poradenstvo alebo predáva fond, vám môže účtovať ďalšie náklady. Ak áno, táto osoba vám poskytne informácie o týchto nákladoch a o tom, ako ovplyvňujú vašu investíciu.

Náklady v priebehu času

V tabuľkách sú uvedené sumy, ktoré sa berú z vašej investície na pokrytie rôznych druhov nákladov. Tieto sumy závisia od toho, koľko investujete, ako dlho do Fondu investujete a od toho, ako sa Fondu darí. Tu uvedené sumy sú ilustrácie založené na vzorovej výške investície a rôznych možných investičných obdobiach.

Predpokladali sme:

- V prvom roku by ste dostali späť sumu, ktorú ste investovali (0% ročný výnos). Pre ostatné obdobia držby sme predpokladali, že fond funguje ako zobrazené v miernom scenári

- Investuje sa 10 000 EUR ročne.

	Ak odídete po 1 roku	Ak odídete po 3 rokoch
Celkové náklady	9 €	31 eur
Vplyv na ročné náklady (*)	0,1 %	0,1 % každý rok

(*) Toto ilustruje, ako náklady znižujú vašu návratnosť každý rok počas obdobia držby. Napríklad ukazuje, že ak odídete v odporúčanom období držby, váš priemerný ročný výnos sa odhaduje na 3,5 % pred nákladmi a 3,4 % po nákladoch.

Môžeme zdieľať časť nákladov s osobou, ktorá vám predáva Fond, aby sme pokryli služby, ktoré vám poskytuje. O sume vás budú informovať.

Zloženie nákladov

Jednorazové náklady pri vstupe alebo výstupe		Ak odídete po 1 roku
Vstupné náklady	Fond si neúčtuje vstupný poplatok.	0 €
Výstupné náklady	Fond si neúčtuje výstupný poplatok, ale môže tak urobiť osoba, ktorá vám Fond predá.	0 €
Priebežné náklady vynaložené každý rok		
Poplatky za správu a iné administratívne alebo prevádzkové náklady	0,07 % z hodnoty vašej investície ročne. Ide o odhad založený na skutočných nákladoch za posledný rok a zohľadňuje všetky známe budúce zmeny.	7 €
Transakčné náklady	0,02 % z hodnoty vašej investície ročne. Toto je odhad nákladov, ktoré vzniknú pri nákupe a predaji podkladových investícií pre Fond. Skutočná suma sa bude líšiť v závislosti od toho, koľko nakupujeme a predávame.	2 €
Vedľajšie náklady vynaložené za špecifických podmienok		
Výkonnostné poplatky	Za tento fond sa neplatí výkonnostný poplatok.	0 €

Ako dlho ho mám držať a môžem si peniaze vybrať skôr?

Odporúčaná doba držania: 3 roky

Fond nemá požadovanú minimálnu dobu držby, ale je určený na dlhodobé investovanie; mali by ste mať investičný horizont aspoň 3 roky.

Niektoré poplatky splatné v súvislosti s odkupmi nájdete v časti Prospektu s názvom „Spätné odkúpenie akcií“.

Ako sa môžem sťahovať?

Ak ste investorom nášho radu VF fondov obchodovaných na burze (ETF), môže byť pre vás vhodné spojiť sa priamo s bankou, maklérom, obchodnou platformou alebo finančným poradcom, prostredníctvom ktorého ste zakúpili svoje akcie, najmä ak sa vaša sťažnosť týka služby. Upozorňujeme, že odpovede zvyčajne poskytujeme v angličtine. Ak máte z akéhokoľvek dôvodu problémy s odoslaním svojej sťažnosti u nás, kontaktujte nás, Vanguard, 4th Floor, The Walbrook Building, 25 Walbrook, London, EC4N 8AF alebo European_client_services@vanguard.co.uk. Uvedomte si tiež, že vo vašej krajine môžu byť k dispozícii mechanizmy kolektívneho uplatňovania nárokov na nápravu alebo osobitné opatrenia ombudsmana. global.vanguard.com

Ďalšie relevantné informácie

Informácie súvisiace s minulosťou výkonnosťou fondu za posledných 5 rokov nájdete na:

- https://docs.data2report.lu/documents/KIDPP/Vanguard_KIDPP_annex_en_IE00BZ163H91.pdf.

- https://docs.data2report.lu/documents/KIDPS/Vanguard_KIDPS_annex_en_IE00BZ163H91.pdf.

Podrobnosti o Zásadách odmeňovania VGIL sú k dispozícii na <https://www.ie.vanguard/content/dam/intl/europe/documents/ch/en/ucits-v-remuneration-policy.pdf>, vrátane: a) opisu spôsobu výpočtu odmien a výhod; a b) totožnosť osôb zodpovedných za udeľovanie odmien a výhod. Papierovú kópiu týchto údajov je možné získať bezplatne na požiadanie od VGIL na adrese 70 Sir John Rogerson's Quay, Dublin 2, Írsko. Zodpovednosť: VGIL môže niesť zodpovednosť výlučne na základe akéhokoľvek vyhlásenia obsiahnutého v tomto dokumente, ktoré je zavádzajúce, nepresné alebo v rozpore s príslušnými časťami Prospektu. Daň: VF podlieha daňovým zákonom Írska. V závislosti od krajiny vášho pobytu to môže mať vplyv na vašu osobnú daňovú pozíciu. Odporúčame vám obrátiť sa na profesionálneho daňového poradcu.

Dokument s ključnimi informacijami

Namen

Ta dokument vam ponuja ključne informacije o tem investicijskem skladu. To ni marketinško gradivo. Podatke zahteva zakonodaja, da bi vam pomagali razumeti naravo, tveganja, stroške, morebitne dobičke in izgube tega sklada ter ga lažje primerjati z drugimi skladi.

Izdelek

Produkt: Vanguard EUR State Bond UCITS ETF ("sklad") - (EUR) Distribucija
IE00BZ163H91

Vanguard Group (Ireland) Limited ("VGIL")

Za več informacij pokličite +44 207 489 4305 - <https://global.vanguard.com> - Ta dokument s ključnimi informacijami ima datum 01/01/2023.

Centralna banka Irske («centralna banka») je odgovorna za nadzor VGIL v zvezi s tem dokumentom s ključnimi informacijami.

Sklad ima dovoljenje na Irskem in je bil registriran za prodajo v drugih državah članicah EGP.

Kupili boste sklad, ki ni preprost in morda težko razumljiv.

Kaj je ta izdelek?

Vrsta: Sklad je podsklad Vanguard Funds plc ("VF"), KNPVP, ki ga je pooblastila Centralna banka Irske.

Trajanje: Sklad nima določenega datuma zapadlosti, vendar se lahko prekine v določenih okoliščinah, kot je opisano v prospektu VF («prospekt»), vključno s tem, če čista vrednost sredstev sklada pade pod 100 milijonov USD ali protivrednost v drugi valuti.

Cilji: Sklad uporablja naložbeni pristop pasivnega upravljanja – ali indeksiranja – s fizičnim nakupom vrednostnih papirjev in si prizadeva slediti uspešnosti Bloombergovega Euro-Aggregate: Treasury Index («indeks»).

Sklad vlaga v reprezentativen vzorec obveznic, vključenih v indeks, da bi čim bolj ustrezal kapitalu in donosnosti indeksa.

Indeks meri uspešnost širokega razpona obveznic, denominiranih v evrih, s fiksno obrestno mero, ki jih izdajo ali zanje jamčijo vlade držav članic evroobmočja.

Obveznice v indeksu imajo zapadlost, daljšo od enega leta, in so na splošno ocenjene z naložbenim razredom.

V manjšem obsegu lahko sklad vlaga v podobne vrste obveznic zunaj indeksa.

Sklad lahko uporablja izvedene finančne instrumente, da zmanjša tveganje ali stroške in/ali ustvari dodaten dohodek ali rast. Uporaba izvedenih finančnih instrumentov bi lahko povečala ali zmanjšala izpostavljenost do osnovnih sredstev in povzročila večja nihanja čiste vrednosti sredstev sklada. Izvedeni finančni instrument je finančna pogodba, katere vrednost temelji na vrednosti finančnega sredstva (kot je delnica, obveznica ali valuta) ali tržnega indeksa.

Delnice sklada je mogoče kupiti, prodati ali zamenjati vsak dan (razen ob določenih državnih praznikih in ob upoštevanju nekaterih omejitev, opisanih v Prilogi 1 Prospekta) s pisno vlogo. Ta razred delnic je akumulacijski razred delnic in direktorji ne nameravajo razglasiti dividend.

Dohodek od delnic ETF se običajno izplačuje mesečno.

VF je krovni sklad z ločeno odgovornostjo med podskladi. To pomeni, da se deleži sklada v skladu z irsko zakonodajo vodijo ločeno od deležev drugih podskladov VF in na vašo naložbo v sklad ne bodo vplivali zahtevki do katerega koli drugega podsklada VF.


Predvideni mali vlagatelj: Sklad je na voljo širokemu krogu vlagateljev, ki iščejo dostop do portfelja, upravljanega v skladu s posebnim naložbenim ciljem in politiko.

Depozitar VF je Brown Brothers Harriman Trustee Services (Irska) Omejeno.

Kopije prospekta in, ko so na voljo, zadnje letno in polletno poročilo ter računovodske izkaze za VF skupaj z zadnjimi objavljenimi cenami delnic in drugimi informacijami o skladu lahko brezplačno dobite pri VF c/o Brown Brothers Harriman Fund Administration Services (Ireland) Limited, 30, Herbert Street, Dublin 2, Irska (tel. 353-1-241-7105) ali na naši spletni strani na <https://global.vanguard.com> Informacije o politiki razkritja portfelja sklada in objavi iNAV lahko dobite na <https://global.vanguard.com/portal/site/portal/ucits-documentation>. Ti dokumenti so na voljo samo v angleščini.

Kakšna so tveganja in kaj lahko dobim v zameno?

Indikator tveganja



← Manjše tveganje Večje tveganje →



Kazalnik tveganja predvideva, da sklad obdržite 3 leta. Dejansko tveganje se lahko zelo razlikuje, če vnovčite na zgodnji stopnji, in lahko dobite manj nazaj.

Morda ne boste mogli unovčiti predčasno. Morda boste morali plačati znatne dodatne stroške, da boste zgodaj unovčili denar. Morda ne boste mogli zlahka prodati svojih delnic v skladu ali pa jih boste morali prodati po ceni, ki pomembno vpliva na znesek, ki ga boste dobili nazaj.

Zbirni kazalnik tveganja je vodnik glede stopnje tveganja tega sklada v primerjavi z drugimi skladi. Kaže, kako verjetno je, da bo sklad izgubil

denarja zaradi gibanj na trgih ali ker vam ne moremo plačati.

Ta sklad smo uvrstili v 3 od 7, kar je razred srednjega do nizkega tveganja. To ocenjuje morebitne izgube zaradi prihodnje uspešnosti na srednje nizko raven, slabe tržne razmere pa verjetno ne bodo vplivale na sposobnost sklada, da vam plača.

Zavedajte se valutnega tveganja. Plačila lahko prejmete v valuti, ki se razlikuje od osnovne valute sklada, zato je končni donos, ki ga boste prejeli, odvisen od menjalnega tečaja med obema valutama. To tveganje ni upoštevano v zgoraj prikazanem kazalniku.

Poleg tržnih tveganj, vključenih v indikator tveganja, lahko na sklad vplivajo tudi druga tveganja, vključno s tveganjem nasprotne stranke, tveganjem sledenja indeksom in naložbenim tveganjem.

Za dodatne informacije o tveganjih glejte razdelek »Dejavniki tveganja« prospekta na naši spletni strani na naslovu <https://global.vanguard.com>

Ta sklad ne vključuje nobene zaščite pred prihodnjo tržno uspešnostjo, tako da lahko izgubite nekaj ali celotno svojo naložbo.

Na vrednost obveznic in vrednostnih papirjev, povezanih s stalnim donosom, vplivajo vplivni dejavniki, kot so obrestne mere, inflacija, kreditni razmiki in nestanovitnost, ki pa jih poganjajo drugi dejavniki, vključno s političnimi, gospodarskimi novicami, dobički podjetij in pomembnimi poslovnimi dogodki.

Scenariji izvedbe

Kaj boste dobili od tega sklada, je odvisno od prihodnje tržne uspešnosti. Razvoj trga v prihodnosti je negotov in ga ni mogoče natančno predvideti.

Prikazani neugodni, zmerni in ugodni scenariji so ilustracije z uporabo najslabše, povprečne in najboljše uspešnosti indeksa v zadnjih 10 letih. Trgi bi se lahko v prihodnosti razvijali zelo različno.

Priporočeno obdobje zadrževanja:		3 leta	
Primer naložbe:		10.000 €	
Scenariji		Če izstopite po 1 letu	Če izstopite po 3 letih
Najmanjša	Ni minimalnega zajamčenega donosa, če izstopite pred 3 leti. Lahko bi izgubili nekaj ali celotno svojo naložbo.		
stres	Kaj lahko dobite nazaj po stroških	7.630 evrov	8.300 evrov
	Povprečni donos vsako leto	-23,72 %	-6,02 %
Neugodno	Kaj lahko dobite nazaj po stroških	9.610 evrov	9.610 evrov
	Povprečni donos vsako leto	-3,90 %	-1,32 %
Zmerno	Kaj lahko dobite nazaj po stroških	10.340 evrov	11.040 evrov
	Povprečni donos vsako leto	3,40 %	3,35 %
ugodno	Kaj lahko dobite nazaj po stroških	11.360 evrov	12.880 evrov
	Povprečni donos vsako leto	13,60 %	8,80 %

Prikazane številke vključujejo vse stroške samega sklada, vendar morda ne vključujejo vseh stroškov, ki jih plačate svojemu svetovalcu ali distributerju. Številke ne upoštevajo vašega osebnega davčnega položaja, kar lahko vpliva tudi na znesek, ki ga dobite nazaj.

Stresni scenarij prikazuje, kaj bi lahko dobili nazaj v ekstremnih tržnih okoliščinah.

Tega sklada ni mogoče preprosto unovčiti.

Kaj se zgodi, če VGIL ne more izplačati?

Premoženje sklada hrani njegov depozitar. V primeru plačilne nesposobnosti VGIL sredstva sklada, ki jih hrani depozitar, ne bodo prizadeta. Vendar pa lahko sklad v primeru plačilne nesposobnosti depozitarja ali nekoga, ki deluje v njegovem imenu, utrpí finančno izgubo.

To tveganje je do določene mere zmanjšano z dejstvom, da mora depozitar po zakonu in predpisih ločiti lastna sredstva od sredstev sklada.

Depozitar bo tudi odgovoren skladu in vlagateljem za kakršno koli izgubo, ki med drugim izhaja iz njegove malomarnosti, goljufije ali namernega neizpolnjevanja obveznosti (ob upoštevanju določenih omejitev).

Nobena odškodninska ali jamstvena shema vas ne štiti pred neizpolnitvijo obveznosti depozitarja sklada.

Kakšni so stroški?

Oseba, ki vam svetuje ali prodaja sklad, vam lahko zaračuna druge stroške. Če je tako, vam bo ta oseba posredovala informacije o teh stroških in o tem, kako vplivajo na vašo naložbo.

Stroški skozi čas

Tabele prikazujejo zneske, ki se vzamejo iz vaše naložbe za kritje različnih vrst stroškov. Ti zneski so odvisni od tega, koliko vlagate, kako dolgo vlagate v sklad in kako dobro deluje sklad. Tukaj prikazani zneski so ilustracije, ki temeljijo na primeru zneska naložbe in različnih možnih obdobjih naložbe.

Predpostavili smo:

- V prvem letu bi dobili nazaj znesek, ki ste ga vložili (0% letni donos). Za druga obdobja imetja smo domnevali, da sklad deluje kot prikazano v zmernem scenariju

- Investira se 10.000 EUR letno.

	Če izstopite po 1 letu	Če izstopite po 3 letih
Skupni stroški	9 €	31 €
Vpliv letnih stroškov (*)	0,1 %	0,1 % vsako leto

(*) To ponazarja, kako stroški zmanjšajo vaš donos vsako leto v obdobju imetja. Na primer, kaže, da če izstopite v priporočenem obdobju zadrževanja, bo vaš povprečni donos na leto predvidoma 3,5 % pred stroški in 3,4 % po stroških.

Del stroškov si lahko delimo z osebo, ki vam prodaja sklad, da pokrijemo storitve, ki vam jih nudi. Sporočili vam bodo znesek.

Sestava stroškov

Enkratni stroški ob vstopu ali izstopu		Če izstopite po 1 letu
Vstopni stroški	Sklad ne zaračunava vstopne provizije.	0 €
Izstopni stroški	Sklad ne zaračunava izstopne provizije, lahko pa to stori oseba, ki vam sklad proda.	0 €
Tekoči stroški, ki se upoštevajo vsako leto		
Provizije za upravljanje in drugi upravni ali operativni stroški	0,07 % vrednosti vaše naložbe na leto. To je ocena, ki temelji na dejanskih stroških v zadnjem letu in upošteva vse znane prihodnje spremembe.	7 €
Transakcijski stroški	0,02 % vrednosti vaše naložbe na leto. To je ocena stroškov, ki nastanejo, ko kupujemo in prodajamo osnovne naložbe za sklad. Dejanski znesek se bo razlikoval glede na to, koliko kupimo in prodamo.	2 €
Naključni stroški se krijejo pod posebnimi pogoji		
Provizije za uspešnost	Za ta sklad ni provizije za uspešnost.	0 €

Kako dolgo naj ga hranim in ali lahko predčasno vzamem denar?

Priporočena doba držanja: 3 leta

Sklad nima zahtevanega minimalnega obdobja imetja, vendar je zasnovan za dolgoročne naložbe; imeti morate vsaj 3-letno naložbeno obdobje.

Oglejte si razdelek prospekta z naslovom »Odkup delnic« za nekatere pristojbine, ki se plačajo v zvezi z odkupi.

Kako se lahko pritožim?

Če ste vlagatelj v naš nabor VF skladov, s katerimi se trguje na borzi (ETF), je morda primerno, da se povežete neposredno z banko, posrednikom, trgovalno platformo ali finančnim svetovalcem, prek katerega ste kupili svoje delnice, zlasti če je vaša pritožba povezana s storitvijo. Upoštevajte, da bomo odgovore običajno posredovali v angleščini. Če imate iz kakršnega koli razloga težave pri pošiljanju pritožbe pri nas, se obrnite na Vanguard, 4. nadstropje, The Walbrook Building, 25 Walbrook, London, EC4N 8AF ali European_client_services@vanguard.co.uk. Zavedajte se tudi, da so lahko v vaši državi na voljo mehanizmi kolektivnih pravnih sredstev ali ločeni dogovori varuha človekovih pravic. global.vanguard.com

Druge pomembne informacije

Informacije o preteklem poslovanju Sklada v zadnjih 5 letih najdete na:

- https://docs.data2report.lu/documents/KIDPP/Vanguard_KIDPP_annex_en_IE00BZ163H91.pdf.

- https://docs.data2report.lu/documents/KIDPS/Vanguard_KIDPS_annex_en_IE00BZ163H91.pdf.

Podrobnosti o politiki prejemkov VGIL so na voljo na <https://www.ie.vanguard/content/dam/intl/europe/documents/ch/en/ucits-v-remuneration-policy.pdf>, vključno z: (a) opisom, kako se izračunajo prejemki in ugodnosti; in (b) identiteto oseb, odgovornih za dodeljevanje prejemkov in ugodnosti. Papirnato kopijo teh podatkov lahko na zahtevo dobite brezplačno pri VGIL na naslovu Sir John Rogerson's Quay 70, Dublin 2, Irska. Odgovornost: VGIL je lahko odgovoren izključno na podlagi katere koli izjave v tem dokumentu, ki je zavajajoča, netočna ali neskladna z ustreznimi deli prospekta. Davek: Za VF velja davčna zakonodaja Irske. Odvisno od države vašega prebivališča lahko to vpliva na vaš osebni davčni položaj. Priporočamo, da se posvetujete s svojim poklicnim davčnim svetovalcem.

Dokument med nyckelinformation



Ändamål

Detta dokument ger dig nyckelinformation om denna investeringsfond. Det är inte marknadsföringsmaterial. Informationen krävs enligt lag för att hjälpa dig förstå arten, riskerna, kostnaderna, potentiella vinster och förluster för denna fond och för att hjälpa dig att jämföra den med andra fonder.

Produkt

Produkt: Vanguard EUR Eurozone Government Bond UCITS ETF ("Fonden") - (EUR) Distribution
IE00BZ163H91

Vanguard Group (Ireland) Limited ("VGIL")

Ring +44 207 489 4305 för mer information - <https://global.vanguard.com> - Detta nyckelinformationsdokument är daterat 2023-01-01.

Central Bank of Ireland ("Centralbanken") är ansvarig för att övervaka VGIL i samband med detta nyckelinformationsdokument.

Fonden är auktoriserad i Irland och har registrerats för försäljning i andra EES-medlemsstater.

Du är på väg att köpa en fond som inte är enkel och kan vara svår att förstå.

Vad är denna produkt?

Typ: Fonden är en delfond av Vanguard Funds plc ("VF"), ett UCITS auktoriserat av Central Bank of Ireland.

Löptid: Fonden har ingen fast förfallodag, men den kan sägas upp under vissa omständigheter enligt beskrivningen i VF-prospektet ("Prospektet"), inklusive om fondens nettotillgångsvärde understiger 100 miljoner USD eller motsvarande i en annan valuta.

Mål: Fonden använder sig av en passiv förvaltning – eller indexering – investeringsmetod, genom fysiskt förvärv av värdepapper, och strävar efter att följa utvecklingen för Bloomberg Euro-Aggregate: Treasury Index ("Indexet").

Fonden investerar i ett representativt urval av obligationer som ingår i indexet för att nära matcha indexets kapital- och inkomstavkastning.

Indexet mäter resultatet för en bred spridning av euro-denominerade obligationer som betalar en fast ränta som är emitterade eller garanterade av regeringar i euroområdet medlemsländer.

Obligationer i indexet har en löptid längre än ett år och är i allmänhet klassade som investment grade.

I mindre utsträckning kan fonden investera i liknande typer av obligationer utanför Indexet.

Fonden kan använda derivat för att minska risker eller kostnader och/eller generera extra intäkter eller tillväxt. Användningen av derivat kan öka eller minska exponeringen mot underliggande tillgångar och resultera i större fluktuationer i fondens substansvärde. Ett derivat är ett finansiellt kontrakt vars värde baseras på värdet av en finansiell tillgång (som en aktie, obligation eller valuta) eller ett marknadsindex.

Andelar i fonden kan köpas eller säljas eller bytas ut dagligen (utom på vissa bank-/helgdagar och med förbehåll för vissa begränsningar som beskrivs i Bilaga 1 till prospektet) genom att lämna in en skriftlig ansökan. Denna andelsklass är en ackumulerande andelsklass och styrelseledamöterna har inte för avsikt att deklarerar någon utdelning.

Intäkter från ETF-andelar kommer normalt att betalas ut månadsvis.

VF är en paraplyfond med segregerat ansvar mellan delfonder. Detta innebär att fondens innehav upprätthålls separat enligt irländsk lag från innehav i andra delfonder i VF och din investering i fonden kommer inte att påverkas av några anspråk mot någon annan delfond i VF.


Avsedd icke-professionell investerare: Fonden är tillgänglig för ett brett spektrum av investerare som söker tillgång till en portfölj som förvaltas i enlighet med ett specifikt investeringsmål och -policy.

VF förvaringsinstitut är Brown Brothers Harriman Trustee Services (Irland) Begränsad.

Du kan erhålla kopior av prospektet och, när det är tillgängligt, den senaste års- och halvårsrapporten och kontona för VF tillsammans med de senaste publicerade kurserna på aktier och annan information om fonden, kostnadsfritt från VF c/o Brown Brothers Harriman Fund Administration Services (Ireland) Limited, 30, Herbert Street, Dublin 2, Irland (tel. 34013-713-1 från vår webbplats på vår webbplats på vår webbplats) <https://global.vanguard.com> Information om fondens policy för portföljuppsyn och publicering av iNAV kan erhållas på <https://global.vanguard.com/portal/site/portal/ucits-documentation>. Dessa dokument är endast tillgängliga på engelska.

Vilka är riskerna och vad kan jag få tillbaka?

Riskindikator



← Lägare risk Högre risk →



Riskindikatorn förutsätter att du behåller fonden i 3 år. Den faktiska risken kan variera avsevärt om du cashar in i ett tidigt skede och du kan få tillbaka mindre.

Du kanske inte kan lösa in tidigt. Du kan behöva betala betydande extra kostnader för att lösa in tidigt. Du kanske inte kan sälja dina andelar i fonden lätt eller så kanske du måste sälja till ett pris som väsentligt påverkar hur mycket du får tillbaka.

Den sammanfattande riskindikatorn är en vägledning för risknivån för denna fond jämfört med andra fonder. Det visar hur troligt det är att fonden kommer att förlora

pengar på grund av rörelser på marknaderna eller för att vi inte kan betala dig.

Vi har klassificerat denna fond som 3 av 7, vilket är en medel-låg riskklass. Detta värderar de potentiella förlusterna från framtida resultat till en medel-låg nivå, och dåliga marknadsförhållanden kommer sannolikt inte att påverka fondens förmåga att betala dig.

Var medveten om valutarisk. Du kan få betalningar i en annan valuta än fondens basvaluta, så den slutliga avkastningen du får beror på växelkursen mellan de två valutorna. Denna risk beaktas inte i indikatorn som visas ovan.

Förutom de marknadsriskerna som ingår i riskindikatorn kan andra risker påverka fonden, inklusive motpartsrisk, indexspåringsrisk och investeringsrisk.

För ytterligare information om risker, se avsnittet "Riskfaktorer" i prospektet på vår webbplats på <https://global.vanguard.com>

Denna fond innehåller inget skydd mot framtida marknadsutveckling så att du kan förlora en del av eller hela din investering.

Värdet på obligationer och ränterelaterade värdepapper påverkas av inflytelserika faktorer som räntor, inflation, kreditspreadar och volatilitet som i sin tur drivs av andra faktorer inklusive politiska, ekonomiska nyheter, företagsresultat och betydande företagshändelser.

Prestandascenarier

Vad du kommer att få från denna fond beror på framtida marknadsutveckling. Marknadsutvecklingen i framtiden är osäker och kan inte förutsägas exakt.

De ogynnsamma, måttliga och gynnsamma scenarierna som visas är illustrationer som använder indexets sämsta, genomsnittliga och bästa prestanda under de senaste 10 åren. Marknader kan utvecklas mycket annorlunda i framtiden.

Rekommenderad lagringsperiod:		3 år	
Exempel på investering:		€10 000	
Scenarier		Om du slutar efter 1 år	Om du slutar efter 3 år
Minimum	Det finns ingen minsta garanterad avkastning om du avslutar innan 3 år. Du kan förlora en del eller hela din investering.		
Stress	Vad du kan få tillbaka efter kostnader	€7 630	€8 300
	Genomsnittlig avkastning varje år	-23,72 %	-6,02 %
Ogynnsam	Vad du kan få tillbaka efter kostnader	€9 610	€9 610
	Genomsnittlig avkastning varje år	-3,90 %	-1,32 %
Måttlig	Vad du kan få tillbaka efter kostnader	€10 340	€11 040
	Genomsnittlig avkastning varje år	3,40 %	3,35 %
Gynnsam	Vad du kan få tillbaka efter kostnader	€11 360	€12 880
	Genomsnittlig avkastning varje år	13,60 %	8,80 %

Siffrorna som visas inkluderar alla kostnader för själva fonden, men kanske inte alla kostnader som du betalar till din rådgivare eller distributör. Siffrorna tar inte hänsyn till din personliga skattesituation, vilket också kan påverka hur mycket du får tillbaka.

Stressscenariot visar vad du kan få tillbaka under extrema marknadsförhållanden.

Denna fond kan inte enkelt lösas in.

Ogynnsamt scenario: Den här typen av scenario inträffade för indexet mellan 2020 och 2021.

Måttligt scenario: Den här typen av scenario inträffade för indexet mellan 2018 och 2021.

Gynnsamt scenario: Den här typen av scenario inträffade för indexet mellan 2012 och 2015.

Vad händer om VGIL inte kan betala ut?

Fondens tillgångar förvaras av dess förvaringsinstitut. I händelse av VGILs insolvens kommer fondens tillgångar i förvaringsinstitutets förvar inte att påverkas. I händelse av förvaringsinstitutets insolvens, eller någon som agerar för dess räkning, kan dock fonden lida en ekonomisk förlust.

Denna risk minskas till viss del av det faktum att förvaringsinstitutet enligt lag och förordning är skyldigt att separera sina egna tillgångar från fondens tillgångar.

Förvaringsinstitutet kommer också att vara ansvarigt gentemot fonden och investerarna för alla förluster som uppstår till följd av bland annat dess vårdslöshet, bedrägeri eller avsiktligt underlåtenhet att korrekt uppfylla sina skyldigheter (med förbehåll för vissa begränsningar).

Det finns inget kompensations- eller garantsystem som skyddar dig från ett fallissemang från fondens förvaringsinstitut.

Vad kostar det?

Den person som ger råd om eller säljer dig fonden kan debitera dig för andra kostnader. Om så är fallet kommer denna person att ge dig information om dessa kostnader och hur de påverkar din investering.

Kostnader över tid

Tabellerna visar de belopp som tas från din investering för att täcka olika typer av kostnader. Dessa belopp beror på hur mycket du investerar, hur länge du investerar i fonden och hur väl fonden går. Beloppen som visas här är illustrationer baserade på ett exempel på investeringsbelopp och olika möjliga investeringsperioder.

Vi har antagit:

- Under det första året skulle du få tillbaka det belopp du investerade (0 % årlig avkastning). För övriga innehavsperioder har vi antagit att fonden presterar som visas i det måttliga scenariot

- 10 000 euro per år investeras.

	Om du slutar efter 1 år	Om du slutar efter 3 år
Totala kostnader	€9	31 €
Årlig kostnadseffekt (*)	0,1 %	0,1 % varje år

(*) Detta illustrerar hur kostnaderna minskar din avkastning varje år under innehavsperioden. Den visar till exempel att om du avslutar vid den rekommenderade innehavsperioden beräknas din genomsnittliga avkastning per år vara 3,5 % före kostnader och 3,4 % efter kostnader.

Vi kan dela en del av kostnaderna med den person som säljer fonden till dig för att täcka de tjänster de tillhandahåller dig. De kommer att informera dig om beloppet.

Sammansättning av kostnader

Engångskostnader vid in- eller utresa		Om du slutar efter 1 år
Inträdeskostnader	Fonden tar inte ut någon startavgift.	0 €
Exitkostnader	Fonden tar inte ut en uttagsavgift, men personen som säljer fonden till dig kan göra det.	0 €
Löpande kostnader tas varje år		
Förvaltningsavgifter och andra administrativa eller driftskostnader	0,07 % av värdet av din investering per år. Detta är en uppskattning baserad på faktiska kostnader under det senaste året och tar hänsyn till eventuella kända framtida förändringar.	€7
Transaktionskostnader	0,02 % av värdet på din investering per år. Detta är en uppskattning av de kostnader som uppstår när vi köper och säljer de underliggande investeringarna för fonden. Det faktiska beloppet kommer att variera beroende på hur mycket vi köper och säljer.	2 €
Tillfälliga kostnader som tas under särskilda villkor		
Prestationsavgifter	Det finns ingen resultatbaserad avgift för denna fond.	0 €

Hur länge ska jag hålla det och kan jag ta ut pengar tidigt?

Rekommenderad innehavstid: 3 år

Fonden har ingen minimiinnehavsperiod utan är utformad för långsiktiga investeringar; du bör ha en investeringshorisont på minst 3 år.

Se avsnittet i prospektet med rubriken "Inlösenandelar" för vissa avgifter som ska betalas i samband med inlösen.

Hur kan jag klaga?

Om du är en investerare i vårt VF-sortiment av börshandlade fonder (ETF) kan det vara lämpligt för dig att kontakta direkt med banken, mäklaren, handelsplattformen eller finansiella rådgivare genom vilken du köpte dina aktier, särskilt om ditt klagomål är tjänsterelaterat. Observera att vi vanligtvis kommer att ge svar på engelska. Om du av någon anledning har problem med att skicka in ditt klagomål till oss, vänligen kontakta, Vanguard, 4th Floor, The Walbrook Building, 25 Walbrook, London, EC4N 8AF eller European_client_services@vanguard.co.uk. Var också medveten om att det kan finnas kollektiva prövningsmekanismer eller separata ombudsmannaarrangemang tillgängliga i ditt land. global.vanguard.com

Annan relevant information

Du kan hitta information om fondens tidigare resultat under de senaste 5 åren på:

- https://docs.data2report.lu/documents/KIDPP/Vanguard_KIDPP_annex_en_IE00BZ163H91.pdf.

- https://docs.data2report.lu/documents/KIDPS/Vanguard_KIDPS_annex_en_IE00BZ163H91.pdf.

Detaljer om VGIL:s ersättningspolicy finns på <https://www.ie.vanguard/content/dam/intl/europe/documents/ch/en/ucits-v-remuneration-policy.pdf>, inklusive: (a) En beskrivning av hur ersättning och förmåner beräknas; och (b) identiteten på de personer som är ansvariga för att tilldela ersättningar och förmåner. En papperskopia av dessa uppgifter kan erhållas kostnadsfritt på begäran från VGIL på 70 Sir John Rogerson's Quay, Dublin 2, Irland. Ansvar: VGIL kan hållas ansvarigt enbart på grundval av något uttalande i detta dokument som är vilseledande, felaktigt eller oförenligt med de relevanta delarna av prospektet. Skatt: VF lyder under Irlands skattelagar. Beroende på ditt hemland kan detta ha en inverkan på din personliga skatteställning. Du rekommenderas att konsultera din professionella skatterådgivare.

Lykilupplýsingaskjal

Tilgangur

Þetta skjal veitir þér lykilupplýsingar um þennan fjárfestingarsjóð. Það er ekki markaðsefni. Upplýsingarnar eru nauðsynlegar samkvæmt lögum til að hjálpa þér að skilja eðli, áhættu, kostnað, hugsanlegan hagnað og tap þessa sjóðs og til að hjálpa þér að bera hann saman við aðra sjóði.

Vara

Vara: Vanguard EUR Eurozone Government Bond UCITS ETF („sjóðurinn“) - (EUR) dreifing IE00BZ163H91

Vanguard Group (Ireland) Limited (“VGIL”)

Hringdu í +44 207 489 4305 fyrir frekari upplýsingar - <https://global.vanguard.com> - Þetta lykilupplýsingaskjal er dagsett 01/01/2023.

Seðlabanki Írlands („Seðlabankinn“) ber ábyrgð á eftirliti með VGIL í tengslum við þetta lykilupplýsingaskjal.

Sjóðurinn hefur leyfi á Írlandi og hefur verið skráður til sölu í öðrum aðildarríkjum EES.

Þú ert að fara að kaupa sjóð sem er ekki einfaldur og getur verið erfitt að skilja.

Hvað er þessi vara?

Tegund: Sjóðurinn er undirsjóður Vanguard Funds plc („VF“), verðbréfasjóðs með leyfi Seðlabanka Írlands.

Gildistími: Sjóðurinn hefur engan fastan gjalddaga, þó má segja honum upp við ákveðnar aðstæður eins og lýst er í útboðslýsingu VF („Lýsingin“), þar með talið ef hrein eignavirði sjóðsins fer niður fyrir 100 milljónir Bandaríkjadala eða jafngildi hans í öðrum gjaldmiðli.

Markmið: Sjóðurinn notar óvirka stýringu – eða verðtryggingu – fjárfestingaraðferð, með efnislegum kaupum á verðbréfum, og leitast við að fylgjast með árangri Bloomberg Euro-Aggregate: Treasury Index („visitalan“).

Sjóðurinn fjárfestir í dæmigerðu úrtaki skuldabréfa sem innifalin eru í vísitölu til að passa vel saman við eiginfjár- og tekjuáæðtun vísitölu.

Visitalan mælir frammistöðu breitts álags skuldabréfa í evrum sem greiða fasta vexti sem eru gefin út eða tryggð af ríkisstjórnunum aðildarríkja evrusvæðisins.

Skuldabréf í vísitölu hafa lengri líftíma en eitt ár og eru almennt metin í fjárfestingarflokk.

Í minna mæli má sjóðurinn fjárfesta í sambærilegum tegundum skuldabréfa utan vísitölu.

Sjóðurinn getur notað afleiður til að draga úr áhættu eða kostnaði og/eða afla aukatekna eða vaxtar. Notkun afleiðna gæti aukði eða dregið úr áhættu vegna undirliggjandi eigna og haft í för með sér meiri sveiflur á hreinni eignavirði sjóðsins. Afleiða er fjármálasamningur þar sem verðmæti er byggt á verðmæti fjáreignar (svo sem hlutabréfa, skuldabréfs eða gjaldmiðils) eða markaðsvísitölu.

Hlutabréf í sjóðnum er hægt að kaupa eða selja eða skiptast á daglega (að undanskildum á ákveðnum banka-/helgidögum og háð ákveðnum takmörkunum sem lýst er í 1. viðauka útboðslýsingarinnar) með því að leggja fram skriflega umsókn. Þessi hlutabréfaflokkur er hlutabréfaflokkur sem safnast upp og ætla stjórnarmenn ekki að gefa út arð.

Tekjur af ETF hlutunum verða að jafnaði greiddar út mánaðarlega.

VF er regnhlífarsjóður með aðskilda ábyrgð milli undirsjóða. Þetta þýðir að eignarhlutun sjóðsins er haldið aðskildum samkvæmt írskum lögum frá eignum annarra undirsjóða VF og fjárfesting þín í sjóðnum verður ekki fyrir áhrifum af neinum kröfum á hendur öðrum undirsjóðum VF.

Fyrirhugaður almennur fjárfestir: Sjóðurinn er í boði fyrir fjölmarga fjárfesta sem leita að aðgangi að eignasafni sem er stýrt í samræmi við tiltekið fjárfestingarmarkmið og stefnu.

Vörsluáðili VF er Brown Brothers Harriman Trustee Services (Írland) Takmarkað.

Þú getur nálgast afrit af útboðslýsingu og, þegar hún er tiltæk, nýjustu árs- og hálfársrýskýrslu og reikninga fyrir VF ásamt nýjustu birtu verði hlutabréfa og annarra upplýsinga um sjóðinn, þér að kostnaðarlausu hjá VF c/o Brown Brothers Harriman Fund Administration Services (Ireland) Limited, 30, Herbert Street, Dublin 2, Írlandi (sími 35013-713-1 á vefsíðu okkar) <https://global.vanguard.com> Upplýsingar um upplýsingastefnu sjóðsins um verðbréfasafn og birtingu

INAV er hægt að nálgast á <https://global.vanguard.com/portal/site/portal/ucits-documentation>. Þessi skjal eru aðeins fánleg á ensku.

Hver er áhættan og hvað gæti ég fengið í staðinn?

Áhættuvísir

1	2	3	4	5	6	7
---	---	---	---	---	---	---

← Minni áhætta Meiri áhætta →



Áhættuvísirinn gerir ráð fyrir að þú geymir sjóðinn í 3 ár. Raunveruleg áhætta getur verið verulega breytileg ef þú greiðir inn á frumstigi og þú gætir fengið minna til baka.

Þú gætir ekki getað greitt inn snemma. Þú gætir þurft að greiða verulegan aukakostnað til að greiða inn snemma. Þú gætir ekki auðveldlega selt hlutabréf þín í sjóðnum eða þú gætir þurft að selja á verði sem hefur veruleg áhrif á hversu mikið þú færð til baka.

Yfirlitsáhættuvísirinn er leiðarvísir um áhættustig þessa sjóðs samanborið við aðra sjóði. Það sýnir hversu líklegt er að sjóðurinn tapi

peninga vegna hreyfinga á mörkuðum eða vegna þess að við getum ekki borgað þér.

Við höfum flokkað þennan sjóð sem 3 af 7, sem er meðal-lítill áhættuflokkur. Þetta metur hugsanlegt tap vegna framtíðarárangurs á miðlungs-lágt stigi og slæmar markaðsaðstæður eru ólíklegar til að hafa áhrif á getu sjóðsins til að greiða þér.

Vertu meðvitaður um gjaldeyrisáhættu. Þú gætir fengið greiðslur í öðrum gjaldmiðli en grunngjaldmiðill sjóðsins, þannig að endanleg ávöxtun sem þú færð fer eftir gengi gjaldmiðlanna tveggja. Þessi áhætta er ekki tekin til greina í vísinum hér að ofan.

Fyrir utan markaðsáhættuna sem er innifalin í áhættuvísinum getur önnur áhætta haft áhrif á sjóðinn, þar á meðal mótaðilaáhættu, vísitöluáhættu og fjárfestingaráhættu.

Fyrir frekari upplýsingar um áhættu skaltu skoða hlutann „Áhættuþættir“ í lýsingu á vefsíðu okkar á <https://global.vanguard.com>

Þessi sjóður felur ekki í sér neina vernd gegn framtíðarárangri á markaði þannig að þú gætir tapað hluta eða allri fjárfestingu þinni.

Verðmæti skuldabréfa og skuldabréfatengdra verðbréfa er fyrir áhrifum af áhrifaþáttum eins og vöxtum, verðbólgu, útlánaálagi og sveiflum sem aftur á móti eru knúin áfram af öðrum þáttum, þar á meðal pólitískum, efnahagslegum fréttum, afkomu fyrirtækja og mikilvægum atburðum fyrirtækja.

Frammistöðusviðsmyndir

Hvað þú færð frá þessum sjóði fer eftir framtíðarárangri á markaði. Markaðspróun í framtíðinni er óviss og ekki er hægt að spá nákvæmlega fyrir um það.

Óhagstæðar, meðallagi og hagstæður aðstæður sem sýndar eru eru myndskreytingar með verstu, meðaltali og bestu frammistöðu vísitölunnar undanfarin 10 ár. Markaðir gætu þróast allt öðruvísi í framtíðinni.

Ráðlagður geymslutími:		3 ár	
Dæmi um fjárfestingu:		€ 10.000	
		Ef þú hættir eftir 1 ár	Ef þú hættir eftir 3 ár
Sviðsmyndir			
Lágmark	Það er engin lágmarkstrygging ávöxtunar ef þú hættir fyrir 3 ár. Þú gætir tapað einhverju eða öllu af fjárfestingunni þinni.		
Streita	Það sem þú gætir fengið til baka eftir kostnað	€7.630	€ 8.300
	Meðalávöxtun á hverju ári	-23,72%	-6,02%
Óhagstætt	Það sem þú gætir fengið til baka eftir kostnað	€ 9.610	€ 9.610
	Meðalávöxtun á hverju ári	-3,90%	-1,32%
Í meðallagi	Það sem þú gætir fengið til baka eftir kostnað	€ 10.340	€ 11.040
	Meðalávöxtun á hverju ári	3,40%	3,35%
Hagstætt	Það sem þú gætir fengið til baka eftir kostnað	€ 11.360	€ 12.880
	Meðalávöxtun á hverju ári	13,60%	8,80%

Tölur sem sýndar eru innihalda allan kostnað sjóðsins sjálf, en ekki er víst að allan kostnaðinn sem þú greiðir til ráðgjafa eða dreifingaraðila. Tölur taka ekki tillit til persónulegrar skattastöðu þinnar, sem getur einnig haft áhrif á hversu mikið þú færð til baka.

Óhagstætt atburðarás: Þessi tegund atburðarásar átti sér stað fyrir vísitöluna á milli 2020 - 2021.

Miðlungs sviðsmynd: Þessi tegund atburðarásar átti sér stað fyrir vísitöluna á árunum 2018 - 2021.

Streitisviðsmyndin sýnir hvað þú gætir fengið til baka við erfiðar markaðsaðstæður.

Hagstæð atburðarás: Þessi tegund atburðarásar átti sér stað fyrir vísitöluna á árunum 2012 - 2015.

Ekki er auðvelt að greiða þennan sjóð inn.

Hvað gerist ef VGIL getur ekki greitt út?

Eignir sjóðsins eru í varðveislu hjá vörsluaðila hans. Komi til gjaldþrots VGIL verða eignir sjóðsins í vörslu vörsluaðila ekki fyrir áhrifum. Hins vegar getur sjóðurinn orðið fyrir fjárhagslegu tjóni við gjaldþrot vörsluaðila eða einhvers sem kemur fram fyrir hans hönd.

Þessi áhætta minnkar að vissu marki af því að vörsluaðili ber samkvæmt lögum og reglugerðum að aðgreina eigin eignir frá eignum sjóðsins.

Vörsluaðili verður einnig ábyrgur gagnvart sjóðnum og fjárfestum vegna hvers kyns tjóns sem stafar meðal annars af vanrækslu hans, svikum eða ásetningi til að uppfylla skyldur sínar á réttan hátt (með ákveðnum takmörkunum).

Það er ekkert bóta- eða ábyrgðarkerfi sem verndar þig gegn vanskilum vörsluaðila sjóðsins.

Hver er kostnaðurinn?

Sá sem ráðleggur eða selur þér sjóðinn getur rúkað þig um annan kostnað. Ef svo er mun þessi aðili veita þér upplýsingar um þennan kostnað og hvernig hann hefur áhrif á fjárfestingu þína.

Kostnaður yfir tíma

Töflur sýna þær upphæðir sem eru teknar af fjárfestingu þinni til að standa undir mismunandi tegundum kostnaða. Þessar upphæðir fara eftir því hversu mikið þú fjárfestir, hversu lengi þú fjárfestir í sjóðnum og hversu vel sjóðurinn stendur sig. Upphæðirnar sem sýndar eru hér eru skýringar byggðar á dæmi um fjárfestingarupphæð og mismunandi möguleg fjárfestingartímabil.

Við höfum gert ráð fyrir:

- Fyrsta árið færðu til baka þá upphæð sem þú fjárfestir (0% árleg ávöxtun). Fyrir önnur eignarhaldstímabil höfum við gert ráð fyrir að sjóðurinn standi eins og sýnd í höflegri atburðarás

- Fjárfest er 10.000 evrur á ári.

	Ef þú hættir eftir 1 ár	Ef þú hættir eftir 3 ár
Heildarkostnaður	€9	€31
Árleg kostnaðaráhrif (*)	0,1%	0,1% á hverju ári

(*) Þetta sýnir hvernig kostnaður dregur úr ávöxtun þinni á hverju ári yfir eignarhaldstímabilið. Til dæmis sýnir það að ef þú hættir á ráðlögðum eignartíma er spáð að meðalávöxtun þín á ári verði 3,5% fyrir kostnað og 3,4% eftir kostnað.

Við gætum deilt hluta kostnaðar með þeim sem selur þér sjóðinn til að standa straum af þjónustunni sem hann veitir þér. Þeir munu upplýsa þig um upphæðina.

Samsetning kostnaðar

Einskiptiskostnaður við inngöngu eða brottför		Ef þú hættir eftir 1 ár
Aðgangskostnaður	Sjóðurinn innheimtir ekki þátttökugjald.	€0
Útgöngukostnaður	Sjóðurinn tekur ekki útgöngugjald en sá sem selur þér sjóðinn getur gert það.	€0
Viðvarandi kostnaður tekinn á hverju ári		
Umsýslugjöld og annar umsýslu- eða rekstrarkostnaður	0,07% af verðmæti fjárfestingar þinnar á ári. Þetta er mat sem byggir á raunkostnaði síðasta árs og tekur mið af öllum þekktum framtíðarbreytingum.	€7
Viðskiptakostnaður	0,02% af verðmæti fjárfestingar þinnar á ári. Þetta er mat á kostnaði sem fellur til þegar við kaupum og seljum undiriggjandi fjárfestingar fyrir sjóðinn. Raunveruleg upphæð er breytileg eftir því hversu mikið við kaupum og seljum.	€2
Tilfallandi kostnaður tekinn undir sérstökum skilyrðum		
Árangursgjöld	Það er ekkert árangursgjald fyrir þennan sjóð.	€0

Hversu lengi ætti ég að halda því og get ég tekið peninga út snemma?

Ráðlagður eignartími: 3 ár

Sjóðurinn hefur engan lágmarksgeymslutíma en er hannaður fyrir langtímafjárfestingu; þú ættir að hafa fjárfestingartíma að minnsta kosti 3 ár.

Vinsamlega sjá kafla lýsingarinnar sem ber yfirskriftina „Innlausn hlutabréfa“ fyrir tiltekin gjöld sem greiða þarf vegna innlausna.

Hvernig get ég kvartað?

Ef þú ert fjárfestir í VF úrvali okkar af kauphallarsjóðum (ETF), gæti verið viðeigandi fyrir þig að hafa beint samband við banka, miðlara, viðskiptavettvang eða fjármálaráðgjafa sem þú keyptir hlutabréf þín í gegnum, sérstaklega ef kvörtun þín tengist þjónustu. Vinsamlegast hafðu í huga að við munum venjulega veita svör á ensku. Ef þú átt í vandræðum með að senda inn kvörtun þína til okkar af einhverjum ástæðum, vinsamlegast hafðu samband við Vanguard, 4th Floor, The Walbrook Building, 25 Walbrook, London, EC4N 8AF eða European_client_services@vanguard.co.uk. Vinsamlegast hafðu einnig í huga að það gæti verið tiltækt sameiginlegt réttarkerfi eða sérstakt fyrirkomulag umboðsmanns í þínu landi. global.vanguard.com

Aðrar viðeigandi upplýsingar

Þú getur fundið upplýsingar sem tengjast fyrri afkomu sjóðsins síðustu 5 ár á:

- https://docs.data2report.lu/documents/KIDPP/Vanguard_KIDPP_annex_en_IE00BZ163H91.pdf.

- https://docs.data2report.lu/documents/KIDPS/Vanguard_KIDPS_annex_en_IE00BZ163H91.pdf.

Upplýsingar um starfskjarastefnu VGIL eru fáanlegar á <https://www.ie.vanguard/content/dam/intl/europe/documents/ch/en/ucits-v-remuneration-policy.pdf>, þar á meðal: (a) lýsing á því hvernig þóknun og fríðindi eru reiknuð út; og (b) auðkenni þeirra sem bera ábyrgð á að veita þóknun og fríðindi. Hægt er að nálgast pappír safrit af þessum upplýsingum, án endurgjalds, sé þess óskað hjá VGIL í 70 Sir John Rogerson's Quay, Dublin 2, Írlandi. Ábyrgð: VGIL kann að vera ábyrgt eingöngu á grundvelli yfirlýsinga sem er að finna í þessu skjali sem er villandi, ónákvæm eða í ósamræmi við viðkomandi hluta lýsingarinnar. Skattur: VF er háð skattalögum Írlands. Það fer eftir búsetulandi þínu, þetta gæti haft áhrif á persónulega skattastöðu þína. Mælt er með því að ráðfæra þig við faglega skattaráðgjafa þinn.

Ytelsesscenarier

Hva du vil få fra dette fondet avhenger av fremtidig markedsutvikling. Markedsutviklingen i fremtiden er usikker og kan ikke forutsies nøyaktig.

De ugunstige, moderate og gunstige scenariene vist er illustrasjoner som bruker den dårligste, gjennomsnittlige og beste ytelsen til indeksen de siste 10 årene. Markeder kan utvikle seg veldig annerledes i fremtiden.

Anbefalt holdeperiode:		3 år	
Eksempel på investering:		€10 000	
Scenarier		Hvis du slutter etter 1 år	Hvis du slutter etter 3 år
Minimum	Det er ingen garantert minimumsavkastning hvis du avslutter før 3 år. Du kan miste deler av eller hele investeringen.		
Stress	Hva du kan få tilbake etter kostnader	€7630	€8 300
	Gjennomsnittlig avkastning hvert år	-23,72 %	-6,02 %
Ugunstig	Hva du kan få tilbake etter kostnader	€9 610	€9 610
	Gjennomsnittlig avkastning hvert år	-3,90 %	-1,32 %
Moderat	Hva du kan få tilbake etter kostnader	€10 340	€11 040
	Gjennomsnittlig avkastning hvert år	3,40 %	3,35 %
Gunstig	Hva du kan få tilbake etter kostnader	€11 360	€12 880
	Gjennomsnittlig avkastning hvert år	13,60 %	8,80 %

Tallene som vises inkluderer alle kostnadene til selve fondet, men inkluderer kanskje ikke alle kostnadene du betaler til din rådgiver eller distributør. Tallene tar ikke hensyn til din personlige skattesituasjon, noe som også kan påvirke hvor mye du får tilbake.

Ugunstig scenario: Denne typen scenario skjedde for indeksen mellom 2020 - 2021.

Moderat scenario: Denne typen scenario skjedde for indeksen mellom 2018 og 2021.

Stressscenarioet viser hva du kan få tilbake under ekstreme markedsforhold.

Gunstig scenario: Denne typen scenario skjedde for indeksen mellom 2012 - 2015.

Dette fondet kan ikke enkelt innløses.

Hva skjer hvis VGIL ikke klarer å betale ut?

Fondets eiendeler oppbevares av dets depositar. Ved VGILs insolvens vil ikke fondets eiendeler i depositarens oppbevaring bli påvirket. I tilfelle depositarens insolvens, eller noen som handler på dens vegne, kan fondet imidlertid lide et økonomisk tap.

Denne risikoen reduseres til en viss grad av det faktum at depositaren er pålagt ved lov og forskrift å skille sine egne eiendeler fra fondets aktiva.

Depotmottakeren vil også være ansvarlig overfor fondet og investorene for ethvert tap som oppstår fra blant annet dets uaktsomhet, svindel eller forsettlig unnlattelse av å oppfylle sine forpliktelser på riktig måte (med visse begrensninger).

Det er ingen kompensasjons- eller garantiordning som beskytter deg mot mislighold fra fondets depositar.

Hva er kostnadene?

Personen som gir råd om eller selger deg fondet kan belaste deg for andre kostnader. I så fall vil denne personen gi deg informasjon om disse kostnadene og hvordan de påvirker investeringen din.

Kostnader over tid

Tabellene viser beløpene som tas fra investeringen din for å dekke ulike typer kostnader. Disse beløpene avhenger av hvor mye du investerer, hvor lenge du investerer i fondet og hvor godt fondet gjør det. Beløpene som vises her er illustrasjoner basert på et eksempel på investeringsbeløp og ulike mulige investeringsperioder.

Vi har antatt:

- Det første året ville du få tilbake beløpet du investerte (0 % årlig avkastning). For de andre holdeperiodene har vi antatt at fondet presterer som vist i det moderate scenariet

- Det investeres 10 000 EUR per år.

	Hvis du slutter etter 1 år	Hvis du slutter etter 3 år
Totale kostnader	€9	€31
Årlig kostnadseffekt (*)	0,1 %	0,1 % hvert år

(*) Dette illustrerer hvordan kostnadene reduserer avkastningen din hvert år over holdeperioden. For eksempel viser den at hvis du avslutter ved den anbefalte holdeperioden, anslås gjennomsnittlig avkastning per år å være 3,5 % før kostnader og 3,4 % etter kostnader.

Vi kan dele deler av kostnadene med personen som selger deg fondet for å dekke tjenestene de tilbyr deg. De vil informere deg om beløpet.

Sammensetning av kostnader

Engangskostnader ved inn- eller utreise		Hvis du slutter etter 1 år
Inngangskostnader	Fondet krever ingen inngangsavgift.	€0
Utgangskostnader	Fondet krever ikke et utgangsgebyr, men personen som selger deg fondet kan gjøre det.	€0
Løpende kostnader tas hvert år		
Forvaltningsgebyrer og andre administrative eller driftskostnader	0,07 % av verdien av investeringen din per år. Dette er et estimat basert på faktiske kostnader det siste året og tar hensyn til eventuelle kjente fremtidige endringer.	€7
Transaksjonskostnader	0,02 % av verdien av investeringen din per år. Dette er et estimat av kostnadene som påløper når vi kjøper og selger de underliggende investeringene for fondet. Det faktiske beløpet vil variere avhengig av hvor mye vi kjøper og selger.	€2
Tilfeldige kostnader tatt under spesifikke forhold		
Resultathonorarer	Det er ingen resultathonorar for dette fondet.	€0

Hvor lenge bør jeg holde den og kan jeg ta ut penger tidlig?

Anbefalt holdeperiode: 3 år

Fondet har ingen minimumsbeholdningsperiode, men er utformet for langsiktig investering; du bør ha en investeringshorisont på minst 3 år.

Se delen av prospektet med tittelen "Innløse andeler" for visse gebyrer som skal betales i forbindelse med innløsninger.

Hvordan kan jeg klage?

Hvis du er en investor i vårt VF-utvalg av børshandlede fond (ETF), kan det være hensiktsmessig for deg å ta direkte kontakt med banken, megleren, handelsplattformen eller finansrådgiveren som du kjøpte aksjene dine gjennom, spesielt hvis klagen din er tjenesterelatert. Vær oppmerksom på at vi vanligvis gir svar på engelsk. Hvis du av en eller annen grunn opplever problemer med å sende inn klagen til oss, vennligst kontakt Vanguard, 4th Floor, The Walbrook Building, 25 Walbrook, London, EC4N 8AF eller European_client_services@vanguard.co.uk. Vær også oppmerksom på at det kan være kollektive oppreisningsmekanismer eller separate ombudsordninger tilgjengelig i ditt land. global.vanguard.com

Annen relevant informasjon

Du kan finne informasjon relatert til fondets tidligere resultater de siste 5 årene på:

- https://docs.data2report.lu/documents/KIDPP/Vanguard_KIDPP_annex_en_IE00BZ163H91.pdf.
- https://docs.data2report.lu/documents/KIDPS/Vanguard_KIDPS_annex_en_IE00BZ163H91.pdf.

Detaljer om VGILs godtgjørelsespolicy er tilgjengelig på <https://www.ie.vanguard/content/dam/intl/europe/documents/ch/en/ucits-v-remuneration-policy.pdf>, inkludert: (a) en beskrivelse av hvordan godtgjørelse og fordeler beregnes; og (b) identiteten til personer som er ansvarlige for å tildele godtgjørelse og fordeler. En papirkopi av disse detaljene kan fås gratis på forespørsel fra VGIL på 70 Sir John Rogerson's Quay, Dublin 2, Irland. Ansvar: VGIL kan holdes ansvarlig utelukkende på grunnlag av en erklæring i dette dokumentet som er villedende, unøyaktig eller inkonsistent med de relevante delene av prospektet. Skatt: VF er underlagt skattelovene i Irland. Avhengig av ditt bostedsland kan dette ha innvirkning på din personlige skatteposisjon. Du anbefales å konsultere din profesjonelle skatterådgiver.