

Purpose

This document provides you with key information about this investment Product. It is not marketing material. The information is required by law to help you understand the nature, risks, costs, potential gains and losses of this Product and to help you compare it with other Products.

Product

Name of Product:	VanEck Morningstar Developed Markets Dividend Leaders UCITS ETF ("Product"/"PRIIP")
ISIN:	NL0011683594
PRIIP Manufacturer:	VanEck ETFs N.V. Website for PRIIP Manufacturer: www.vaneck.com Call: +31 20 719 5100 for more information.
Competent Authority:	There is no competent authority in Switzerland responsible for supervising VanEck ETFs N.V. in relation to this Key Information Document ("KID"). The PRIIP is authorised in the Netherlands.
Name of UCITS management company:	VanEck Asset Management B.V. is authorised in the Netherlands and regulated by the AFM.
Date of production of the KID:	01 January 2023

What is this Product?

Type:	The Product is a UCITS sub-fund of the Manufacturer, an umbrella fund structure comprising different sub-funds. The Product is authorized in The Netherlands and regulated by the Authority for the Financial Markets (AFM). Under Dutch law, the Manufacturer has segregated liability between its sub-funds. While the Key Information Document is drafted on the level of each sub-fund, Prospectus and Financial Reports are drawn up on the level of the Manufacturer. The Management Company does currently not offer an exchange of shares for shares of another sub-fund.
Term:	No fixed term. We are entitled to terminate the management of the Product by giving at least one month notice to investors as published at least on our website.
Objective:	<p>The VanEck Morningstar Developed Markets Dividend Leaders UCITS ETF is an exchange traded fund (ETF) which seeks to follow the Morningstar® Developed Markets Large Cap Dividend Leaders Index™ (gross total return index) as closely as possible. The reference index measures the performance of high-dividend shares in developed countries worldwide. It currently consists of 18 markets, specifically: Australia, Canada, Denmark, Germany, Finland, France, Hong Kong, Italy, Japan, Norway, Austria, Portugal, Singapore, Spain, the United Kingdom, the United States, Sweden and Switzerland.</p> <p>The Product is passively managed and invests in the underlying (physical) securities that make up the index and does not lend the underlying securities out to third parties.</p> <p>The Manager has categorised the Product as meeting the provisions set out in Article 8 of Regulation (EU) 2019/2088 on sustainability related disclosures in the financial services sector ("SFDR") for products, which promote environmental and/or social characteristics and invest in companies that follow good governance practices. The Product does not have sustainable investment as its investment objective.</p> <p>The Morningstar® Developed Markets Large Cap Dividend Leaders Index™ consists of 100 shares from a worldwide universe that satisfy criteria in relation to dividend policy, size and liquidity. The index uses a weighting method based on the total available dividend. The total available dividend per share is calculated by multiplying the number of freely tradable shares by the dividend per share.</p> <p>Income from the Product's investments is paid out as dividend. There is the possibility of dividend 4 times per year, but the height of the dividend to be paid out must also be considered. It may be the case that the income from the dividend is relatively low in a particular quarter, which means that from a cost perspective, it makes more sense to keep the income in the Product until the next payment opportunity.</p> <p>Dealing Frequency: You may purchase and redeem shares in this Product on a daily basis and in accordance with the relevant notice period.</p> <ul style="list-style-type: none"> • Product's base currency: Euro • Distribution policy: Income distributed
Intended Retail Investor:	This Product is intended for all kinds of investors who are looking for capital growth and/or optimization and have an investment horizon which is at least equal to the recommended holding period shown below. Only those investors who have the ability to make an informed decision based on sufficient knowledge and understanding of the Product and the market and the ability to bear a loss up to a total loss of their investment should consider investing in the Product. The Product does not offer a capital guarantee.

What are the risks and what could I get in return?



The risk indicator assumes you keep the Product for 5 years. The actual risk can vary significantly if you cash in at an early stage and you may get back less.



The summary risk indicator is a guide to the level of risk of this Product compared to other Products. It shows how likely it is that the Product will lose money because of movements in the markets or because we are not able to pay you. We have classified this Product as 4 out of 7, which is a medium risk class. This rates the potential losses from future performance at a medium and poor market conditions could to impact the capacity of VanEck ETFs N.V. to pay you. **Be aware of currency risk. You will receive payments in a different currency, so the final return you will get depend on the exchange rate between the two currencies.** This Product does not include any protection from future market performance so you could lose some or all of your investment. The following risk may be materially relevant to the Product but may not be adequately captured by the summary risk indicator and may cause additional loss: Foreign Currency Risk as further described in the Prospectus.

Performance scenarios and the assumptions made to produce them:

What you will get from this Product depends on future market performance. Market developments in the future are uncertain and cannot be accurately predicted. The unfavourable, moderate, and favourable scenarios shown are illustrations using the worst, average, and best performance of the Product over the last 10 years. Markets could develop very differently in the future.

Recommended holding period: 5 years.			
Example Investment: EUR 10,000			
Scenarios		If you exit after 1 year	If you exit after 5 years
Minimum	<i>There is no minimum guaranteed return. You could lose some or all of your investment.</i>		
Stress	<i>What you might get back after costs</i>	EUR 2,910	EUR 3,370
	Average return each year	-70.93 %	-19.55 %
Unfavourable	<i>What you might get back after costs</i>	EUR 7,040	EUR 7,800
	Average return each year	-29.65 %	-4.85 %
Moderate	<i>What you might get back after costs</i>	EUR 11,110	EUR 13,560
	Average return each year	11.13 %	6.29 %
Favourable	<i>What you might get back after costs</i>	EUR 15,040	EUR 17,640
	Average return each year	50.36 %	12.02 %

The figures shown include all the costs of the Product itself, but may not include all the costs that you pay to your advisor or distributor. The figures do not take into account your personal tax situation, which may also affect how much you get back. The stress scenario shows what you might get back in extreme market circumstances. Where applicable for the unfavourable, moderate and favourable scenarios: The unfavourable scenario occurred for an investment between March 2015 and March 2020. The moderate scenario occurred for an investment between September 2014 and September 2019. The favourable scenario occurred for an investment between October 2012 and October 2017. Your maximum loss would be that you will lose all your investment.

What happens if VanEck ETFs N.V. is unable to pay out?

The failure of the Manufacturer has no direct effect on your payout, as the statutory regulation provides that in the event of the insolvency of the Manufacturer, the Product does not become part of the insolvency estate but is maintained in its own right. Fund investments do not fall within the scope of any guarantee or compensation scheme.

What are the costs?

The person advising on or selling you this Product may charge you other costs. If so, this person will provide you with information about these costs and how they affect your investment.

The tables show the amounts that are taken from your investment to cover different types of costs. These amounts depend on how much you invest and how long you hold the Product. The amounts shown here are illustrations based on an example investment amount and different possible investment periods.

We have assumed:

- In the first year you would get back the amount that you invested (0 % annual return). For the other holding periods we have assumed the Product performs as shown in the moderate scenario.
- EUR 10 000 is invested

Cost over time		
	If you exit after 1 year	If you exit after 5 years
Total costs	EUR 45	EUR 222
Annual cost impact (*)	0.4 %	0.4 %

(*) This illustrates how costs reduce your return each year over the holding period. For example it shows that if you exit at the recommended holding period your average return per year is projected to be 6.7 % before costs and 6.3 % after costs. We may share part of the costs with the person selling you the Product to cover the services they provide to you. They will inform you of the amount.

Composition of Costs		
	One-off costs upon entry or exit	If you exit after 1 year
Entry costs	We do not charge an entry fee.	EUR 0
Exit costs	We do not charge an exit fee.	EUR 0
Ongoing costs taken each year		
Management fees and other administrative or operating costs	0.4 % of the value of your investment per year. This is an estimate based on actual costs over the last year.	EUR 38
Transaction costs	0.1 % of the value of your investment per year. This is an estimate of the costs incurred when we buy and sell the underlying investments for the Product. The actual amount will vary depending on how much we buy and sell. The minimum of explicit transaction costs is EUR 5.	EUR 7
Incidental costs taken under specific conditions		
Performance fees (and carried interest)	There is no performance fee for this Product.	EUR 0

How long should I hold it and can I take money out early?

Recommended holding period: **5 years**

This Product is suitable for medium to long-term investment. Shares in the Product can in principle be redeemed on each dealing day. There are no costs or charges for such a transaction. The Manufacturer may suspend redemption if exceptional circumstances make this appear necessary taking into account the interests of the investors as outlined in the Prospectus. Investors will be able to buy and sell the Product on exchange.

How can I complain?

You may send any kind of complaints about the Product or the conduct of the Manufacturer/Management Company to us via email to complaints-europe@vaneck.com or via letter to either VanEck (Europe) GmbH, Attn. Compliance/Complaints Handling, Kreuznacher Str. 30 60486 Frankfurt/Main, Germany or VanEck Asset Management B.V., Barbara Strozziilaan 310 1083 HN Amsterdam, Netherlands.

For further information please see [Complaints Handling Procedure](#). In case of complaints about any advice regarding the Product, and related to the acquisition of the Product, please directly contact the person who sold the Product to you or advised you to acquire the Product.

Other relevant information

Further information about the Manufacturer and the Products including the prospectus and most recent annual reports and semi-annual reports are available free of charge online at www.vaneck.com or on request at the registered office of the Management Company. These documents are available in English and certain other languages. The prospectus, the key information document (KID), the instrument of incorporation as well as the annual and semi-annual reports can also be obtained, free of charge, from the representative of the Fund in Switzerland, FIRST INDEPENDENT FUND SERVICES AG, Klausstrasse 33, CH-8008, Zurich. The paying agent of the Fund in Switzerland is Helvetische Bank AG, Seefeldstrasse 215, CH-8008, Zurich. The net asset value and other information is available online at www.vaneck.com. Performance scenarios are calculated on a monthly basis and are available along with past performance data for the last 5 years at <https://www.vaneck.com/ch/en/tdiv>. The details of the remuneration policy of the Management Company, VanEck Asset Management B.V., including, but not limited to, a description of how remuneration benefits are calculated, the identities of persons responsible for awarding the remuneration and benefits including the composition of the remuneration committee, where applicable, may be obtained from the website www.vaneck.com and a paper copy is available, free of charge and upon request, at the registered office of the Management Company. The Manufacturer is subject to the tax laws and regulations of the Netherlands. Depending on your own country of residence, this may have an impact on your investment. Please consult your investment or tax adviser for advice on your own tax liabilities. Further details regarding the Index are available on the Index Provider's website: indexes.morningstar.com.

DOKUMENT Z KLUCZOWYMI INFORMACJAMI

Zamiar

Niniejszy dokument zawiera kluczowe informacje o tym produkcie inwestycyjnym. Nie jest to materiał marketingowy. Informacje te są wymagane przez prawo, aby pomóc Ci zrozumieć charakter, ryzyko, koszty, potencjalne zyski i straty tego produktu oraz pomóc Ci porównać go z innymi produktami.

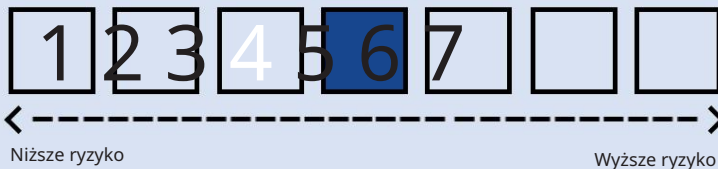
Produkt

Nazwa produktu:	VanEck Morningstar Developed Markets Dividend Leaders UCITS ETF („Produkt”/„PRIIP”)
ISIN:	NL0011683594
Producent PRIIP:	ETF-y VanEck NV Strona internetowa producenta PRIIP: www.vaneck.com Więcej informacji można uzyskać dzwoniąc pod numer telefonu: +31 20 719 5100.
Właściwy organ:	W Szwajcarii nie ma właściwego organu odpowiedzialnego za nadzór nad VanEck ETFs NV w odniesieniu do niniejszego Dokumentu zawierającego kluczowe informacje („KID”). PRIIP jest dopuszczony do obrotu w Holandii.
Nazwa zarządzania UCITS firma:	VanEck Asset Management BV jest spółką licencjonowaną w Holandii i podlegającą nadzorowi AFM.
Data produkcji KID:	01 stycznia 2023

Czym jest ten produkt?

Typ:	Produkt jest subfunduszem UCITS Producenta, strukturą funduszu parasolowego obejmującą różne subfundusze. Produkt jest autoryzowany w Holandii i regulowany przez Urząd ds. Rynków Finansowych (AFM). Zgodnie z prawem holenderskim Producent rozdzielił odpowiedzialność między swoimi subfunduszami. Podczas gdy Dokument Informacji Kluczowych jest sporządzany na poziomie każdego subfunduszu, Prospekt i Sprawozdania Finansowe są sporządzane na poziomie Producenta. Spółka Zarządzająca obecnie nie oferuje wymiany akcji na akcje innego subfunduszu.
Termin:	Brak ustalonego terminu. Mamy prawo zakończyć zarządzanie Produktem, powiadamiając inwestorów co najmniej miesięcznym wyprzedzeniem, co najmniej na naszej stronie internetowej.
Cel:	VanEck Morningstar Developed Markets Dividend Leaders UCITS ETF to fundusz notowany na giełdzie (ETF), którego celem jest jak najwierniejsze odwzorowywanie indeksu Morningstar® Developed Markets Large Cap Dividend Leaders Index™ (indeksu całkowitej stopy zwrotu brutto). Indeks referencyjny mierzy wyniki akcji o wysokiej dywidendzie w krajach rozwiniętych na całym świecie. Obecnie obejmuje 18 rynków, w szczególności: Australię, Kanadę, Danię, Niemcy, Finlandię, Francję, Hongkong, Włochy, Japonię, Norwegię, Austrię, Portugalie, Singapur, Hiszpanię, Wielką Brytanię, Stany Zjednoczone, Szwecję i Szwajcarię. Produkt jest zarządzany pasywnie i inwestuje w bazowe (fizyczne) papiery wartościowe tworzące indeks, nie pożyczając bazowych papierów wartościowych osobom trzecim. Menedżer sklasyfikował Produkt jako spełniający postanowienia określone w Artykule 8 Rozporządzenia (UE) 2019/2088 w sprawie ujawniania informacji związanych ze zrównoważonym rozwojem w sektorze usług finansowych („SFDR”) dla produktów, które promują cechy środowiskowe i/lub społeczne i inwestują w spółki, które stosują dobre praktyki zarządzania. Produkt nie ma zrównoważonych inwestycji jako celu inwestycyjnego. Morningstar® Developed Markets Large Cap Dividend Leaders Index™ składa się ze 100 akcji z całego świata, które spełniają kryteria dotyczące polityki dywidendowej, wielkości i płynności. Indeks wykorzystuje metodę ważenia opartą na całkowitej dostępnej dywidendzie. Całkowita dostępna dywidenda na akcję jest obliczana przez pomnożenie liczby akcji swobodnie zbywalnych przez dywidendę na akcję. Dochód z inwestycji Produktu jest wypłacany w formie dywidendy. Istnieje możliwość wypłaty dywidendy 4 razy w roku, ale należy również wziąć pod uwagę wysokość wypłacanej dywidendy. Może się zdarzyć, że dochód z dywidendy będzie stosunkowo niski w danym kwartale, co oznacza, że z perspektywy kosztów bardziej sensowne jest zatrzymanie dochodu w Produkcie do następnej możliwości wypłaty. Częstotliwość transakcji: Możesz kupować i odkupywać akcje w tym Produkcie codziennie i zgodnie z odpowiednim okresem wypowiedzenia. • Waluta bazowa Produktu: Euro • Polityka dystrybucji: Dystrybuowany dochód Ten Produkt jest przeznaczony dla wszystkich rodzajów inwestorów, którzy szukają wzrostu kapitału i/lub optymalizacji i mają horyzont inwestycyjny, który jest co najmniej równy zalecanemu okresowi posiadania przedstawionemu poniżej. Tylko ci inwestorzy, którzy mają zdolność do podjęcia świadomej decyzji w oparciu o wystarczającą wiedzę i zrozumienie Produktu i rynku oraz zdolność do poniesienia straty do całkowitej utraty swojej inwestycji, powinni rozważyć inwestycję w Produkt. Produkt nie oferuje gwarancji kapitału.
Przewidywany inwestor detaliczny:	

Jakie są ryzyka i co mogę uzyskać w zamian?



Wskaźnik ryzyka zakłada, że będziesz przechowywać Produkt przez 5 lat. Rzeczywiste ryzyko może się znacznie różnić, jeśli dokonasz wypłaty na wczesnym etapie i możesz odzyskać mniej.



Wskaźnik ryzyka podsumowującego jest wytyczną dotyczącą poziomu ryzyka tego Produktu w porównaniu z innymi Produktami. Pokazuje, jak prawdopodobne jest, że Produkt straci pieniądze, z powodu ruchów na rynkach lub dlatego, że nie jesteśmy w stanie Ci zapłacić. Sklasyfikowaliśmy ten Produkt jako 4 z 7, co jest klasą średniego ryzyka. Ten ocenia potencjalne straty z przyszłych wyników przy średnich i słabych warunkach rynkowych, które mogą mieć wpływ na zdolność VanEck ETFs NV do wypłaty Ci pieniędzy. Świadomy ryzyka walutowego. Otrzymasz płatności w innej walucie, więc ostateczny zwrot, jaki otrzymasz, będzie zależał od kursu wymiany między dwiema walutami. Ten produkt nie obejmuje żadnej ochrony przed przyszłymi wynikami rynkowymi, więc możesz stracić część lub całość swojej inwestycji. Następujące ryzyko może mieć istotne znaczenie dla Produktu, ale może nie zostać odpowiednio uwzględniony przez wskaźnik ryzyka zbiorczego i może spowodować dodatkową stratę: Ryzyko walutowe jak opisano szczegółowo w Prospekcie.

Scenariusze wydajności i założenia przyjęte w celu ich wygenerowania:

To, co otrzymasz od tego produktu, zależy od przyszłych wyników rynkowych. Rozwój rynku w przyszłości jest niepewny i nie można go dokładnie przewidzieć. przedstawione scenariusze niekorzystne, umiarkowane i korzystne są ilustracjami przedstawiającymi najgorszą, średnią i najlepszą wydajność Produktu w ciągu ostatnich 10 lat. W przyszłości rynki mogą rozwijać się zupełnie inaczej.

Zalecany okres utrzymywania: 5 lat.			
Przykładowa inwestycja: 10 000 EUR			
Scenariusze		Jeśli odejdziesz po 1 roku	Jeśli odejdziesz po 5 latach
Minimum	Nie ma minimalnego gwarantowanego zwrotu. Możesz stracić część lub całość swojej inwestycji.		
Stres	Co możesz odzyskać po pokryciu kosztów	2910 euro	3370 euro
	Średni zwrot w każdym roku	-70,93%	-19,55%
Niekorzystny	Co możesz odzyskać po pokryciu kosztów	7 040 euro	7800 euro
	Średni zwrot w każdym roku	-29,65%	-4,85%
Umiarkowany	Co możesz odzyskać po pokryciu kosztów	11 110 euro	13 560 euro
	Średni zwrot w każdym roku	11,13%	6,29%
Korzystny	Co możesz odzyskać po pokryciu kosztów	15 040 euro	17 640 euro
	Średni zwrot w każdym roku	50,36%	12,02%

Przedstawione liczby obejmują wszystkie koszty samego Produktu, ale mogą nie obejmować wszystkich kosztów, które płacisz swojemu doradcy lub dystrybutorowi. Liczby nie uwzględniają też pod uwagę swoją osobistą sytuację podatkową, która może również wpłynąć na to, ile odzyskasz. Scenariusz stresu pokazuje, ile możesz odzyskać w ekstremalnych warunkach rynkowych okoliczności. W stosownych przypadkach dla scenariuszy niekorzystnych, umiarkowanych i korzystnych: Niekorzystny scenariusz wystąpił dla inwestycji pomiędzy marcem 2015 i marcem 2020. Scenariusz umiarkowany wystąpił w przypadku inwestycji pomiędzy wrześniem 2014 a wrześniem 2019. Scenariusz korzystny wystąpił w przypadku inwestycja pomiędzy październikiem 2012 a październikiem 2017. Maksymalna strata to taka, że stracisz całą swoją inwestycję.

Co się stanie, jeśli VanEck ETFs NV nie będzie w stanie wypłacić środków?

Niewypłacalność Producenta nie ma bezpośredniego wpływu na wypłatę odszkodowania, gdyż przepisy ustawowe stanowią, że w przypadku niewypłacalności Producenta, Produkt nie staje się częścią masy upadłościowej, ale jest utrzymywany na własną rękę. Inwestycje funduszu nie są objęte zakresem żadnej gwarancji ani system rekompensat.

Machine Translated by Google

Jakie są koszty?

Osoba doradzająca lub sprzedająca Ci ten Produkt może naliczyć Ci inne koszty. Jeśli tak, ta osoba udzieli Ci informacji o tych kosztach i sposobie ich uzyskania. Wpłyną na Twoją inwestycję.

Tabele pokazują kwoty, które są pobierane z Twojej inwestycji w celu pokrycia różnych rodzajów kosztów. Kwoty te zależą od tego, ile inwestujesz i jak długo posiadasz Produkt. Kwoty pokazane tutaj są ilustracjami opartymi na przykładowej kwocie inwestycji i różnych możliwych okresach inwestycji.

Założyliśmy:

- W pierwszym roku otrzymasz z powrotem zainwestowaną kwotę (0% rocznej stopy zwrotu). W przypadku pozostałych okresów posiadania założyliśmy, że Produkt działa tak, jak pokazano w scenariuszu umiarkowanym.
- Inwestowano 10 000 EUR

Koszt w czasie		
	Jeśli odejdziesz po 1 roku	Jeśli odejdziesz po 5 latach
Koszty całkowite	45 euro	222 euro
Roczny wpływ na koszty (*)	0,4%	0,4%

(*) Ilustruje to, jak koszty zmniejszają Twój zwrot każdego roku w okresie utrzymywania. Na przykład pokazuje, że jeśli wyjdiesz w zalecanym okresie utrzymywania, Twój średni zwrot roczny ma wynieść 6,7% przed kosztami i 6,3% po kosztach. Możemy dzielić część kosztów z osobą sprzedającą Ci Produkt obejmując usługi, które ci świadczą. Poinformują cię o kwocie.

Skład kosztów		
	Jednorazowe koszty przy wejściu lub wyjściu	Jeśli odejdziesz po 1 roku
Koszty wejścia	Nie pobieramy opłaty za wstęp.	0 EUR
Koszty wyjścia	Nie pobieramy opłaty wyjściowej.	0 EUR

Koszty bieżące ponoszone każdego roku		
Opłaty za zarządzanie i inne administracyjne lub koszty operacyjne	0,4% wartości Twojej inwestycji rocznie. Jest to szacunek oparty na rzeczywistych kosztach w ciągu ostatni rok.	38 euro
Koszty transakcyjne	0,1% wartości Twojej inwestycji rocznie. Jest to szacunek kosztów poniesionych, gdy kupić i sprzedać inwestycje bazowe dla Produktu. Rzeczywista kwota będzie się różnić w zależności od tego ile kupujemy i sprzedajemy. Minimalne jawne koszty transakcyjne to 5 EUR.	7 euro

Koszty przypadkowe ponoszone w określonych warunkach		
Opłaty za wyniki (i odsetki od zysków)	Za ten Produkt nie pobierana jest żadna opłata za wydajność.	0 EUR

Jak długo powinienem posiadać pożyczkę i czy mogę wypłacić pieniądze wcześniej?

Zalecany okres posiadania: 5 lat

Ten produkt nadaje się do średnio- i długoterminowych inwestycji. Udziały w produkcie mogą być zasadniczo wykupione w każdym dniu transakcyjnym. Nie ma żadnych kosztów ani opłat w przypadku takiej transakcji. Producent może zawiesić realizację odkupu, jeżeli wyjątkowe okoliczności sprawiają, że wydaje się to konieczne, biorąc pod uwagę interesy inwestorzy, jak opisano w Prospekcie. Inwestorzy będą mogli kupować i sprzedawać Produkt na giełdzie.

Jak mogę złożyć skargę?

Wszelkie skargi dotyczące Produktu lub postępowania Producenta/Spółki Zarządzającej można kierować do nas za pośrednictwem poczty elektronicznej na adres complaints@vaneck.com lub listownie na adres VanEck (Europe) GmbH, Attn. Compliance/Complaints Handling, Kreuznacher Str. 30 60486 Frankfurt/Main, Niemcy lub VanEck Asset Management BV, Barbara Strozilaan 310 1083 HN Amsterdam, Holandia.

Więcej informacji znajdziesz w [Procedurze rozpatrywania skarg](#). W przypadku skarg dotyczących wszelkich porad dotyczących Produktu oraz związanych z jego nabyciem Produktu, skontaktuj się bezpośrednio z osobą, która sprzedała Ci Produkt lub doradziła Ci w jego nabyciu.

Inne istotne informacje

Dalsze informacje o producencie i produktach, w tym prospekt emisyjny oraz najnowsze raporty roczne i półroczne, są dostępne bezpłatnie. Dołącz online na www.vaneck.com lub na żądanie w siedzibie Spółki Zarządzającej. Dokumenty te są dostępne w języku angielskim i niektórych innych językach. Prospekt, kluczowy dokument informacyjny (KID), akt założycielski oraz sprawozdania roczne i półroczne można również uzyskać, bezpłatnie, od przedstawiciela Funduszu w Szwajcarii, FIRST INDEPENDENT FUND SERVICES AG, Klausstrasse 33, CH-8008, Zurych. Płatnik agentem Funduszu w Szwajcarii jest Helvetische Bank AG, Seefeldstrasse 215, CH-8008, Zurych. Wartość aktywów netto i inne informacje są dostępne online na stronie www.vaneck.com. Scenariusze wydajności są obliczane co miesiąc i są dostępne wraz z danymi dotyczącymi wydajności z ostatnich 5 lat na stronie <https://www.vaneck.com/ch/en/tdiy>. Szczegóły polityki wynagrodzeń Spółki Zarządzającej, VanEck Asset Management BV, obejmujące, ale nie ograniczające się do: do opisu sposobu obliczania wynagrodzeń i świadczeń, tożsamości osób odpowiedzialnych za przyznawanie wynagrodzeń i świadczeń, w tym skład komitetu ds. wynagrodzeń, w stosownych przypadkach, można uzyskać na stronie internetowej www.vaneck.com a jego papierowa kopia jest dostępna bezpłatnie i na żądanie, w siedzibie Spółki Zarządzającej. Producent podlega przepisom podatkowym i regulacjom Holandii. W zależności od Twój kraj zamieszkania, może to mieć wpływ na Twoją inwestycję. Skonsultuj się ze swoim doradcą inwestycyjnym lub podatkowym, aby uzyskać porady dotyczące Twoich własnych zobowiązań podatkowych. Więcej szczegółów na temat Indeksu można znaleźć na stronie internetowej Dostawcy Indeksu: indexes.morningstar.com.

Basisinformationsblatt

Zweck

Dieses Dokument enthält wichtige Informationen zu diesem Anlageprodukt. Es handelt sich nicht um Werbematerial. Die Informationen sind gesetzlich vorgeschrieben, um Ihnen zu helfen, die Art, Risiken, Kosten, potenziellen Gewinne und Verluste dieses Produkts zu verstehen und es mit anderen Produkten zu vergleichen.

Produkt

Produktname:	VanEck Morningstar Developed Markets Dividend Leaders UCITS ETF („Produkt“/„PRIIP“)
ISIN:	NL0011683594
PRIIP-Hersteller:	VanEck ETFs NV Website des PRIIP-Herstellers: www.vaneck.com Rufen Sie an: +31 20 719 5100 für weitere Informationen.
Zuständige Behörde:	In der Schweiz gibt es keine zuständige Behörde, die für die Beaufsichtigung von VanEck ETFs NV in Bezug auf dieses Basisinformationsblatt („KID“) zuständig ist. Das PRIIP ist in den Niederlanden zugelassen.
Name der OGAW-Verwaltung Unternehmen:	VanEck Asset Management BV ist in den Niederlanden zugelassen und wird von der AFM reguliert.
Datum der Erstellung des KID:	01. Januar 2023

Was ist das für ein Produkt?

Typ:	Bei dem Produkt handelt es sich um einen OGAW-Teilfonds des Herstellers, eine Umbrella-Fondsstruktur mit verschiedenen Teilfonds. Das Produkt ist in den Niederlanden zugelassen und wird von der Finanzmarktaufsicht (AFM) reguliert. Nach niederländischem Recht hat der Hersteller die Haftung zwischen seinen Teilfonds getrennt. Während das Basisinformationsblatt auf Ebene jedes Teilfonds erstellt wird, werden Prospekt und Finanzberichte auf Ebene des Herstellers erstellt. Die Verwaltungsgesellschaft bietet derzeit keinen Umtausch von Anteilen gegen Anteile eines anderen Teilfonds an.
Begriff:	Keine feste Laufzeit. Wir sind berechtigt, die Verwaltung des Produkts mit einer Kündigungsfrist von mindestens einem Monat gegenüber den Anlegern zu kündigen, wie zumindest auf unserer Website veröffentlicht.
Objektiv:	<p>Der VanEck Morningstar Developed Markets Dividend Leaders UCITS ETF ist ein börsengehandelter Fonds (ETF), der versucht, dem Morningstar® Developed Markets Large Cap Dividend Leaders Index™ (Brutto-Gesamtrenditeindex) so genau wie möglich zu folgen.</p> <p>Der Referenzindex misst die Wertentwicklung dividendenstarker Aktien in Industrieländern weltweit. Er umfasst derzeit 18 Märkte, und zwar Australien, Kanada, Dänemark, Deutschland, Finnland, Frankreich, Hongkong, Italien, Japan, Norwegen, Österreich, Portugal, Singapur, Spanien, Großbritannien, die USA, Schweden und die Schweiz.</p> <p>Das Produkt wird passiv verwaltet und investiert in die zugrunde liegenden (physischen) Wertpapiere, aus denen sich der Index zusammensetzt, und verleiht die zugrunde liegenden Wertpapiere nicht an Dritte.</p> <p>Der Manager hat das Produkt als den Anforderungen von Artikel 8 der Verordnung (EU) 2019/2088 über nachhaltigkeitsbezogene Offenlegungspflichten im Finanzdienstleistungssektor („SFDR“) entsprechend eingestuft. Es handelt sich um Produkte, die ökologische und/oder soziale Merkmale fördern und in Unternehmen investieren, die gute Governance-Praktiken verfolgen. Das Produkt hat kein nachhaltiges Investment als Anlageziel.</p> <p>Der Morningstar® Developed Markets Large Cap Dividend Leaders Index™ umfasst 100 Aktien aus einem weltweiten Universum, die Kriterien hinsichtlich Dividendenpolitik, -höhe und -liquidität erfüllen. Der Index verwendet eine Gewichtungsmethode basierend auf der gesamten verfügbaren Dividende. Die gesamte verfügbare Dividende pro Aktie errechnet sich aus der Anzahl der frei handelbaren Aktien multipliziert mit der Dividende pro Aktie.</p> <p>Erträge aus den Anlagen des Produkts werden als Dividende ausgezahlt. Es besteht die Möglichkeit einer viermaligen Dividendenausschüttung pro Jahr, wobei auch die Höhe der auszuschüttenden Dividende berücksichtigt werden muss. Es kann vorkommen, dass die Dividendenerträge in einem bestimmten Quartal relativ gering ausfallen, sodass es aus Kostensicht sinnvoller ist, die Erträge bis zur nächsten Auszahlung im Produkt zu belassen.</p> <p>Handelshäufigkeit: Sie können Anteile dieses Produkts täglich und gemäß der jeweiligen Kündigungsfrist kaufen und zurückgeben. • Basiswährung des Produkts: Euro •</p> <p>Ausschüttungspolitik: Ausschüttung</p> <p>Dieses Produkt richtet sich an alle Anleger, die</p>
Zielgruppe:	Kapitalwachstum und/oder -optimierung anstreben und einen Anlagehorizont haben, der mindestens der unten angegebenen empfohlenen Haltedauer entspricht. Eine Anlage in dieses Produkt sollte nur von Anlegern in Erwägung gezogen werden, die in der Lage sind, eine fundierte Entscheidung auf Grundlage ausreichender Kenntnisse und Kenntnisse des Produkts und des Marktes zu treffen, und die in der Lage sind, Verluste bis hin zum Totalverlust ihrer Anlage zu verkraften. Das Produkt bietet keine Kapitalgarantie.

Welche Risiken bestehen und was könnte ich dafür bekommen?



Der Risikoindikator geht davon aus, dass Sie das Produkt 5 Jahre lang behalten. Das tatsächliche Risiko kann erheblich variieren, wenn Sie frühzeitig einlösen Stadium und Sie erhalten möglicherweise weniger zurück.



Der Gesamtrisikoindikator gibt Aufschluss über das Risiko dieses Produkts im Vergleich zu anderen Produkten. Er zeigt, wie wahrscheinlich es ist, dass das Produkt Geld verliert, aufgrund von Marktbewegungen oder weil wir nicht in der Lage sind, Sie zu bezahlen. Wir haben dieses Produkt mit 4 von 7 eingestuft, was einer mittleren Risikoklasse entspricht. Dies Die potenziellen Verluste aus zukünftigen Wertentwicklungen unter durchschnittlichen und schlechten Marktbedingungen könnten die Zahlungsfähigkeit von VanEck ETFs NV beeinträchtigen. **Seien Sie bewusst Währungsrisiko. Sie erhalten Zahlungen in einer anderen Währung, so dass die endgültige Rendite, die Sie erhalten, hängt vom Wechselkurs zwischen der zwei Währungen.** Dieses Produkt bietet keinen Schutz vor zukünftigen Marktentwicklungen, so dass Sie einen Teil oder Ihre gesamte Investition verlieren könnten. Das folgende Risiko kann für das Produkt von wesentlicher Bedeutung sein, wird aber möglicherweise nicht ausreichend durch den Gesamtrisikoindikator erfasst und kann zu zusätzlichen Verlusten führen: Fremdwährungsrisiko wie im Prospekt näher beschrieben.

Leistungsszenarien und die Annahmen, die ihnen zugrunde liegen:

Was Sie von diesem Produkt erhalten, hängt von der zukünftigen Marktentwicklung ab. Die zukünftige Marktentwicklung ist unsicher und kann nicht genau vorhergesagt werden. Die Bei den dargestellten ungünstigen, moderaten und günstigen Szenarien handelt es sich um Veranschaulichungen anhand der schlechtesten, durchschnittlichen und besten Performance des Produkts in den letzten 10 Jahren. Die Märkte könnten sich in Zukunft ganz unterschiedlich entwickeln.

Empfohlene Haltedauer: 5 Jahre.			
Beispielinvestition: 10.000 EUR			
Szenarien		Wenn Sie nach einem Jahr aussteigen	Wenn Sie nach 5 Jahren aussteigen
Minimum	Es gibt keine garantierte Mindestrendite. Sie könnten einen Teil oder Ihre gesamte Investition verlieren.		
Stress	Was Sie nach Abzug der Kosten zurückbekommen könnten	2.910 EUR	3.370 EUR
	Durchschnittliche Rendite pro Jahr	-70,93 %	-19,55 %
Ungünstig	Was Sie nach Abzug der Kosten zurückbekommen könnten	7.040 EUR	7.800 EUR
	Durchschnittliche Rendite pro Jahr	-29,65 %	-4,85 %
Mäßig	Was Sie nach Abzug der Kosten zurückbekommen könnten	11.110 EUR	13.560 EUR
	Durchschnittliche Rendite pro Jahr	11,13 %	6,29 %
Günstig	Was Sie nach Abzug der Kosten zurückbekommen könnten	15.040 EUR	17.640 EUR
	Durchschnittliche Rendite pro Jahr	50,36 %	12,02 %

Die angegebenen Zahlen beinhalten alle Kosten des Produkts selbst, jedoch möglicherweise nicht alle Kosten, die Sie an Ihren Berater oder Vertriebspartner zahlen. Die Zahlen berücksichtigen nicht Berücksichtigen Sie dabei Ihre persönliche Steuersituation, die sich auch auf die Höhe Ihrer Rückerstattung auswirken kann. Das Stressszenario zeigt, was Sie bei extremen Marktbedingungen zurückerhalten könnten. Umstände. Wo zutreffend für die ungünstigen, moderaten und günstigen Szenarien: Das ungünstige Szenario trat für eine Investition zwischen März 2015 und März 2020. Das moderate Szenario trat für eine Investition zwischen September 2014 und September 2019 ein. Das günstige Szenario trat für eine Investition zwischen Oktober 2012 und Oktober 2017. Ihr maximaler Verlust wäre, dass Sie Ihre gesamte Investition verlieren.

Was passiert, wenn VanEck ETFs NV nicht in der Lage ist, die Auszahlung vorzunehmen?

Der Ausfall des Herstellers hat keine direkten Auswirkungen auf Ihre Auszahlung, da die gesetzliche Regelung vorsieht, dass im Falle der Insolvenz des Herstellers der Das Produkt wird nicht Teil der Insolvenzmasse, sondern bleibt in seinem eigenen Recht erhalten. Fondsanlagen fallen nicht unter den Geltungsbereich einer Garantie oder Entschädigungssystem.

Machine Translated by Google

Wie hoch sind die Kosten?

Die Person, die Sie zu diesem Produkt berät oder Ihnen dieses Produkt verkauft, kann Ihnen weitere Kosten in Rechnung stellen. In diesem Fall wird diese Person Sie über diese Kosten und deren Höhe informieren. Ihre Investition beeinflussen.

Die Tabellen zeigen die Beträge, die von Ihrer Investition abgezogen werden, um verschiedene Arten von Kosten zu decken. Diese Beträge hängen davon ab, wie viel Sie investieren und wie lange Sie halten das Produkt. Die hier angezeigten Beträge dienen als Illustrationen und basieren auf einem beispielhaften Anlagebetrag und verschiedenen möglichen Anlagezeiträumen.

Wir haben angenommen:

- Im ersten Jahr erhalten Sie den investierten Betrag zurück (0 % jährliche Rendite). Für die übrigen Haltedauern gehen wir davon aus, dass sich das Produkt wie folgt entwickelt: im moderaten Szenario gezeigt.
- 10.000 Euro werden investiert

Kosten im Zeitverlauf		
	Wenn Sie nach einem Jahr aussteigen	Wenn Sie nach 5 Jahren aussteigen
Gesamtkosten	45 EUR	222 EUR
Jährliche Kostenauswirkungen (*)	0,4 %	0,4 %

(*) Dies veranschaulicht, wie die Kosten Ihre Rendite jedes Jahr über die Haltedauer reduzieren. Beispielsweise zeigt es, dass, wenn Sie nach der empfohlenen Haltedauer aussteigen, Die durchschnittliche Rendite pro Jahr wird voraussichtlich 6,7 % vor Kosten und 6,3 % nach Kosten betragen. Wir können einen Teil der Kosten mit der Person teilen, die Ihnen das Produkt verkauft, um decken die Leistungen ab, die sie Ihnen erbringen. Sie werden Sie über den Betrag informieren.

Zusammensetzung der Kosten		
	Einmalige Kosten bei Ein- oder Ausstieg	Wenn Sie nach einem Jahr aussteigen
Eintrittskosten	Wir erheben keine Eintrittsgebühr.	EUR 0
Ausstiegskosten	Wir erheben keine Ausstiegsgebühr.	EUR 0
Laufende Kosten pro Jahr		
Verwaltungsgebühren und andere administrative oder Betriebskosten	0,4 % des Wertes Ihrer Investition pro Jahr. Dies ist eine Schätzung basierend auf den tatsächlichen Kosten über das letzte Jahr.	38 EUR
Transaktionskosten	0,1 % des Wertes Ihrer Investition pro Jahr. Dies ist eine Schätzung der Kosten, die entstehen, wenn wir kaufen und verkaufen die zugrunde liegenden Anlagen für das Produkt. Der tatsächliche Betrag variiert je nach davon, wie viel wir kaufen und verkaufen. Die Mindesttransaktionskosten betragen 5 EUR.	7 EUR
Nebenkosten, die unter bestimmten Bedingungen übernommen werden		
Performancegebühren (und Carried Interest)	Für dieses Produkt wird keine Performancegebühr erhoben.	EUR 0

Wie lange sollte ich es halten und kann ich vorzeitig Geld entnehmen?

Empfohlene Haltedauer: **5 Jahre**

Dieses Produkt eignet sich für mittel- bis langfristige Anlagen. Anteile des Produkts können grundsätzlich handelstäglich zurückgegeben werden. Es fallen keine Kosten oder Gebühren an für eine solche Transaktion. Der Hersteller kann die Rücknahme aussetzen, wenn außergewöhnliche Umstände dies unter Berücksichtigung der Interessen des Anleger können das Produkt wie im Prospekt beschrieben an der Börse kaufen und verkaufen.

Wie kann ich eine Beschwerde einreichen?

Sie können uns Beschwerden jeglicher Art über das Produkt oder das Verhalten des Herstellers/der Verwaltungsgesellschaft per E-Mail an complaints-europe@vaneck.com oder per Brief an [VanEck \(Europe\) GmbH, Attn. Compliance/Complaints Handling, Kreuznacher Str. 30 60486 Frankfurt/Main, Deutschland](#), senden.

oder VanEck Asset Management BV, Barbara Strozzi laan 310 1083 HN Amsterdam, Niederlande.

Weitere Informationen finden Sie [im Beschwerdeverfahren](#). Bei Beschwerden über die Beratung zum Produkt und im Zusammenhang mit dem Erwerb von

Wenn Sie Fragen zum Produkt haben, wenden Sie sich bitte direkt an die Person, die Ihnen das Produkt verkauft oder Ihnen beim Erwerb des Produkts geraten hat.

Weitere wichtige Angaben

Weitere Informationen über den Hersteller und die Produkte, einschließlich des Prospekts und der aktuellsten Jahres- und Halbjahresberichte, sind kostenlos erhältlich bei Laden Sie online unter www.vaneck.com auf oder auf Anfrage am Sitz der Verwaltungsgesellschaft. Diese Dokumente sind in englischer und bestimmter anderer Sprachen. Der Prospekt, das Basisinformationsblatt (KID), die Gründungsurkunde sowie die Jahres- und Halbjahresberichte sind ebenfalls erhältlich, kostenlos beim Vertreter des Fonds in der Schweiz, FIRST INDEPENDENT FUND SERVICES AG, Klausstrasse 33, CH-8008 Zürich. Die zahlenden Vertreter des Fonds in der Schweiz ist die Helvetische Bank AG, Seefeldstrasse 215, CH-8008 Zürich. Der Nettoinventarwert und weitere Informationen sind online verfügbar unter www.vaneck.com. Performance-Szenarien werden monatlich berechnet und sind zusammen mit den Performance-Daten der letzten 5 Jahre verfügbar unter <https://www.vaneck.com/ch/en/tdiv>. Die Einzelheiten der Vergütungspolitik der Verwaltungsgesellschaft VanEck Asset Management BV, einschließlich, aber nicht beschränkt auf eine Beschreibung, wie die Vergütungsleistungen berechnet werden, die Identität der für die Gewährung der Vergütung und Leistungen verantwortlichen Personen, einschließlich der Die Zusammensetzung des Vergütungsausschusses kann gegebenenfalls auf der Website www.vaneck.com eingesehen werden. und eine Papierkopie ist kostenlos erhältlich und auf Anfrage am Sitz der Verwaltungsgesellschaft. Der Hersteller unterliegt den Steuergesetzen und -vorschriften der Niederlande. Abhängig von In Ihrem Wohnsitzland kann dies Auswirkungen auf Ihre Anlage haben. Bitte wenden Sie sich an Ihren Anlage- oder Steuerberater, um sich über Ihre eigenen Steuerverbindlichkeiten zu informieren. Weitere Einzelheiten zum Index sind auf der Website des Indexanbieters verfügbar: indexes.morningstar.com.

But

Ce document vous fournit des informations essentielles sur ce produit d'investissement. Il ne s'agit pas d'un document marketing. Ces informations sont requises par la loi pour vous aider à comprendre la nature, les risques, les coûts, les gains et les pertes potentiels de ce produit et à le comparer à d'autres produits.

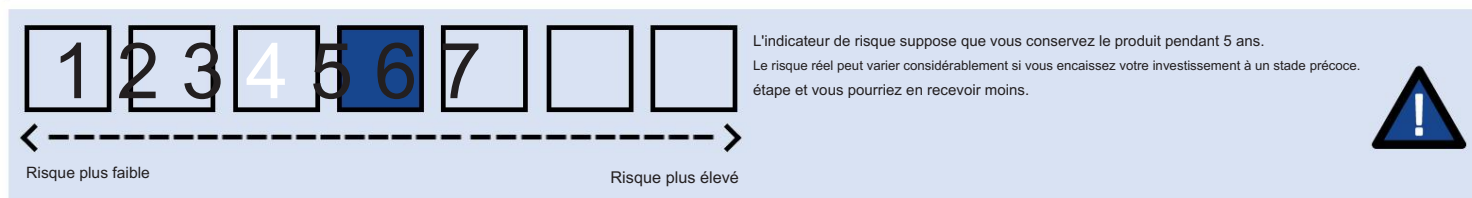
Produit

Nom du produit :	ETF VanEck Morningstar Developed Markets Dividend Leaders UCITS (« Produit »/« PRIIP »)
Code ISIN :	NL0011683594
Fabricant de PRIIP :	VanEck ETFs NV Site Web du fabricant PRIIP : www.vaneck.com Appelez le : +31 20 719 5100 pour plus d'informations.
Autorité compétente :	Il n'existe pas d'autorité compétente en Suisse chargée de surveiller VanEck ETFs NV en ce qui concerne ce document d'informations clés (« KID »). Le PRIIP est autorisé aux Pays-Bas.
Nom de la société de gestion de l'OPCVM entreprise:	VanEck Asset Management BV est autorisée aux Pays-Bas et réglementée par l'AFM.
Date de production du KID :	01 janvier 2023

Quel est ce produit ?

Taper:	Le Produit est un compartiment OPCVM du Fabricant, une structure de fonds à compartiments multiples composée de différents compartiments. Le Produit est autorisé aux Pays-Bas et réglementé par l'Autorité des marchés financiers (AFM). En vertu du droit néerlandais, le Fabricant a une responsabilité séparée entre ses compartiments. Si le Document d'informations clés est rédigé au niveau de chaque compartiment, le Prospectus et les Rapports financiers sont établis au niveau du Fabricant. La Société de gestion ne propose actuellement pas d'échange d'actions contre des actions d'un autre compartiment.
Terme:	Aucune durée déterminée. Nous sommes en droit de mettre fin à la gestion du Produit moyennant un préavis d'au moins un mois adressé aux investisseurs, tel que publié au moins sur notre site web.
Objectif:	<p>Le VanEck Morningstar Developed Markets Dividend Leaders UCITS ETF est un fonds négocié en bourse (ETF) qui cherche à suivre le plus fidèlement possible l'indice Morningstar® Developed Markets Large Cap Dividend Leaders Index™ (indice de rendement total brut).</p> <p>L'indice de référence mesure la performance des actions à dividendes élevés des pays développés du monde entier. Il est actuellement composé de 18 marchés, à savoir : l'Australie, le Canada, le Danemark, l'Allemagne, la Finlande, la France, Hong Kong, l'Italie, le Japon, la Norvège, l'Autriche, le Portugal, Singapour, l'Espagne, le Royaume-Uni, les États-Unis, la Suède et la Suisse.</p> <p>Le produit est géré passivement et investit dans les titres sous-jacents (physiques) qui composent l'indice et ne prête pas les titres sous-jacents à des tiers.</p> <p>Le gestionnaire a classé le produit comme conforme aux dispositions de l'article 8 du Règlement (UE) 2019/2088 sur la publication d'informations en matière de durabilité dans le secteur des services financiers (« SFDR ») pour les produits qui promeuvent des caractéristiques environnementales et/ou sociales et investissent dans des entreprises appliquant des pratiques de bonne gouvernance. L'objectif d'investissement du produit n'est pas l'investissement durable.</p> <p>L'indice Morningstar® Developed Markets Large Cap Dividend Leaders™ est composé de 100 actions mondiales répondant à des critères de politique de dividendes, de taille et de liquidité. L'indice utilise une méthode de pondération basée sur le dividende total disponible. Le dividende total disponible par action est calculé en multipliant le nombre d'actions librement négociables par le dividende par action.</p> <p>Les revenus des investissements du Produit sont versés sous forme de dividendes. Il est possible de verser quatre dividendes par an, mais le montant du dividende à verser doit également être pris en compte. Il peut arriver que les revenus des dividendes soient relativement faibles au cours d'un trimestre donné ; d'un point de vue financier, il est alors plus judicieux de conserver les revenus dans le Produit jusqu'au prochain versement.</p> <p>Fréquence de négociation : Vous pouvez acheter et racheter des actions de ce Produit quotidiennement et conformément au délai de préavis applicable. • Devise de base du Produit : Euro • Politique de distribution : Revenu distribué Ce Produit est destiné à tous les types d'investisseurs qui recherchent une croissance du capital et/ou une optimisation et dont l'horizon d'investissement est au moins égal à la période de détention recommandée indiquée ci-dessous. Seuls les investisseurs qui ont la capacité de prendre une décision éclairée sur la base d'une connaissance et d'une compréhension suffisantes du Produit et du marché et qui sont capables de supporter une perte allant jusqu'à la perte totale de leur investissement devraient envisager d'investir dans le Produit. Le Produit n'offre pas de garantie de capital.</p>
Investisseur de détail visé :	

Quels sont les risques et que puis-je obtenir en retour ?



L'indicateur de risque synthétique permet de comparer le niveau de risque de ce produit à celui d'autres produits. Il indique la probabilité de perte du produit.

en raison des fluctuations des marchés ou de notre incapacité à vous payer. Nous avons classé ce produit dans la catégorie de risque 4 sur 7, ce qui correspond à un risque moyen.

Les pertes potentielles liées aux performances futures dans des conditions de marché moyennes et défavorables pourraient avoir un impact sur la capacité de VanEck ETFs NV à vous payer.

Soyez conscient du risque de change. Vous recevrez vos paiements dans une devise différente ; le rendement final dépendra donc du taux de change entre la devise et le pays.

Deux devises. Ce produit n'offre aucune protection contre les fluctuations futures du marché ; vous pourriez donc perdre tout ou partie de votre investissement. Les risques suivants sont à considérer :

peut être matériellement pertinent pour le produit mais peut ne pas être correctement pris en compte par l'indicateur de risque récapitulatif et peut entraîner une perte supplémentaire : risque de change comme décrit plus en détail dans le Prospectus.

Scénarios de performance et hypothèses retenues pour les produire :

Les résultats de ce produit dépendent des performances futures du marché. L'évolution future du marché est incertaine et ne peut être prédite avec précision.

Les scénarios défavorables, modérés et favorables présentés sont des illustrations utilisant les performances les plus mauvaises, moyennes et les meilleures du produit au cours des 10 dernières années.

Les marchés pourraient évoluer très différemment à l'avenir.

Durée de conservation recommandée : 5 ans.			
Exemple d'investissement : 10 000 EUR			
Scénarios		Si vous sortez après 1 an	Si vous sortez après 5 ans
Minimum	Il n'y a pas de rendement minimum garanti. Vous pourriez perdre tout ou partie de votre investissement.		
Stresser	Ce que vous pourriez obtenir en retour après les frais	2 910 euros	3 370 euros
	Rendement moyen chaque année	-70,93 %	-19,55 %
Défavorable	Ce que vous pourriez obtenir en retour après les frais	7 040 euros	7 800 euros
	Rendement moyen chaque année	-29,65 %	-4,85 %
Modéré	Ce que vous pourriez obtenir en retour après les frais	11 110 euros	13 560 euros
	Rendement moyen chaque année	11,13 %	6,29 %
Favorable	Ce que vous pourriez obtenir en retour après les frais	15 040 euros	17 640 euros
	Rendement moyen chaque année	50,36 %	12,02 %

Les chiffres indiqués incluent tous les coûts du produit lui-même, mais peuvent ne pas inclure tous les frais que vous payez à votre conseiller ou distributeur. Ils ne tiennent pas compte

Tenez compte de votre situation fiscale personnelle, qui peut également influencer le montant de votre remboursement. Le scénario de stress illustre ce que vous pourriez obtenir en cas de marché extrême.

circonstances. Le cas échéant pour les scénarios défavorable, modéré et favorable : Le scénario défavorable s'est produit pour un investissement entre mars

2015 et mars 2020. Le scénario modéré s'est produit pour un investissement entre septembre 2014 et septembre 2019. Le scénario favorable s'est produit pour un

investissement entre octobre 2012 et octobre 2017. Votre perte maximale serait que vous perdiez la totalité de votre investissement.

Que se passe-t-il si VanEck ETFs NV n'est pas en mesure de payer ?

La défaillance du Fabricant n'a pas d'effet direct sur votre paiement, car la réglementation légale prévoit qu'en cas d'insolvabilité du Fabricant, le

Le produit n'est pas intégré à la masse de l'insolvabilité, mais est maintenu en tant que tel. Les investissements du fonds ne sont couverts par aucune garantie ni régime d'indemnisation.

Machine Translated by Google

Quels sont les coûts ?

La personne qui vous conseille ou vous vend ce produit peut vous facturer d'autres frais. Si tel est le cas, elle vous fournira des informations sur ces frais et leur mode de calcul. affecter votre investissement.

Les tableaux indiquent les montants prélevés sur votre investissement pour couvrir différents types de frais. Ces montants dépendent du montant investi et de la durée de l'investissement.

Vous détenez le Produit. Les montants indiqués ici sont des illustrations basées sur un exemple de montant d'investissement et différentes périodes d'investissement possibles.

Nous avons supposé :

- La première année, vous récupérez le montant investi (rendement annuel de 0 %). Pour les autres périodes de détention, nous avons supposé que le produit offrirait les mêmes performances. montré dans le scénario modéré.
- 10 000 euros sont investis

Coût au fil du temps		
	Si vous sortez après 1 an	Si vous sortez après 5 ans
Coûts totaux	45 euros	222 euros
Impact annuel sur les coûts (*)	0,4 %	0,4 %

(*) Ceci illustre comment les coûts réduisent votre rendement chaque année sur la période de détention. Par exemple, cela montre que si vous sortez à la période de détention recommandée, votre rendement annuel moyen prévu est de 6,7 % avant frais et de 6,3 % après frais. Nous pouvons partager une partie des coûts avec le vendeur du produit. couvrent les services qu'ils vous fournissent. Ils vous informeront du montant.

Composition des coûts		
	Frais ponctuels à l'entrée ou à la sortie	Si vous sortez après 1 an
Frais d'entrée	Nous ne facturons pas de frais d'entrée.	0 EUR
Coûts de sortie	Nous ne facturons pas de frais de sortie.	0 EUR
Coûts récurrents pris en charge chaque année		
Frais de gestion et autres tâches administratives ou coûts d'exploitation	0,4 % de la valeur de votre investissement par an. Il s'agit d'une estimation basée sur les coûts réels sur l'année dernière.	38 euros
Coûts de transaction	0,1 % de la valeur de votre investissement par an. Il s'agit d'une estimation des coûts engagés lorsque nous achetons et vendons les investissements sous-jacents du Produit. Le montant réel variera selon nos achats et nos ventes. Le minimum de frais de transaction explicites est de 5 EUR.	7 euros
Frais accessoires pris en charge dans des conditions particulières		
Frais de performance (et intérêts reportés)	Il n'y a pas de frais de performance pour ce produit.	0 EUR

Combien de temps dois-je le conserver et puis-je retirer de l'argent plus tôt ?

Durée de conservation recommandée : 5 ans

Ce produit est adapté aux investissements à moyen et long terme. Les parts du produit sont en principe rachetables chaque jour de négociation. Aucuns frais ni commissions ne sont appliqués pour une telle transaction. Le Fabricant peut suspendre le remboursement si des circonstances exceptionnelles le rendent nécessaire, compte tenu des intérêts du investisseur, comme indiqué dans le prospectus. Les investisseurs pourront acheter et vendre le produit en bourse.

Comment puis-je me plaindre ?

Vous pouvez nous adresser toute réclamation concernant le Produit ou la conduite du Fabricant/de la Société de Gestion par e-mail à complaints-europe@vaneck.com ou par courrier à [VanEck \(Europe\) GmbH, Attn. Compliance/Complaints Handling, Kreuznacher Str. 30, 60486 Frankfurt-sur-le-Main, Allemagne.](#)

ou VanEck Asset Management BV, Barbara Strozziiaan 310 1083 HN Amsterdam, Pays-Bas.

Pour plus d'informations, veuillez consulter [la procédure de traitement des plaintes](#). En cas de réclamation concernant tout conseil relatif au Produit et relatif à l'acquisition de le Produit, veuillez contacter directement la personne qui vous a vendu le Produit ou vous a conseillé d'acquiescer le Produit.

Autres informations pertinentes

De plus amples informations sur le fabricant et les produits, y compris le prospectus et les rapports annuels et semestriels les plus récents, sont disponibles gratuitement. chargez en ligne sur www.vaneck.com ou sur demande au siège social de la Société de gestion. Ces documents sont disponibles en anglais et dans certaines autres langues. langues. Le prospectus, le document d'information clé (DIC), l'acte constitutif ainsi que les rapports annuel et semestriel peuvent également être obtenus, gratuitement, auprès du représentant du Fonds en Suisse, FIRST INDEPENDENT FUND SERVICES AG, Klausstrasse 33, CH-8008, Zurich. Le payeur L'agent du Fonds en Suisse est Helvetische Bank AG, Seefeldstrasse 215, CH-8008, Zurich. La valeur liquidative et d'autres informations sont disponibles en ligne à l'adresse suivante : www.vaneck.com. Les scénarios de performance sont calculés mensuellement et sont disponibles, ainsi que les données de performance passées des 5 dernières années, à l'adresse <https://www.vaneck.com/ch/en/div>. Les détails de la politique de rémunération de la société de gestion, VanEck Asset Management BV, y compris, mais sans s'y limiter à, une description de la manière dont les avantages de rémunération sont calculés, l'identité des personnes responsables de l'attribution de la rémunération et des avantages, y compris les la composition du comité de rémunération, le cas échéant, peut être obtenue sur le site Internet www.vaneck.com et une copie papier est disponible, gratuitement et sur demande, au siège social de la Société de gestion. Le Fabricant est soumis à la législation et à la réglementation fiscales des Pays-Bas. Selon Votre pays de résidence peut avoir un impact sur votre investissement. Veuillez consulter votre conseiller en investissement ou votre conseiller fiscal pour obtenir des conseils sur vos obligations fiscales. De plus amples détails concernant l'indice sont disponibles sur le site Web du fournisseur d'indices : indexes.morningstar.com.

DOCUMENTO DE INFORMACIÓN CLAVE

Objetivo

Este documento le proporciona información clave sobre este producto de inversión. No constituye material de marketing. La ley exige esta información para ayudarle a comprender la naturaleza, los riesgos, los costes, las posibles ganancias y pérdidas de este producto y para compararlo con otros.

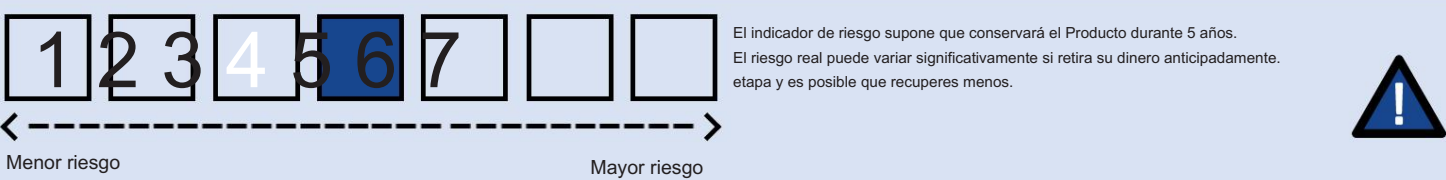
Producto

Nombre del producto:	VanEck Morningstar Developed Markets Dividend Leaders UCITS ETF ("Producto"/"PRIIP")
ISIN:	NL0011683594
Fabricante de PRIIP:	VanEck ETFs NV Sitio web del fabricante de PRIIP: www.vaneck.com Para más información llame al +31 20 719 5100.
Autoridad competente:	No existe ninguna autoridad competente en Suiza responsable de supervisar a VanEck ETFs NV en relación con este Documento de Información Clave ("KID"). El PRIIP está autorizado en los Países Bajos.
Nombre de la entidad gestora del UCITS compañía:	VanEck Asset Management BV está autorizada en los Países Bajos y regulada por la AFM.
Fecha de producción del KID:	1 de enero de 2023

¿Qué es este producto?

Tipo:	El Producto es un subfondo OICVM del Fabricante, una estructura de fondo paraguas que comprende diferentes subfondos. El Producto está autorizado en los Países Bajos y regulado por la Autoridad de los Mercados Financieros (AFM). De acuerdo con la legislación neerlandesa, el Fabricante tiene responsabilidad separada entre sus subfondos. Si bien el Documento de Información Clave se elabora para cada subfondo, el Folleto y los Informes Financieros se elaboran para el Fabricante. Actualmente, la Sociedad Gestora no ofrece canje de acciones por acciones de otro subfondo.
Término:	Sin plazo fijo. Tenemos derecho a rescindir la gestión del Producto mediante un preaviso con al menos un mes de antelación a los inversores, tal como se publica al menos en nuestro sitio web.
Objetivo:	<p>El VanEck Morningstar Developed Markets Dividend Leaders UCITS ETF es un fondo cotizado en bolsa (ETF) que busca seguir el Morningstar® Developed Markets Large Cap Dividend Leaders Index™ (índice de rendimiento total bruto) lo más de cerca posible.</p> <p>El índice de referencia mide el rendimiento de las acciones con altos dividendos en países desarrollados de todo el mundo. Actualmente, abarca 18 mercados: Australia, Canadá, Dinamarca, Alemania, Finlandia, Francia, Hong Kong, Italia, Japón, Noruega, Austria, Portugal, Singapur, España, Reino Unido, Estados Unidos, Suecia y Suiza.</p> <p>El Producto se gestiona pasivamente e invierte en los valores subyacentes (físicos) que componen el índice y no presta los valores subyacentes a terceros.</p> <p>El Gestor ha clasificado el Producto como conforme con las disposiciones del Artículo 8 del Reglamento (UE) 2019/2088 sobre la divulgación de información relativa a la sostenibilidad en el sector de los servicios financieros ("SFDR") para productos que promueven características ambientales y/o sociales e invierten en empresas con buenas prácticas de gobernanza. El Producto no tiene como objetivo la inversión sostenible.</p> <p>El Morningstar® Developed Markets Large Cap Dividend Leaders™ consta de 100 acciones de un universo global que cumplen con los criterios de política de dividendos, tamaño y liquidez. El índice utiliza un método de ponderación basado en el dividendo total disponible. El dividendo total disponible por acción se calcula multiplicando el número de acciones de libre negociación por el dividendo por acción.</p> <p>Los ingresos provenientes de las inversiones del Producto se pagan como dividendos. Existe la posibilidad de pagar dividendos cuatro veces al año, pero también debe considerarse el monto del dividendo a pagar. Puede darse el caso de que los ingresos por dividendos sean relativamente bajos en un trimestre determinado, lo que significa que, desde una perspectiva de costos, es más conveniente mantener los ingresos en el Producto hasta la próxima oportunidad de pago.</p> <p>Frecuencia de negociación: Puede comprar y canjear acciones de este producto diariamente y de acuerdo con el plazo de preaviso correspondiente. • Moneda base del producto: Euro • Política de distribución: Ingresos distribuidos. Este producto está dirigido a todo tipo de inversores que buscan crecimiento y/o optimización de capital y tienen un horizonte de inversión al menos igual al período de tenencia recomendado que se muestra a continuación. Solo aquellos inversores que puedan tomar una decisión informada, basándose en un conocimiento y comprensión suficientes del producto y del mercado, y que puedan asumir pérdidas, incluso la pérdida total de su inversión, deberían considerar invertir en este producto. El producto no ofrece garantía de capital.</p>
Inversor minorista al que va dirigido:	

¿Cuáles son los riesgos y qué puedo obtener a cambio?



El indicador de riesgo supone que conservará el Producto durante 5 años.
El riesgo real puede variar significativamente si retira su dinero anticipadamente.
etapa y es posible que recupere menos.

Menor riesgo Mayor riesgo

El indicador de riesgo resumido es una guía del nivel de riesgo de este producto en comparación con otros. Muestra la probabilidad de que el producto genere pérdidas.

Debido a fluctuaciones en los mercados o a imposibilidad de pagarle, hemos clasificado este producto como 4 de 7, lo que representa una categoría de riesgo medio.

Las pérdidas potenciales derivadas del rendimiento futuro en condiciones de mercado medias y malas podrían afectar la capacidad de VanEck ETFs NV para pagarle .

Consciente del riesgo cambiario. Recibirá pagos en una moneda diferente, por lo que el rendimiento final que obtendrá dependerá del tipo de cambio entre...

Dos divisas. Este producto no incluye ninguna protección contra el rendimiento futuro del mercado, por lo que podría perder parte o la totalidad de su inversión. El siguiente riesgo...

puede ser materialmente relevante para el Producto, pero puede no estar adecuadamente capturado por el indicador de riesgo resumido y puede causar pérdidas adicionales: Riesgo de moneda extranjera como se describe con más detalle en el Prospecto.

Escenarios de desempeño y supuestos hechos para producirlos:

Lo que obtendrá de este producto depende del rendimiento futuro del mercado. La evolución del mercado en el futuro es incierta y no se puede predecir con precisión.

Los escenarios desfavorables, moderados y favorables que se muestran son ilustraciones que utilizan el peor, promedio y mejor desempeño del Producto durante los últimos 10 años.

Los mercados podrían evolucionar de manera muy diferente en el futuro.

Periodo de conservación recomendado: 5 años.			
Ejemplo de inversión: 10.000 EUR			
Escenarios		Si sales después de 1 año	Si sales después de 5 años
Mínimo	No hay una rentabilidad mínima garantizada. Podría perder parte o la totalidad de su inversión.		
Estrés	Lo que podría recuperar después de los costos	2.910 euros	3.370 euros
	Rendimiento medio cada año	-70,93 %	-19,55 %
Desfavorable	Lo que podría recuperar después de los costos	7.040 euros	7.800 euros
	Rendimiento medio cada año	-29,65 %	-4,85 %
Moderado	Lo que podría recuperar después de los costos	11.110 euros	13.560 euros
	Rendimiento medio cada año	11,13 %	6,29 %
Favorable	Lo que podría recuperar después de los costos	15.040 euros	17.640 euros
	Rendimiento medio cada año	50,36 %	12,02 %

Las cifras que se muestran incluyen todos los costos del Producto en sí, pero podrían no incluir todos los costos que usted paga a su asesor o distribuidor. Las cifras no tienen en cuenta...

Tenga en cuenta su situación fiscal personal, que también puede afectar la cantidad que recibirá. El escenario de estrés muestra lo que podría recibir en un mercado extremo.

circunstancias. Cuando corresponda para los escenarios desfavorable, moderado y favorable: El escenario desfavorable se produjo para una inversión entre marzo

2015 y marzo de 2020. El escenario moderado se presentó para una inversión entre septiembre de 2014 y septiembre de 2019. El escenario favorable se presentó para una inversión entre octubre de 2012 y octubre de 2017. Su pérdida máxima sería que perdería toda su inversión.

¿Qué sucede si VanEck ETFs NV no puede pagar?

La quiebra del Fabricante no tiene un efecto directo sobre su pago, ya que la normativa legal establece que en caso de insolvencia del Fabricante, el

El producto no pasa a formar parte de la masa concursal, sino que se mantiene por derecho propio. Las inversiones del fondo no están sujetas a ninguna garantía o sistema de compensación.

Machine Translated by Google

¿Cuáles son los costos?

La persona que le asesora o le vende este Producto podría cobrarle otros costos. De ser así, esta persona le proporcionará información sobre estos costos y cómo... afectar su inversión.

Las tablas muestran los montos que se descuentan de su inversión para cubrir diferentes tipos de costos. Estos montos dependen de su inversión y del plazo de inversión.

Usted posee el Producto. Los montos que se muestran aquí son ejemplos basados en un ejemplo de inversión y diferentes posibles periodos de inversión.

Hemos asumido:

- Durante el primer año recuperaría la inversión (0 % de rentabilidad anual). Para los demás periodos de tenencia, hemos asumido que el producto rinde como... se muestra en el escenario moderado.
- Se invierten 10.000 euros

Costo a lo largo del tiempo		
	Si sales después de 1 año	Si sales después de 5 años
Costos totales	45 euros	222 euros
Impacto del coste anual (*)	0,4 %	0,4 %

(*) Esto ilustra cómo los costos reducen su rentabilidad cada año durante el período de tenencia. Por ejemplo, muestra que si sale en el período de tenencia recomendado, su Se proyecta una rentabilidad media anual del 6,7 % antes de costes y del 6,3 % después de costes. Podríamos compartir parte de los costes con quien le venda el Producto. Cubren los servicios que te prestan. Te informarán del importe.

Composición de los costos		
Costes únicos de entrada o salida		Si sales después de 1 año
Costos de entrada	No cobramos tarifa de entrada.	0 euros
Costos de salida	No cobramos tarifa de salida.	0 euros
Costos continuos que se toman cada año		
Honorarios de gestión y otras funciones administrativas o costos operativos	0,4 % del valor de su inversión anual. Esta es una estimación basada en los costes reales. el año pasado.	38 euros
Costos de transacción	0,1 % del valor de su inversión al año. Esta es una estimación de los costos incurridos cuando... Comprar y vender las inversiones subyacentes del Producto. El importe real variará según Sobre cuánto compramos y vendemos. El costo mínimo de transacción explícita es de 5 EUR.	7 euros
Costes incidentales asumidos en condiciones específicas		
Honorarios por desempeño (y interés transportado)	No existe ninguna tarifa de rendimiento para este producto.	0 euros

¿Cuánto tiempo debo mantenerlo y puedo retirar dinero anticipadamente?

Periodo de tenencia recomendado: 5 años

Este producto es adecuado para inversiones a medio y largo plazo. En principio, las acciones del producto pueden reembolsarse en cualquier día hábil. No hay costes ni cargos.

Para dicha transacción, el Fabricante podrá suspender el reembolso si circunstancias excepcionales lo hacen necesario, teniendo en cuenta los intereses del Inversores, según lo descrito en el Prospecto. Los inversores podrán comprar y vender el Producto en bolsa.

¿Cómo puedo presentar una reclamación?

Puede enviarnos cualquier tipo de queja sobre el Producto o la conducta del Fabricante/Gestión por correo electrónico a complaints-europe@vaneck.com o por correo postal a [VanEck \(Europe\) GmbH, Attn. Compliance/Complaints Handling, Kreuzbacher Str. 30 60486 Frankfurt/Main, Alemania.](#)

o VanEck Asset Management BV, Barbara Strozziilaan 310 1083 HN Ámsterdam, Países Bajos.

Para obtener más información, consulte [el Procedimiento de manejo de quejas](#). En caso de reclamaciones sobre cualquier asesoramiento respecto al Producto, y relacionado con la adquisición del mismo el Producto, comuníquese directamente con la persona que le vendió el Producto o le aconsejó adquirirlo.

Otra información relevante

Puede obtenerse de forma gratuita más información sobre el fabricante y los productos, incluido el prospecto y los informes anuales y semestrales más recientes. cargar en línea en www.vaneck.com o previa solicitud en el domicilio social de la Sociedad Gestora. Estos documentos están disponibles en inglés y otros idiomas. También se pueden obtener el prospecto, el documento de información fundamental (DFI), la escritura de constitución, así como los informes anuales y semestrales. gratuitamente, del representante del Fondo en Suiza, FIRST INDEPENDENT FUND SERVICES AG, Klausstrasse 33, CH-8008, Zürich. El pagador El agente del Fondo en Suiza es Helvetische Bank AG, Seefeldstrasse 215, CH-8008, Zürich. El valor liquidativo y demás información están disponibles en línea en www.vaneck.com. Los escenarios de rendimiento se calculan mensualmente y están disponibles junto con los datos de rendimiento histórico de los últimos 5 años en <https://www.vaneck.com/ch/en/tdiv>. Los detalles de la política de remuneración de la Sociedad Gestora, VanEck Asset Management BV, incluidos, entre otros: a, una descripción de cómo se calculan los beneficios de remuneración, las identidades de las personas responsables de otorgar la remuneración y los beneficios, incluida la La composición del comité de remuneraciones, en su caso, puede consultarse en el sitio web www.vaneck.com y una copia impresa [está disponible](#), de forma gratuita y previa solicitud, en el domicilio social de la Sociedad Gestora. El Fabricante está sujeto a las leyes y normativas fiscales de los Países Bajos. Dependiendo de En su país de residencia, esto podría afectar su inversión. Consulte a su asesor fiscal o de inversiones para obtener asesoramiento sobre sus obligaciones fiscales. Puede encontrar más detalles sobre el índice en el sitio web del proveedor del índice: indexes.morningstar.com.

КЛЮЧОВ ИНФОРМАЦИОНЕН ДОКУМЕНТ

Цел

Този документ ви предоставя ключова информация за този инвестиционен продукт. Това не е маркетингов материал. Информацията се изисква по закон, за да ви помогне да разберете естеството, рисковете, разходите, потенциалните печалби и загуби от този продукт и да ви помогне да го сравните с други продукти.

Продукт

Име на продукта:	VanEck Morningstar Развити пазари Дивиденди Лидери UCITS ETF („Продукт“/„PRIIP“)
ISIN:	NL0011683594
PRIIP Производител:	VanEck ETFs NV Уебсайт на производителя на PRIIP: www.vaneck.com Обадете се на: +31 20 719 5100 за повече информация.
Компетентен орган:	В Швейцария няма компетентен орган, който да отговаря за надзора на VanEck ETFs NV във връзка с този Ключов информационен документ („KID“). PRIIP е разрешен в Холандия.
Име на ръководството на ПКИПЦК компания:	VanEck Asset Management BV е упълномощена в Холандия и се регулира от AFM.
Дата на производство на KID:	01 януари 2023 г

Какво представлява този продукт?

Тип:	Продуктът е UCITS подфонд на Производителя, структура на фонд чадър, включваща различни подфондове. Продуктът е разрешен в Нидерландия и се регулира от Органа за финансовите пазари (AFM). Съгласно холандското законодателство, Производителът е разделил отговорността между своите подфондове. Докато Основният информационен документ се изготвя на ниво всеки подфонд, Проспектът и Финансовите отчети се изготвят на ниво Производител. Понастоящем Управляващото дружество не предлага замяна на дялове за дялове на друг подфонд.
срок:	Без фиксиран срок. Ние имаме право да прекратим управлението на продукта, като отправим поне едномесечно предизвестие до инвеститорите, както е публикувано поне на нашия уебсайт.
Цел:	VanEck Morningstar Developed Markets Dividend Leaders UCITS ETF е борсово търгуван фонд (ETF), който се стреми да следва Morningstar® Developed Markets Large Cap Dividend Leaders Index™ (индекс на брутната обща възвращаемост) възможно най-близо. Референтният индекс измерва представянето на акции с висок дивидент в развитите страни по света. В момента се състои от 18 пазара, по-специално: Австралия, Канада, Дания, Германия, Финландия, Франция, Хонг Конг, Италия, Япония, Норвегия, Австрия, Португалия, Сингапур, Испания, Обединеното кралство, Съединените щати, Швеция и Швейцария. Продуктът се управлява пасивно и инвестира в базовите (физически) ценни книжа, които съставляват индекса, и не предоставя базовите ценни книжа на трети страни. Мениджърът е категоризирал Продукта като отговарящ на разпоредбите, посочени в член 8 от Регламент (ЕС) 2019/2088 относно оповестяването, свързано с устойчивостта в сектора на финансовите услуги („SFDR“) за продукти, които насърчават екологични и/или социални характеристики и инвестират в компании, които следват добри управленски практики. Продуктът няма устойчива инвестиция като инвестиционна цел. Morningstar® Developed Markets Large Cap Dividend Leaders Index™ се състои от 100 акции от световна вселена, които отговарят на критериите по отношение на дивидентната политика, размера и ликвидността. Индексът използва метод на претегляне, базиран на общия наличен дивидент. Общият наличен дивидент на акция се изчислява чрез умножаване на броя на свободно търгуваните акции по дивидента на акция. Приходите от инвестициите на продукта се изплащат като дивидент. Има възможност за дивидент 4 пъти годишно, но трябва да се вземе предвид и височината на дивидента, който трябва да бъде изплатен. Може да се окаже, че доходът от дивидента е сравнително нисък през определено тримесечие, което означава, че от гледна точка на разходите е по-разумно да запазите дохода в Продукта до следващата възможност за плащане. Честота на сделки: Можете да купувате и обратно изкупувате дялове в този продукт ежедневно и в съответствие със съответния период на предизвестие. • Основна валута на продукта: евро • Политика на разпределение: Разпределен доход Този
Предвиден инвеститор на дребно:	продукт е предназначен за всички видове инвеститори, които търсят капиталов растеж и/или оптимизация и имат инвестиционен хоризонт, който е поне равен на препоръчителния период на държане, показан по-долу. Само онези инвеститори, които имат способността да вземат информирано решение въз основа на достатъчно познания и разбиране на продукта и пазара и способността да поемат загуба до пълна загуба на инвестицията си, трябва да обмислят инвестиране в продукта. Продуктът не предлага капиталова гаранция.

Machine Translated by Google

Какви са разходите?

Лицето, което ви съветва или ви продава този продукт, може да ви начисли други разходи. Ако е така, този човек ще ви предостави информация за тези разходи и как те се извършват повлияне на вашата инвестиция.

Таблиците показват сумите, които се вземат от вашата инвестиция за покриване на различни видове разходи. Тези суми зависят от това колко инвестирате и колко време държите продукта. Показаните тук суми са илюстрации, базирани на примерна сума на инвестиция и различни възможни инвестиционни периоди.

Ние сме предположили:

- През първата година ще получите обратно сумата, която сте инвестирали (0% годишна възвращаемост). За другите периоди на задържане сме приели, че Продуктът работи като показано в умерения сценарий.
- Инвестирани са 10 000 евро

Разходи във времето		
	Ако излезете след 1г	Ако излезете след 5 години
Общи разходи	45 евро	222 евро
Въздействие върху годишните разходи (*)	0,4%	0,4%
(*) Това илюстрира как разходите намаляват възвращаемостта ви всяка година през периода на задържане. Например показва, че ако излезете на препоръчания период на задържане, вашият средната възвращаемост на година се очаква да бъде 6,7 % преди разходите и 6,3 % след разходите. Може да поделим част от разходите с лицето, на което ви продава Продукта покриват услугите, които ви предоставят. Те ще ви информират за сумата.		

Състав на разходите		
	Еднократни разходи при влизане или излизане	Ако излезете след 1г
Входни разходи	Ние не начисляваме входна такса.	0 евро
Изходни разходи	Ние не начисляваме такса за излизане.	0 евро
Текущи разходи, вземани всяка година		
Такси за управление и други административни или експлоатационни разходи	0,4 % от стойността на вашата инвестиция на година. Това е прогноза, базирана на действителните разходи над последната година.	38 евро
Транзакционни разходи	0,1 % от стойността на вашата инвестиция на година. Това е оценка на разходите, направени, когато ние купуваме и продаваме основните инвестиции за продукта. Действителната сума ще варира в зависимост върху това колко купуваме и продаваме. Минимумът на изричните транзакционни разходи е 5 евро.	7 евро
Случайни разходи, взети при определени условия		
Такси за изпълнение (и носени лихви)	За този продукт няма такса за изпълнение.	0 евро

Колко дълго трябва да го държа и мога ли да изтегля пари по-рано?

Препоръчителен период на задържане: 5 години

Този продукт е подходящ за средносрочна до дългосрочна инвестиция. Акциите в Продукта по принцип могат да бъдат обратно изкупени във всеки ден на търгуване. Няма разходи или такси за такава сделка. Производителят може да спре изкупуването, ако изключителни обстоятелства го налагат, като се вземат предвид интересите на инвеститори, както е посочено в Проспекта. Инвеститорите ще могат да купуват и продават продукта на борса.

Как мога да се оплача?

Можете да ни изпратите всякакъв вид оплаквания относно Продукта или поведението на Производителя/Управляващото дружество по имейл на complaints-europe@vaneck.com или чрез писмо до [VanEck \(Europe\) GmbH, Attn. Съответствие/Обработване на жалби, Kreuzbacher Str. 30 60486 Франкфурт на Майн, Германия](mailto:VanEck (Europe) GmbH, Attn. Съответствие/Обработване на жалби, Kreuzbacher Str. 30 60486 Франкфурт на Майн, Германия) или VanEck Asset Management BV, Barbara Strozziilaan 310 1083 HN Amsterdam, Холандия.

За допълнителна информация, моля, вижте [Процедура за разглеждане на жалби](#). В случай на оплаквания относно каквито и да било съвети относно Продукта и свързани с придобиването на продукта, моля, свържете се директно с лицето, което ви е продало продукта или ви е посъветвало да закупите продукта.

Друга подходяща информация

Допълнителна информация за производителя и продуктите, включително проспекта и най-новите годишни отчети и шестмесечни отчети, са достъпни безплатно на [зареждайте онлайн на www.vaneck.com](#) или при поискване в седалището на Управляващото дружество. Тези документи са налични на английски и някои други езици. Проспектът, основният информационен документ (KID), учредителният документ, както и годишните и шестмесечните отчети също могат да бъдат получени, безплатно, от представител на фонда в Швейцария, FIRST INDEPENDENT FUND SERVICES AG, Klausstrasse 33, CH-8008, Zurich. Плащането агент на фонда в Швейцария е Helvetische Bank AG, Seefeldstrasse 215, CH-8008, Zurich. Нетната стойност на активите и друга информация са достъпни онлайн на [www.vaneck.com](#). Сценариите за ефективност се изчисляват на месечна база и са налични заедно с минали данни за ефективността за последните 5 години на <https://www.vaneck.com/ch/en/tdiv>. Подробности за политиката за възнагражденията на Управляващото дружество, VanEck Asset Management BV, включително, но не само до, описание на начина, по който се изчисляват доходите от възнаграждението, самоличността на лицата, отговорни за присъждането на възнаграждението и обезщетенията, включително съставът на комисията по възнагражденията, където е приложимо, може да бъде получен от уебсайта [www.vaneck.com](#) и хартиено копие е налично, безплатно и при поискване в седалището на Управляващото дружество. Производителят е обект на данъчните закони и разпоредби на Холандия. В зависимост от Вашата страна на пребиваване, това може да окаже влияние върху вашата инвестиция. Моля, консултирайте се с вашия инвестиционен или данъчен консултант за съвет относно вашите собствени данъчни задължения. Допълнителни подробности относно индекса са налични на уебсайта на доставчика на индекса: indexes.morningstar.com.

Svrha

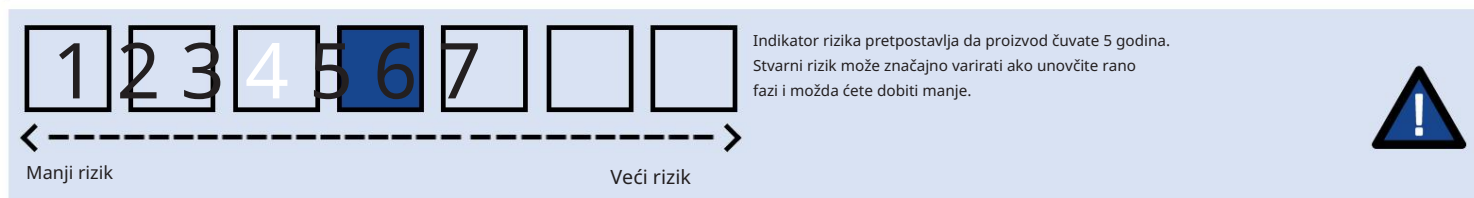
Ovaj vam dokument pruža ključne informacije o ovom investicijskom proizvodu. To nije marketinški materijal. Podaci su obavezni prema zakonu kako bi vam pomogli razumjeti prirodu, rizike, troškove, potencijalne dobitke i gubitke ovog proizvoda i kako bi vam pomogli da ga usporedite s drugim proizvodima.

Proizvod

Naziv proizvoda:	VanEck Morningstar Developed Markets Dividend Leaders UCITS ETF ("Proizvod"/"PRIIP")
ISIN:	NL0011683594
PRIIP Proizvođač:	VanEck ETFs NV Web stranica za PRIIP proizvođača: www.vaneck.com Nazovite: +31 20 719 5100 za više informacija.
Nadležno tijelo:	Ne postoji nadležno tijelo u Švicarskoj odgovorno za nadzor VanEck ETFs NV u vezi s ovim Dokumentom s ključnim informacijama ("KID"). PRIIP je ovlašten u Nizozemskoj.
Naziv uprave UCITS-a tvrtka:	VanEck Asset Management BV ovlašten je u Nizozemskoj i reguliran AFM-om.
Datum proizvodnje KID-a:	1. siječnja 2023

Što je ovaj proizvod?

Tip:	Proizvod je UCITS pod-fond Proizvođača, krovna struktura fonda koja se sastoji od različitih pod-fondova. Proizvod je odobren u Nizozemskoj i reguliran od strane Uprave za financijska tržišta (AFM). Prema nizozemskom zakonu, proizvođač je odvojio odgovornost između svojih podfondova. Dok se dokument s ključnim informacijama izrađuje na razini svakog pod-fonda, prospekt i financijska izvješća izrađuju se na razini proizvođača. Društvo za upravljanje trenutno ne nudi zamjenu udjela za udjele drugog podfonda.
Termin:	Bez određenog roka. Ovlašteni smo prekinuti upravljanje Proizvodom davanjem najmanje jednomjesečne obavijesti ulagačima kako je objavljeno barem na našoj web stranici.
Cilj:	VanEck Morningstar Developed Markets Dividend Leaders UCITS ETF je burzovni fond (ETF) koji nastoji pratiti Morningstar® Developed Markets Large Cap Dividend Leaders Index™ (indeks bruto ukupnog prinosa) što je bliže moguće. Referentni indeks mjeri uspješnost dionica s visokom dividendom u razvijenim zemljama diljem svijeta. Trenutno se sastoji od 18 tržišta, točnije: Australija, Kanada, Danska, Njemačka, Finska, Francuska, Hong Kong, Italija, Japan, Norveška, Austrija, Portugal, Singapur, Španjolska, Ujedinjeno Kraljevstvo, Sjedinjene Države, Švedska i Švicarska. Proizvodom se pasivno upravlja i ulaže u temeljne (fizičke) vrijednosne papire koji čine indeks i ne posuđuje temeljne vrijednosne papire trećim stranama. Upravitelj je kategorizirao proizvod kao proizvod koji ispunjava odredbe navedene u članku 8. Uredbe (EU) 2019/2088 o objavljivanju podataka povezanih s održivošću u sektoru financijskih usluga ("SFDR") za proizvode koji promiču ekološke i/ili društvene karakteristike i ulažu u tvrtke koje slijede dobre prakse upravljanja. Proizvod nema održivo ulaganje kao cilj ulaganja. Morningstar® Developed Markets Large Cap Dividend Leaders Index™ sastoji se od 100 dionica iz cijelog svijeta koje zadovoljavaju kriterije u vezi s politikom dividende, veličinom i likvidnošću. Indeks koristi metodu ponderiranja koja se temelji na ukupnoj dostupnoj dividendi. Ukupna dostupna dividenda po dionici izračunava se množenjem broja dionica kojima se slobodno trguje s dividendom po dionici. Prihod od ulaganja u Proizvod isplaćuje se kao dividenda. Postoji mogućnost dividende 4 puta godišnje, ali treba uzeti u obzir i visinu dividende koja se isplaćuje. Može se dogoditi da je prihod od dividende relativno nizak u određenom tromjesečju, što znači da je s troškovne perspektive smislenije zadržati prihod u proizvodu do sljedeće prilike za plaćanje. Učestalost trgovanja: Dionice u ovom proizvodu možete kupiti i otkupiti na dnevnoj bazi i u skladu s relevantnim rokom obavijesti. • Osnovna valuta proizvoda: Euro • Politika distribucije: Raspodjela prihoda Ovaj proizvod je namijenjen svim vrstama investitora
Predviđeni mali investitor:	koji traže rast kapitala i/ili optimizaciju i imaju horizont ulaganja koji je najmanje jednak preporučenom razdoblju držanja prikazanom u nastavku. Samo oni ulagači koji imaju sposobnost donošenja informirane odluke na temelju dovoljnog znanja i razumijevanja proizvoda i tržišta te sposobnosti snošenja gubitka do potpunog gubitka ulaganja trebali bi razmotriti ulaganje u proizvod. Proizvod ne nudi kapitalno jamstvo.



Sažeti pokazatelj rizika vodič je za razinu rizika ovog proizvoda u usporedbi s drugim proizvodima. Pokazuje koliko je vjerojatno da će proizvod izgubiti novac zbog kretanja na tržištu ili zato što vam nismo u mogućnosti platiti. Ovaj smo proizvod klasificirali kao 4 od 7, što je klasa srednjeg rizika. Ovaj procjenjuje potencijalne gubitke budućih performansi pri srednjim i lošim tržišnim uvjetima koji bi mogli utjecati na sposobnost VanEck ETFs NV da vam plati. Biti svjesni valutnog rizika. Uplate ćete primati u drugoj valuti, tako da konačni povrat koji ćete dobiti ovisi o tečaju između dvije valute. Ovaj proizvod ne uključuje nikakvu zaštitu od budućih tržišnih performansi tako da biste mogli izgubiti dio ili cjelokupno ulaganje. Sljedeći rizik mogu biti materijalno relevantni za proizvod, ali možda neće biti adekvatno obuhvaćeni sažetim pokazateljem rizika i mogu uzrokovati dodatni gubitak: Valutni rizik kako je dalje opisano u Prospektu.

Scenariji izvedbe i pretpostavke za njihovu izradu:

Ono što ćete dobiti od ovog proizvoda ovisi o budućem tržišnom učinku. Razvoj tržišta u budućnosti je neizvjestan i ne može se točno predvidjeti. The prikazani nepovoljni, umjereni i povoljni scenariji su ilustracije koje koriste najgore, prosječne i najbolje performanse Proizvoda u posljednjih 10 godina. Tržišta bi se u budućnosti mogla vrlo različito razvijati.

Preporučeno razdoblje držanja: 5 godina.			
Primjer ulaganja: 10.000 EUR			
Scenariji		Ako izađete nakon 1 godine	Ako izađete nakon 5 godina
Minimum	Ne postoji minimalni jamčeni povrat. Mogli biste izgubiti neke ili sve svoje investicije.		
Stres	Što biste mogli dobiti natrag nakon troškova	2.910 eura	3.370 eura
	Prosječni povrat svake godine	-70,93 %	-19,55 %
Nepovoljan	Što biste mogli dobiti natrag nakon troškova	7.040 eura	7.800 eura
	Prosječni povrat svake godine	-29,65 %	-4,85 %
Umjereni	Što biste mogli dobiti natrag nakon troškova	11.110 eura	13.560 eura
	Prosječni povrat svake godine	11,13 %	6,29 %
povoljno	Što biste mogli dobiti natrag nakon troškova	15.040 eura	17.640 eura
	Prosječni povrat svake godine	50,36 %	12,02 %

Prikazane brojke uključuju sve troškove samog proizvoda, ali možda ne uključuju sve troškove koje plaćate svom savjetniku ili distributeru. Brojke se ne uzimaju u obzir uračunajte svoju osobnu poreznu situaciju, što također može utjecati na to koliko ćete dobiti natrag. Stresni scenarij pokazuje što biste mogli dobiti natrag na ekstremnom tržištu okolnosti. Gdje je primjenjivo za nepovoljne, umjereni i povoljne scenarije: nepovoljni scenarij dogodio se za ulaganje između ožujka 2015. i ožujka 2020. Umjereni scenarij dogodio se za ulaganje između rujna 2014. i rujna 2019. Povoljan scenarij dogodio se za ulaganje između listopada 2012. i listopada 2017. Vaš najveći gubitak bi bio da ćete izgubiti sva vaša ulaganja.

Što se događa ako VanEck ETFs NV ne može isplatiti?

Kvar Proizvođača nema izravan učinak na Vašu isplatu, jer zakonski propis predviđa da u slučaju insolventnosti Proizvođača, Proizvod ne postaje dio stečajne mase, već se održava sam po sebi. Ulaganja u fondove ne spadaju u okvir bilo kojeg jamstva ili shema kompenzacije.

Koliko su troškovi?

Osoba koja vam savjetuje ili prodaje ovaj proizvod može vam naplatiti druge troškove. Ako je tako, ta će vam osoba pružiti informacije o tim troškovima i kako oni utjecati na vaše ulaganje.

Tablice prikazuju iznose koji se uzimaju iz vašeg ulaganja za pokrivanje različitih vrsta troškova. Ti iznosi ovise o tome koliko ulažete i koliko dugo držite proizvod. Ovdje prikazani iznosi ilustracije su temeljene na primjeru iznosa ulaganja i različitim mogućim razdobljima ulaganja. Pretpostavili smo:

- U prvoj godini bi vam se vratio iznos koji ste uložili (0% godišnji povrat). Za druga razdoblja držanja pretpostavili smo da proizvod radi kao prikazano u umjerenom scenariju.
- Uloženo je 10 000 eura

Troškovi tijekom vremena		
	Ako izađete nakon 1 godine	Ako izađete nakon 5 godina
Ukupni troškovi	45 eura	222 eura
Godišnji utjecaj na troškove (*)	0,4 %	0,4 %

(*) Ovo ilustrira kako troškovi smanjuju vaš povrat svake godine tijekom razdoblja držanja. Na primjer, pokazuje da ako izađete u preporučenom razdoblju zadržavanja vaš prosječni godišnji povrat predviđa se na 6,7 % prije troškova i 6,3 % nakon troškova. Možemo podijeliti dio troškova s osobom kojoj prodajete proizvod pokriti usluge koje vam pružaju. Oni će vas obavijestiti o iznosu.

Sastav troškova		
	Jednokratni troškovi pri ulasku ili izlasku	Ako izađete nakon 1 godine
Ulazni troškovi	Ne naplaćujemo startninu.	0 EUR
Izlazni troškovi	Ne naplaćujemo izlaznu naknadu.	0 EUR
Tekući troškovi koji se uzimaju svake godine		
Naknade za upravljanje i drugi upravni ili operativni troškovi	0,4 % vrijednosti vaše investicije godišnje. Ovo je procjena na temelju stvarnih troškova preko zadnja godina.	38 eura
Troškovi transakcije	0,1 % vrijednosti vaše investicije godišnje. Ovo je procjena troškova nastalih kada smo kupovati i prodavati temeljna ulaganja za Proizvod. Stvarni iznos će varirati ovisno o tome o tome koliko kupujemo i prodajemo. Minimalni eksplicitni transakcijski trošak je 5 EUR.	7 EUR
Slučajni troškovi uzeti pod određenim uvjetima		
Naknade za učinak (i prenesene kamate)	Za ovaj proizvod nema naknade za izvedbu.	0 EUR

Koliko dugo ga trebam držati i mogu li podići novac ranije?

Preporučeno razdoblje držanja: 5 godina

Ovaj je proizvod prikladan za srednjoročna do dugoročna ulaganja. Dionice u Proizvodu u načelu se mogu otkupiti svakog dana trgovanja. Nema troškova niti naknada za takvu transakciju. Proizvođač može obustaviti otkup ako iznimne okolnosti to čine potrebnim uzimajući u obzir interese investitorima kako je navedeno u Prospektu. Ulagачi će moći kupovati i prodavati Proizvod na burzi.

Kako se mogu žaliti?

Možete nam poslati bilo koju vrstu pritužbi u vezi s proizvodom ili ponašanjem proizvođača/društva za upravljanje putem e-pošte na pritozbe-europe@vaneck.com ili putem pisma na adresu VanEck (Europe) GmbH, Attn. Sukladnost/Rješavanje pritužbi, Kreuznacher Str. 30 60486 Frankfurt/Main, Njemačka ili VanEck Asset Management BV, Barbara Strozzielaan 310 1083 HN Amsterdam, Nizozemska.

Za daljnje informacije pogledajte [Postupak rješavanja pritužbi](#). U slučaju pritužbi na bilo kakav savjet u vezi s Proizvodom, au vezi s kupnjom proizvoda, obratite se izravno osobi koja vam je prodala proizvod ili vas savjetovala da nabavite proizvod.

Ostale relevantne informacije

Dodatne informacije o proizvođaču i proizvodima uključujući prospekt i najnovija godišnja izvješća i polugodišnja izvješća dostupna su besplatno punjenje online na www.vaneck.com ili na zahtjev u sjedištu Društva za upravljanje. Ovi su dokumenti dostupni na engleskom i nekim drugim jezika. Također se mogu dobiti prospekt, dokument s ključnim informacijama (KID), akt o osnivanju te godišnja i polugodišnja izvješća, besplatno, od predstavnika Fonda u Švicarskoj, FIRST INDEPENDENT FUND SERVICES AG, Klausstrasse 33, CH-8008, Zurich. Plaćanje agent Fonda u Švicarskoj je Helvetische Bank AG, Seefeldstrasse 215, CH-8008, Zurich. Neto vrijednost imovine i druge informacije dostupne su na web stranici www.vaneck.com. Scenariji izvedbe izračunavaju se na mjesečnoj bazi i dostupni su zajedno s prošlim podacima o izvedbi za posljednjih 5 godina na <https://www.vaneck.com/ch/en/tdiv>. Pojediniosti o politici nagrađivanja Društva za upravljanje, VanEck Asset Management BV, uključujući, ali ne ograničavajući se na, opis načina na koji se izračunavaju primanja, identitet osoba odgovornih za dodjelu primanja i naknada, uključujući sastav odbora za nagrađivanje, gdje je primjenjivo, može se pronaći na web stranici www.vaneck.com i papirnat primjerak je dostupan, besplatno i na zahtjev, u sjedištu Društva za upravljanje. Proizvođač podliježe poreznim zakonima i propisima Nizozemske. Ovisno o svojoj zemlji prebivališta, to može utjecati na vaše ulaganje. Obratite se svom investicijskom ili poreznom savjetniku za savjet o vlastitim poreznim obvezama. Daljnje pojediniosti o Indeksu dostupne su na web stranici Dobavljača Indeksa: indexes.morningstar.com.

Účel

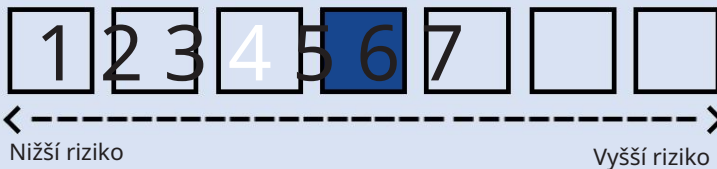
Tento dokument vám poskytuje klíčové informace o tomto investičním produktu. Nejedná se o marketingový materiál. Tyto informace jsou vyžadovány zákonem, aby vám pomohly porozumět povaze, rizikům, nákladům, potenciálním ziskům a ztrátám tohoto produktu a aby vám pomohly porovnat jej s jinými produkty.

Produkt

Název produktu:	VanEck Morningstar Developed Markets Dividend Leaders UCITS ETF ("produkt"/"PRIIP")
ISIN:	NL0011683594
Výrobce PRIIP:	VanEck ETFs NV Webové stránky výrobce PRIIP: www.vaneck.com Pro více informací volejte: +31 20 719 5100.
Příslušný orgán:	Ve Švýcarsku neexistuje žádný příslušný orgán odpovědný za dohled nad VanEck ETFs NV ve vztahu k tomuto dokumentu s klíčovými informacemi („KID“). PRIIP je povolen v Nizozemsku.
Název vedení SKIPCP společnosti:	VanEck Asset Management BV je autorizována v Nizozemsku a regulována AFM.
Datum výroby KID:	1. ledna 2023

Co je to za produkt?

Typ:	Produkt je podfondem UCITS výrobce, zastřešující strukturou fondů zahrnující různé podfondy. Produkt je autorizován v Nizozemsku a regulován Úřadem pro finanční trhy (AFM). Podle nizozemského práva má Výrobce oddělenou odpovědnost mezi svými podfondy. Zatímco dokument klíčových informací je vypracován na úrovni každého podfondu, prospekt a finanční zprávy jsou vypracovány na úrovni výrobce. Správcovská společnost v současné době nenabízí výměnu akcií za akcie jiného podfondu.
Období:	Žádný pevný termín. Jsme oprávněni ukončit správu Produktu oznámením investorům nejméně jeden měsíc předem, jak je zveřejněno alespoň na našich webových stránkách.
Objektivní:	VanEck Morningstar Developed Markets Dividend Leaders UCITS ETF je burzovní obchodovaný fond (ETF), který se snaží co nejpřesněji sledovat Morningstar® Developed Markets Large Cap Dividend Leaders Index™ (index hrubého celkového výnosu). Referenční index měří výkonnost akcií s vysokou dividendou ve vyspělých zemích po celém světě. V současnosti se skládá z 18 trhů, konkrétně: Austrálie, Kanada, Dánsko, Německo, Finsko, Francie, Hongkong, Itálie, Japonsko, Norsko, Rakousko, Portugalsko, Singapur, Španělsko, Spojené království, Spojené státy americké, Švédsko a Švýcarsko. Produkt je pasivně spravován a investuje do podkladových (fyzických) cenných papírů, které tvoří index, a nepůjčuje podkladové cenné papíry třetím stranám. Manažer kategorizoval produkt jako produkt splňující ustanovení uvedená v článku 8 nařízení (EU) 2019/2088 o zveřejňování informací souvisejících s udržitelností v sektoru finančních služeb („SFDR“) pro produkty, které podporují environmentální a/nebo sociální charakteristiky a investují do společností, které dodržují postupy správné správy. Produkt nemá jako svůj investiční cíl udržitelné investice. Morningstar® Developed Markets Large Cap Dividend Leaders Index™ se skládá ze 100 akcií z celosvětového světa, které splňují kritéria týkající se dividendové politiky, velikosti a likvidity. Index používá váhovou metodu založenou na celkové dostupné dividendě. Celková dostupná dividendy na akcii se vypočítá vynásobením počtu volně obchodovatelných akcií dividendou na akcii. Příjem z investic do Produktu je vyplácen jako dividendy. Existuje možnost dividendy 4krát ročně, ale je třeba zvážit i výši dividendy, která má být vyplacena. Může se stát, že příjem z dividendy je v určitém čtvrtletí relativně nízký, což znamená, že z hlediska nákladů je smysluplnější ponechat příjem v Produktu do příští platební příležitosti. Frekvence obchodování: Můžete nakupovat a odkupovat akcie tohoto produktu na denní bázi a v souladu s příslušnou výpovědní lhůtou. • Základní měna produktu: Euro • Distribuční politika: Distribuovaný příjem Tento produkt je určen pro všechny druhy investorů, kteří hledají kapitálový růst a/nebo optimalizaci a mají investiční horizont, který se minimálně rovná doporučené době držení uvedené níže. Investici do Produktu by měli zvážit pouze ti investoři, kteří jsou schopni učinit informované rozhodnutí na základě dostatečných znalostí a porozumění produktu a trhu a schopnosti unést ztrátu až do úplné ztráty své investice. Produkt nenabízí kapitálovou záruku.
Zamýšlený retailový investor:	



Ukazatel rizika předpokládá, že si produkt ponecháte po dobu 5 let. Skutečné riziko se může výrazně lišit, pokud inkasujete dříve fázi a můžete dostat zpět méně.



Souhrnný ukazatel rizika je vodítkem pro úroveň rizika tohoto Produktu ve srovnání s jinými Produkty. Ukazuje, jak je pravděpodobné, že produkt přijde o peníze kvůli pohybům na trzích nebo proto, že vám nejsme schopni zaplatit. Tento produkt jsme klasifikovali jako 4 ze 7, což je třída středního rizika. Tento hodnotí potenciální ztráty z budoucí výkonnosti při středních a špatných tržních podmínkách, které by mohly ovlivnit schopnost VanEck ETFs NV vám vyplatit. Být vědomi měnového rizika. Budete dostávat platby v jiné měně, takže konečná návratnost, kterou získáte, závisí na směnném kurzu mezi dvě měny. Tento produkt neobsahuje žádnou ochranu před budoucí výkonností trhu, takže byste mohli ztratit část nebo celou svou investici. Následující riziko může být materiálně relevantní pro Produkt, ale nemusí být adekvátně zachycena souhrnným indikátorem rizika a může způsobit další ztrátu: Riziko cizí měny jak je dále popsáno v Prospektu.

Výkonnostní scénáře a předpoklady k jejich vytvoření:

To, co z tohoto produktu získáte, závisí na budoucí výkonnosti trhu. Budoucí vývoj trhu je nejistý a nelze jej přesně předvídat. The uvedené nepříznivé, střední a příznivé scénáře jsou ilustracemi s nejhorším, průměrným a nejlepším výkonem produktu za posledních 10 let. Trhy se mohou v budoucnu vyvíjet velmi odlišně.

Doporučená doba držení: 5 let.		Příklad investice: 10 000 EUR	
Scénáře		Pokud odejdete po 1 roce	Pokud odejdete po 5 letech
Minimální	Neexistuje žádný minimální garantovaný výnos. Můžete přijít o část nebo celou svou investici.		
Stres	Co můžete získat zpět po nákladech	2 910 EUR	3 370 EUR
	Průměrná návratnost každý rok	-70,93 %	-19,55 %
Nepříznivý	Co můžete získat zpět po nákladech	7 040 EUR	7 800 EUR
	Průměrná návratnost každý rok	-29,65 %	-4,85 %
Mírný	Co můžete získat zpět po nákladech	11 110 EUR	13 560 EUR
	Průměrná návratnost každý rok	11,13 %	6,29 %
Příznivý	Co můžete získat zpět po nákladech	15 040 EUR	17 640 EUR
	Průměrná návratnost každý rok	50,36 %	12,02 %

Uvedené údaje zahrnují všechny náklady na samotný produkt, ale nemusí zahrnovat všechny náklady, které platíte svému poradci nebo distributorovi. Čísla neberou v úvahu zohledněte svou osobní daňovou situaci, což může také ovlivnit, kolik dostanete zpět. Stresový scénář ukazuje, co byste mohli získat zpět na extrémním trhu okolností. Kde je to vhodné pro nepříznivý, umírněný a příznivý scénář: Nepříznivý scénář nastal u investice mezi březnem 2015 a březem 2020. Mírný scénář nastal pro investici mezi zářím 2014 a zářím 2019. Příznivý scénář nastal pro investice mezi říjnem 2012 a říjnem 2017. Vaše maximální ztráta by byla taková, že přijmete o veškerou svou investici.

Co se stane, když VanEck ETFs NV nebude moci vyplatit?

Selhání Výrobce nemá přímý vliv na vaši výplatu, neboť zákonná úprava stanoví, že v případě platební neschopnosti Výrobce Produkt se nestává součástí insolvenční podstaty, ale je držen samostatně. Investice fondu nespádají do rozsahu žádné záruky resp kompenzační schéma.

Jaké jsou náklady?

Osoba, která vám radí nebo prodává tento produkt, vám může účtovat další náklady. Pokud ano, tato osoba vám poskytne informace o těchto nákladech a jejich způsobu ovlivnit vaši investici.

V tabulkách jsou uvedeny částky, které jsou z vaší investice odebrány na pokrytí různých typů nákladů. Tyto částky závisí na tom, kolik investujete a na jak dlouho držíte produkt. Zde uvedené částky jsou ilustrace založené na příkladu výše investice a různých možných investičních obdobích.

Předpokládali jsme:

- V prvním roce byste dostali zpět částku, kterou jste investovali (0 % roční výnos). Pro ostatní období držení jsme předpokládali, že produkt funguje jako zobrazeno v umírněném scénáři.
- Investováno je 10 000 EUR

Náklady v průběhu času		
	Pokud odejdete po 1 roce	Pokud odejdete po 5 letech
Celkové náklady	45 EUR	222 EUR
Roční dopad na náklady (*)	0,4 %	0,4 %

(*) Toto ilustruje, jak náklady snižují vaši návratnost každý rok po dobu držení. Například ukazuje, že pokud odejdete v doporučené době držení, vaše průměrná návratnost za rok se předpokládá 6,7 % před náklady a 6,3 % po nákladech. O část nákladů se můžeme podělit s osobou, které vám produkt prodává pokrývají služby, které vám poskytují. Budou vás informovat o částce.

Skladba nákladů		
Jednorázové náklady při vstupu nebo výstupu		Pokud odejdete po 1 roce
Vstupní náklady	Neúčtujeme vstupní poplatek.	0 EUR
Náklady na výstup	Neúčtujeme výstupní poplatek.	0 EUR
Průběžné náklady vynaložené každý rok		
Poplatky za správu a jiné administrativní poplatky provozní náklady	0,4 % z hodnoty vaší investice ročně. Jedná se o odhad založený na skutečných nákladech posledního roku.	38 EUR
Transakční náklady	0,1 % z hodnoty vaší investice ročně. Toto je odhad nákladů vzniklých, když jsme nakupovat a prodávat podkladové investice pro Produkt. Skutečná částka se bude lišit v závislosti na množství nakupujeme a prodáváme. Minimální explicitní transakční náklady jsou 5 EUR.	7 EUR
Vedlejší náklady vynaložené za specifických podmínek		
Poplatky za výkon (a nesený úrok)	Za tento produkt se neplatí žádný poplatek za výkon.	0 EUR

Jak dlouho jej mám držet a mohu si peníze vybrat dříve?

Doporučená doba držení: 5 let

Tento produkt je vhodný pro střednědobou až dlouhodobou investici. Akcie Produktu lze v zásadě odkoupit každý obchodní den. Neexistují žádné náklady ani poplatky za takovou transakci. Výrobce může odkup pozastavit, pokud se to vzhledem k zájům společnosti jeví jako nezbytné za mimořádných okolností investory, jak je uvedeno v Prospektu. Investoři budou moci nakupovat a prodávat Produkt výměnou.

Jak si mohu stěžovat?

Jakékoli stížnosti na produkt nebo chování výrobce/správce společnosti nám můžete zaslat prostřednictvím e-mailu na adresu reservations-europe@vaneck.com nebo prostřednictvím [dopisu buď společnosti VanEck \(Europe\) GmbH, Attn. Compliance/Vyřizování stížností, Kreuznacher Str. 30 60486 Frankfurt/Main, Německo](mailto:reservations-europe@vaneck.com) nebo VanEck Asset Management BV, Barbara Strozziilaan 310 1083 HN Amsterdam, Nizozemsko.

Další informace naleznete v části [Postup vyřizování stížností](#). V případě stížnosti ohledně jakýchkoli rad týkajících se Produktu a souvisejících s pořízením produktu, kontaktujte přímo osobu, která vám produkt prodala nebo vám doporučila produkt zakoupit.

Další relevantní informace

Další informace o výrobci a produktech včetně prospektu a nejnovějších výročních zpráv a pololetních zpráv jsou k dispozici zdarma účtovat online na www.vaneck.com nebo na vyžádání v sídle správcovské společnosti. Tyto dokumenty jsou k dispozici v angličtině a některých dalších jazycích. Lze také získat prospekt, dokument klíčových informací (KID), zakládací listinu, jakož i výroční a pololetní zprávy, zdarma, u zástupce fondu ve Švýcarsku, FIRST INDEPENDENT FUND SERVICES AG, Klausstrasse 33, CH-8008, Zurich. Placení agentem fondu ve Švýcarsku je Helvetische Bank AG, Seefeldstrasse 215, CH-8008, Curych. Čistá hodnota aktiv a další informace jsou k dispozici online na adrese www.vaneck.com. Výkonnostní scénáře se vypočítávají na měsíční bázi a jsou k dispozici spolu s údaji o výkonnosti za posledních 5 let na adrese <https://www.vaneck.com/ch/en/tdiv>. Podrobnosti o politice odměňování správcovské společnosti, VanEck Asset Management BV, včetně, ale bez omezení popis, jak se vypočítávají odměny za odměnu, totožnost osob odpovědných za přiznávání odměny a výhod včetně složení výboru pro odměňování, je-li to vhodné, lze získat na webových stránkách www.vaneck.com a papírová kopie je k dispozici zdarma a na vyžádání v sídle správcovské společnosti. Výrobce podléhá daňovým zákonům a předpisům Nizozemska. V závislosti na vaší zemi pobytu, může to mít dopad na vaši investici. Ohledně vašich vlastních daňových závazků se prosím obraťte na svého investičního nebo daňového poradce. Další podrobnosti týkající se indexu jsou k dispozici na webových stránkách poskytovatele indexu: indexes.morningstar.com.

NØGLEINFORMATIONSDOKUMENT

Formål

Dette dokument giver dig nøgleoplysninger om dette investeringsprodukt. Det er ikke markedsføringsmateriale. Oplysningerne er lovpligtige for at hjælpe dig med at forstå arten, risici, omkostninger, potentielle gevinster og tab ved dette produkt og for at hjælpe dig med at sammenligne det med andre produkter.

Produkt

Produkt navn:	VanEck Morningstar Developed Markets Dividend Leaders UCITS ETF ("Produkt"/"PRIIP")
ISIN:	NL0011683594
PRIIP Producent:	VanEck ETFs NV Hjemmeside for PRIIP-producent: www.vaneck.com Ring: +31 20 719 5100 for mere information.
Kompetent myndighed:	Der er ingen kompetent myndighed i Schweiz, der er ansvarlig for at føre tilsyn med VanEck ETFs NV i forhold til dette dokument med nøgleoplysninger ("KID"). PRIIP er godkendt i Holland.
UCITS-ledelsens navn selskab:	VanEck Asset Management BV er autoriseret i Holland og reguleret af AFM.
Dato for fremstilling af KID:	1. januar 2023

Hvad er dette produkt?

Type:	Produktet er en UCITS-afdeling af producenten, en paraplyfondsstruktur, der omfatter forskellige afdelinger. Produktet er godkendt i Holland og reguleret af Myndigheden for Finansmarkederne (AFM). I henhold til hollandsk lov har producenten adskilt ansvar mellem sine afdelinger. Mens Nøgleinformationsdokumentet er udarbejdet på niveau for hver afdeling, udarbejdes prospekt og finansielle rapporter på producentniveau. Administrationsselskabet tilbyder i øjeblikket ikke ombytning af aktier til aktier i en anden afdeling.
Semester:	Ingen fast periode. Vi er berettiget til at opsigse forvaltningen af Produktet med mindst en måneds varsel til investorerne som offentliggjort på mindst vores hjemmeside.
Objektiv:	<p>VanEck Morningstar Developed Markets Dividend Leaders UCITS ETF er en børsnoteret fond (ETF), som søger at følge Morningstar® Developed Markets Large Cap Dividend Leaders Index™ (bruttotalsafkastindeks) så tæt som muligt.</p> <p>Referenceindekset måler ydeevnen for aktier med højt udbytte i udviklede lande verden over. Det består i øjeblikket af 18 markeder, specifikt: Australien, Canada, Danmark, Tyskland, Finland, Frankrig, Hong Kong, Italien, Japan, Norge, Østrig, Portugal, Singapore, Spanien, Storbritannien, USA, Sverige og Schweiz.</p> <p>Produktet forvaltes passivt og investerer i de underliggende (fysiske) værdipapirer, der udgør indekset, og låner ikke de underliggende værdipapirer ud til tredjemand.</p> <p>Forvalteren har kategoriseret produktet som at opfylde bestemmelserne i artikel 8 i forordning (EU) 2019/2088 om bæredygtighedsrelaterede offentliggørelser i den finansielle sektor ("SFDR") for produkter, som fremmer miljømæssige og/eller sociale egenskaber og investerer i virksomheder, der følger god ledelsespraksis. Produktet har ikke bæredygtig investering som investeringsmål.</p> <p>Morningstar® Developed Markets Large Cap Dividend Leaders Index™ består af 100 aktier fra et verdensomspændende univers, der opfylder kriterier i forhold til udbyttepolitik, størrelse og likviditet. Indekset anvender en vægtningsmetode baseret på det samlede disponible udbytte. Det samlede disponible udbytte pr. aktie beregnes ved at gange antallet af frit omsættelige aktier med udbyttet pr. aktie.</p> <p>Indtægter fra Produktets investeringer udbetales som udbytte. Der er mulighed for udbytte 4 gange årligt, men højden på det udbytte, der skal udbetales, skal også tages i betragtning. Det kan være tilfældet, at indtægten fra udbyttet er relativt lav i et bestemt kvartal, hvilket betyder, at det ud fra et omkostningsperspektiv giver mere mening at beholde indtægten i Produktet indtil næste betalingsmulighed.</p> <p>Handelshyppighed: Du kan købe og indløse aktier i dette produkt på daglig basis og i overensstemmelse med den relevante varselperiode. • Produktets basisvaluta: Euro • Distributionspolitik: Indkomst fordelt</p> <p>Dette produkt er beregnet til alle slags investorer, der søger kapitalvækst og/eller optimering og har en investeringshorisont, der mindst svarer til den anbefalede beholdningsperiode vist nedenfor. Kun de investorer, der har evnen til at træffe en informeret beslutning baseret på tilstrækkelig viden og forståelse af produktet og markedet og evnen til at bære et tab op til et samlet tab af deres investering, bør overveje at investere i produktet. Produktet tilbyder ikke en kapitalgaranti.</p>
Påtaent detailinvestor:	

Hvad er risiciene, og hvad kan jeg få til gengæld?

Lavere risiko

Højere risiko

Risikoindikatoren forudsætter, at du opbevarer produktet i 5 år. Den faktiske risiko kan variere betydeligt, hvis du indkasserer tidligt fase, og du kan få mindre tilbage.



Den sammenfattende risikoindikator er en guide til risikoniveauet for dette produkt sammenlignet med andre produkter. Det viser, hvor sandsynligt det er, at Produktet vil tabe penge på grund af bevægelser på markederne, eller fordi vi ikke er i stand til at betale dig. Vi har klassificeret dette produkt som 4 ud af 7, hvilket er en mellemriskoklasse. Denne vurderer, at de potentielle tab fra fremtidige resultater ved mellemstore og dårlige markedsforhold kan påvirke VanEck ETFs NV's evne til at betale dig. **Være opmærksom på valutarisiko. Du vil modtage betalinger i en anden valuta, så det endelige afkast, du får, afhænger af vekselkursen mellem de to valutaer.** Dette produkt inkluderer ikke nogen beskyttelse mod fremtidig markedsydelse, så du kan miste nogle af eller hele din investering. Følgende risiko kan være væsentligt relevant for produktet, men er muligvis ikke tilstrækkeligt opfanget af den sammenfattende risikoindikator og kan forårsage yderligere tab: Risiko i udenlandsk valuta som yderligere beskrevet i prospektet.

Ydelsesscenarier og de antagelser, der er gjort for at producere dem:

Hvad du får ud af dette produkt afhænger af den fremtidige markedsydelse. Markedsudviklingen i fremtiden er usikker og kan ikke forudsiges nøjagtigt. De viste ugunstige, moderate og gunstige scenarier er illustrationer, der bruger den dårligste, gennemsnitlige og bedste ydeevne af produktet i løbet af de sidste 10 år. Markeder kan udvikle sig meget anderledes i fremtiden.

Anbefalet holdperiode: 5 år.			
Eksempel på investering: 10.000 EUR			
Scenarier		Hvis du forlader efter 1 år	Hvis du forlader efter 5 år
Minimum	Der er ingen minimumsgaranti. Du kan miste nogle af eller hele din investering.		
Stress	Hvad du kan få tilbage efter omkostninger	EUR 2.910	EUR 3.370
	Gennemsnitligt afkast hvert år	-70,93 %	-19,55 %
Ugunstigt	Hvad du kan få tilbage efter omkostninger	EUR 7.040	EUR 7.800
	Gennemsnitligt afkast hvert år	-29,65 %	-4,85 %
Moderat	Hvad du kan få tilbage efter omkostninger	EUR 11.110	EUR 13.560
	Gennemsnitligt afkast hvert år	11,13 %	6,29 %
Gunstig	Hvad du kan få tilbage efter omkostninger	EUR 15.040	EUR 17.640
	Gennemsnitligt afkast hvert år	50,36 %	12,02 %

De viste tal inkluderer alle omkostningerne ved selve produktet, men inkluderer muligvis ikke alle de omkostninger, du betaler til din rådgiver eller distributør. Tallene tager ikke højde for tage højde for din personlige skattemæssige situation, hvilket også kan påvirke, hvor meget du får tilbage. Stressscenariet viser, hvad du kan få igen i ekstreme markeder omstændigheder. Hvor det er relevant for de ugunstige, moderate og gunstige scenarier: Det ugunstige scenarie opstod for en investering mellem marts 2015 og marts 2020. Det moderate scenarie opstod for en investering mellem september 2014 og september 2019. Det gunstige scenarie opstod for en investering mellem oktober 2012 og oktober 2017. Dit maksimale tab ville være, at du mister hele din investering.

Hvad sker der, hvis VanEck ETFs NV ikke er i stand til at udbetale?

Producentens fejl har ingen direkte indvirkning på din udbetaling, da den lovpålagte regulering bestemmer, at i tilfælde af producentens insolvens, Produktet bliver ikke en del af insolvensboet, men vedligeholdes i sin egen ret. Fondsinvesteringer falder ikke ind under nogen garanti eller erstatningsordning.

Hvad er omkostningerne?

Den person, der rådgiver om eller sælger dig dette produkt, kan opkræve andre omkostninger. Hvis det er tilfældet, vil denne person give dig oplysninger om disse omkostninger og hvordan de påvirke din investering.

Tabellerne viser de beløb, der tages fra din investering for at dække forskellige typer omkostninger. Disse beløb afhænger af, hvor meget du investerer og hvor længe du holder produktet. Beløbene vist her er illustrationer baseret på et eksempel på investeringsbeløb og forskellige mulige investeringsperioder.

Vi har antaget:

- I det første år ville du få det beløb tilbage, du investerede (0 % årligt afkast). For de øvrige opbevaringsperioder har vi antaget, at Produktet fungerer som vist i det moderate scenarie.
- Der investeres 10 000 EUR

Omkostninger over tid		
	Hvis du forlader efter 1 år	Hvis du forlader efter 5 år
Samlede omkostninger	EUR 45	EUR 222
Årlig omkostningspåvirkning (*)	0,4 %	0,4 %

(*) Dette illustrerer, hvordan omkostningerne reducerer dit afkast hvert år over beholdningsperioden. For eksempel viser det, at hvis du afslutter ved den anbefalede holdeperiode, din det gennemsnitlige afkast pr. år forventes at blive 6,7 % før omkostninger og 6,3 % efter omkostninger. Vi kan dele en del af omkostningerne med den person, der sælger dig produktet til dække de tjenester, de leverer til dig. De vil informere dig om beløbet.

Sammensætning af omkostninger		
	Engangsomkostninger ved ind- eller udrejse	Hvis du forlader efter 1 år
Indgangsomkostninger	Vi opkræver ikke entré.	EUR 0
Udgangsomkostninger	Vi opkræver ikke et udgangsgebyr.	EUR 0
Løbende omkostninger afholdt hvert år		
Administrationsgebyrer og andet administrativt eller driftsomkostninger	0,4 % af værdien af din investering om året. Dette er et skøn baseret på faktiske omkostninger over det sidste år.	EUR 38
Transaktionsomkostninger	0,1 % af værdien af din investering om året. Dette er et skøn over de omkostninger, der er afholdt, når vi købe og sælge de underliggende investeringer for produktet. Det faktiske beløb vil variere afhængigt af på hvor meget vi køber og sælger. Minimum af eksplicite transaktionsomkostninger er 5 EUR.	EUR 7
Tilfældige omkostninger taget under særlige forhold		
Præstationsgebyrer (og renter)	Der er ingen præstationsgebyr for dette produkt.	EUR 0

Hvor længe skal jeg holde det, og kan jeg tage penge ud tidligt?

Anbefalet holdperiode: 5 år

Dette produkt er velegnet til mellemlang til langsigtet investering. Aktier i Produktet kan i princippet indløses på hver handelsdag. Der er ingen omkostninger eller gebyrer for en sådan transaktion. Producenten kan suspendere indløsningen, hvis ekstraordinære omstændigheder gør det nødvendigt under hensyntagen til producentens interesser investorer som beskrevet i prospektet. Investorer vil være i stand til at købe og sælge produktet på udveksling.

Hvordan kan jeg klage?

Du kan sende enhver form for klager over produktet eller producentens/forvaltningsselskabets adfærd til os via e-mail til complaints-europe@vaneck.com eller via brev til [enten.VanEck \(Europe\) GmbH, Attn. Overholdelse/klagebehandling, Kreuznacher Str. 30 60486 Frankfurt/Main, Tyskland](mailto:enten.VanEck(Europe) GmbH, Attn. Overholdelse/klagebehandling, Kreuznacher Str. 30 60486 Frankfurt/Main, Tyskland) eller VanEck Asset Management BV, Barbara Strozzi laan 310 1083 HN Amsterdam, Holland.

For yderligere information se venligst [Klagebehandlingsprocedure](#). I tilfælde af klager over enhver rådgivning vedrørende Produktet, og relateret til erhvervelse af produktet, bedes du kontakte den person, der solgte produktet til dig eller rådede dig til at anskaffe produktet.

Andre relevante oplysninger

Yderligere information om producenten og produkterne, herunder prospektet og seneste årsrapporter og halvårsrapporter, er tilgængelige gratis oplad online på www.vaneck.com eller på anmodning på administrationsselskabets vedtægtsmæssige hjemsted. Disse dokumenter er tilgængelige på engelsk og visse andre sprog. Prospektet, nøgleinformationsdokumentet (KID), stiftelsesdokumentet samt års- og halvårsrapporter kan også fås, gratis fra repræsentanten for fonden i Schweiz, FIRST INDEPENDENT FUND SERVICES AG, Klausstrasse 33, CH-8008, Zürich. Den betalende agent for fonden i Schweiz er Helvetische Bank AG, Seefeldstrasse 215, CH-8008, Zürich. Den indre værdi og andre oplysninger er tilgængelige online på www.vaneck.com. Ydelsesscenarier beregnes på månedsbasis og er tilgængelige sammen med tidligere præstationsdata for de sidste 5 år kl <https://www.vaneck.com/ch/en/tdiv>. Detaljerne i aflønningspolitikken for administrationsselskabet, VanEck Asset Management BV, inklusive, men ikke begrænset til, en beskrivelse af, hvordan vederlagsgoder beregnes, identiteten på de personer, der er ansvarlige for at tildele vederlaget og fordele, herunder sammensætningen af vederlagsudvalget, hvor det er relevant, kan fås på hjemmesiden www.vaneck.com og en papirkopi er tilgængelig, gratis og efter anmodning på administrationsselskabets vedtægtsmæssige hjemsted. Producenten er underlagt skattelovgivningen og reglerne i Holland. Afhængig af dit eget bopælsland, kan det have indflydelse på din investering. Kontakt venligst din investerings- eller skatterådgiver for at få råd om dine egne skatteforpligtelser. Yderligere detaljer vedrørende indekset er tilgængelige på indeksudbyderens websted: indexes.morningstar.com.

BELANGRIJKE INFORMATIEDOCUMENT

Doel

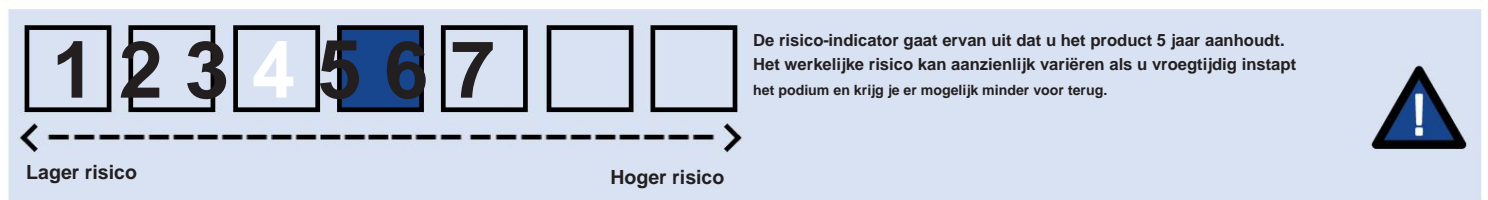
Dit document geeft u belangrijke informatie over dit beleggingsproduct. Het is geen marketingmateriaal. De informatie is wettelijk verplicht om u inzicht te geven in de aard, risico's, kosten, potentiële winsten en verliezen van dit product en om u te helpen het te vergelijken met andere producten.

Product

Naam van het product:	VanEck Morningstar Developed Markets Dividend Leaders UCITS ETF ("Product"/"PRIIP")
ISIN-nummer:	NL0011683594
Fabrikant PRIIP:	VanEck ETF's NV Website voor PRIIP-fabrikant: www.vaneck.com Bel: +31 20 719 5100 voor meer informatie.
Bevoegde autoriteit:	In Zwitserland is er geen bevoegde autoriteit verantwoordelijk voor het toezicht op VanEck ETF's NV met betrekking tot dit Essentiële-informatiedocument ("KID"). Het PRIIP is geautoriseerd in Nederland.
Naam van het UCITS-beheer bedrijf:	VanEck Asset Management BV is in Nederland erkend en staat onder toezicht van de AFM.
Productiedatum van het KID:	01 januari 2023

Wat is dit product?

Type:	Het product is een UCITS-subfonds van de ontwikkelaar, een paraplu-fondsstructuur met verschillende subfondsen. Het product is in Nederland toegelaten en staat onder toezicht van de Autoriteit Financiële Markten (AFM). Volgens Nederlands recht heeft de ontwikkelaar de aansprakelijkheid tussen zijn subfondsen gescheiden. Hoewel het Essentiële-informatiedocument per subfonds wordt opgesteld, worden het Prospectus en de Financiële Verslagen opgesteld op het niveau van de ontwikkelaar. De Beheerder biedt momenteel geen mogelijkheid tot omwisseling van aandelen voor aandelen van een ander subfonds.
Termijn:	Geen vaste looptijd. Wij hebben het recht het beheer van het Product te beëindigen met inachtneming van een opzegtermijn van ten minste één maand aan beleggers, zoals ten minste gepubliceerd op onze website.
Objectief:	<p>De VanEck Morningstar Developed Markets Dividend Leaders UCITS ETF is een exchange traded fund (ETF) dat de Morningstar® Developed Markets Large Cap Dividend Leaders Index™ (bruto totaalrendementsindex) zo nauwkeurig mogelijk wil volgen.</p> <p>De referentie-index meet de prestaties van aandelen met een hoog dividend in ontwikkelde landen wereldwijd. De index bestaat momenteel uit 18 markten, namelijk: Australië, Canada, Denemarken, Duitsland, Finland, Frankrijk, Hongkong, Italië, Japan, Noorwegen, Oostenrijk, Portugal, Singapore, Spanje, het Verenigd Koninkrijk, de Verenigde Staten, Zweden en Zwitserland.</p> <p>Het product wordt passief beheerd en belegt in de onderliggende (fysieke) effecten die deel uitmaken van de index. De onderliggende effecten worden niet uitgeleend aan derden.</p> <p>De Beheerder heeft het product gecategoriseerd als een product dat voldoet aan de bepalingen van artikel 8 van Verordening (EU) 2019/2088 betreffende informatievervalsing over duurzaamheid in de financiële sector ("SFDR") voor producten die milieu- en/of sociale kenmerken bevorderen en beleggen in bedrijven die goede governance-praktijken hanteren. Het product heeft geen duurzaam beleggen als beleggingsdoelstelling.</p> <p>De Morningstar® Developed Markets Large Cap Dividend Leaders Index™ bestaat uit 100 aandelen uit een wereldwijd universum die voldoen aan criteria met betrekking tot dividendbeleid, omvang en liquiditeit. De index maakt gebruik van een wegingsmethode op basis van het totale beschikbare dividend. Het totale beschikbare dividend per aandeel wordt berekend door het aantal vrij verhandelbare aandelen te vermenigvuldigen met het dividend per aandeel.</p> <p>De inkomsten uit de beleggingen van het product worden uitgekeerd als dividend. Er is de mogelijkheid om vier keer per jaar dividend uit te keren, maar er moet ook rekening worden gehouden met de hoogte van het uit te keren dividend. Het kan voorkomen dat de inkomsten uit het dividend in een bepaald kwartaal relatief laag zijn, waardoor het vanuit kostenopzichtsvoordelig is om de inkomsten in het product te houden tot de volgende uitkeringsmogelijkheid.</p> <p>Handelsfrequentie: U kunt dagelijks aandelen in dit product kopen en inwisselen in overeenstemming met de relevante opzegtermijn. • Basisvaluta van het product: Euro • Uitkeringsbeleid: Uitgekeerde inkomsten Dit product is bedoeld voor alle soorten beleggers</p> <p>Beoogde particuliere belegger: die op zoek zijn naar kapitaalgroei en/of -optimalisatie en een beleggingshorizon hebben die ten minste gelijk is aan de hieronder vermelde aanbevolen beleggingsperiode. Alleen beleggers die in staat zijn om een weloverwogen beslissing te nemen op basis van voldoende kennis en begrip van het product en de markt en die een verlies tot een volledig verlies van hun belegging kunnen dragen, dienen te overwegen om in het product te beleggen. Het product biedt geen kapitaalgarantie.</p>

Wat zijn de risico's en wat kan ik ervoor terugkrijgen?

De samenvattende risico-indicator geeft het risiconiveau van dit product aan in vergelijking met andere producten. Hij geeft aan hoe waarschijnlijk het is dat het product geld verliest. vanwege marktbevingen of omdat we u niet kunnen betalen. We hebben dit product geclassificeerd als 4 uit 7, wat een gemiddelde risicoklasse is.

beoordeelt de potentiële verliezen van toekomstige prestaties bij middelmatige en slechte marktomstandigheden, wat van invloed kan zijn op de capaciteit van VanEck ETFs NV om u te betalen. **Wees bewust van valutarisico. U ontvangt betalingen in een andere valuta, dus het uiteindelijke rendement dat u ontvangt, is afhankelijk van de wisselkoers tussen de twee valuta's.** Dit product biedt geen bescherming tegen toekomstige marktprestaties, dus u kunt een deel of al uw investering verliezen. De volgende risico's kan materieel relevant zijn voor het product, maar wordt mogelijk niet adequaat vastgelegd in de samenvattende risico-indicator en kan tot extra verlies leiden: Valutarisico zoals nader beschreven in het Prospectus.

Prestatiescenario's en de aannames die zijn gemaakt om deze te produceren:

Wat u met dit product krijgt, hangt af van de toekomstige marktprestaties. Marktonwikkelingen in de toekomst zijn onzeker en kunnen niet nauwkeurig worden voorspeld.

De getoonde ongunstige, gematigde en gunstige scenario's zijn illustraties met de slechtste, gemiddelde en beste prestaties van het product in de afgelopen 10 jaar.

Markten zouden zich in de toekomst heel anders kunnen ontwikkelen.

Aanbevolen beleggingsperiode: 5 jaar.			
Voorbeeldinvestering: € 10.000			
Scenario's		Als u na 1 jaar uittreedt	Als u na 5 jaar uittreedt
Minimum	Er is geen gegarandeerd minimumrendement. U kunt een deel of uw gehele investering verliezen.		
Spanning	Wat u mogelijk terugkrijgt na aftrek van kosten	€ 2.910	€ 3.370
	Gemiddeld rendement per jaar	-70,93%	-19,55%
Ongunstig	Wat u mogelijk terugkrijgt na aftrek van kosten	€ 7.040	€ 7.800
	Gemiddeld rendement per jaar	-29,65%	-4,85%
Gematigd	Wat u mogelijk terugkrijgt na aftrek van kosten	€ 11.110	€ 13.560
	Gemiddeld rendement per jaar	11,13%	6,29%
Gunstig	Wat u mogelijk terugkrijgt na aftrek van kosten	€ 15.040	€ 17.640
	Gemiddeld rendement per jaar	50,36%	12,02%

De getoonde bedragen omvatten alle kosten van het product zelf, maar mogelijk niet alle kosten die u aan uw adviseur of distributeur betaalt. De bedragen houden geen rekening met Houd rekening met uw persoonlijke belastingssituatie, die ook van invloed kan zijn op hoeveel u terugkrijgt. Het stressscenario laat zien wat u mogelijk terugkrijgt in een extreme markt. omstandigheden. Waar van toepassing voor de ongunstige, gematigde en gunstige scenario's: Het ongunstige scenario deed zich voor voor een investering tussen maart 2015 en maart 2020. Het gematigde scenario deed zich voor voor een investering tussen september 2014 en september 2019. Het gunstige scenario deed zich voor voor een investering tussen oktober 2012 en oktober 2017. Uw maximale verlies zou zijn dat u uw gehele investering verliest.

Wat gebeurt er als VanEck ETFs NV niet kan uitbetalen?

Het faillissement van de Fabrikant heeft geen directe gevolgen voor uw uitkering, aangezien de wettelijke regeling bepaalt dat bij faillissement van de Fabrikant de Het product wordt geen onderdeel van de boedel, maar blijft zelfstandig in stand. Fondsbeleggingen vallen niet onder de reikwijdte van enige garantie of compensatieregeling.

Wat zijn de kosten?

De persoon die u over dit product adviseert of het verkoopt, kan u andere kosten in rekening brengen. In dat geval zal deze persoon u informeren over deze kosten en hoe deze worden berekend, uw investering beïnvloeden.

De tabellen tonen de bedragen die van uw belegging worden afgetrokken om verschillende soorten kosten te dekken. Deze bedragen zijn afhankelijk van hoeveel u belegt en hoe lang u belegt. U bezit het product. De hier getoonde bedragen zijn illustraties op basis van een voorbeeldinvesteringsbedrag en verschillende mogelijke investeringsperiodes.

Wij zijn uitgegaan van:

- In het eerste jaar krijgt u het geïnvesteerde bedrag terug (0% jaarlijks rendement). Voor de overige beleggingsperiodes zijn we ervan uitgegaan dat het product presteert zoals verwacht. weergegeven in het gematigde scenario.
- Er wordt 10.000 euro geïnvesteerd

Kosten in de loop van de tijd		
	Als u na 1 jaar uittreedt	Als u na 5 jaar uittreedt
Totale kosten	€ 45	€ 222
Jaarlijkse kostenimpact (*)	0,4%	0,4%

(*) Dit illustreert hoe kosten uw rendement elk jaar gedurende de beleggingsperiode verlagen. Het laat bijvoorbeeld zien dat als u uitstapt bij de aanbevolen beleggingsperiode, uw Het gemiddelde rendement per jaar wordt geschat op 6,7% vóór kosten en 6,3% na kosten. We kunnen een deel van de kosten delen met de persoon die u het product verkoopt. De kosten dekken de diensten die zij u leveren. Zij zullen u informeren over het bedrag.

Samenstelling van de kosten		
	Enmalige kosten bij toetreding of uitreding	Als u na 1 jaar uittreedt
Toegangskosten	Wij vragen geen entreegeld.	€ 0
Uitstapkosten	Wij rekenen geen exit-kosten.	€ 0
Jaarlijks gemaakte doorlopende kosten		
Beheerskosten en andere administratieve of bedrijfskosten	0,4% van de waarde van uw belegging per jaar. Dit is een schatting op basis van de werkelijke kosten over het afgelopen jaar.	€ 38
Transactiekosten	0,1% van de waarde van uw belegging per jaar. Dit is een schatting van de kosten die wij maken wanneer wij Koop en verkoop de onderliggende beleggingen voor het product. Het werkelijke bedrag varieert afhankelijk van Afhankelijk van hoeveel we kopen en verkopen. De minimale expliciete transactiekosten bedragen € 5.	€ 7
Bijkomende kosten die onder specifieke voorwaarden worden gemaakt		
Prestatievergoedingen (en meegedragen rente)	Er geldt geen prestatievergoeding voor dit product.	€ 0

Hoe lang moet ik het aanhouden en kan ik het geld eerder opnemen?

Aanbevolen houdperiode: **5 jaar**

Dit product is geschikt voor belegging op de middellange tot lange termijn. Aandelen in dit product kunnen in principe elke handelsdag worden ingelost. Er zijn geen kosten of lasten aan verbonden voor een dergelijke transactie. De Fabrikant kan de inwisseling opschorten indien uitzonderlijke omstandigheden dit noodzakelijk maken, rekening houdend met de belangen van de Beleggers zoals uiteengezet in het Prospectus. Beleggers kunnen het Product op de beurs kopen en verkopen.

Hoe kan ik een klacht indienen?

U kunt klachten over het product of het gedrag van de fabrikant/managementmaatschappij per e-mail naar klachten-europe@vaneck.com of per brief naar VanEck (Europe) GmbH, t a v Compliance/klachtenafhandeling, Kreuznacher Str. 30, 60486 Frankfurt/Main, Duitsland sturen. of VanEck Asset Management BV, Barbara Strozziilaan 310 1083 HN Amsterdam, Nederland.

Voor meer informatie verwijzen wij u naar [onze klachtenprocedure](#). In geval van klachten over enig advies met betrekking tot het Product, en in verband met de aanschaf van het Product, neem dan rechtstreeks contact op met de persoon die het Product aan u heeft verkocht of die u heeft geadviseerd het Product aan te schaffen.

Overige relevante informatie

Verdere informatie over de Fabrikant en de Producten, inclusief het prospectus en de meest recente jaarverslagen en halfjaarverslagen, zijn kosteloos verkrijgbaar. online opladen op www.vaneck.com of op verzoek bij de statutaire zetel van de Beheermaatschappij. Deze documenten zijn beschikbaar in het Engels en bepaalde andere talen. Het prospectus, het essentiële-informatiedocument (KID), de oprichtingsakte en de jaar- en halfjaarverslagen zijn eveneens verkrijgbaar, kosteloos, bij de vertegenwoordiger van het Fonds in Zwitserland, FIRST INDEPENDENT FUND SERVICES AG, Klausstrasse 33, CH-8008, Zürich. De betalende De agent van het fonds in Zwitserland is Helvetische Bank AG, Seefeldstrasse 215, CH-8008, Zürich. De netto inventariswaarde en overige informatie zijn online beschikbaar op www.vaneck.com. Prestatiescenario's worden maandelijks berekend en zijn samen met historische prestatiegegevens van de afgelopen 5 jaar beschikbaar op <https://www.vaneck.com/ch/en/tdiv>. De details van het beloningsbeleid van de Beheermaatschappij, VanEck Asset Management BV, inclusief maar niet beperkt tot een beschrijving van de wijze waarop de beloningsvoordelen worden berekend, de identiteit van de personen die verantwoordelijk zijn voor het toekennen van de beloning en voordelen, met inbegrip van de De samenstelling van de remuneratiecommissie is, indien van toepassing, te vinden op de website www.vaneck.com en een papieren exemplaar is gratis beschikbaar en op verzoek, ten kantore van de Beheermaatschappij. De Fabrikant is onderworpen aan de fiscale wet- en regelgeving van Nederland. Afhankelijk van In uw eigen land van verblijf kan dit van invloed zijn op uw belegging. Raadpleeg uw beleggings- of belastingadviseur voor advies over uw eigen belastingverplichtingen. Meer informatie over de Index is beschikbaar op de website van de Index Provider: indexes.morningstar.com.

PÕHITEABE DOKUMENT

Eesmärk

See dokument sisaldab põhiteavet selle investeerimistoote kohta. See ei ole turundusmaterjal. Teave on seadusega nõutav, et aidata teil mõista selle toote olemust, riske, kulusid, võimalikku tulu ja kahjumit ning aidata teil seda teiste toodetega võrrelda.

Toode

Toote nimi:	VanEck Morningstar Developed Markets Dividend Leaders UCITS ETF ("toode"/"PRIIP")
ISIN:	NL0011683594
PRIIP Tootja:	VanEck ETFs NV PRIIPi tootja veebisait: www.vaneck.com Lisateabe saamiseks helistage: +31 20 719 5100.
Pädev asutus:	Šveitsis ei ole ühtegi pädevat asutust, kes vastutaks VanEck ETFs NV järelevalve eest seoses selle põhiteabe dokumendiga (KID). PRIIP on lubatud Madalmaades.
Eurofondi juhtkonna nimi ettevõtte:	VanEck Asset Management BV on volitatud Hollandis ja seda reguleerib AFM.
KID valmistamise kuupäev:	01. jaanuar 2023

Mis see toode on?

Tüüp:	Toode on Tootja UCITS-i allfond, erinevatest allfondidest koosnev katusfondi struktuur. Toode on volitatud Hollandis ja seda reguleerib Finanststurgude Amet (AFM). Hollandi seaduste kohaselt on tootja oma allfondide vahel vastutuse eraldanud. Kui põhiteabe dokument koostatakse iga allfondi tasandil, siis prospekt ja finantsaruanded koostatakse tootja tasandil. Fondivalitseja ei paku hetkel aktsiate vahetamist mõne teise allfondi aktsiate vastu.
Tähtaeg:	Tähtaega pole. Meil on õigus lõpetada Toote haldamine, teatades sellest investoritele ette vähemalt üks kuu, nii nagu see on avaldatud vähemalt meie veebisaidil.
Eesmärk:	<p>VanEck Morningstar Developed Markets Dividend Leaders UCITS ETF on börsil kaubeldav fond (ETF), mis püüab võimalikult täpselt jälgida Morningstar® Developed Markets Large Cap Dividend Leaders Index™ (bruto kogutootluse indeks).</p> <p>Võrdlusindeks mõõdab kõrge dividendiga aktsiate tootlust arenenud riikides üle maailma. Praegu koosneb see 18 turust, täpsemalt: Austraalia, Kanada, Taani, Saksamaa, Soome, Prantsusmaa, Hongkong, Itaalia, Jaapan, Norra, Austria, Portugal, Singapur, Hispaania, Ühendkuningriik, Ameerika Ühendriigid, Rootsi ja Šveits.</p> <p>Toodet hallatakse passiivselt ja see investeerib indeksi aluseks olevatesse (füüsilistesse) väärtpaberitesse ega laena alusväärtpabereid kolmandatele isikutele.</p> <p>Juht on liigitanud toote nii, et see vastab määruse (EL) 2019/2088 (jätkusuutlikkusega seotud teabe avalikustamise kohta finantsteenuste sektoris (SFDR)) artiklis 8 sätestatud sätetele toodete puhul, mis edendavad keskkonna- ja/või sotsiaalseid omadusi ning investeerivad ettevõtetesse, mis järgivad häid valitsemistavasid. Toote investeerimiseesmärgiks ei ole jätkusuutlik investering.</p> <p>Morningstar® Developed Markets Large Cap Dividend Leaders Index™ koosneb 100 aktsiast ülemaailmsest universumist, mis vastavad dividendipoliitika, suuruse ja likviidsuse kriteeriumidele. Indeks kasutab kogu saadaolevat dividendil põhinevat kaalumismeetodit. Saadaoleva kogu dividend aktsia kohta arvutatakse vabalt kaubeldavate aktsiate arvu korrutamisel dividendiga aktsia kohta.</p> <p>Toote investeringutest saadav tulu makstakse välja dividendidena. Dividendi võimalus on 4 korda aastas, kuid arvestada tuleb ka väljamakstava dividendi kõrgusega. Võib juhtuda, et dividendist saadav tulu on konkreetses kvartalis suhteliselt madal, mis tähendab, et kulude vaatenurgast on mõttekam hoida tulu Tootes kuni järgmise maksevõimaluseni.</p> <p>Kauplemisssagedus: saate selle toote aktsiaid osta ja lunastada iga päev ja vastavalt asjakohasele etteteatamisperioodile. • Toote baasvaluuta: euro • Jaotuspoliitika: jaotatud tulu See Toode on mõeldud igasugustele investoritele, kes otsivad kapitali kasvu ja/või optimeerimist ning kelle investeerimishorisont on vähemalt võrdne allpool näidatud soovitatava hoidmisperioodiga. Tootesse investeerimist peaksid kaaluma vaid need investorid, kes suudavad teha teadlikke otsuseid, tuginedes piisavatele teadmistele ja arusaamale Tootest ja turust ning suudavad kanda kahju kuni oma investeringu täieliku kaotamiseni. Toode ei anna kapitalitagatist.</p>
Kavandatud jaeinvestor:	

Millised on riskid ja mida ma saan vastutasuks saada?

Riskinäitaja eeldab, et hoiate Toodet 5 aastat.
Tegelik risk võib oluliselt erineda, kui teete raha varakult etapis ja võite vähem tagasi saada.



Kokkuvõtlik riskinäitaja on juhiseks selle toote riskitaseme kohta võrreldes teiste toodetega. See näitab, kui tõenäoline on, et toode kaotab raha turgudel toimuvate liikumiste tõttu või seetõttu, et me ei suuda teile maksta. Oleme selle toote klassifitseerinud 4-le 7-st, mis on keskmise riskiga klass. See hindab potentsiaalseid kahjusid tulevases tootlusest keskmise ja kehva turu tingimustes, mis võivad mõjutada VanEck ETFs NV suutlikkust teile maksta. **Ole kursis valuutariskiga. Saate makseid teises valuutas, seega sõltub teie saadav lõplik tulu vahetuskursist kaks valuutat.** See toode ei sisalda kaitset tulevase turu toimimise eest, nii et võite kaotada osa või kogu oma investeringu. Järgmine oht võib olla toote jaoks olulise tähtsusega, kuid kokkuvõtlik riskinäitaja ei pruugi seda piisavalt kajastada ja võib põhjustada täiendavat kahju: välisvaluutarisk nagu on täpsemalt kirjeldatud prospektis.

Toimivusstsenaariumid ja nende koostamiseks tehtud eeldused:

See, mida te sellest tootest saate, sõltub turu edasisest toimimisest. Turu arengud tulevikus on ebakindlad ja neid ei saa täpselt ennustada. The näidatud ebasoodsad, mõõdukad ja soodsad stsenaariumid on illustatsioonid, mis kasutavad toote halvimat, keskmist ja parimat toimivust viimase 10 aasta jooksul. Turud võivad tulevikus areneda väga erinevalt.

Soovitav hoidmisaeg: 5 aastat.			
Näidisinvesteering: 10 000 eurot			
Stsenaariumid		Kui lahkute 1 aasta pärast	Kui lahkute 5 aasta pärast
Minimaalne	Minimaalne garanteeritud tootlus puudub. Võite kaotada osa või kogu oma investeringu.		
Stress	Mida võite pärast kulusid tagasi saada	2910 eurot	3370 eurot
	Keskmine tulu igal aastal	-70,93 %	-19,55 %
Ebasoodne	Mida võite pärast kulusid tagasi saada	7040 eurot	7800 eurot
	Keskmine tulu igal aastal	-29,65 %	-4,85%
Mõõdukas	Mida võite pärast kulusid tagasi saada	11 110 eurot	13 560 eurot
	Keskmine tulu igal aastal	11,13 %	6,29 %
Soodne	Mida võite pärast kulusid tagasi saada	15 040 eurot	17 640 eurot
	Keskmine tulu igal aastal	50,36 %	12,02 %

Näidatud arvud sisaldavad kõiki Toote enda kulusid, kuid ei pruugi sisaldada kõiki kulusid, mida maksate oma nõustajale või turustajale. Arvud ei võta arvesse arvesse oma isiklikku maksuolukorda, mis võib samuti mõjutada seda, kui palju te tagasi saate. Stressi stsenaarium näitab, mida võite äärmuslikul turul tagasi saada asjaolud. Võimaluse korral ebasoodsate, mõõdukate ja soodsate stsenaariumide puhul: ebasoodne stsenaarium toimus investeringu puhul ajavahemikus märtsis 2015 ja märts 2020. Mõõdukas stsenaarium kehtis investeringu puhul ajavahemikus september 2014 kuni september 2019. Soodne stsenaarium toimus investeringu ajavahemikus oktoober 2012 kuni oktoober 2017. Teie maksimaalne kahju oleks see, et kaotate kogu oma investeringu.

Mis juhtub, kui VanEck ETFs NV ei suuda väljamakseid teha?

Tootja ebaõnnestumisel ei ole teie väljamaksele otsest mõju, kuna seadusandlik regulatsioon näeb ette, et Tootja maksejõuetuse korral Toode ei muutu maksejõuetusvara osaks, vaid seda säilitatakse iseseisvalt. Fondiinvesteeringud ei kuulu ühegi garantii alla ega hüvitamise skeem.

Millised on kulud?

Isik, kes teile seda toodet nõustab või müüb, võib teilt nõuda muid kulusid. Kui jah, annab see isik teile teavet nende kulude ja nende kulude kohta mõjutada teie investeerimist.

Tabelites on näidatud summad, mis võetakse teie investeerimist erinevat tüüpi kulude katteks. Need summad sõltuvad sellest, kui palju investeerite ja kui kauaks hoiate toodet käes. Siin näidatud summad on illustatsioonid, mis põhinevad näidisinvesteeringusummal ja erinevatel võimalikel investeerimisperioodidel. Oleme eeldanud:

- Esimesel aastal saate tagasi investeeritud summa (0% aastane tootlus). Ülejäänud hoidmisperioodide puhul oleme eeldanud, et toode toimib nagu näidatud moodsas stsenaariumis.
- Investeeritakse 10 000 eurot

Kulud aja jooksul		
	Kui lahkute 1 aasta pärast	Kui lahkute 5 aasta pärast
Kogukulud	45 eurot	222 eurot
Iga-aastane kulumõju (*)	0,4 %	0,4 %

(*) See näitab, kuidas kulud vähendavad teie tulu igal aastal hoidmisperioodi jooksul. Näiteks näitab see, et kui lahkute soovitud hoidmisperioodil, siis teie aasta keskmine tootlus on prognooside kohaselt 6,7% enne kulusid ja 6,3% pärast kulusid. Võime osa kuludest jagada isikuga, kellele toodet teile müüb katta teenuseid, mida nad teile pakuvad. Nad teavitavad teid summast.

Kulude koosseis		
	Ühekordsed kulud sisenemisel või väljumisel	Kui lahkute 1 aasta pärast
Sisenemiskulud	Me ei võta osavõtutasu.	0 eurot
Väljumise kulud	Me ei võta väljumistasu.	0 eurot

Jooksvad kulud võetakse igal aastal		
Haldustasud ja muud haldus- või tegevuskulud	0,4% teie investeerimise väärtusest aastas. See on hinnang, mis põhineb tegelikel kuludel viimane aasta.	38 eurot
Tehingukulud	0,1% teie investeerimise väärtusest aastas. See on hinnang kulude kohta, mis tekkisid meie ajal osta ja müüa toote aluseks olevaid investeringuid. Tegelik summa varieerub sõltuvalt kui palju me ostame ja müüme. Selgete tehingukulude miinimum on 5 eurot.	7 eurot

Juhuslikud kulud võetakse konkreetsetel tingimustel		
Tulemustasud (ja kantud intressid)	Sellel tootel ei ole tulemustasusid.	0 eurot

Kui kaua ma peaksin seda hoidma ja kas ma saan raha varakult välja võtta?

Soovitav hoidmisaeg: **5 aastat**

See toode sobib keskmiseks kuni pikaajaliseks investeringuks. Toote aktsiaid saab põhimõtteliselt lunastada igal tehingupäeval. Kulused ega tasusid pole sellise tehingu eest. Tootja võib tagasiostmise peatada, kui erandlikud asjaolud muudavad selle vajalikuks, võttes arvesse tootja huve. Investoritele, nagu on kirjeldatud prospektis. Investoritel on võimalik Toodet börsil osta ja müüa.

Kuidas ma saan kaevata?

Võite saata meile toote või tootja/haldusettevõtte käitumise kohta mistahes kaebusi e-posti teel aadressil panasz-europe@vaneck.com või kirja teel aadressile [VanEck _____ \(Europe\) GmbH, Attn. Vastavus/kaebuste käsitlemine](#), Kreuznacher Str. 30 60486 Frankfurt/Main, Saksamaa või [VanEck Asset Management BV](#), Barbara Strozilaan 310 1083 HN Amsterdam, Holland.

Lisateabe saamiseks vaadake jaotist [Kaebuste käsitlemise kord](#). Kaebuste korral tootega seotud nõuannete ja selle soetamisega seotud nõuannete kohta Tooteaga, võtke otse ühendust isikuga, kes teile toote müüs või soovitas teil toote soetada.

Muu asjakohane teave

Lisateavet tootja ja toodete kohta, sealhulgas prospekt ning viimased aastaaruanded ja poolaastaaruanded, on saadaval tasuta tasu veebis aadressil www.vaneck.com või nõudmisel Fondivalitseja registrijärgses asukohas. Need dokumendid on saadaval inglise ja teatud muus keeles keeled. Samuti on võimalik hankida prospekt, põhiteabe dokument (KID), asutamisdokument ning aasta- ja poolaastaaruanded, tasuta, fondi esindajalt Šveitsis FIRST INDEPENDENT FUND SERVICES AG, Klausstrasse 33, CH-8008, Zürich. Tasumine fondi esindaja Šveitsis on Helvetische Bank AG, Seefeldstrasse 215, CH-8008, Zürich. Vara puhaskäivõtte ja muu teave on saadaval veebis aadressil www.vaneck.com. Toimivuse stsenaariume arvatatakse igakuiselt ja need on saadaval koos varasemate toimivusandmetega viimase 5 aasta kohta <https://www.vaneck.com/ch/en/tdiv>. Fondivalitseja VanEck Asset Management BV tasustamispoliitika üksikasjad, sealhulgas, kuid mitte ainult kirjeldus selle kohta, kuidas töötasu hüvitisi arvutatakse, töötasu ja hüvitiste määramise eest vastutavate isikute andmed, sealhulgas tasustamiskomisjoni koosseisu, kui see on asjakohane, saab veebilehelt www.vaneck.com ja paberkoopia on saadaval, tasuta ja nõudmisel fondivalitseja registrijärgses asukohas. Tootja allub Hollandi maksuseadustele ja määrustele. Olenevalt oma elukohariiki, võib see teie investeerimist mõjutada. Konsulteerige oma investeerimis- või maksunõustajaga, et saada nõu oma maksukohustuste kohta. Lisateavet indeksi kohta leiab indekspakkuja veebisaidil: indexes.morningstar.com.

Σκοπός

Αυτό το έγγραφο σας παρέχει βασικές πληροφορίες σχετικά με αυτό το επενδυτικό προϊόν. Δεν είναι υλικό μάρκετινγκ. Οι πληροφορίες απαιτούνται από τον νόμο για να σας βοηθήσουν να κατανοήσετε τη φύση των κινδύνων, το κόστος, τα πιθανά κέρδη και ζημιές αυτού του Προϊόντος και για να σας βοηθήσουν να το συγκρίνετε με άλλα Προϊόντα.

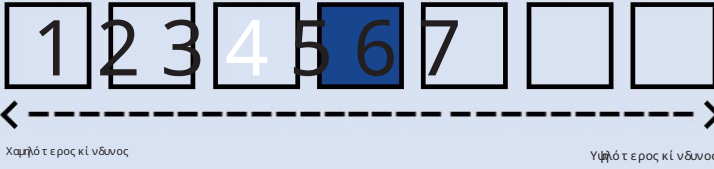
Προϊόν

Όνομα προϊόντος:	VanEck Morningstar Developed Markets Dividend Leaders UCITS ETF ("Προϊόν"/"PRIIP")
ISIN:	NL0011683594
PRIIP Κατασκευαστής:	VanEck ETFs NV Ιστότοπος για PRIIP Κατασκευαστής: www.vaneck.com Κλάση: +31 20 719 5100 για περισσότερες πληροφορίες.
Αρμόδια Αρχή:	Δεν υπάρχει καμία αρμόδια αρχή στην Ελβετία υπεύνηγη στην επίβλεψη του VanEck ETFs NV σε σχέση με αυτό το Έγγραφο Βασικών Πληροφοριών («KID») Το PRIIP είναι εγκεκριμένο στις Κάτω Χώρες.
Επινομιά Διαχειριστής ΟΕΕ ΚΑ εταιρεία	HVanEck Asset Management BV είναι εξουσιοδοτημένος Ολλανδικός ελεγχόμενος από την AFM.
Ημερομηνία παραγωγής του KID:	01 Ιανουαρίου 2023

Τι είναι αυτό το προϊόν;

Τύπος:	Το Προϊόν είναι ένα υποκεφάλαιο ΟΕΕ ΚΑ του Κατασκευαστή, μια δομημένη ομολογιακή κεφαλαίων που περιλαμβάνει διαφορετικά υποκεφάλαια. Το Προϊόν είναι εγκεκριμένο στην Ολλανδία και ελέγχεται από την Αρχή Χρηματοοικονομικών Αγορών (AFM). Σύμφωνα με το ολλανδικό δίκαιο, ο Κατασκευαστής έχει διαχωρίσει την ευθύνη μεταξύ των μερών κεφαλαίων του. Ενώ το Έγγραφο Βασικών Πληροφοριών συντάσσεται σε επίπεδο κάθε μήνα, το Ενημερωτικό Δελτίο και οι Οικονομικές Εκθέσεις συντάσσονται σε επίπεδο Κατασκευαστή. Η εταιρεία Διαχειριστής δεν προσφέρει επί του παρόντος ανταλλαγή μετρητών με μετρητά άλλου μήνα.
Όρος:	Χωρίς καθορισμένο χρόνο. Διακοπόμενα να ερμηνεύονται η διαχειριστή του Προϊόντος διενεργεί δοκιμή πηλοποίησης στον ενόσ μνηστος επενδύς όπικ δημοσιεύεται τουλάχιστον στον ιστότοπό μας.
Σκοπός:	Το VanEck Morningstar Developed Markets Dividend Leaders UCITS ETF είναι ένα διαπραγματευσιμο αμοιβαίο κεφάλαιο (ETF) που επιδιώκει να ακολουθεί όσο το δυνατόν πληρύτερα τον δείκτη ημερήσιων κερμάτων Αναπτυγμένων Αγορών Morningstar® (δείκτης ακαθάριστος συνολικής απόδοσης). Ο δείκτης αναφοράς μετρά την απόδοση μετρητών υψηλού μερίσματος ανεπτυγμένων χωρών παγκοσμίως. Αυτή η ημερήσια απόδοση είναι από 18 αγορές και συγκεκριμένα Αυστραλία, Καναδάς, Δανία, Γερμανία, Φινλανδία, Γαλλία, Χονγκ Κονγκ, Ιταλία, Ιαπωνία, Νορβηγία, Αυστρία, Πορτογαλία, Σιγκαπούρη, Ισπανία, Ηνωμένο Βασίλειο, Ηνωμένες Πολιτείες, Σουηδία και Ελβετία. Η διαχειριστή του Προϊόντος γίνεται πιστοποιητικό επενδύς στους υποκείμενους (φυσικούς) τίτλους που αποβελούν τον δείκτη και δεν δανείζει τους υποκείμενους τίτλους σε τρίτους. Ο Διαχειριστής έχει καθορίσει ότι το Προϊόν είναι πληροί τις διατάξεις του Άρθρου 8 του Κανονισμού (ΕΕ) 2019/2088 σχετικά με τις γνωστές πληροφορίες που σχετίζονται με τη βιωσιμότητα των χρηματιστηρίων υπεριών ("SFDR") για προϊόντα που προωθούν περιβαλλοντικά ή/και κοινωνικά χαρακτηριστικά επενδύς σε εταιρείες που ακολουθούν πρακτικές ορθής διακυβέρνησης. Το Προϊόν δεν έχει ως επενδυτικό στόχο τη βιώσιμη επένδυση. Το Morningstar® Developed Markets Large Cap Dividend Leaders Index™ αποβελείται από 100 μετρητά από ένα παγκόσμιο σύνολο που ικανοποιούν κριτήρια σε σχέση με τη μερική πολιτική, το μέγεθος και τη ρευστότητα. Ο δείκτης χρησιμοποείται με μέθοδο σταθμισμένη που βασίζεται στο συνολικό διανεμημένο μερίσμα ανά μετρητό υπολογίζεται πολλαπλασιάζοντας τον αριθμό των ελεγχόμενων διαπραγματευσιμων μετρητών με το μερίσμα ανά μετρητό. Τα έσοδα από τις επενδύς του Προϊόντος καταβάλλονται ως μερίσμα. Υπάρχει η δυνατότητα μερίσματος 4 φορές το χρόνο, αλλά πρέπει να ληφθεί υπόψη το ύψος του μερίσματος που θα καταβληθεί. Μπορεί το εισόδημα από το μερίσμα να είναι σχετικά χαμηλό σε ένα συγκεκριμένο τρίμηνο, πράγμα που σημαίνει ότι από την άποψη του κόστους, είναι πιο λογικό να διατίθεται το εισόδημα στο Προϊόν μέχρι την επόμενη εκταμίευση. Συχνότητα συναλλαγών: Μπορεί να αγοράσετε και να εξαργυρώσετε μετρητά αυτού του Προϊόντος σε καθημερινή βάση σύμφωνα με σχετική περίοδο επιδοτήσης. Νόμισμα βάσης προϊόντος: Ευρώ Πολιτική ανωνυμότητας: Εισόδημα που διανέμεται Αυτό Προβλεπόμενοι δώδεκα επενδύς: το προϊόν προορίζεται για κάθε είδους επενδύς που αναζητούν αξιόπιστα κεφάλαια/καταβλητά επενδυτικά ορίζονται τουλάχιστον ίσο με τη συνιστώμενη περίοδο ακράτησης που φέρνει παρακάτω. Μόνο εκείνοι οι επενδυτές που έχουν τη δυνατότητα να λάβουν τεκμηριωμένα απόφαση βάσει επαρκών γνώσεων και απόκτηση του Προϊόντος και της αγοράς και την ικανότητα να υποστούν ζημιές και συνολική απώλεια της επένδυσής τους θα πρέπει να εξετάσουν το ενδεχόμενο να επενδύσουν στο Προϊόν. Το Προϊόν δεν προσφέρει εγγυημένα κέρδη.

Ποιοι είναι οι κίνδυνοι και τι θα μπορούσα να πάρω αν αλλάξω;



Ο δείκτης κινδύνου υποθέτει ότι διαρκεί το προϊόν για 5 χρόνια. Οπραγματικός κίνδυνος μπορεί να διαφέρει σημαντικά εάν εξαργυρώσετε νωρίς σκληρά και μπορεί να επηρεαστεί λιγότερο.



Ο συνολικός δείκτης κινδύνου είναι ένας οδηγός για το επίπεδο κινδύνου αυτού του προϊόντος σε σύγκριση με άλλα προϊόντα. Δείχνει πόσο πιθανό είναι το προϊόν να χάσει χρήματα λόγω κινήσεων στις αγορές ή επειδή δεν είμαστε σε θέση να σας πληρώσουμε. Έχουμε ταξινομήσει αυτό το προϊόν ως 4 σε 7, που είναι κατηγορία μεσαίου κινδύνου. Αυτό αξιολογεί τις πιθανές απώλειες από μελλοντικές επδόσεις σε μεσαίες και κακές συνθήκες αγοράς που θα μπορούσαν να επηρεάσουν την ικανότητα της VanEck ETFs NV να σας πληρώσει. Είναι γνωρίζουν τον συναλλαγματικό κίνδυνο. Θα λάβετε πληρωμές διαφορετικού νόμισμα, επομένως η ελική απόδοση που θα λάβετε εξαρτάται από τη συναλλαγματική ισοτιμία με τα αξιότιμα δύο νομίσματα. Αυτό το προϊόν δεν περιλαμβάνει καμία προστασία από μελλοντικές επδόσεις της αγοράς, ώστε να χάσετε μέρος ή το σύνολο της επένδυσής σας. Ο παρακάτω κίνδυνος μπορεί να είναι ουσιαστικά σχετικό με το προϊόν, αλλά μπορεί να μην αποτυπώνεται επαρκώς από τον συνολικό δείκτη κινδύνου και μπορεί να προκαλέσει πρόσθετη ζημία. Κίνδυνος ξένου νομίσματος όπως περιγράφεται παρακάτω. Ενημερωτικό Δελτίο.

Σενάρια απόδοση και υποθέσεις που έγιναν για την παραγωγή τους:

Το τι θα λάβετε από αυτό το προϊόν εξαρτάται από τις μελλοντικές επδόσεις της αγοράς. Οι εξελίξεις της αγοράς στο μέλλον είναι αβέβαιες και δεν μπορούμε να προβλέψουμε ακριβώς. Ο Διευθυντής, μερικά και ενοικία σενάρια που εμφανίζονται είναι εικόνες που χρησιμοποιούν τη μέση και καλύτερη απόδοση του προϊόντος τα τελευταία 10 χρόνια. Οι αγορές θα μπορούσαν να αναπληρωθούν πολύ διαφορετικά στο μέλλον.

Προτεινόμενες περίοδοι διατήρησης: 5 έτη			
Παράδειγμα επένδυσης: 10.000 ευρώ			
Σενάρια		Εάν βγειτε μετά από 1 χρόνο	Εάν βγειτε μετά από 5 χρόνια
Ελάχιστο	Δεν υπάρχει ελάχιστο ημερησίως στροφή. Μπορεί να χάσετε μέρος ή το σύνολο της επένδυσής σας.		
Στρες	Τι μπορεί να πάρει το ποσοστό από έξοδα	2.910 ευρώ	3.370 ευρώ
	Μέση απόδοση κάθε χρόνο	-70,93 %	-19,55 %
Δυσμενής	Τι μπορεί να πάρει το ποσοστό από έξοδα	7.040 ευρώ	7.800 ευρώ
	Μέση απόδοση κάθε χρόνο	-29,65 %	-4,85 %
Μέτριος	Τι μπορεί να πάρει το ποσοστό από έξοδα	11.110 ευρώ	13.560 ευρώ
	Μέση απόδοση κάθε χρόνο	11,13 %	6,29 %
Ενοικία	Τι μπορεί να πάρει το ποσοστό από έξοδα	15.040 ευρώ	17.640 ευρώ
	Μέση απόδοση κάθε χρόνο	50,36 %	12,02 %

Τα στοιχεία που εμφανίζονται περιλαμβάνουν όλα τα κόστη που διανομούνται, αλλά ενδέχεται να μην περιλαμβάνουν όλα τα έξοδα που πληρώνετε στον σύμβουλό ή τον διανομέα σας. Τα στοιχεία δεν λαμβάνουν υπόψη λάβετε υπόψη την προσωπική σας φορολογική κατάσταση η οποία μπορεί επηρεάσει το ποσό που θα λάβετε το ποσοστό των σενάρια άγχους δείχνει τι μπορεί να πάρει το ποσοστό ακραία αγορά περιπτώσεις. Όπου ισχύει για τα δυσμενή, μερικά και ενοικία σενάρια το δυσμενές σενάρια εμφανίζονται για μια επένδυση με αξύστερο Μάρτιο 2015 και Μάρτιο 2020. Το μέτριο σενάρια εμφανίζονται για μια επένδυση με αξύστερο Μάρτιο 2014 και Σεπτέμβριο 2019. Το ενοικία σενάρια συνήθως για επένδυση με αξύστερο Μάρτιο 2012 και Οκτώβριο 2017. Η μέση ζημία σας θα ήταν ότι θα χάσετε όλη την επένδυσή σας.

Τι συμβαίνει εάν το VanEck ETFs NV δεν μπορεί να πληρώσει;

Η αποχίτη του Κασκευαστή δεν έχει άμεση επίδραση στην πληρωμή σας, καθώς ο νομικός κανονισμός προβλέπει ότι σε περίπτωση φρενοπέδησης του Κασκευαστή, το προϊόν δεν αποεξοικονομεί μέρος της περιουσίας, αλλά διαρκεί από μόνο του. Οι επενδύσεις κεφαλαίων δεν εμπιστεύονται ο πεδίο οποιονδήποτε εγγυητή ή ούτως ή άλλως.

Ποιο είναι το κόστος;

Το άτομο που σας συμβουλεύει ή σας πουλάει αυτό το Προϊόν ενδέχεται να σας χρεώσει άλλα έξοδα. Εάν ναι, αυτό το άτομο θα σας παράσχει πληροφορίες σχετικά με αυτές τις δαπάνες και τον τρόπο επεξεργασίας της επένδυσής σας.

Οι τέχνες δείχνουν τα ποσά που λαμβάνονται από την επένδυσή σας για την κάλυψη αμοιβών των υπωκόστων. Αυτά τα ποσά εξαρτώνται από το πόσο επενδύετε και πόσο καιρό κρατάτε το Προϊόν. Τα ποσά που εμφανίζονται εδώ είναι απεικονίσεις που βασίζονται σε ένα παράδειγμα ποσοστού επένδυσης και σε διαφορετικές πιθανές επενδυτικές περιόδους. Έχουμε υποθέσει:

- Τον πρώτο χρόνο θα λάβατε πίσω το ποσό που επενδύσατε (0% ετήσια απόδοση). Για τις άλλες περιόδους κασχρήσαμε υποθέσει ότι το Προϊόν λειτουργεί ως φάιντσια στο μέγιστο σενάριο.
- Επενδύοντας 10.000 ευρώ

Κόστος με την πάροδο του χρόνου		
	Εάν βγείτε μετά από 1 χρόνο	Εάν βγείτε μετά από 5 χρόνια
Συνολικό κόστος	45 ευρώ	222 ευρώ
Ετήσιος αντίκτυπος στο κόστος (*)	0,4 %	0,4 %

(*) Αυτό δείχνει πώς το κόστος μειώνει την απόδοσή σας κάθε χρόνο κατά τη διάρκεια της περιόδου διακρίσεων. Για παράδειγμα, δείχνει ότι εάν βγείτε στην εννέαμηνη περίοδο αναμονής σας, η μέση απόδοσή σας θα είναι 6,7% πριν από το κόστος και 6,3% μετά το κόστος. Ενδέχεται να μοιραστεί μέρος του κόστους με το άτομο που σας πουλάει το Προϊόν καλύτερα από τις υπηρεσίες που παρέχουν. Θα σας ενημερώσουμε για το ποσό.

Σύνθεση κόστους		
Εφάπαξ κόστος κατά την είσοδο ή την έξοδο		Εάν βγείτε μετά από 1 χρόνο
Κόστος εισόδου	Δεν χρεώσαμε τη ληίσόδο.	0 ευρώ
Κόστος εξόδου	Δεν χρεώσαμε τέλος εξόδου.	0 ευρώ
Τρέχουσες δαπάνες που λαμβάνονται κάθε χρόνο		
Αμοιβές διαχείρισης και άλλα δικαιώματα	0,4% της αξίας της επένδυσής σας ανά έτος. Αυτή είναι μια εκτιμημένη βασική ζετα στο πραγματικό κόστος του ελεύθερου χρόνου.	38 ευρώ
Κόστος συναλλαγής	0,1% της αξίας της επένδυσής σας ανά έτος. Αυτή είναι μια εκτιμημένη του κόστους που προέκυψε όταν εμείς αγοράζουμε και πωλούμε τις υποκείμενες επενδύσεις για το Προϊόν. Το πραγματικό ποσό θα διαφέρει ανάλογα με το πόσο αγοράζουμε και πωλάμε. Το ελάχιστο ρηθό κόστος συναλλαγής είναι 5 ευρώ.	7 ευρώ
Συμπληρωματικά έξοδα που λαμβάνονται υπό συγκεκριμένες συνθήκες		
Αμοιβές απόδοσης (και μετ'αφερόμενο τόκο)	Δεν υπάρχει χρέωση απόδοσης για αυτό το προϊόν.	0 ευρώ

Πόσο καιρό πρέπει να το κρατήσω και μπορώ να βγάλω χρήμα ανωριότερα;

Προτεινόμενη περίοδος διατήρησης: 5 έτη

Αυτό το προϊόν είναι κατάλληλο για μεσοπρόθεσμη μακροπρόθεσμη επένδυση. Τα Μερικά του Προϊόντος μπορούν να αρχίσουν να εξαργυρωθούν σε κάθε ημέρα συναλλαγής. Δεν υπάρχουν έξοδα ή χρεώσεις για μια έσοια συναλλαγή. ΟΚ ασκείται η δυνατότητα να αναστείλει την εξαργύρωσή αν οι εξαιρητικές περιπτώσεις το καθιστούν απαραίτητο λαμβάνοντας υπόψη συμμερόμενο των επενδύσεών σας περιγράφεται στο Ενημερωτικό Δελτίο. Ο επενδυτής θα μπορούσε να αγοράσουν και να πουλήσουν το Προϊόν σε ανταλλαγή.

Πώς μπορώ να παραπονεθώ;

Μπορείτε να μας στείλετε οποιοδήποτε είδος καταγγελίας σχετικά με το Προϊόν ή τη νομική φορά του Κασκασμού ή/Εταιρείας Διαχείρισης μέσω email στο ηδευση@comforts-europe@vaneck.com

ή μέσω email στο ηδευση@vaneck.com ή VanEck (Europe) GmbH, Attn. Συμβούλων/Χειριστές Παραπών, Kreuzbacher Str. 30 60486 Φρανκφούρτη/Μάιν, Γερμανία

ή VanEck Asset Management BV, Barbara Strozzi laan 310 1083 HN Άμστερνταμ, Ολλανδία

Για περισσότερες πληροφορίες, ανατρέξτε στο ηδευση.com ή ηδευση.com. Σε περίπτωση παραπών σχετικά με οποιαδήποτε συμβουλή σχετικά με το Προϊόν και σχετικά με την απόκτησή του το Προϊόν, επικοινωνήστε απευθείας με το άτομο που σας πωλήσει το Προϊόν ή σας συμβούλεψε να αγοράσετε το Προϊόν.

Άλλες σχετικά πληροφορίες

Περισσότερες πληροφορίες σχετικά με τον Κασκασμό ή και τα Προϊόντα, συμπεριλαμβανομένου του ενημερωτικού δελτίου και των προσαρμοσμένων ετήσιων εκθέσεων και εξαμηνιαίων εκθέσεων διατίθενται δωρεάν χρεώστε ηλεκτρονικά στο ηδευση.com ή κατόπιν αιτήματος σε ημερησίως Εταιρείας Διαχείρισης. Αυτά τα έγγραφα είναι διαθέσιμα στα Αγγλικά και σε ορισμένα άλλα γλώσσες. Μπορούν επίσης να ληφθούν το ενημερωτικό δελτίο, το έγγραφο βασικών πληροφοριών (KID), το έγγραφο ίδρυσης καθώς και οι ετήσιες και εξαμηνιαίες εκθέσεις, δωρεάν, από τον εκπρόσωπο του Τμήματος στην Ελβετία, FIRST INDEPENDENT FUND SERVICES AG, Klausstrasse 33, CH-8008, Zurich. Η πληρωμή αντιπρόσωπος του Τμήματος στην Ελβετία είναι η Helvetische Bank AG, Seefeldstrasse 215, CH-8008, Zurich. Η καθαρή αξία ανεργητικού άλλες πληροφορίες είναι διαθέσιμες ηλεκτρονικά στο ηδευση.com. Τα σενάρια απόδοσης υπολογίζονται σε μηνιαία βάση. Είναι διαθέσιμα μαζί με προηγούμενα δεδομένα απόδοσης για τα τελευταία 5 χρόνια στο <https://www.vaneck.com/ch/en/tdiv>. Ο λεπτομερής της πολιτικής αποδοχών της Εταιρείας Διαχείρισης, VanEck Asset Management BV, συμπεριλαμβανομένων, ενδεικτικά, να περιγραφεί του τρόπου υπολογισμού των ποσών αποδοχών, την αυτόματα των προσώπων που είναι υπεύθυνα για την απονομή των αποδοχών και των ποσών, συμπεριλαμβανομένων των Ησώθησης επεξεργασίας αποδοχών, κατά περίπτωση μπορεί να ληφθεί από τον ιστότοπο www.vaneck.com και έναντι υποδείξεως να ηδευση@vaneck.com δωρεάν και κατόπιν αιτήματος σε ημερησίως Εταιρείας Διαχείρισης. ΟΚ ασκείται υπόκεινται στους φορολογικούς νόμους και κανονισμούς της Ολλανδίας. Ανάλογα με τη χώρα διαμονής σας, αυτό μπορεί να έχει αντίκτυπο στην επένδυσή σας. Συμβουλευτείτε τον επενδυτικό ή φορολογικό σας σύμβουλο για συμβουλές σχετικά με τις δικές σας φορολογικές υποχρεώσεις. Περισσότερες λεπτομερείς σχετικά με το Ευρετήριο είναι διαθέσιμες στον ιστότοπο του Παρόχου Ευρετηρίου: indexes.morningstar.com.

Cél

Ez a dokumentum kulcsfontosságú információkat tartalmaz erről a befektetési termékről. Ez nem marketing anyag. Az információk megadását törvény írja elő, hogy segítsenek Önnek megérteni a jelen Termék természetét, kockázatait, költségeit, lehetséges nyereségeit és veszteségeit, és segítsenek összehasonlítani más Termékekkel.

Termék

Termék neve:	VanEck Morningstar Developed Markets Dividend Leaders UCITS ETF ("Termék"/"PRIIP")
ISIN:	NL0011683594
PRIIP Gyártó:	VanEck ETFs NV A PRIIP gyártó webhelye: www.vaneck.com További információért hívja a +31 20 719 5100 telefonszámot.
Illetékes hatóság:	Svájcban nincs illetékes hatóság, amely felügyelné a VanEck ETFs NV-t a jelen kulcsinformációs dokumentummal (KID) kapcsolatban. A PRIIP Hollandiában engedélyezett.
Az ÁÉKBV-kezelés neve vállalat:	A VanEck Asset Management BV Hollandiában engedélyezett, és az AFM szabályozza.
A KID gyártásának dátuma:	2023. január 01

Mi ez a termék?

Típus:	A Termék a Gyártó UCITS részalapja, egy ernyő alap, amely különböző részalapokból áll. A termék Hollandiában engedélyezett, és a Pénzügyi Piacok Hatósága (AFM) szabályozza. A holland törvények értelmében a Gyártó elköveti a felelősséget részalapjai között. Mi a Kiemelt információs dokumentumot az egyes részalapok szintjén, a tájékoztatót és a pénzügyi jelentéseket a gyártó szintjén készíti el. Az Alapkezelő Társaság jelenleg nem kínál befektetési jegyek cseréjét más részalap részvényeire.
Term:	Nincs határozott idő. Jogosultunk a Termék kezelését a befektetőnk részére legalább egy hónapos felmondási idővel, legalább a weboldalunkon közzétett módon megszűntetni.
Célkitűzés:	A VanEck Morningstar Developed Markets Dividend Leaders UCITS ETF egy tőzsdén kereskedett alap (ETF), amely igyekszik a lehető leghamarabb követni a Morningstar® Developed Markets Large Cap Dividend Leaders Index™-et (bruttó összhozam index). A referenciaindex a magas osztalékot hozó részvények teljesítményét méri a fejlett országokban világszerte. Jelenleg 18 piacot foglal magában: Ausztrália, Kanada, Dánia, Németország, Finnország, Franciaország, Hongkong, Olaszország, Japán, Norvégia, Ausztria, Portugália, Szingapúr, Spanyolország, az Egyesült Királyság, az Egyesült Államok, Svédország és Svájc. A Terméket passzív módon kezelik, és az indexet alkotó mögöttes (fizikai) értékpapírokba fektet be, és nem adja kölcsön a mögöttes értékpapírok harmadik félnek. Az Ügyvezető a Terméket úgy minősíti, hogy megfelel az (EU) 2019/2088 rendelet 8. cikkében meghatározott, a fenntarthatósággal kapcsolatos közzétételéről a pénzügyi szolgáltatási szektorban (SFDR) azon termékek esetében, amelyek elősegítik a környezeti és/vagy társadalmi jellemzőket, és olyan vállalatokba fektetnek be, amelyek követik a jó irányítási gyakorlatot. A Termék befektetési célja nem a fenntartható befektetés. A Morningstar® Developed Markets Large Cap Dividend Leaders Index™ 100 olyan részvényt tartalmaz a világ minden tájáról, amelyek megfelelnek az osztalékpolitika, a méret és a likviditás kritériumainak. Az index a teljes elérhető osztalékon alapuló súlyozási módszert alkalmaz. Az egy részvényre jutó teljes osztalék összegét úgy számítják ki, hogy a szabadon forgalmazható részvények számát megszorozzák az egy részvényre jutó osztalékkal. A Termék befektetéseiből származó bevétel osztalékként kerül kifizetésre. Évente 4 alkalommal van lehetőség osztalékra, de figyelembe kell venni a kifizetendő osztalék magasságát is. Előfordulhat, hogy egy adott negyedévben viszonylag alacsony az osztalékból származó bevétel, ami azt jelenti, hogy költség szempontból egyszerűbb a bevételt a következő fizetési lehetőségig a Termékben tartani. Kereskedési gyakoriság: 5 napi rendszerességgel és a vonatkozó felmondási időnek megfelelően vásárolhat és válthat be részvényeket ebben a Termékben. • A termék alapvalutája: euró • Elosztási politika: Felosztott bevétel Ez a termék minden olyan befektető számára készült, akik továbbra is növekedést és/vagy optimalizálást keresnek, és olyan befektetési horizonttal rendelkeznek, amely legalább megegyezik az alább látható ajánlott tartási időszakkal. Csak azok a befektetők fontolhatják meg a Termékbe történő befektetést, akik képesek megalapozott döntést hozni a Termék és a piac kockázatairól és megértése alapján, valamint képesek elviselni a veszteséget a befektetésük teljes elvesztéséig. A Termék tőkegaranciát nem vállal.
Kívánt lakossági befektető:	

Milyen kockázatokkal jár, és mit kaphatok cserébe?



A kockázatjelző azt feltételezi, hogy a 5 évig megőrzött a Terméket. A tényleges kockázat jelentősen változhat, ha korán fizet szakaszban, és kevesebbet kaphat vissza.

Alacsonyabb kockázat → Magasabb kockázat

Az összefoglaló kockázati mutató egy útmutató a jelen Termék kockázati szintjéhez képest más termékekhez képest. Megmutatja, mennyire valószínű, hogy a Termék pénzt veszít a piaci mozgások miatt vagy azért, mert nem tudunk fizetni Önnek. Ezt a terméket a 7-ből 4-be soroltuk, ami közepes kockázati osztály. Ez értékeli a jövőbeni teljesítményből adódó potenciális veszteségeket közepes és rossz piaci feltételek mellett, amelyek hatással lehetnek a VanEck ETFs NV fizetési képességére. Legyen tudatában van az árfolyamkockázatnak. A kifizetéseket más pénznemben kapja meg, így a végső hozam a közötti árfolyamtól függ két valuta. Ez a termék nem tartalmaz védelmet a jövőbeni piaci teljesítmény ellen, így a befektetésének egy részét vagy egészét elveszítheti. A következő kockázat lényegesen relevánsak lehetnek a Termék szempontjából, de előfordulhat, hogy az összefoglaló kockázati mutató nem rögzíti megfelelően, és további veszteséget okozhat: devizakockázat a Tájékoztatóban részletesebben leírtak szerint.

Teljesítményforogatókönyvek és az előállításhoz tett feltételezések:

Az, hogy mit kap ebből a termékből, a jövőbeni piaci teljesítménytől függ. A piaci fejlemények a jövőben bizonytalanok, és nem lehet pontosan megjósolni. A bemutatott kedvezőtlen, mérsékelt és kedvező forgatókönyvek illusztrációk, amelyek a Termék legrosszabb, átlagos és legjobb teljesítményét használják az elmúlt 10 év során. A piacok a jövőben nagyon eltérően fejlődhetnek.

Ajánlott tartási idő : 5 év.		Példa befektetés: 10 000 EUR	
Forgatókönyvek		Ha 1 év után kilép	Ha 5 év után kilép
Minimális	Nincs minimális garantált megtérülés. Elveszítheti befektetésének egy részét vagy egészét.		
Feszültség	Amit a költségek után visszakaphat	2910 euró	3370 euró
	Átlagos hozam évente	-70,93 %	-19,55 %
Kedvezőtlen	Amit a költségek után visszakaphat	7040 euró	7800 euró
	Átlagos hozam évente	-29,65 %	-4,85 %
Mérsékelt	Amit a költségek után visszakaphat	11 110 euró	13 560 euró
	Átlagos hozam évente	11,13 %	6,29 %
Kedvező	Amit a költségek után visszakaphat	15 040 euró	17 640 euró
	Átlagos hozam évente	50,36 %	12,02 %

A fentebb megadott számok magukban foglalják magának a Terméknek az összes költségét, de nem feltétlenül tartalmazzák azokat a költségeket, amelyeket a tanácsadójának vagy forgalmazójának fizet. A számadatok nem veszik figyelembe a személyes adózási helyzetét, ami szintén befolyásolhatja a visszakapott összeget. A stressz forgatókönyv megmutatja, mit kaphat vissza az extrém piacon körülmények. Adott esetben a kedvezőtlen, mérsékelt és kedvező forgatókönyvekre: A kedvezőtlen forgatókönyv egy befektetésnél következett be március között 2015 és 2020 márciusa. A mérsékelt forgatókönyv egy beruházásra 2014 szeptembere és 2019 szeptembere között következett be. A kedvező forgatókönyv egy befektetés 2012 októberé és 2017 októberé között. Maximális vesztesége az lenne, hogy elveszíti az összes befektetését.

Mi történik, ha a VanEck ETFs NV nem tud fizetni?

A Gyártó mulasztásának nincs közvetlen hatása az Ön kifizetésére, mivel a törvényi szabályozás úgy rendelkezik, hogy a Gyártó fizetési képtelensége esetén a termék nem válik a fizetési képtelenségi vagyon részévé, hanem önállóan fennmarad. Az alap befektetései nem tartoznak semmilyen garancia hatálya alá illi kompenzációs rendszer.

Machine Translated by Google

Milyen költségekkel jár?

Az a személy, aki tanácsot ad Önnek a Termékkel kapcsolatban, vagy eladja Önnek ezt a terméket, egyéb költségeket is felszámíthat. Ha igen, ez a személy tájékoztatja Öt ezekről a költségekről és azok módjáról befolyásolja befektetését.

A táblázatok azt mutatják, hogy milyen összegeket von le a befektetéséből a különböző típusú költségek fedezésére. Ezek az összegek attól függenek, hogy mennyit és mennyi ideig fektet be a termékbe. Az itt látható összegek illusztrációk, amelyek egy példa befektetési összegben és különböző lehetséges befektetési időszakokon alapulnak.

Feltételezettük:

- Az első évben visszakapja a befektetett összeget (0% éves hozam). A többi tartási időszakra azt feltételeztük, hogy a termék úgy működik, mint mérsékelt forgatókönyvben látható.
- 10 000 eurót fektetnek be.

Költség idővel		
	Ha 1 év után kilép	Ha 5 év után kilép
Összes költség	45 euró	222 euró
Éves költséghatás (*)	0,4 %	0,4 %

(*) Ez azt mutatja be, hogy a költségek hogyan csökkentik a megtérülést minden évben a tartási időszak alatt. Például azt mutatja, hogy ha kilép az ajánlott tartási időszakban, akkor az átlagos éves megtérülés az előrejelzések szerint 6,7% a költségek előtt és 6,3% a költségek után. A költségek egy részét megoszthatjuk azzal a személlyel, akinek a terméket eladja Önnek, fedezi az Ön számára nyújtott szolgáltatásokat. Ők tájékoztatják az összegéről.

Költségek összetétele		
Egyszeri költségek be- és kilépéskor		Ha 1 év után kilép
Belépési költségek	Nevezési díjat nem számítunk fel.	0 euró
Kilépési költségek	Kilépési díjat nem számítunk fel.	0 euró
Folyamatos költségek minden évben		
Kezelési díjak és egyéb közigazgatási ill. működtetési költségek	befektetése értékének 0,4%-a évente. Ez a tényleges költségeken alapuló becslés az utolsó év.	38 euró
Tranzakciós költségek	befektetése értékének 0,1%-a évente. Ez egy becslés azokról a költségekről, amelyek akkor merültek fel, amikor mi vásárolni és eladni a Termékhez kapcsolódó befektetéseket. A tényleges összeg attól függően változik, hogy mennyit veszünk és adunk el. Az explicit tranzakciós költségek minimuma 5 euró.	7 euró
Különleges feltételek mellett vállalt járulékos költségek		
Teljesítménydíjak (és átvitt kamat)	Ennek a Terméknek nincs teljesítménydíja.	0 euró

Meddig kell tartani, és kivehetem-e korán a pénzt?

Ajánlott tartási idő: 5 év

Ez a termék közép- és hosszútávú befektetésre alkalmas. A termék részvényei elvileg minden kereskedési napon visszaválthatók. Nincsenek költségek vagy díjak ilyen tranzakcióhoz. A Gyártó felülvizsgálhatja a visszaváltást, ha rendkívüli körülmények ezt szükségessé teszik, figyelembe véve a gyártó érdekeit. befektető számára a Tájékoztatóban leírtak szerint. A befektető megvásárolhatja és eladhatja a Terméket cserébe.

Hogyan panaszkodhatok?

Bármilyen panaszt küldhet nekünk a Termékkel vagy a Gyártó/Kezelő társaság magatartásával kapcsolatban a panasz-europe@vaneck.com e-mail címmel, vagy levélben a [VanEck \(Europe\) GmbH, Attn. Megfelelés/panaszkezelés](#), Kreuznacher Str. 30 60486 Frankfurt/Main, Németország vagy VanEck Asset Management BV, Barbara Strozziilaan 310 1083 HN Amsterdam, Hollandia.

További információkért lásd a [Panaszkezelési eljárás című részt](#). A Termékkel, illetve a beszerzéssel kapcsolatos tanácsokkal kapcsolatos reklamáció esetén a Termékkel kapcsolatban, kérjük, forduljon közvetlenül ahhoz a személlyel, aki a terméket eladta Önnek, vagy tanácsot adott a termék beszerzésére.

Egyéb lényeges információk

A Gyártóról és a Termékekről további információk, beleértve a tájékoztatót és a legfrissebb éves jelentéseket és féléves jelentéseket ingyenesen elérhető kérésre a www.vaneck.com oldalon vagy kérésre az Alapkezelő társaság székhelyén. Ezek a dokumentumok angolul és bizonyos egyéb nyelveken is elérhető kérésre. A tájékoztató, a kiemelt információkat tartalmazó dokumentum (KID), a létesítő okirat, valamint az éves és féléves beszámoló is beszerezhető kérésre, az Alap svájci képviselőjétől, a FIRST INDEPENDENT FUND SERVICES AG, Klausstrasse 33, CH-8008, Zürich. A fizető az alap ügynöké Svájcban a Helvetische Bank AG, Seefeldstrasse 215, CH-8008, Zürich. A nettó eszközérték és egyéb információk elérhető kérésre online a címen www.vaneck.com. A teljesítmény-forgatókönyvek havi alapon kerülnek kiszámításra, és az elmúlt 5 év múltbeli teljesítményadataival együtt elérhető kérésre a következő címen: <https://www.vaneck.com/ch/en/tdiv>. Az Alapkezelő Társaság, a VanEck Asset Management BV javadalmazási politikájának részletei, beleértve, de nem kizárólagosan a javadalmazási juttatások kiszámításának leírását, a díjazás és a juttatások odaítéléséért felelős személyek személyazonosságát, beleértve a javadalmazási bizottság összetételét adott esetben a www.vaneck.com weboldalon szerezhető be és papíralapú másolat áll rendelkezésre, ingyenes kérésre az Alapkezelő társaság székhelyén. A Gyártó Hollandia adótvényei és előírásai hatálya alá tartozik. Attól függően saját lakóhelye szerinti országában, ez hatással lehet a befektetésére. Kérjük, forduljon befektetési vagy adótanácsadójához saját adókötelezettségeivel kapcsolatban. Az Indexszel kapcsolatos további részletek az Indexszolgáltató honlapján érhető kérésre: indexes.morningstar.com.

DOCUMENTO INFORMATIVO CHIAVE

Scopo

Il presente documento fornisce informazioni chiave su questo Prodotto di investimento. Non si tratta di materiale di marketing. Le informazioni sono richieste dalla legge per aiutarvi a comprendere la natura, i rischi, i costi, i potenziali guadagni e perdite di questo Prodotto e per aiutarvi a confrontarlo con altri Prodotti.

Prodotto

Nome del prodotto:	ETF VanEck Morningstar Developed Markets Dividend Leaders UCITS ("Prodotto"/"PRIIP")
Codice ISIN:	NL0011683594
Produttore PRIIP:	VanEck ETFs NV Sito web del produttore PRIIP: www.vaneck.com Per maggiori informazioni chiamare il numero +31 20 719 5100.
Autorità competente:	In Svizzera non esiste un'autorità competente responsabile della supervisione di VanEck ETFs NV in relazione al presente Documento informativo chiave ("KID"). Il PRIIP è autorizzato nei Paesi Bassi.
Nome della società di gestione dell'OICVM azienda:	VanEck Asset Management BV è autorizzata nei Paesi Bassi e regolamentata dall'AFM.
Data di produzione del KID:	01 gennaio 2023

Che cos'è questo prodotto?

Tipo:	Il Prodotto è un comparto OICVM del Produttore, una struttura di fondo multicomparto composta da diversi comparti. Il Prodotto è autorizzato nei Paesi Bassi e regolamentato dall'Autorità per i Mercati Finanziari (AFM). Ai sensi della legge olandese, il Produttore ha una responsabilità separata tra i suoi comparti. Mentre il Documento Informativo Chiave è redatto a livello di ciascun comparto, il Prospetto e le Relazioni Finanziarie sono redatti a livello del Produttore. La Società di Gestione non offre attualmente la possibilità di scambiare azioni con azioni di un altro comparto.
Termine:	Nessun termine fisso. Abbiamo il diritto di interrompere la gestione del Prodotto dando un preavviso di almeno un mese agli investitori, come pubblicato almeno sul nostro sito web.
Obiettivo:	<p>Il VanEck Morningstar Developed Markets Dividend Leaders UCITS ETF è un fondo negoziato in borsa (ETF) che cerca di replicare il più fedelmente possibile l'indice Morningstar® Developed Markets Large Cap Dividend Leaders Index™ (indice di rendimento totale lordo).</p> <p>L'indice di riferimento misura la performance delle azioni ad alto dividendo nei paesi sviluppati di tutto il mondo. Attualmente comprende 18 mercati, nello specifico: Australia, Canada, Danimarca, Germania, Finlandia, Francia, Hong Kong, Italia, Giappone, Norvegia, Austria, Portogallo, Singapore, Spagna, Regno Unito, Stati Uniti, Svezia e Svizzera.</p> <p>Il Prodotto è gestito passivamente e investe nei titoli sottostanti (fisici) che compongono l'indice e non presta i titoli sottostanti a terzi.</p> <p>Il Gestore ha classificato il Prodotto come conforme alle disposizioni di cui all'articolo 8 del Regolamento (UE) 2019/2088 sull'informativa in materia di sostenibilità nel settore dei servizi finanziari ("SFDR") per i prodotti che promuovono caratteristiche ambientali e/o sociali e investono in società che adottano buone pratiche di governance. Il Prodotto non ha come obiettivo di investimento l'investimento sostenibile.</p> <p>Il Morningstar® Developed Markets Large Cap Dividend Leaders Index™ è composto da 100 azioni provenienti da un universo globale che soddisfano criteri relativi a politica dei dividendi, dimensione e liquidità. L'indice utilizza un metodo di ponderazione basato sul dividendo totale disponibile. Il dividendo totale disponibile per azione è calcolato moltiplicando il numero di azioni liberamente negoziabili per il dividendo per azione.</p> <p>Il reddito derivante dagli investimenti del Prodotto viene distribuito sotto forma di dividendo. È possibile distribuire il dividendo 4 volte l'anno, ma è necessario considerare anche l'importo del dividendo da distribuire. Potrebbe accadere che il reddito derivante dal dividendo sia relativamente basso in un determinato trimestre, il che significa che, dal punto di vista dei costi, è più sensato mantenere il reddito nel Prodotto fino alla successiva opportunità di pagamento.</p> <p>Frequenza di negoziazione: è possibile acquistare e riscattare azioni di questo prodotto su base giornaliera e in conformità con il periodo di preavviso pertinente. • Valuta di base del prodotto: Euro • Politica di distribuzione: Reddito distribuito Questo prodotto è destinato a tutti i tipi di investitori che cercano la crescita del capitale e/o l'ottimizzazione e hanno un orizzonte temporale di investimento almeno pari al periodo di detenzione raccomandato indicato di seguito. Solo gli investitori in grado di prendere una decisione informata basata su una conoscenza e una comprensione sufficienti del prodotto e del mercato e la capacità di sopportare una perdita fino alla perdita totale del proprio investimento dovrebbero prendere in considerazione l'investimento nel prodotto. Il prodotto non offre una garanzia di capitale.</p>
Investitore al dettaglio previsto:	

Quali sono i rischi e cosa potresti ottenere in cambio?



L'indicatore di rischio riassuntivo è un'indicazione del livello di rischio di questo Prodotto rispetto ad altri Prodotti. Mostra la probabilità che il Prodotto subisca perdite a causa di movimenti nei mercati o perché non siamo in grado di pagarti. Abbiamo classificato questo prodotto come 4 su 7, che corrisponde a una classe di rischio medio. Questo valuta le potenziali perdite derivanti da performance future in condizioni di mercato medie e scarse che potrebbero avere un impatto sulla capacità di VanEck ETFs NV di pagarti.

consapevole del rischio di cambio. Riceverai i pagamenti in una valuta diversa, quindi il rendimento finale che otterrai dipenderà dal tasso di cambio tra due valute. Questo prodotto non include alcuna protezione dalle future performance di mercato, pertanto potresti perdere parte o tutto il tuo investimento. Il seguente rischio può essere materialmente rilevante per il Prodotto ma potrebbe non essere adeguatamente catturato dall'indicatore di rischio riassuntivo e potrebbe causare perdite aggiuntive: Rischio di cambio come ulteriormente descritto nel Prospetto.

Scenari di performance e ipotesi formulate per produrli:

Ciò che otterrai da questo Prodotto dipende dall'andamento futuro del mercato. Gli sviluppi del mercato in futuro sono incerti e non possono essere previsti con precisione. Gli scenari sfavorevoli, moderati e favorevoli mostrati sono illustrazioni che utilizzano le prestazioni peggiori, medie e migliori del Prodotto negli ultimi 10 anni. In futuro i mercati potrebbero svilupparsi in modo molto diverso.

Periodo di conservazione consigliato: 5 anni.			
Esempio di investimento: 10.000 EUR			
Scenari		Se esci dopo 1 anno	Se esci dopo 5 anni
Minimo	Non esiste un rendimento minimo garantito. Potresti perdere parte o tutto il tuo investimento.		
Stress	Cosa potresti ottenere indietro dopo i costi	2.910 euro	3.370 euro
	Rendimento medio annuo	-70,93%	-19,55%
Sfavorevole	Cosa potresti ottenere indietro dopo i costi	7.040 euro	7.800 euro
	Rendimento medio annuo	-29,65%	-4,85%
Moderare	Cosa potresti ottenere indietro dopo i costi	11.110 euro	13.560 euro
	Rendimento medio annuo	11,13%	6,29%
Favorevole	Cosa potresti ottenere indietro dopo i costi	15.040 euro	17.640 euro
	Rendimento medio annuo	50,36%	12,02%

Le cifre indicate includono tutti i costi del Prodotto stesso, ma potrebbero non includere tutti i costi che paghi al tuo consulente o distributore. Le cifre non tengono conto tenere conto della tua situazione fiscale personale, che potrebbe anche influire sull'importo del rimborso. Lo scenario di stress mostra quanto potresti ottenere in caso di mercati estremi. circostanze. Laddove applicabile per gli scenari sfavorevoli, moderati e favorevoli: lo scenario sfavorevole si è verificato per un investimento tra marzo 2015 e marzo 2020. Lo scenario moderato si è verificato per un investimento tra settembre 2014 e settembre 2019. Lo scenario favorevole si è verificato per un investimento tra ottobre 2012 e ottobre 2017. La perdita massima sarebbe quella di perdere l'intero investimento.

Cosa succede se VanEck ETFs NV non è in grado di pagare?

Il fallimento del Produttore non ha alcun effetto diretto sul tuo pagamento, poiché la normativa di legge prevede che in caso di insolvenza del Produttore, il Prodotto non entra a far parte della massa fallimentare, ma viene mantenuto a pieno titolo. Gli investimenti del fondo non rientrano nell'ambito di alcuna garanzia o regime di compensazione.

Quali sono i costi?

La persona che ti fornisce consulenza o ti vende questo Prodotto potrebbe addebitarti altri costi. In tal caso, questa persona ti fornirà informazioni su questi costi e su come vengono gestiti. incidere sul tuo investimento.

Le tabelle mostrano gli importi che vengono prelevati dal tuo investimento per coprire diversi tipi di costi. Questi importi dipendono da quanto investi e da quanto tempo. detieni il Prodotto. Gli importi indicati qui sono illustrazioni basate su un importo di investimento esemplificativo e su diversi possibili periodi di investimento.

Abbiamo ipotizzato:

- Nel primo anno recupererai l'importo investito (rendimento annuo pari allo 0%). Per gli altri periodi di detenzione abbiamo ipotizzato che il Prodotto abbia le seguenti performance: mostrato nello scenario moderato.
- Vengono investiti 10.000 euro

Costo nel tempo		
	Se esci dopo 1 anno	Se esci dopo 5 anni
Costi totali	45 euro	222 euro
Impatto sui costi annuali (*)	0,4%	0,4%

(*) Questo illustra come i costi riducono il rendimento ogni anno durante il periodo di detenzione. Ad esempio, mostra che se si esce al termine del periodo di detenzione consigliato, il rendimento Il rendimento medio annuo è previsto essere del 6,7% prima dei costi e del 6,3% dopo i costi. Potremmo condividere parte dei costi con la persona che ti vende il Prodotto. coprono i servizi che ti forniscono. Ti informeranno dell'importo.

Composizione dei costi		
Costi una tantum all'ingresso o all'uscita		Se esci dopo 1 anno
Costi di ingresso	Non facciamo pagare alcun biglietto d'ingresso.	0 euro
Costi di uscita	Non addebitiamo alcuna commissione di uscita.	0 euro
Costi correnti sostenuti ogni anno		
Commissioni di gestione e altri amministrativi o costi operativi	Lo 0,4% del valore del tuo investimento all'anno. Questa è una stima basata sui costi effettivi l'ultimo anno.	38 euro
Costi di transazione	Lo 0,1% del valore del tuo investimento all'anno. Questa è una stima dei costi sostenuti quando acquistare e vendere gli investimenti sottostanti il Prodotto. L'importo effettivo varierà a seconda Da quanto acquistiamo e vendiamo. Il costo minimo di transazione esplicita è di 5 euro.	7 euro
Costi accessori sostenuti in condizioni specifiche		
Commissioni di performance (e interesse maturato)	Per questo Prodotto non è prevista alcuna commissione di performance.	0 euro

Per quanto tempo dovrei tenerlo e posso prelevare denaro in anticipo?

Periodo di detenzione consigliato: **5 anni**

Questo Prodotto è adatto per investimenti a medio-lungo termine. Le azioni del Prodotto possono essere rimborsate in linea di principio in ogni giorno di negoziazione. Non sono previsti costi o spese. per tale operazione. Il Produttore può sospendere il rimborso se circostanze eccezionali lo rendono necessario tenendo conto degli interessi del investitori come indicato nel Prospetto. Gli investitori potranno acquistare e vendere il Prodotto in borsa.

Come posso presentare un reclamo?

Puoi inviare qualsiasi tipo di reclamo riguardante il Prodotto o la condotta del Produttore/Società di Gestione via e-mail a complaints-europe@vaneck.com o tramite lettera a [VanEck \(Europe\) GmbH](#), Attn. Compliance/Complaints Handling, Kreuznacher Str. 30 60486 Francoforte sul Meno, Germania

o VanEck Asset Management BV, Barbara Strozziilaan 310 1083 HN Amsterdam, Paesi Bassi.

Per ulteriori informazioni consultare [la Procedura di gestione dei reclami](#). In caso di reclami su qualsiasi consiglio riguardante il Prodotto e relativo all'acquisizione di il Prodotto, contatta direttamente la persona che ti ha venduto il Prodotto o che ti ha consigliato di acquistarlo.

Altre informazioni rilevanti

Ulteriori informazioni sul Produttore e sui Prodotti, compresi il prospetto e le relazioni annuali e semestrali più recenti, sono disponibili gratuitamente. ricarica online su www.vaneck.com o su richiesta presso la sede legale della Società di Gestione. Questi documenti sono disponibili in inglese e in alcune altre lingue. lingue. È inoltre possibile ottenere il prospetto, il documento informativo chiave (KID), l'atto costitutivo nonché le relazioni annuali e semestrali, gratuitamente, presso il rappresentante del Fondo in Svizzera, FIRST INDEPENDENT FUND SERVICES AG, Klausstrasse 33, CH-8008, Zurigo. Il pagamento L'agente del Fondo in Svizzera è Helvetische Bank AG, Seefeldstrasse 215, CH-8008, Zurigo. Il valore patrimoniale netto e altre informazioni sono disponibili online all'indirizzo www.vaneck.com. Gli scenari di performance vengono calcolati su base mensile e sono disponibili insieme ai dati sulle performance passate degli ultimi 5 anni su <https://www.vaneck.com/ch/it/tdiv>. I dettagli della politica di remunerazione della Società di Gestione, VanEck Asset Management BV, inclusi, a titolo esemplificativo ma non esaustivo a, una descrizione di come vengono calcolati i benefici retributivi, le identità delle persone responsabili dell'assegnazione della remunerazione e dei benefici, compresi la composizione del comitato per la remunerazione, ove applicabile, può essere ottenuta dal sito web www.vaneck.com ed è disponibile una copia cartacea, gratuita e su richiesta, presso la sede legale della Società di Gestione. Il Produttore è soggetto alle leggi e ai regolamenti fiscali dei Paesi Bassi. A seconda Nel tuo paese di residenza, questo potrebbe avere un impatto sul tuo investimento. Ti preghiamo di consultare il tuo consulente finanziario o fiscale per informazioni sui tuoi obblighi fiscali. Ulteriori dettagli riguardanti l'indice sono disponibili sul sito web del fornitore dell'indice: indexes.morningstar.com.

Mērķis

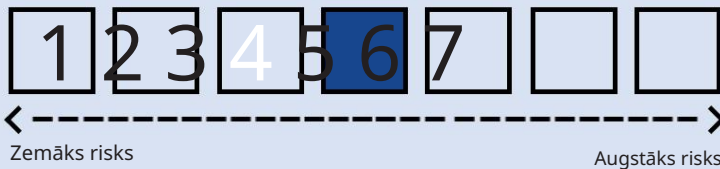
Šajā dokumentā ir sniegta galvenā informācija par šo ieguldījumu produktu. Tas nav mārketinga materiāls. Informācija ir nepieciešama saskaņā ar likumu, lai palīdzētu jums izprast šī Produkta būtību, riskus, izmaksas, iespējamos ieguvumus un zaudējumus un palīdzētu jums to salīdzināt ar citiem Produktiem.

Produkts

Produkta nosaukums:	VanEck Morningstar Developed Markets Dividenžu līderi PVKIU ETF ("Produkts"/"PRIIP")
ISIN:	NL0011683594
PRIIP ražotājs:	VanEck ETFs NV PRIIP ražotāja vietne: www.vaneck.com Lai iegūtu vairāk informācijas, zvaniet pa tālruni: +31 20 719 5100.
Kompetentā iestāde:	Šveicē nav nevienas kompetentas iestādes, kas būtu atbildīga par VanEck ETFs NV uzraudzību saistībā ar šo pamatinformācijas dokumentu ("KID"). PRIIP ir atļauts Nīderlandē.
PVKIU pārvaldes nosaukums uzņēmums:	VanEck Asset Management BV ir pilnvarota Nīderlandē, un to regulē AFM.
KID izgatavošanas datums:	2023. gada 1. janvāris

Kas ir šis produkts?

Veids:	Produkts ir Ražotāja UCITS apakšfonda, jumta fondu struktūra, kurā ietilpst dažādi apakšfondi. Produkts ir autorizēts Nīderlandē, un to regulē Finanšu tirgu iestāde (AFM). Saskaņā ar Nīderlandes tiesību aktiem ražotājs ir nodalījies atbildību starp saviem apakšfondiem. Kamēr Pamatinformācijas dokuments tiek sagatavots katra apakšfonda līmenī, prospekts un finanšu pārskati tiek sastādīti ražotāja līmenī. Pārvaldes sabiedrība šobrīd nepiedāvā akciju apmaiņu pret cita apakšfonda akcijām.
Termiņš:	Nav noteikta termiņa. Mums ir tiesības izbeigt Produkta pārvaldību, vismaz vienu mēnesi brīdinot investorus, kā tas ir publicēts vismaz mūsu tīmekļa vietnē.
Mērķis:	<p>VanEck Morningstar Developed Markets Dividend Leaders UCITS ETF ir biržā tirgots fonds (ETF), kas cenšas pēc iespējas ciešāk sekot Morningstar® Developed Markets Large Cap Dividend Leaders Index™ (bruto kopējās peļņas indeksam).</p> <p>Atsauces indekss mēra augsto dividenžu akciju darbību attīstītajās valstīs visā pasaulē. Pašlaik to veido 18 tirgi, konkrēti: Austrālija, Kanāda, Dānija, Vācija, Somija, Francija, Honkonga, Itālija, Japāna, Norvēģija, Austrija, Portugāle, Singapūra, Spānija, Apvienotā Karaliste, ASV, Zviedrija un Šveice.</p> <p>Produkts tiek pasīvi pārvaldīts un iegulda pamatā esošajos (fiziskajos) vērtspapīros, kas veido indeksu, un neizdod pamatā esošos vērtspapīrus trešajām personām.</p> <p>Pārzinis ir klasificējis Produktu kā tādu, kas atbilst Regulas (ES) 2019/2088 8. panta noteikumiem par ar ilgtspējību saistītas informācijas izpaušanu finanšu pakalpojumu sektorā ("SFDR") attiecībā uz produktiem, kas veicina vides un/vai sociālos raksturlielumus un iegulda uzņēmumos, kas ievēro labas pārvaldības praksi. Produkta ieguldījumu mērķis nav ilgtspējīgs ieguldījums.</p> <p>Morningstar® Developed Markets Large Cap Dividend Leaders Index™ sastāv no 100 akcijām no visas pasaules, kas atbilst kritērijiem attiecībā uz dividenžu politiku, lielumu un likviditāti. Indeksam izmanto svēršanas metodi, kuras pamatā ir kopējās pieejamās dividendes. Kopējā pieejamā dividende uz vienu akciju tiek aprēķināta, reizinot brīvi tirgojamo akciju skaitu ar dividendēm par akciju.</p> <p>Ienākumi no Precēs ieguldījumiem tiek izmaksāti kā dividendes. Ir iespēja izmaksāt dividendes 4 reizes gadā, taču jāņem vērā arī izmaksājamās dividendes lielums. Var gadīties, ka konkrētajā ceturksnī ienākumi no dividendēm ir salīdzinoši zemi, kas nozīmē, ka no izmaksu viedokļa lietderīgāk ir paturēt ienākumus Produktā līdz nākamajai maksājuma iespējai.</p> <p>Darījumu biežums: Jūs varat iegādāties un izpirkt šī Produkta akcijas katru dienu un saskaņā ar attiecīgo paziņošanas periodu. • Produkta bāzes valūta: eiro • Sadales politika: Sadalītie ienākumi</p> <p>Šis Produkts ir paredzēts visu veidu investoriem, kuri meklē kapitāla pieaugumu un/vai optimizāciju un kuru ieguldījumu horizonts ir vismaz vienāds ar zemāk norādīto ieteicamo turēšanas periodu. Investēt Produktā vajadzētu tikai tiem ieguldītājiem, kuri spēj pieņemt apzinātu lēmumu, pamatojoties uz pietiekamām zināšanām un izpratni par Produktu un tirgu, un spēju izturēt zaudējumus līdz pat kopējiem sava ieguldījuma zaudējumiem. Prece nepiedāvā kapitāla garantiju.</p>
Paredzētais privātais ieguldītājs:	



Riska indikators paredz, ka jūs glabājat Produktu 5 gadus. Faktiskais risks var ievērojami atšķirties, ja veicat naudu agri posmā, un jūs varat atgūt mazāk.



Kopsavilkuma riska indikators ir ceļvedis šī Produkta riska līmenim salīdzinājumā ar citiem Produktiem. Tas parāda, cik liela ir iespējamība, ka Produkts zaudēs naudu sakarā ar izmaiņām tirgos vai tāpēc, ka mēs nevaram jums samaksāt. Mēs esam klasificējuši šo Produktu kā 4 no 7, kas ir vidēja riska klase. Šis novērtē iespējamus zaudējumus no turpmākās darbības vidēji un sliktos tirgus apstākļos, kas varētu ietekmēt VanEck ETFs NV spēju jums samaksāt. Esi apzinās valūtas risku. Jūs saņemsiet maksājumus citā valūtā, tāpēc galīgā atdeve ir atkarīga no valūtas maiņas kursa starp divas valūtas. Šis Produkts neietver nekādu aizsardzību pret turpmāko tirgus darbību, tāpēc jūs varat zaudēt daļu vai visus savus ieguldījumus. Sekojošais risks var būt būtiski nozīmīgi Produktam, taču to var pienācīgi nenotvert kopsavilkuma riska rādītājs un var radīt papildu zaudējumus: Ārvalstu valūtas risks kā sīkāk aprakstīts Prospektā.

Veiktspējas scenāriji un pieņēmumi to veidošanai:

Tas, ko jūs iegūsit no šī Produkta, ir atkarīgs no turpmākās tirgus darbības. Tirgus attīstība nākotnē ir neskaidra, un to nevar precīzi paredzēt. The parādītie nelabvēlīgie, mērenie un labvēlīgie scenāriji ir ilustrācijas, kurās izmantota Produkta sliktākā, vidējā un labākā veiktspēja pēdējo 10 gadu laikā. Nākotnē tirgi varētu attīstīties ļoti atšķirīgi.

Ieteicamais glabāšanas laiks: 5 gadi.			
Ieguldījuma piemērs: EUR 10 000			
Scenāriji		Ja iziesiet pēc 1 gada	Ja jūs aizietu pēc 5 gadiem
Minimums	Minimālās garantētās atdeves nav. Jūs varat zaudēt daļu vai visus savus ieguldījumus.		
Stress	Ko jūs varētu atgūt pēc izmaksām	2910 eiro	3370 eiro
	Vidējā atdeve katru gadu	-70,93%	-19,55 %
Nelabvēlīgi	Ko jūs varētu atgūt pēc izmaksām	7040 eiro	7800 eiro
	Vidējā atdeve katru gadu	-29,65%	-4,85%
Mērens	Ko jūs varētu atgūt pēc izmaksām	11 110 eiro	13 560 eiro
	Vidējā atdeve katru gadu	11,13 %	6,29 %
Labvēlīga	Ko jūs varētu atgūt pēc izmaksām	15 040 eiro	17 640 eiro
	Vidējā atdeve katru gadu	50,36 %	12,02 %

Parādītie skaitļi ietver visas paša Produkta izmaksas, taču var neietvert visas izmaksas, ko maksājat savam konsultantam vai izplatītājam. Skaitļi neņem vērā nemiet vērā savu personīgo nodokļu situāciju, kas var ietekmēt arī to, cik daudz jūs saņemat atpakaļ. Stresa scenārijs parāda, ko jūs varētu atgriezties ekstrēmā tirgū apstākļiem. Attiecīgā gadījumā nelabvēlīgiem, mēreniem un labvēlīgiem scenārijiem: Nelabvēlīgais scenārijs notika ieguldījumam laikā no marta 2015. gada marts un 2020. gada marts. Mērenais scenārijs notika ieguldījumam laikā no 2014. gada septembra līdz 2019. gada septembrim. Labvēlīgais scenārijs notika ieguldījums laika posmā no 2012. gada oktobra līdz 2017. gada oktobrim. Jūsu maksimālais zaudējums būtu tāds, ka jūs zaudēsiet visus savus ieguldījumus.

Kas notiek, ja VanEck ETFs NV nevar izmaksāt?

Ražotāja kļūmei nav tiešas ietekmes uz jūsu izmaksu, jo likumā noteiktais regulējums paredz, ka ražotāja maksātspējas gadījumā Produkts nekļūst par daļu no maksātspējas procesa mantas, bet tiek uzturēts pats par sevi. Fonda ieguldījumi neietilpst nevienas garantijas vai kompensācijas shēma.

Persona, kas konsultē vai pārdod jums šo Produktu, var iekasēt no jums citas izmaksas. Ja tā, šī persona sniegs jums informāciju par šīm izmaksām un to veidu ietekmēt jūsu ieguldījumu.

Tabulās ir norādītas summas, kas tiek ņemtas no jūsu ieguldījumiem, lai segtu dažāda veida izmaksas. Šīs summas ir atkarīgas no tā, cik daudz jūs ieguldāt un cik ilgi jums pieder Produkts. Šeit norādītās summas ir ilustrācijas, kuru pamatā ir investīciju summas piemērs un dažādi iespējamie ieguldījumu periodi.

Mēs esam pieņēmuši:

- Pirmajā gadā jūs atgūsiet ieguldīto summu (0 % gada atdeve). Pārējos turēšanas periodos mēs esam pieņēmuši, ka Produkts darbojas kā parādīts mērenajā scenārijā.
- Investēti 10 000 eiro

Izmaksas laika gaitā		
	Ja iziesiet pēc 1 gada	Ja jūs aizietu pēc 5 gadiem
Kopējās izmaksas	EUR 45	222 eiro
Ikgadējā izmaksu ietekme (*)	0,4 %	0,4 %

(*) Tas parāda, kā izmaksas samazina jūsu peļņu katru gadu turēšanas periodā. Piemēram, tas parāda, ka, ja izejat ieteiktajā turēšanas periodā, jūsu tiek prognozēts, ka vidējā atdeve gadā būs 6,7 % pirms izmaksām un 6,3 % pēc izmaksām. Mēs varam dalīt daļu no izmaksām ar personu, kurai jūs pārdodat Produktu segt pakalpojumus, ko tie jums sniedz. Viņi jūs informēs par summu.

Izmaksu sastāvs		
	Vienreizējās izmaksas lebraucot vai izbraucot	Ja iziesiet pēc 1 gada
Ieejas izmaksas	Mēs neiekasējam dalības maksu.	EUR 0
Izejas izmaksas	Mēs neiekasējam izejas maksu.	EUR 0
Pastāvīgās izmaksas tiek ņemtas katru gadu		
Pārvaldīšanas maksas un citas administratīvās vai ekspluatācijas izmaksas	0,4% no jūsu ieguldījuma vērtības gadā. Šī ir aplēse, kuras pamatā ir faktiskās izmaksas pēdējo gadu.	38 eiro
Darījumu izmaksas	0,1% no jūsu ieguldījuma vērtības gadā. Tas ir izmaksu aprēķins, kas radās, kad mēs pirkat un pārdot Produkta pamatā esošos ieguldījumus. Faktiskā summa mainīsies atkarībā par to, cik daudz mēs pērkam un pārdodam. Minimālās skaidrās darījuma izmaksas ir EUR 5.	EUR 7
Nejaušas izmaksas, kas ņemtas īpašos apstākļos		
Maksa par sniegumu (un pārnestie procenti)	Šim produktam nav jāmaksā par veikspēju.	EUR 0

Cik ilgi man tas jātur un vai es varu izņemt naudu pirms termiņa?

Ieteicamais glabāšanas laiks: 5 gadi

Šis produkts ir piemērots vidēja un ilgtermiņa ieguldījumiem. Produkta akcijas principā var izpirkt katrā darījuma dienā. Nav nekādu izmaksu vai nodevu par šādu darījumu. Ražotājs var apturēt izpirkšanu, ja ārkārtēju apstākļu dēļ tas šķiet nepieciešams, ņemot vērā ražotāja intereses. Ieguldītājiem, kā norādīts Prospektā. Investori varēs pirkat un pārdot Preci apmaiņā.

Kā es varu sūdzēties?

Jūs varat nosūtīt mums jebkāda veida sūdzības par Produktu vai ražotāja/pārvaldības uzņēmuma rīcību, izmantojot e-pastu uz sudzibas-europe@vaneck.com vai vēstuli uz [VanEck \(Europe\) GmbH, Attn. Atbilstības/sūdzību izskatīšana, Kreuznacher Str. 30 60486 Frankfurt/Maine, Vācija](mailto:VanEck (Europe) GmbH, Attn. Atbilstības/sūdzību izskatīšana, Kreuznacher Str. 30 60486 Frankfurt/Maine, Vācija) vai VanEck Asset Management BV, Barbara Strozilaan 310 1083 HN Amsterdam, Nederlande.

Papildinformāciju skatiet [sadaļā Sūdzību izskatīšanas procedūra](#). Sūdzību gadījumā par jebkādiem padomiem saistībā ar Preci un saistībā ar tā iegādi Preci, lūdz, tieši sazināties ar personu, kas jums pārdeva Preci vai ieteica iegādāties Preci.

Cita būtiska informācija

Papildu informācija par ražotāju un produktiem, tostarp prospekts un jaunākie gada pārskati un pusgada pārskati ir pieejami bez maksas tiešsaistē www.vaneck.com vai pēc pieprasījuma Pārvaldes sabiedrības juridiskajā adresē. Šie dokumenti ir pieejami angļu valodā un dažos citos valodās. Var iegūt arī prospektu, pamatinformācijas dokumentu (KID), dibināšanas dokumentu, kā arī gada un pusgada pārskatus, bez maksas no Fonda pārstāvja Šveicē FIRST INDEPENDENT FUND SERVICES AG, Klausstrasse 33, CH-8008, Cīrihe. Maksātājs Fonda aģents Šveicē ir Helvetische Bank AG, Seefeldstrasse 215, CH-8008, Cīrihe. Neto aktīvu vērtība un cita informācija ir pieejama tiešsaistē vietnē www.vaneck.com. Veiktspējas scenāriji tiek aprēķināti katru mēnesi un ir pieejami kopā ar iepriekšējo 5 gadu darbības datiem plkst. <https://www.vaneck.com/ch/en/tdiy>. Sīkāka informācija par pārvaldības sabiedrības VanEck Asset Management BV atalgojuma politiku, tostarp, bet ne tikai aprakstu par to, kā tiek aprēķināti atalgojuma pabalsti, to personu identitāti, kuras ir atbildīgas par atalgojuma un pabalstu piešķiršanu, tostarp atalgojuma komitejas sastāvu attiecīgā gadījumā var iegūt tīmekļa vietnē www.vaneck.com un ir pieejama papīra kopija, bez maksas un pēc pieprasījuma Pārvaldes sabiedrības juridiskajā adresē. Ražotājs ir pakļauts Nīderlandes nodokļu likumiem un noteikumiem. Atkarībā no jūsu dzīvesvietas valstī, tas var ietekmēt jūsu ieguldījumu. Lūdz, konsultēties ar savu investīciju vai nodokļu konsultantu, lai saņemtu padomu par savām nodokļu saistībām. Sīkāka informācija par indeksu ir pieejama indeksa nodrošinātāja vietnē: indexes.morningstar.com.

Tikslas

Šiame dokumente pateikiama pagrindinė informacija apie šį investicinį produktą. Tai nėra rinkodaros medžiaga. Informacija reikalaujama pagal įstatymus, kad padėtų suprasti šio Produkto pobūdį, riziką, išlaidas, galimą pelną ir nuostolius ir padėtų jums palyginti jį su kitais produktais.

Produktas

Produkto pavadinimas:	VanEck Morningstar Developed Markets Dividend Leaders UCITS ETF („Produktas“ / „PRIIP“)
ISIN:	NL0011683594
PRIIP gamintojas:	VanEck ETFs NV PRIIP gamintojo svetainė: www.vaneck.com Norėdami gauti daugiau informacijos, skambinkite +31 20 719 5100.
Kompetentinga institucija:	Šveicarijoje nėra kompetentingos institucijos, atsakingos už VanEck ETFs NV priežiūrą, susijusią su šiuo pagrindinės informacijos dokumentu (toliau – KID). PRIIP leidimas išduotas Nyderlanduose.
KIPVPS valdymo pavadinimas įmonė:	VanEck Asset Management BV yra įgaliotas Nyderlanduose ir yra reguliuojamas AFM.
KID pagaminimo data:	2023 m. sausio 1 d

Kas yra šis produktas?

Tipas:	Produktas yra Gamintojo UCITS subfondas, skėtinė fondo struktūra, kurią sudaro įvairūs subfondai. Produktas yra patvirtintas Nyderlanduose ir yra reguliuojamas Finansų rinkų tarnybos (AFM). Pagal Nyderlandų įstatymus gamintojas yra atskyręs savo subfondų atsakomybę. Pagrindinės informacijos dokumentas rengiamas kiekvieno subfondo lygiu, o prospektas ir finansinės ataskaitos sudaromos gamintojo lygiu. Valdymo įmonė šiuo metu nesūlo keisti akcijų į kito subfondo akcijas.
Terminas:	Nėra nustatyto termino. Turime teisę nutraukti Produkto valdymą ne vėliau kaip prieš vieną mėnesį įspėję investuotojus, kaip paskelbta bent mūsų svetainėje.
Tikslas:	VanEck Morningstar Developed Markets Dividend Leaders UCITS ETF yra biržoje prekiaujamas fondas (ETF), kuris siekia kuo tiksliau sekti Morningstar® Developed Markets Large Cap Dividend Leaders Index™ (bendros bendros grąžos indeksą). Referencinis indeksas matuoja didelių dividendų akcijų rezultatus išsivysčiusiose pasaulio šalyse. Šiuo metu jį sudaro 18 rinkų, konkrečiai: Australija, Kanada, Danija, Vokietija, Suomija, Prancūzija, Honkongas, Italija, Japonija, Norvegija, Austrija, Portugalija, Singapūras, Ispanija, Jungtinė Karalystė, JAV, Švedija ir Šveicarija. Produktas valdomas pasyviai ir investuoja į pagrindinius (fizinis) vertybinius popierius, kurie sudaro indeksą, ir neskolina pagrindinių vertybinių popierių trečiosioms šalims. Valdytojas Produktą priskyrė kategorijai, atitinkančiam Reglamento (ES) 2019/2088 dėl su tvarumu susijusios informacijos atskleidimo finansinių paslaugų sektoriuje (toliau – SFDR) 8 straipsnyje nustatytas nuostatas produktams, kurie skatina aplinkos ir (arba) socialines savybes ir investuoja į bendroves, kurios laikosi gero valdymo praktikos. Produkto investavimo tikslas nėra tvarios investicijos. „Morningstar® Developed Markets Large Cap Dividend Leaders Index™“ sudaro 100 akcijų iš viso pasaulio, atitinkančių dividendų politikos, dydžio ir likvidumo kriterijus. Indeksas naudoja svorio metodą, pagrįstą bendru turimu dividendu. Bendras turimas dividendas vienai akcijai apskaičiuojamas laisvai prekiaujamų akcijų skaičių padauginus iš dividendų vienai akcijai. Pajamos iš investicijų į Produktą išmokamos kaip dividendai. Yra galimybė išmokėti dividendus 4 kartus per metus, tačiau reikia atsižvelgti ir į išmokamo dividendo dydį. Gali būti taip, kad pajamos iš dividendų tam tikrą ketvirtį yra santykinai mažos, o tai reiškia, kad sąnaudų požiūriu prasmingiau pajamas laikyti Produkte iki kitos mokėjimo galimybės. Prekybos dažnumas: galite pirkti ir išpirkti šio Produkto akcijas kasdien ir laikydamiesi atitinkamo įspėjimo laikotarpio. • Produkto bazinė valiuta: eurai • Paskirstymo politika: Paskirstomos pajamos Šis produktas skirtas visų tipų investuotojams, kurie ieško kapitalo augimo ir (arba) optimizavimo ir kurių investavimo horizontas yra bent jau lygus žemiau nurodytam rekomenduojamam laikymo laikotarpiui. Investuoti į Produktą turėtų tik tie investuotojai, kurie turi galimybę priimti pagrįstą sprendimą, pagrįstą pakankamomis žiniomis ir supratimu apie Produktą ir rinką bei gebantys atlaikyti nuostolius iki visiško savo investicijų praradimo. Prekė nesuteikia kapitalo garantijos.
Numatytas mažmeninis investuotojas:	



Rizikos rodiklis reiškia, kad gaminį laikysite 5 metus.
Tikroji rizika gali labai skirtis, jei išgryninsite pinigus anksti
etapą ir galite sugrąžinti mažiau.



Suvestinis rizikos rodiklis yra šio Produkto rizikos lygio, palyginti su kitais produktais, vadovas. Tai parodo, kokia yra tikimybė, kad Produktas praras pinigus dėl judėjimo rinkose arba dėl to, kad negalime jums sumokėti. Priskyrimas šį gaminį 4 balams iš 7, tai yra vidutinės rizikos klasė. Tai įvertina galimus nuostolius dėl būsimų veiklos rezultatų esant vidutinėms ir prastoms rinkos sąlygoms, kurios gali turėti įtakos VanEck ETFs NV gebėjimui mokėti jums. Būk suvokiama valiutos riziką. Mokėjimus gausite kita valiuta, todėl galutinė grąža, kurią gausite, priklausys nuo valiutos kurso dvi valiutas. Šis produktas neapima jokios apsaugos nuo būsimų rinkos rezultatų, todėl galite prarasti dalį arba visas savo investicijas. Toliau nurodyta rizika gali būti reikšmingai susiję su Produktu, bet gali būti nepakankamai įtraukta į suvestinį rizikos rodiklį ir gali sukelti papildomų nuostolių: užsienio valiutos rizika kaip toliau aprašyta prospekte.

Veiklos scenarijai ir prielaidos, padarytos juos rengiant:

Tai, ką gausite iš šio Produkto, priklauso nuo būsimų rinkos rezultatų. Rinkos pokyčiai ateityje yra neaiškūs ir negali būti tiksliai numatyti. The rodomi nepalankūs, vidutinio sunkumo ir palankūs scenarijai yra iliustracijos, kuriose naudojamas blogiausias, vidutinis ir geriausias Produkto našumas per pastaruosius 10 metų. Ateityje rinkos gali vystytis labai skirtingai.

Rekomenduojamas laikymo laikotarpis: 5 metai.			
Investicijos pavyzdys: 10 000 EUR			
Scenarijai		Jeį išeisite po 1 metų	Jeį išeisite po 5 metų
Minimalus	Nėra minimalios garantuotos grąžos. Galite prarasti dalį arba visas savo investicijas.		
Stresas	Ką galite atgauti po išlaidų	2 910 eurų	3 370 eurų
	Vidutinė grąža kiekvienais metais	-70,93 %	-19,55 %
Nepalankus	Ką galite atgauti po išlaidų	7 040 eurų	7800 eurų
	Vidutinė grąža kiekvienais metais	-29,65 %	-4,85 %
Vidutinis	Ką galite atgauti po išlaidų	11 110 eurų	13 560 Eur
	Vidutinė grąža kiekvienais metais	11,13 %	6,29 %
Palankus	Ką galite atgauti po išlaidų	15 040 eurų	17 640 Eur
	Vidutinė grąža kiekvienais metais	50,36 %	12,02 %

Pateikti skaičiai apima visas paties Produkto išlaidas, bet gali neįtraukti visų išlaidų, kurias mokate savo patarėjui ar platintojui. Skaičiai neįskaitomi atsižvelgti į savo asmeninę mokesčių situaciją, kuri taip pat gali turėti įtakos jūsų grąžinamajai sumai. Streso scenarijus parodo, ką galite gauti ekstremalioje rinkoje aplinkybės. Kur taikytina nepalankiems, vidutiniams ir palankiems scenarijams: Nepalankus scenarijus įvyko investicijai nuo kovo mėn.

2015 m. ir 2020 m. kovo mėn. Vidutinis scenarijus įvyko investicijai nuo 2014 m. rugsėjo mėn. iki 2019 m. rugsėjo mėn. Palankus scenarijus įvyko investicijai nuo 2012 m. spalio iki 2017 m. spalio mėn. Didžiausias jūsų nuostolis būtų tas, kad prarasite visas savo investicijas.

Kas nutiks, jei VanEck ETFs NV negalės išmokėti?

Gamintojo gedimas neturi tiesioginės įtakos jūsų išmokėjimui, nes įstatyminis reglamentavimas numato, kad Gamintojo nemokumo atveju Produktas netampa nemokumo turto dalimi, bet yra išlaikomas atskirai. Fondo investicijoms netaikoma jokia garantija arba kompensavimo schema.

Machine Translated by Google

Kokios yra išlaidos?

Asmuo, konsultuojantis arba parduodantis jums šį produktą, gali apmokestinti kitas išlaidas. Jei taip, šis asmuo suteiks jums informacijos apie šias išlaidas ir jų atsiradimo būdus paveikti jūsų investicijas.

Lentelėse parodytos sumos, paimitos iš jūsų investicijų įvairių rūšių išlaidoms padengti. Šios sumos priklauso nuo to, kiek investuojate ir kiek laiko laikote gaminiį. Čia pateiktos sumos yra iliustracijos, pagrįstos pavyzdine investicijų suma ir skirtingais galimais investavimo laikotarpiais.

Mes padarėme prielaidą:

- Pirmaisiais metais atgautumėte investuotą sumą (0 % metinė grąža). Kitais laikymo laikotarpiais mes manėme, kad Produktas veikia kaip parodyta vidutinio sunkumo scenarijuje.
- Investuojama 10 000 Eur

Kaina laikui bėgant		
	Jei išeisite po 1 metų	Jei išeisite po 5 metų
Bendros išlaidos	45 eurai	222 eurai
Metinis poveikis išlaidoms (*)	0,4 %	0,4 %

(*) Tai parodo, kaip išlaidos sumažina jūsų grąžą kiekvienais metais per laikymo laikotarpį. Pavyzdžiui, tai rodo, kad jei išeisite per rekomenduojamą laikymo laikotarpį, jūsų vidutinė metinė grąža bus 6,7 % prieš sąnaudas ir 6,3 % po sąnaudų. Dalį išlaidų galime pasidalyti su asmeniu, parduodančiu jums produktą padengti jums teikiamas paslaugas. Jie jums praneš apie sumą.

Išlaidų sudėtis		
	Vienkartinės išlaidos įvažiuojant arba išvažiuojant	Jei išeisite po 1 metų
Įėjimo išlaidos	Įstojimo mokesčio neimame.	0 EUR
Išėjimo išlaidos	Išėjimo mokesčio neimame.	0 EUR
Kasmet imamos nuolatinės išlaidos		
Valdymo mokesčiai ir kitos administracinės ar veiklos sąnaudos	0,4 % jūsų investicijos vertės per metus. Tai yra sąmata, pagrįsta faktinėmis išlaidomis paskutiniiais metais.	38 eurai
Sandorio išlaidos	0,1 % jūsų investicijos vertės per metus. Tai yra išlaidų, patirtų, kai mes pirkti ir parduoti produkto pagrindines investicijas. Tikroji suma skirsis priklausomai nuo kiek perkame ir parduodame. Minimalios aiškios operacijos išlaidos yra 5 eurai.	7 eurai
Atsitiktinės išlaidos, paaimamos konkrečiomis sąlygomis		
Sėkmės mokesčiai (ir perneštos palūkanos)	Šiam gaminiui veiklos mokesčio nėra.	0 EUR

Kiek laiko turėčiau jį laikyti ir ar galiu pasiimti pinigų anksčiau?

Rekomenduojamas laikymo laikotarpis: 5 metai

Šis produktas tinka vidutinės trukmės ir ilgalaikėi investicijai. Produkto akcijos iš esmės gali būti išpirktos kiekvieną prekybos dieną. Nėra jokių mokesčių ar mokesčių už tokį sandorį. Gamintojas gali sustabdyti išpirkimą, jei dėl išskirtinių aplinkybių tai būtina atsižvelgiant į gamintojo interesus.

investuotojams, kaip nurodyta prospekte. Investuotojai prekę galės pirkti ir parduoti mainais.

Kaip galiu skųstis?

Galite siųsti bet kokius skundus dėl gaminio arba gamintojo/valdymo įmonės elgesio el. paštu adresu panasz-europe@vaneck.com arba laišku VanEck (Europe) GmbH, Attn. Atitikties / skundų tvarkymas, Kreuznacher Str. 30 60486 Frankfurtas / Mainas, Vokietija

arba VanEck Asset Management BV, Barbara Strozilaan 310 1083 HN Amsterdam, Nyderlandai.

Daugiau informacijos rasite [Skundų nagrinėjimo tvarka](#). Jei yra skundų dėl bet kokių patarimų dėl Produkto ir susijusių su jo įsigijimu

Prekės, prašome tiesiogiai susisiekti su asmeniu, kuris jums pardavė prekę arba patarė įsigyti prekę.

Kita aktuali informacija

Daugiau informacijos apie gamintoją ir gaminius, įskaitant prospektą ir naujausias metines bei pusmečio ataskaitas, galite gauti nemokamai apmokestinti internetu www.vaneck.com arba paprašius Valdymo įmonės registruotoje buveinėje. Šie dokumentai yra anglų ir kai kurių kitų kalbų kalbomis. Taip pat galima gauti prospektą, pagrindinės informacijos dokumentą (KID), steigimo dokumentą, taip pat metines ir pusmečio ataskaitas, nemokamai, iš Fondo atstovo Šveicarijoje FIRST INDEPENDENT FUND SERVICES AG, Klausstrasse 33, CH-8008, Ciurichas. Mokėjimas Fondo agentas Šveicarijoje yra Helvetische Bank AG, Seefeldstrasse 215, CH-8008, Ciurichas. Grynąją turto vertę ir kitą informaciją galite rasti internete adresu www.vaneck.com. Veiklos scenarijai skaičiuojami kas mėnesį ir yra pasiekiami kartu su ankstesnių 5 pastarųjų metų veiklos rezultatais <https://www.vaneck.com/ch/en/tdiy>. Išsami informacija apie Valdymo įmonės VanEck Asset Management BV atlyginimų politiką, įskaitant, bet neapsiribojant aprašymas, kaip apskaičiuojamos atlyginimo išmokos, asmenų, atsakingų už atlyginimo ir išmokų skyrimą, tapatybės, įskaitant Atlyginimų komiteto sudėtį, jei taikoma, galima rasti interneto svetainėje www.vaneck.com ir popierinę kopiją galima gauti nemokamai ir paprašius, Valdymo įmonės registruotoje buveinėje. Gamintojui taikomi Nyderlandų mokesčių įstatymai ir teisės aktai. Priklausomai nuo savo gyvenamojoje šalyje, tai gali turėti įtakos jūsų investicijoms. Dėl savo mokesčių įsipareigojimų kreipkitės į savo investicijų arba mokesčių konsultantą. Daugiau informacijos apie indeksą rasite indekso teikėjo svetainėje: indexes.morningstar.com.

DOCUMENTO DE INFORMAÇÕES PRINCIPAIS

Propósito

Este documento fornece informações essenciais sobre este Produto de Investimento. Não se trata de material de marketing. As informações são exigidas por lei para ajudar você a entender a natureza, os riscos, os custos, os potenciais ganhos e perdas deste Produto e para ajudá-lo a compará-lo com outros Produtos.

Produto

Nome do produto:	VanEck Morningstar Developed Markets Dividend Leaders UCITS ETF ("Produto"/"PRIIP")
Código ISIN:	NL0011683594
Fabricante do PRIIP:	VanEck ETFs NV Site do fabricante do PRIIP: www.vaneck.com Ligue para: +31 20 719 5100 para mais informações.
Autoridade competente:	Não há nenhuma autoridade competente na Suíça responsável pela supervisão da VanEck ETFs NV em relação a este Documento de Informações Essenciais ("KID"). O PRIIP é autorizado na Holanda.
Nome da gestão do UCITS empresa:	A VanEck Asset Management BV é autorizada na Holanda e regulamentada pela AFM.
Data de produção do KID:	01 de janeiro de 2023

O que é este produto?

Tipo:	O Produto é um subfundo UCITS do Fabricante, uma estrutura de fundo guarda-chuva composta por diferentes subfundos. O Produto é autorizado na Holanda e regulamentado pela Autoridade para os Mercados Financeiros (AFM). De acordo com a legislação holandesa, o Fabricante possui responsabilidade segregada entre seus subfundos. Embora o Documento de Informações Essenciais seja elaborado no nível de cada subfundo, o Prospecto e os Relatórios Financeiros são elaborados no nível do Fabricante. Atualmente, a Sociedade Gestora não oferece troca de ações por ações de outro subfundo.
Prazo:	Sem prazo fixo. Reservamo-nos o direito de rescindir a gestão do Produto mediante aviso prévio de pelo menos um mês aos investidores, conforme publicado em nosso website.
Objetivo:	<p>O VanEck Morningstar Developed Markets Dividend Leaders UCITS ETF é um fundo negociado em bolsa (ETF) que busca seguir o Morningstar® Developed Markets Large Cap Dividend Leaders Index™ (índice de retorno total bruto) o mais próximo possível.</p> <p>O índice de referência mede o desempenho de ações com altos dividendos em países desenvolvidos em todo o mundo. Atualmente, abrange 18 mercados, a saber: Austrália, Canadá, Dinamarca, Alemanha, Finlândia, França, Hong Kong, Itália, Japão, Noruega, Áustria, Portugal, Singapura, Espanha, Reino Unido, Estados Unidos, Suécia e Suíça.</p> <p>O Produto é gerido passivamente e investe nos títulos subjacentes (físicos) que compõem o índice e não empresta os títulos subjacentes a terceiros.</p> <p>O Gestor classificou o Produto como atendendo às disposições estabelecidas no Artigo 8 do Regulamento (UE) 2019/2088 sobre divulgações relacionadas à sustentabilidade no setor de serviços financeiros ("SFDR") para produtos que promovem características ambientais e/ou sociais e investem em empresas que seguem boas práticas de governança. O Produto não tem como objetivo de investimento o investimento sustentável.</p> <p>O Morningstar® Developed Markets Large Cap Dividend Leaders Index™ é composto por 100 ações de um universo global que atendem a critérios relacionados à política de dividendos, tamanho e liquidez. O índice utiliza um método de ponderação baseado no dividendo total disponível. O dividendo total disponível por ação é calculado multiplicando-se o número de ações livremente negociáveis pelo dividendo por ação.</p> <p>A renda dos investimentos do Produto é paga como dividendo. Existe a possibilidade de pagamento de dividendos 4 vezes por ano, mas o valor do dividendo a ser pago também deve ser considerado. Pode ser que a renda proveniente do dividendo seja relativamente baixa em um determinado trimestre, o que significa que, do ponto de vista de custos, faz mais sentido manter a renda no Produto até a próxima oportunidade de pagamento.</p> <p>Frequência de Negociação: Você pode comprar e resgatar ações deste Produto diariamente e de acordo com o período de aviso relevante. • Moeda base do Produto: Euro • Política de Distribuição: Renda Distribuída Este Produto destina-se a todos os tipos de investidores que buscam crescimento e/ou otimização de capital e têm um horizonte de investimento pelo menos igual ao período de retenção recomendado, mostrado abaixo. Somente investidores com capacidade de tomar uma decisão informada com base em conhecimento e compreensão suficientes do Produto e do mercado, e com capacidade de suportar perdas até a perda total do seu investimento, devem considerar investir no Produto. O Produto não oferece garantia de capital.</p>
Investidor de varejo pretendido:	

Quais são os riscos e o que posso obter em troca?



O indicador de risco pressupõe que você mantenha o Produto por 5 anos.

O risco real pode variar significativamente se você sacar o dinheiro antecipadamente estágio e você pode receber menos.



O indicador de risco resumido serve como guia para o nível de risco deste Produto em comparação com outros Produtos. Ele indica a probabilidade de o Produto perder dinheiro devido a movimentos nos mercados ou porque não conseguimos pagar você. Classificamos este Produto como 4 de 7, que é uma classe de risco médio.

avalia as perdas potenciais de desempenho futuro em condições de mercado médias e ruins que podem impactar a capacidade da VanEck ETFs NV de pagá-lo.

ciente do risco cambial. Você receberá pagamentos em uma moeda diferente, então o retorno final que você obterá dependerá da taxa de câmbio entre as moedas.

duas moedas. Este Produto não inclui nenhuma proteção contra o desempenho futuro do mercado, portanto, você pode perder parte ou todo o seu investimento. O seguinte risco

pode ser materialmente relevante para o Produto, mas pode não ser adequadamente capturado pelo indicador de risco resumido e pode causar perdas adicionais: Risco de moeda estrangeira conforme descrito mais detalhadamente no Prospecto.

Cenários de desempenho e as suposições feitas para produzi-los:

O que você obterá com este Produto depende do desempenho futuro do mercado. Os desenvolvimentos futuros do mercado são incertos e não podem ser previstos com precisão.

Os cenários desfavoráveis, moderados e favoráveis mostrados são ilustrações usando o pior, médio e melhor desempenho do Produto nos últimos 10 anos.

Os mercados poderão se desenvolver de maneiras muito diferentes no futuro.

Período de retenção recomendado: 5 anos.			
Exemplo de investimento: EUR 10.000			
Cenários		Se você sair após 1 ano	Se você sair depois de 5 anos
Mínimo	Não há retorno mínimo garantido. Você pode perder parte ou todo o seu investimento.		
Estresse	O que você pode receber de volta após os custos	2.910 euros	3.370 euros
	Retorno médio anual	-70,93%	-19,55%
Desfavorável	O que você pode receber de volta após os custos	7.040 euros	7.800 euros
	Retorno médio anual	-29,65%	-4,85%
Moderado	O que você pode receber de volta após os custos	11.110 euros	13.560 euros
	Retorno médio anual	11,13%	6,29%
Favorável	O que você pode receber de volta após os custos	15.040 euros	17.640 euros
	Retorno médio anual	50,36%	12,02%

Os valores apresentados incluem todos os custos do Produto em si, mas podem não incluir todos os custos que você paga ao seu consultor ou distribuidor. Os valores não levam em consideração em conta a sua situação fiscal pessoal, o que também pode afetar o valor que receberá de volta. O cenário de stress mostra o que poderá receber de volta em situações extremas de mercado.

circunstâncias. Quando aplicável para os cenários desfavorável, moderado e favorável: O cenário desfavorável ocorreu para um investimento entre março

2015 e março de 2020. O cenário moderado ocorreu para um investimento entre setembro de 2014 e setembro de 2019. O cenário favorável ocorreu para um investimento

investimento entre outubro de 2012 e outubro de 2017. Sua perda máxima seria perder todo o seu investimento.

O que acontece se a VanEck ETFs NV não puder pagar?

A falência do Fabricante não tem qualquer efeito directo no seu pagamento, uma vez que a regulamentação legal prevê que, em caso de insolvência do Fabricante, o

Produto não se torna parte da massa falida, mas é mantido por direito próprio. Os investimentos do fundo não se enquadram no âmbito de qualquer garantia ou esquema de compensação.

Quais são os custos?

A pessoa que lhe aconselha ou vende este Produto poderá cobrar-lhe outros custos. Nesse caso, essa pessoa fornecerá informações sobre esses custos e como eles são cobrados, afetam seu investimento.

As tabelas mostram os valores retirados do seu investimento para cobrir diferentes tipos de custos. Esses valores dependem de quanto você investe e por quanto tempo.

Você detém o Produto. Os valores mostrados aqui são ilustrações baseadas em um valor de investimento de exemplo e diferentes períodos de investimento possíveis.

Assumimos:

- No primeiro ano, você receberá de volta o valor investido (retorno anual de 0%). Para os demais períodos de retenção, assumimos que o Produto tem o seguinte desempenho: mostrado no cenário moderado.
- 10 000 euros são investidos

Custo ao longo do tempo		
	Se você sair após 1 ano	Se você sair depois de 5 anos
Custos totais	45 euros	222 euros
Impacto anual de custos (*)	0,4%	0,4%

(*) Isto ilustra como os custos reduzem o seu retorno a cada ano durante o período de retenção. Por exemplo, mostra que se você sair no período de retenção recomendado, seu O retorno médio anual projetado é de 6,7% antes dos custos e 6,3% após os custos. Podemos compartilhar parte dos custos com a pessoa que está vendendo o Produto para você. cobrir os serviços que lhe prestam. Eles informarão o valor.

Composição dos Custos		
Custos únicos na entrada ou saída		Se você sair após 1 ano
Custos de entrada	Não cobramos taxa de inscrição.	EUR 0
Custos de saída	Não cobramos taxa de saída.	EUR 0
Custos contínuos assumidos a cada ano		
Taxas de gestão e outras questões administrativas ou custos operacionais	0,4% do valor do seu investimento por ano. Esta é uma estimativa baseada nos custos reais ao longo o último ano.	38 euros
Custos de transação	0,1% do valor do seu investimento por ano. Esta é uma estimativa dos custos incorridos quando comprar e vender os investimentos subjacentes ao Produto. O valor real irá variar dependendo sobre quanto compramos e vendemos. O mínimo de custos de transação explícitos é de EUR 5.	7 euros
Custos incidentais assumidos em condições específicas		
Taxas de desempenho (e juros transportados)	Não há taxa de desempenho para este produto.	EUR 0

Por quanto tempo devo mantê-lo e posso sacar o dinheiro mais cedo?

Período de retenção recomendado: **5 anos**

Este Produto é adequado para investimentos de médio a longo prazo. As ações do Produto podem, em princípio, ser resgatadas em cada dia de negociação. Não há custos ou encargos para tal transação. O Fabricante poderá suspender o resgate se circunstâncias excepcionais tornarem isso necessário, levando em consideração os interesses dos investidores, conforme descrito no Prospecto. Os investidores poderão comprar e vender o Produto em bolsa.

Como posso reclamar?

Você pode nos enviar qualquer tipo de reclamação sobre o Produto ou a conduta do Fabricante/Empresa de Gestão por e-mail para complaints-europe@vaneck.com ou por carta para [VanEck \(Europe\) GmbH](#), Attn. Compliance/Complaints Handling, Kreuznacher Str. 30 60486 Frankfurt/Main, Alemanha.

ou [VanEck Asset Management BV](#), Barbara Strozziilaan 310 1083 HN Amsterdã, Holanda.

Para mais informações, consulte o [Procedimento de Tratamento de Reclamações](#). Em caso de reclamações sobre qualquer aconselhamento relativo ao Produto, e relacionado com a aquisição do mesmo o Produto, entre em contato diretamente com a pessoa que lhe vendeu o Produto ou o aconselhou a adquiri-lo.

Outras informações relevantes

Mais informações sobre o Fabricante e os Produtos, incluindo o prospecto e os relatórios anuais e semestrais mais recentes, estão disponíveis gratuitamente. cobrar online em www.vaneck.com ou mediante solicitação na sede social da Sociedade Gestora. Estes documentos estão disponíveis em inglês e em alguns outros idiomas. idiomas. O prospecto, o documento de informação fundamental (DIC), o instrumento de constituição, bem como os relatórios anuais e semestrais também podem ser obtidos, gratuitamente, junto ao representante do Fundo na Suíça, FIRST INDEPENDENT FUND SERVICES AG, Klausstrasse 33, CH-8008, Zurique. O pagamento O agente do Fundo na Suíça é o Helvetische Bank AG, Seefeldstrasse 215, CH-8008, Zurique. O valor patrimonial líquido e outras informações estão disponíveis online em www.vaneck.com. Os cenários de desempenho são calculados mensalmente e estão disponíveis juntamente com os dados de desempenho dos últimos 5 anos em <https://www.vaneck.com/ch/en/tdiv>. Os detalhes da política de remuneração da Sociedade Gestora, VanEck Asset Management BV, incluindo, mas não se limitando para, uma descrição de como os benefícios de remuneração são calculados, as identidades das pessoas responsáveis pela concessão da remuneração e dos benefícios, incluindo a composição do comitê de remuneração, quando aplicável, pode ser obtida no site www.vaneck.com e uma cópia impressa está disponível gratuitamente e mediante solicitação, na sede social da Sociedade Gestora. O Fabricante está sujeito às leis e regulamentos fiscais dos Países Baixos. Dependendo seu próprio país de residência, isso pode afetar seu investimento. Consulte seu consultor de investimentos ou tributário para obter orientação sobre suas próprias obrigações fiscais. Mais detalhes sobre o Índice estão disponíveis no site do Provedor do Índice: indexes.morningstar.com.

DOCUMENT DE INFORMAȚII CHEIE

Scop

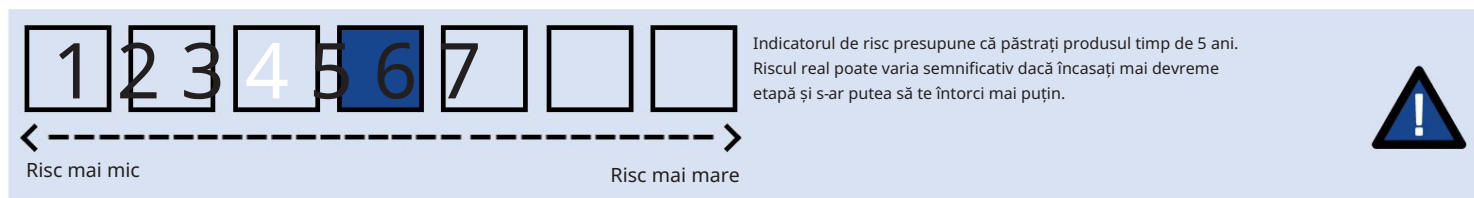
Acest document vă oferă informații cheie despre acest produs de investiții. Nu este material de marketing. Informațiile sunt cerute de lege pentru a vă ajuta să înțelegeți natura, riscurile, costurile, câștigurile și pierderile potențiale ale acestui Produs și pentru a vă ajuta să îl comparați cu alte Produse.

Produs

Numele produsului:	VanEck Morningstar Developed Markets Dividend Leaders UCITS ETF ("Produs"/"PRIIP")
ISIN:	NL0011683594
Producător PRIIP:	VanEck ETFs NV Site-ul web pentru producătorul PRIIP: www.vaneck.com Sunați: +31 20 719 5100 pentru mai multe informații.
Autoritatea competentă:	Nu există nicio autoritate competentă în Elveția responsabilă de supravegherea VanEck ETFs NV în legătură cu acest document cu informații cheie („KID”). PRIIP este autorizat în Țările de Jos.
Denumirea conducerii OPCVM-ului companie:	VanEck Asset Management BV este autorizat în Țările de Jos și reglementat de AFM.
Data producerii KID-ului:	01 ianuarie 2023

Ce este acest produs?

Tip:	Produsul este un subfond OPCVM al Producătorului, o structură de fond umbrelă care cuprinde diferite subfonduri. Produsul este autorizat în Țările de Jos și reglementat de Autoritatea pentru Piețele Financiare (AFM). Conform legislației olandeze, producătorul a separat răspunderea între sub-fondurile sale. În timp ce Documentul cu informații cheie este întocmit la nivelul fiecărui subfond, Prospectul și Rapoartele Financiare sunt întocmite la nivelul Producătorului. Societatea de administrare nu oferă în prezent un schimb de acțiuni cu acțiuni ale altui subfond.
Termen:	Fără termen fix. Avem dreptul de a rezilia gestionarea Produsului prin acordarea unui preaviz de cel puțin o lună investitorilor, așa cum este publicat cel puțin pe site-ul nostru web.
Obiectiv:	<p>VanEck Morningstar Developed Markets Dividend Leaders UCITS ETF este un fond tranzacționat la bursă (ETF) care urmărește să urmeze cât mai aproape posibil Morningstar® Developed Markets Large Cap Dividend Leaders Index™ (indicele de rentabilitate totală brută). Indicele de referință măsoară performanța acțiunilor cu dividende mari în țările dezvoltate din întreaga lume. În prezent este format din 18 piețe, în special: Australia, Canada, Danemarca, Germania, Finlanda, Franța, Hong Kong, Italia, Japonia, Norvegia, Austria, Portugalia, Singapore, Spania, Regatul Unit, Statele Unite, Suedia și Elveția.</p> <p>Produsul este gestionat pasiv și investește în titlurile de valoare subiacente (fizice) care alcătuiesc indicele și nu împrumută titlurile de bază către terți.</p> <p>Managerul a clasificat Produsul ca îndeplinind prevederile prevăzute la articolul 8 din Regulamentul (UE) 2019/2088 privind dezvoltările legate de sustenabilitate în sectorul serviciilor financiare („SFDR”) pentru produse care promovează caracteristicile de mediu și/sau sociale și investesc în companii care urmează practici de bună guvernare. Produsul nu are ca obiectiv investițional investiții durabile.</p> <p>Morningstar® Developed Markets Large Cap Dividend Leaders Index™ constă din 100 de acțiuni dintr-un univers mondial care îndeplinesc criteriile legate de politica de dividende, dimensiunea și lichiditatea. Indicele folosește o metodă de ponderare bazată pe dividendul total disponibil. Totalul dividendului disponibil pe acțiune se calculează prin înmulțirea numărului de acțiuni liber tranzacționabile cu dividendul pe acțiune.</p> <p>Veniturile din investițiile Produsului sunt plătite sub formă de dividende. Există posibilitatea de a distribui dividende de 4 ori pe an, dar trebuie luată în considerare și înălțimea dividendului care urmează să fie plătit. Se poate întâmpla ca venitul din dividend să fie relativ scăzut într-un anumit trimestru, ceea ce înseamnă că din perspectiva costului, este mai logic să păstrăm venitul în Produs până la următoarea oportunitate de plată.</p> <p>Frecvența de tranzacționare: Puteți cumpăra și răscumpăra acțiuni din acest Produs zilnic și în conformitate cu perioada de notificare relevantă. • Moneda de bază a produsului: Euro • Politica de distribuție: Venituri distribuite</p> <p>Acest produs este destinat tuturor tipurilor de investitori care caută creșterea și/sau optimizarea capitalului și au un orizont de investiție care este cel puțin egal cu perioada de deținere recomandată prezentată mai jos. Doar acei investitori care au capacitatea de a lua o decizie în cunoștință de cauză pe baza cunoștințelor și înțelegerii suficiente a Produsului și a pieței și pe capacitatea de a suporta o pierdere până la pierderea totală a investiției lor ar trebui să ia în considerare investiția în Produs. Produsul nu oferă o garanție de capital.</p>
Investitorul de retail vizat:	



Indicatorul de risc rezumat este un ghid al nivelului de risc al acestui Produs în comparație cu alte Produse. Arată cât de probabil este ca Produsul să piardă bani din cauza mișcărilor de pe piețe sau pentru că nu suntem în măsură să vă plătim. Am clasificat acest produs ca fiind 4 din 7, care este o clasă de risc mediu. Acest evaluează pierderile potențiale din performanța viitoare la condiții de piață medii și slabe care ar putea afecta capacitatea VanEck ETFs NV de a vă plăti. Fi conștient de riscul valutar. Veți primi plăți într-o altă monedă, astfel încât randamentul final pe care îl veți obține depinde de cursul de schimb dintre două valute. Acest produs nu include nicio protecție împotriva performanțelor viitoare de pe piață, astfel încât ați putea pierde o parte sau întreaga investiție. Următorul risc poate fi relevant din punct de vedere material pentru Produs, dar este posibil să nu fie reflectat în mod adecvat de indicatorul rezumat al riscului și poate provoca pierderi suplimentare: Riscul valutar așa cum este descris în continuare în Prospect.

Scenariile de performanță și ipotezele făcute pentru a le produce:

Ce veți obține din acest produs depinde de performanța viitoare a pieței. Evoluțiile pieței în viitor sunt incerte și nu pot fi prezise cu exactitate. The Scenariile nefavorabile, moderate și favorabile prezentate sunt ilustrații care utilizează cea mai proastă, medie și cea mai bună performanță a Produsului din ultimii 10 ani. Piețele s-ar putea dezvolta foarte diferit în viitor.

Perioada de detinere recomandată: 5 ani.			
Exemplu de investiție: 10.000 EUR			
Scenarii		Dacă ieși după 1 an	Dacă ieși după 5 ani
Minim	Nu există un randament minim garantat. Ai putea pierde o parte sau toată investiția.		
Stres	Ce ați putea primi înapoi după costuri	2.910 EUR	3.370 EUR
	Rentabilitatea medie în fiecare an	-70,93 %	-19,55 %
Nefavorabil	Ce ați putea primi înapoi după costuri	7.040 EUR	7.800 EUR
	Rentabilitatea medie în fiecare an	-29,65 %	-4,85 %
Moderat	Ce ați putea primi înapoi după costuri	11.110 EUR	13.560 EUR
	Rentabilitatea medie în fiecare an	11,13 %	6,29 %
Favorabil	Ce ați putea primi înapoi după costuri	15.040 EUR	17.640 EUR
	Rentabilitatea medie în fiecare an	50,36 %	12,02 %

Cifrele afișate includ toate costurile Produsului în sine, dar este posibil să nu includă toate costurile pe care le plățiți consilierului sau distribuitorului dumneavoastră. Cifrele nu iau în considerare luați în considerare situația dvs. fiscală personală, care poate afecta, de asemenea, cât veți primi înapoi. Scenariul de stres arată ce ați putea obține înapoi pe piața extremă circumstanțe. Acolo unde este cazul pentru scenariile nefavorabile, moderate și favorabile: scenariul nefavorabil a avut loc pentru o investiție în perioada martie 2015 și martie 2020. Scenariul moderat a avut loc pentru o investiție între septembrie 2014 și septembrie 2019. Scenariul favorabil a avut loc pentru o investiție între octombrie 2012 și octombrie 2017. Pierderea dvs. maximă ar fi aceea că vă veți pierde toată investiția.

Ce se întâmplă dacă VanEck ETFs NV nu poate plăti?

Eșecul Producătorului nu are efect direct asupra plății dvs., deoarece reglementarea legală prevede că, în cazul insolvenței Producătorului, Produsul nu devine parte a patrimoniului insolvenței, ci este menținut în sine. Investițiile fondului nu intră în domeniul de aplicare al vreunei garanții sau schema de compensare.

Machine Translated by Google

Care sunt costurile?

Persoana care vă sfătuiește sau vă vinde acest Produs vă poate percepe alte costuri. Dacă da, această persoană vă va oferi informații despre aceste costuri și despre cum acestea vă afectează investiția.

Tabelele arată sumele care sunt luate din investiția dvs. pentru a acoperi diferite tipuri de costuri. Aceste sume depind de cât investiți și cât timp tine Produsul. Sumele prezentate aici sunt ilustrații bazate pe un exemplu de sumă de investiție și diferite perioade posibile de investiție.

Am presupus:

- În primul an veți primi înapoi suma pe care ați investit (0 % randament anual). Pentru celelalte perioade de deținere am presupus că Produsul funcționează ca prezentate în scenariul moderat.
- Sunt investiți 10 000 EUR

Costul în timp		
	Dacă ieși după 1 an	Dacă ieși după 5 ani
Costuri totale	45 EUR	222 EUR
Impactul costului anual (*)	0,4 %	0,4 %

(*) Aceasta ilustrează modul în care costurile vă reduc rentabilitatea în fiecare an pe perioada de deținere. De exemplu, arată că, dacă ieșiți la perioada de deținere recomandată, dvs. Se estimează că rentabilitatea medie pe an va fi de 6,7 % înainte de costuri și de 6,3 % după costuri. Este posibil să împărțim o parte din costuri cu persoana căreia îi vinde Produsul să acopere serviciile pe care ți le oferă. Ei vă vor informa cu privire la sumă.

Compoziția costurilor		
	Costuri unice la intrare sau ieșire	Dacă ieși după 1 an
Costuri de intrare	Nu percepem taxa de intrare.	0 EUR
Costuri de ieșire	Nu percepem o taxă de ieșire.	0 EUR

Costuri curente luate în fiecare an		
Taxe de administrare și alte administrative sau costurile de operare	0,4% din valoarea investiției dvs. pe an. Aceasta este o estimare bazată pe costurile reale peste ultimul an.	38 EUR
Costuri de tranzacție	0,1% din valoarea investiției dvs. pe an. Aceasta este o estimare a costurilor suportate atunci când noi cumpărăm și vinde investițiile subiacente pentru Produs. Suma reală va varia în funcție de cât de mult cumpărăm și vindem. Costurile minime de tranzacție explicite sunt de 5 EUR.	7 EUR

Costuri incidente luate în condiții specifice		
Taxe de performanță (și dobândă purtată)	Nu există nicio taxă de performanță pentru acest produs.	0 EUR

Cât timp ar trebui să-ți țin și pot scoate bani mai devreme?

Perioada de deținere recomandată: 5 ani

Acest produs este potrivit pentru investiții pe termen mediu și lung. Acțiunile din Produs pot fi, în principiu, răscumpărate în fiecare zi de tranzacționare. Nu există costuri sau taxe pentru o astfel de tranzacție. Producătorul poate suspenda răscumpărarea dacă circumstanțe excepționale fac ca acest lucru să pară necesar, ținând cont de interesele investitorilor, după cum este prezentat în Prospect. Investitorii vor putea cumpăra și vinde Produsul la schimb.

Cum pot să mă plâng?

Ne puteți trimite orice fel de reclamații cu privire la Produs sau la conduita Producătorului/Companiei de Administrare prin e-mail la complaints-europe@vaneck.com sau printr-o scrisoare către VanEck (Europe) GmbH, Attn. Conformitate/Tratarea reclamațiilor, Kreuznacher Str. 30 60486 Frankfurt/Main, Germania sau VanEck Asset Management BV, Barbara Strozzi laan 310 1083 HN Amsterdam, Țările de Jos.

Pentru mai multe informații, consultați [Procedura de tratare a reclamațiilor](#). În cazul plângerilor cu privire la orice sfat cu privire la Produs și legate de achiziția Produsului, vă rugăm să contactați direct persoana care v-a vândut Produsul sau v-a sfătuit să achiziționați Produsul.

Alte informații relevante

Informații suplimentare despre Producător și Produse, inclusiv prospectul și cele mai recente rapoarte anuale și rapoarte semestriale sunt disponibile gratuit. Încărcați online la www.vaneck.com sau la cerere la sediul social al Societății de Administrare. Aceste documente sunt disponibile în engleză și în unele altele limbi. Se pot obține și prospectul, documentul cu informații cheie (KID), actul constitutiv, precum și rapoartele anuale și semestriale, gratuit, de la reprezentantul Fondului în Elveția, FIRST INDEPENDENT FUND SERVICES AG, Klausstrasse 33, CH-8008, Zurich. Plata agentului Fondului în Elveția este Helvetische Bank AG, Seefeldstrasse 215, CH-8008, Zurich. Valoarea activului net și alte informații sunt disponibile online la www.vaneck.com. Scenariile de performanță sunt calculate lunar și sunt disponibile împreună cu datele de performanță anterioare pentru ultimii 5 ani la <https://www.vaneck.com/ch/en/tdiv>. Detaliile politicii de remunerare a Societății de administrare, VanEck Asset Management BV, inclusiv, dar fără a se limita la, o descriere a modului în care sunt calculate beneficiile remunerației, identitățile persoanelor responsabile cu acordarea remunerației și a beneficiilor, inclusiv componența comitetului de remunerare, acolo unde este cazul, poate fi obținută de pe site-ul www.vaneck.com iar o copie pe hârtie este disponibilă, gratuit și la cerere, la sediul social al Societății de Administrare. Producătorul este supus legilor și reglementărilor fiscale din Țările de Jos. În funcție de țara dvs. de reședință, acest lucru poate avea un impact asupra investiției dvs. Vă rugăm să consultați consilierul dvs. de investiții sau fiscal pentru consiliere cu privire la propriile obligații fiscale. Mai multe detalii despre Index sunt disponibile pe site-ul web al Furnizorului de Index: indexes.morningstar.com.

DOKUMENT KLÍČOVÝCH INFORMÁCIÍ

Účel

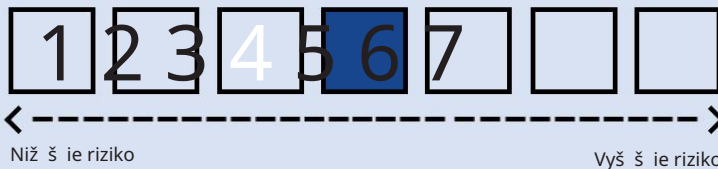
Tento dokument vám poskytuje kľúčové informácie o tomto investičnom produkte. Nie je to marketingový materiál. Tieto informácie sú povinné zo zákona, aby vám pomohli pochopiť povahu, riziká, náklady, potenciálne zisky a straty tohto produktu a aby vám pomohli porovnať ho s inými produktmi.

Produkt

Názov produktu:	VanEck Morningstar Developed Markets Dividendový lídri UCITS ETF („Produkt“/„PRIIP“)
ISIN:	NL0011683594
Výrobca PRIIP:	VanEck ETFs NV Webové stránky výrobcu PRIIP: www.vaneck.com Pre viac informácií volajte: +31 20 719 5100.
Príslušný orgán:	Vo Švajčiarsku neexistuje žiadny príslušný orgán zodpovedný za dohľad nad VanEck ETFs NV v súvislosti s týmto dokumentom s kľúčovými informáciami („KID“). PRIIP je povolený v Holandsku.
Názov vedenia PKIPCP spoločnosť:	VanEck Asset Management BV je autorizovaná v Holandsku a regulovaná AFM.
Dátum výroby KID:	1. januára 2023

Čo je tento produkt?

Typ:	Produkt je podfond PKIPCP výrobcu, štruktúra zastrešujúceho fondu pozostávajúca z rôznych podfondov. Produkt je povolený v Holandsku a regulovaný Úradom pre finančné trhy (AFM). Podľa holandského práva má Výrobca oddelenú zodpovednosť medzi svojimi podfondmi. Zatiaľ čo dokument s kľúčovými informáciami sa vypracúva na úrovni každého podfondu, prospekt a finančné správy sa vypracúvajú na úrovni výrobcu. Správcovská spoločnosť v súčasnosti neponúka výmenu akcií za akcie iného podfondu.
Termín:	Žiadny pevný termín. Sme oprávnení ukončiť správu Produktu oznámením investorom s najmenej mesačnou výpovednou lehotou, ako je zverejnené aspoň na našej webovej stránke.
Cieľ:	VanEck Morningstar Developed Markets Dividend Leaders UCITS ETF je fond obchodovaný na burze (ETF), ktorý sa snaží čo najpresnejšie nasledovať Morningstar® Developed Markets Large Cap Dividend Leaders Index™ (index hrubej celkovej návratnosti). Referenčný index meria výkonnosť akcií s vysokou dividendou vo vyspelých krajinách sveta. V súčasnosti ju tvorí 18 trhov, konkrétne: Austrália, Kanada, Dánsko, Nemecko, Fínsko, Francúzsko, Hongkong, Taliansko, Japonsko, Nórsko, Rakúsko, Portugalsko, Singapur, Španielsko, Spojené kráľovstvo, Spojené štáty americké, Švédsko a Švajčiarsko. Produkt je pasívnym riadeným a investuje do podkladových (fyzických) cenných papierov, ktoré tvoria index, a nepožičiava podkladové cenné papiere tretím stranám. Manažér kategorizoval Produkt ako produkt, ktorý spĺňa ustanovenia uvedené v článku 8 nariadenia (EÚ) 2019/2088 o zverejňovaní informácií súvisiacich s udržateľnosťou v sektore finančných služieb (ďalej len „SFDR“) pre produkty, ktoré podporujú environmentálne a/alebo sociálne charakteristiky a investujú do spoločností, ktoré dodržiavajú postupy dobrej správy. Produkt nemá ako svoj investičný cieľ udržateľnú investíciu. Morningstar® Developed Markets Large Cap Dividend Leaders Index™ pozostáva zo 100 akcií z celého sveta, ktoré spĺňajú kritériá týkajúce sa dividendovej politiky, veľkosti a likvidity. Index používa metódu váženia založenú na celkovej dostupnej dividende. Celková dostupná dividenda na akciu sa vypočíta vynásobením počtu voľne obchodovateľných akcií dividendou na akciu. Príjem z investícií Produktu sa vypláca ako dividenda. Existuje možnosť dividendy 4-krát ročne, ale treba zvažovať aj výšku dividendy, ktorá sa má vyplatiť. Môže sa stať, že príjem z dividendy je v konkrétnom štvrtroku relatívne nízky, čo znamená, že z pohľadu nákladov má väčší zmysel ponechať príjem v produkte až do ďalšej platobnej príležitosti. Frekvencia obchodovania: Akcie tohto produktu môžete nakupovať a odkupovať denne a v súlade s príslušnou výpovednou lehotou. • Základná mena produktu: Euro • Distribučná politika: Rozdeľovaný príjem Tento produkt je určený pre všetky druhy investorov, ktorí hľadajú rast kapitálu a/alebo optimalizáciu a majú investičný horizont, ktorý sa minimálne rovná odporúčanej dobe držby uvedenej nižšie. Investíciu do Produktu by mali zvažovať len tí investori, ktorí majú schopnosť urobiť informované rozhodnutie na základe dostatočných znalostí a porozumenia Produktu a trhu a schopnosti znášať stratu až do úplnej straty svojej investície. Produkt neponúka kapitálovú záruku.
Zamýšľajúci retailový investor:	



Indikátor rizika predpokladá, že produkt uchovávať 5 rokov. Skutočné riziko sa môže výrazne líšiť, ak inkasujete skoršiu tádiu a môžete dostať späť menej.



Súhrnný ukazovateľ rizika je vodítkom pre úroveň rizika tohto Produktu v porovnaní s inými Produktmi. Ukazuje, aká je pravdepodobnosť, že Produkt príde o peniaze kvôli pohybom na trhoch alebo preto, že vám nemôžeme zaplatiť. Tento produkt sme klasifikovali ako 4 zo 7, čo je stredná riziková trieda. Toto hodnotí potenciálne straty z budúcej výkonnosti pri stredných a zlých trhovách podmienkach, ktoré by mohli ovplyvniť schopnosť VanEck ETFs NV zaplatiť vám. Buď uvedomujú si menové riziko. Budete dostávať platby v inej mene, takže konečný výnos, ktorý dostanete, závisí od výmenného kurzu medzi jednotlivými menami dve meny. Tento produkt neobsahuje žiadnu ochranu pred budúcou výkonnosťou trhu, takže by ste mohli stratiť časť alebo celú svoju investíciu. Nasledujúce riziko môže byť materiálne relevantná pre Produkt, ale nemusí byť primerane zachytená súhrnným ukazovateľom rizika a môže spôsobiť dodatočnú stratu: Riziko cudzej meny ako je ďalej opísané v Prospekte.

Výkonnostné scenáre a predpoklady na ich vytvorenie:

To, čo získa z tohto produktu, závisí od budúcej výkonnosti trhu. Vývoj trhu v budúcnosti je neistý a nedá sa presne predpovedať. The uvedené nepriaznivé, mierne a priaznivé scenáre sú ilustráciami s najhorším, priemerným a najlepším výkonom Produktu za posledných 10 rokov. Trhy sa môžu v budúcnosti vyvíjať veľmi odlišne.

Odporúčaná doba držania: 5 rokov.			
Príklad investície: 10 000 EUR			
Scenár		Ak odídete po 1 roku	Ak odídete po 5 rokoch
Minimum	Neexistuje žiadny minimálny garantovaný výnos. Môžete stratiť časť alebo celú svoju investíciu.		
Stres	Čo by ste mohli dostať späť po nákladoch	2 910 eur	3 370 eur
	Priemerná návratnosť každý rok	-70,93 %	-19,55 %
Nepriaznivé	Čo by ste mohli dostať späť po nákladoch	7 040 eur	7 800 eur
	Priemerná návratnosť každý rok	-29,65 %	-4,85 %
Mierne	Čo by ste mohli dostať späť po nákladoch	11 110 eur	13 560 eur
	Priemerná návratnosť každý rok	11,13 %	6,29 %
Priaznivé	Čo by ste mohli dostať späť po nákladoch	15 040 eur	17 640 eur
	Priemerná návratnosť každý rok	50,36 %	12,02 %

Uvedené čísla zahŕňajú všetky náklady na samotný produkt, ale nemusia zahŕňať všetky náklady, ktoré platí te svojmu poradcovi alebo distribútorovi. Čísla neberú do úvahy zohľadní vašu osobnú daňovú situáciu, ktorá môže tiež ovplyvniť, koľko dostanete späť. Stresový scenár ukazuje, čo by ste mohli získať späť na extrémnom trhu okolnosti. V prípade nepriaznivého, mierneho a priaznivého scenára: Nepriaznivý scenár nastal pre investíciu medzi marcom 2015 a marcom 2020. Mierne scenár pre investíciu nastal medzi septembrom 2014 a septembrom 2019. Priaznivý scenár nastal pre investíciu medzi októbrom 2012 a októbrom 2017. Vaša maximálna strata by bola taká, že stratíte celú svoju investíciu.

Čo sa stane, ak VanEck ETFs NV nie je schopný vyplatiť?

Neúspech Výrobca nemá priamy vplyv na vašu výplatu, keďže zákonná úprava stanovuje, že v prípade platobnej neschopnosti Výrobca Produkt sa nestáva súčasťou konkurznej podstaty, ale je udržiavaný samostatne. Investície fondu nespádajú do rozsahu žiadnej záruky resp. kompenzačným systémom.

Machine Translated by Google

aké sú náklady?

Osoba, ktorá vám radí alebo predáva tento produkt, vám môže účtovať ďalšie náklady. Ak áno, táto osoba vám poskytne informácie o týchto nákladoch a spôsobe ich vzniku ovplyvniť vašu investíciu.

V tabuľkách sú uvedené sumy, ktoré sa berú z vašej investície na pokrytie rôznych druhov nákladov. Tieto sumy závisia od toho, koľko investujete a na ako dlho držíte Produkt. Tu uvedené sumy sú ilustrácie založené na vzorovej výške investície a rôznych možných investičných obdobiach.

Predpokladali sme:

- V prvom roku by ste dostali späť sumu, ktorú ste investovali (0 % ročný výnos). Pre ostatné obdobia držby sme predpokladali, že produkt funguje ako zobrazené v miernom scenári.
- Investuje sa 10 000 EUR

Náklady v priebehu času		
	Ak odídete po 1 roku	Ak odídete po 5 rokoch
Celkové náklady	45 EUR	222 EUR
Vplyv na ročné náklady (*)	0,4 %	0,4 %
(*) Toto ilustruje, ako náklady znížia vašu návratnosť každý rok počas obdobia držby. Napríklad ukazuje, že ak vystúpíte v odporúčanom období držania, váš priemerná návratnosť za rok sa odhaduje na 6,7 % pred nákladmi a 6,3 % po nákladoch. O časť nákladov sa môže zdieľať s osobou, ktorá vám produkt predáva pokrývajú služby, ktoré vám poskytujú. O sume vás budú informovať.		

Zloženie nákladov		
	Jednorazové náklady pri vstupe alebo výstupe	Ak odídete po 1 roku
Vstupné náklady	Vstupný poplatok neúčtujeme.	0 EUR
Výstupné náklady	Výstupný poplatok neúčtujeme.	0 EUR
Priebežné náklady vynaložené každý rok		
Poplatky za správu a iné administratívne resp. prevádzkové náklady	0,4 % z hodnoty vašej investície ročne. Ide o odhad založený na skutočných nákladoch posledného roka.	38 EUR
Transakčné náklady	0,1 % z hodnoty vašej investície ročne. Toto je odhad nákladov, ktoré vznikli, keď sme nakupovali a predávali podkladové investície pre Produkt. Skutočná suma sa bude líšiť v závislosti od toho, koľko nakupujeme a predávame. Minimálne explicitné transakčné náklady sú 5 EUR.	7 EUR
Vedieť aj o nákladoch vynaložených za špecifických podmienok		
Výkonnostné poplatky (a neseny úrok)	Za tento produkt sa neplatí žiadny výkonnostný poplatok.	0 EUR

Ako dlho ho mám držať a môžem si peniaze vybrať skôr?

Odporúčaná doba držania: 5 rokov

Tento produkt je vhodný na strednodobú až dlhodobú investíciu. Podiely na Produktoch je možné v zásade odkúpiť každý obchodovací deň. Neexistujú žiadne náklady ani poplatky za takúto transakciu. Výrobca môže pozastaviť spätné odkúpenie, ak sa to vzhľadom na záujmy spoločnosti javí ako nevyhnutné z výnimočných okolností investorov, ako je uvedené v Prospekte. Investori budú môcť nakupovať a predávať Produkt výmenou.

Ako sa môžem stať zúčastneným?

Akokoľvek ste zúčastnení týkajúce sa produktu alebo správania výrobcu/správcovskej spoločnosti nám môžete poslať e-mailom na adresu reservations-europe@vaneck.com alebo listom na adresu [VanEck\(Europe\)GmbH](mailto:VanEck(Europe)GmbH), Attn. Compliance/Relationship Handling, Kreuznacher Str. 30 60486 Frankfurt/Main, Nemecko alebo VanEck Asset Management BV, Barbara Strozilaan 310 1083 HN Amsterdam, Holandsko.

Ďalšie informácie nájdete v časti **Postup pri vybavovaní stávkových pozícií**. V prípade stávkových pozícií na akékoľvek rady týkajúce sa Produktu a súvisiace s obstaraním produktu, kontaktujte priamo osobu, ktorá vám produkt predala alebo vám odporučila získať produkt.

Ďalšie relevantné informácie

Ďalšie informácie o výrobcovi a produktoch vrátane prospektu a najnovších výročných správ a polročných správ sú k dispozícii bezplatne. Účtovať online na www.vaneck.com alebo na požiadanie v sídle správovskej spoločnosti. Tieto dokumenty sú dostupné v angličtine a niektorých ďalších jazykoch. Získať môžete aj prospekt, dokument s kľúčovými informáciami (KID), zakladateľskú listinu, ako aj výročné a polročné správy, bezplatne, od zástupcu fondu vo Švajčiarsku, FIRST INDEPENDENT FUND SERVICES AG, Klausstrasse 33, CH-8008, Zurich. Platenie agentom fondu vo Švajčiarsku je Helvetische Bank AG, Seefeldstrasse 215, CH-8008, Zurich. Čistá hodnota aktív a ďalšie informácie sú dostupné online na adrese www.vaneck.com. Výkonnostné scenáre sa počítajú na mesačnej báze a sú k dispozícii spolu s predchádzajúcimi údajmi o výkonnosti za posledných 5 rokov na <https://www.vaneck.com/ch/en/tdiv>. Podrobnosti o politike odmeňovania správovskej spoločnosti, VanEck Asset Management BV, vrátane, ale nie výlučne opis spôsobu výpočtu odmiernosti, totožnosť osôb zodpovedných za priznávanie odmiernosti a výhod vrátane zloženia výboru pre odmeňovanie, ak je to vhodné, možno získať na webovej stránke www.vaneck.com a papierová kópia je k dispozícii bezplatne a na požiadanie v sídle správovskej spoločnosti. Výrobca podlieha daňovým zákonom a nariadeniam Holandska. V závislosti od vašej vlastnej krajiny pobytu, môže to mať vplyv na vašu investíciu. Poradte sa so svojím investičným alebo daňovým poradcom o svojich vlastných daňových povinnostiach. Ďalšie informácie týkajúce sa Indexu sú dostupné na webovej stránke Poskytovateľa Indexu: indexes.morningstar.com.

KLJUČNI PODATKI

Namen

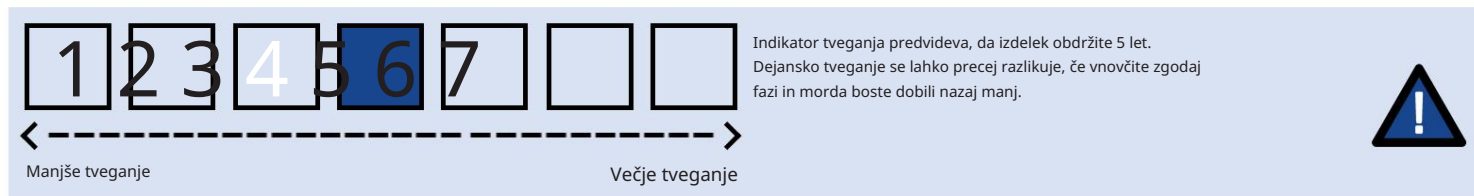
Ta dokument vam ponuja ključne informacije o tem naložbenem produktu. To ni marketinško gradivo. Podatki so potrebni po zakonu, da bi vam pomagali razumeti naravo, tveganja, stroške, potencialne dobičke in izgube tega izdelka in da bi ga lažje primerjali z drugimi izdelki.

Izdelek

Ime izdelka:	VanEck Morningstar Developed Markets Dividend Leaders UCITS ETF ("Produkt"/"PRIIP")
ISIN:	NL0011683594
PRIIP Proizvajalec:	VanEck ETFs NV Spletna stran za proizvajalca PRIIP: www.vaneck.com Za več informacij pokličite: +31 20 719 5100.
Pristojni organ:	V Švici ni pristojnega organa, odgovornega za nadzor VanEck ETFs NV v zvezi s tem dokumentom s ključnimi informacijami (»KID«). PRIIP je odobren na Nizozemskem.
Ime uprave KNPVP podjetje:	VanEck Asset Management BV ima dovoljenje na Nizozemskem in ga ureja AFM.
Datum izdelave KID:	1. januar 2023

Kaj je ta izdelek?

Tip:	Produkt je podsklad KNPVP Proizvajalca, krovna struktura sklada, ki vključuje različne podsklade. Izdelek je odobren na Nizozemskem in ga ureja Uprava za finančne trge (AFM). Po nizozemski zakonodaji ima proizvajalec ločeno odgovornost med svojimi podskladi. Medtem ko se dokument s ključnimi informacijami pripravi na ravni vsakega podsklada, se prospekt in finančna poročila pripravijo na ravni izdelovalca. Družba za upravljanje trenutno ne ponuja menjave delnic za delnice drugega podsklada.
Termin:	Brez določenega roka. Upravičeni smo prekiniti upravljanje produkta z vsaj enomesečnim obvestilom vlagateljem, kot je objavljeno vsaj na naši spletni strani.
Cilj:	<p>VanEck Morningstar Developed Markets Dividend Leaders UCITS ETF je sklad, s katerim se trguje na borzi (ETF), ki si prizadeva čim bolj slediti Morningstar® Developed Markets Large Cap Dividend Leaders Index™ (indeks bruto celotnega donosa).</p> <p>Referenčni indeks meri uspešnost delnic z visokimi dividendami v razvitih državah po vsem svetu. Trenutno ga sestavlja 18 trgov, natančneje: Avstralija, Kanada, Danska, Nemčija, Finska, Francija, Hong Kong, Italija, Japonska, Norveška, Avstrija, Portugalska, Singapur, Španija, Združeno kraljestvo, Združene države Amerike, Švedska in Švica.</p> <p>Produkt se upravlja pasivno in vlagava v osnovne (fizične) vrednostne papirje, ki sestavljajo indeks, in ne posoja osnovnih vrednostnih papirjev tretjim osebam.</p> <p>Upravitelj je produkt kategoriziral kot izdelek, ki izpolnjuje določbe iz člena 8 Uredbe (EU) 2019/2088 o razkritjih v zvezi s trajnostjo v sektorju finančnih storitev (»SFDR«) za produkte, ki spodbujajo okoljske in/ali družbene značilnosti in vlagajo v podjetja, ki sledijo dobrim praksam upravljanja. Naložbeni cilj izdelka ni trajnostna naložba.</p> <p>Morningstar® Developed Markets Large Cap Dividend Leaders Index™ je sestavljen iz 100 delnic iz svetovnega vesolja, ki izpolnjujejo merila v zvezi z dividendno politiko, velikostjo in likvidnostjo. Indeks uporablja metodo ponderiranja na podlagi skupne razpoložljive dividende. Skupna razpoložljiva dividenda na delnico se izračuna tako, da se število delnic, s katerimi se trguje prosto, pomnoži z dividendo na delnico.</p> <p>Dohodek od naložb produkta se izplača kot dividenda. Obstaja možnost izplačila dividende 4-krat na leto, vendar je treba upoštevati tudi višino dividende za izplačilo. Lahko se zgodi, da je dohodek od dividende v določenem četrtletju razmeroma nizek, kar pomeni, da je s stroškovnega vidika bolj smiselno obdržati dohodek v produktu do naslednje priložnosti za izplačilo.</p> <p>Pogostost trgovanja: delnice v tem izdelku lahko kupite in odkupite vsak dan in v skladu z ustreznim odpovednim rokom. • Osnovna valuta produkta: evro • Distribucijska politika: razdeljen dohodek. Ta produkt je namenjen vsem vrstam vlagateljev, ki iščejo kapitalsko rast in/ali optimizacijo in imajo naložbeni horizont, ki je vsaj enak priporočenemu obdobju imetja, prikazanemu spodaj. O vlaganju v produkt bi morali razmisliti samo tisti vlagatelji, ki so sposobni sprejeti informirano odločitev na podlagi zadostnega znanja in razumevanja produkta in trga ter sposobni prevzeti izgubo do popolne izgube svoje naložbe. Izdelek ne nudi kapitalske garancije.</p>
Predvideni mali vlagatelj:	optimizacijo in imajo naložbeni horizont, ki je vsaj enak priporočenemu obdobju imetja, prikazanemu spodaj. O vlaganju v produkt bi morali razmisliti samo tisti vlagatelji, ki so sposobni sprejeti informirano odločitev na podlagi zadostnega znanja in razumevanja produkta in trga ter sposobni prevzeti izgubo do popolne izgube svoje naložbe. Izdelek ne nudi kapitalske garancije.



Povzetek kazalnika tveganja je vodnik glede stopnje tveganja tega izdelka v primerjavi z drugimi izdelki. Prikazuje, kako verjetno je, da bo izdelek izgubil denar zaradi gibanj na trgih ali ker vam ne moremo plačati. Ta izdelek smo uvrstili v 4 od 7, kar je razred srednjega tveganja. To ocenjuje morebitne izgube zaradi prihodnje uspešnosti pri srednjih in slabih tržnih razmerah, ki bi lahko vplivale na sposobnost VanEck ETFs NV, da vam plača. Bodi zaveda valutnega tveganja. Plačila boste prejeli v drugi valuti, zato je končni donos, ki ga boste prejeli, odvisen od menjalnega tečaja med dve valuti. Ta izdelek ne vključuje nobene zaščite pred prihodnjo tržno uspešnostjo, tako da lahko izgubite nekaj ali celotno svojo naložbo. Naslednje tveganje so lahko bistveno pomembne za produkt, vendar jih povzetek kazalnika tveganja morda ne bo ustrezno zajel in lahko povzroči dodatno izgubo: Valutno tveganje kot je podrobneje opisano v prospektu.

Scenariji uspešnosti in predpostavke za njihovo izdelavo:

Kaj boste dobili od tega izdelka, je odvisno od prihodnje tržne uspešnosti. Razvoj trga v prihodnosti je negotov in ga ni mogoče natančno predvideti. The prikazani neugodni, zmerni in ugodni scenariji so ilustracije z uporabo najslabše, povprečne in najboljše učinkovitosti izdelka v zadnjih 10 letih. Trgi bi se lahko v prihodnosti razvijali zelo različno.

Priporočena doba držanja: 5 let.		Primer naložbe: 10.000 EUR	
Scenariji		Če izstopite po 1 letu	Če izstopite po 5 letih
Najmanjša	Ni minimalnega zjamčenega donosa. Lahko bi izgubili nekaj ali celotno svojo naložbo.		
stres	Kaj lahko dobite nazaj po stroških	2.910 evrov	3.370 evrov
	Povprečni donos vsako leto	-70,93 %	-19,55 %
Neugodno	Kaj lahko dobite nazaj po stroških	7.040 evrov	7.800 evrov
	Povprečni donos vsako leto	-29,65 %	-4,85 %
Zmerno	Kaj lahko dobite nazaj po stroških	11.110 evrov	13.560 evrov
	Povprečni donos vsako leto	11,13 %	6,29 %
ugodno	Kaj lahko dobite nazaj po stroških	15.040 evrov	17.640 evrov
	Povprečni donos vsako leto	50,36 %	12,02 %

Prikazane številke vključujejo vse stroške samega izdelka, vendar morda ne vključujejo vseh stroškov, ki jih plačate svojemu svetovalcu ali distributerju. Številke se ne upoštevajo upoštevajte svoj osebni davčni položaj, kar lahko vpliva tudi na znesek, ki ga dobite nazaj. Stresni scenarij prikazuje, kaj bi lahko dobili nazaj na ekstremnem trgu okoliščine. Kjer je primerno za neugoden, zmeren in ugoden scenarij: Neugoden scenarij se je zgodil za naložbo med marcem 2015 in marca 2020. Zmerni scenarij se je zgodil za naložbo med septembrom 2014 in septembrom 2019. Ugoden scenarij se je zgodil za naložbo med oktobrom 2012 in oktobrom 2017. Vaša največja izguba bi bila, da bi izgubili vso svojo naložbo.

Kaj se zgodi, če VanEck ETFs NV ne more izplačati?

Neuspeh Proizvajalca nima neposrednega vpliva na vaše izplačilo, saj zakonska ureditev predvideva, da v primeru insolventnosti Proizvajalca oz. Izdelek ne postane del stečajne mase, ampak se ohrani samostojno. Naložbe sklada ne sodijo v nobeno jamstvo oz odškodninska shema.

Machine Translated by Google

Kakšni so stroški?

Oseba, ki vam svetuje ali vam prodaja ta izdelek, vam lahko zaračuna druge stroške. Če je odgovor pritrdilen, vam bo ta oseba posredovala informacije o teh stroških in njihovem načinu vplivanja na vašo naložbo.

Tabele prikazujejo zneske, ki se vzamejo iz vaše naložbe za kritje različnih vrst stroškov. Ti zneski so odvisni od tega, koliko vlagate in kako dolgo držite izdelek. Tukaj prikazani zneski so ilustracije, ki temeljijo na primeru zneska naložbe in različnih možnih obdobjih naložbe.

Predpostavili smo:

- V prvem letu bi dobili povrnjen znesek, ki ste ga vložili (0 % letni donos). Za druga obdobja hrambe smo domnevali, da izdelek deluje kot prikazano v zmernem scenariju.
- Vloženih je 10.000 EUR

Stroški skozi čas		
	Če izstopite po 1 letu	Če izstopite po 5 letih
Skupni stroški	45 EUR	222 EUR
Vpliv letnih stroškov (*)	0,4 %	0,4 %

(*) To pomeni, kako stroški zmanjšajo vaš donos vsako leto v obdobju imetja. Na primer, kaže, da če izstopite v priporočenem obdobju zadrževanja, vaš povprečni donos na leto naj bi znašal 6,7 % pred stroški in 6,3 % po stroških. Del stroškov lahko delimo z osebo, ki vam izdelek prodaja, vključno s storitvami, ki vam jih nudijo. Sporočili vam bodo znesek.

Sestava stroškov		
	Enkratni stroški ob vstopu ali izstopu	Če izstopite po 1 letu
Vstopni stroški	Vstopnine ne zaračunavamo.	0 EUR
Izstopni stroški	Ne zaračunavamo izstopne provizije.	0 EUR

Tekoči stroški, ki se upoštevajo vsako leto		
Upravljaljske provizije in druge upravne oz operativni stroški	0,4 % vrednosti vaše naložbe na leto. To je ocena, ki temelji na dejanskih stroških zadnje leto.	38 EUR
Transakcijski stroški	0,1 % vrednosti vaše naložbe na leto. To je ocena stroškov, ki so nastali, ko smo kupovali in prodajali osnovne naložbe za izdelek. Dejanski znesek se bo razlikoval glede na koliko kupujemo in prodajamo. Minimalni eksplicitni strošek transakcije je 5 EUR.	7 EUR

Naključni stroški se krijejo pod posebnimi pogoji		
Provizije za uspešnost (in prenesene obresti)	Za ta izdelek ni nadomestila za uspešnost.	0 EUR

Kako dolgo naj ga hranim in ali lahko predčasno vzamem denar?

Priporočena doba držanja: 5 let

Ta izdelek je primeren za srednje- do dolgoročne naložbe. Delnice v produktu je načeloma mogoče unovčiti na vsak trgovni dan. Ni stroškov ali dajatev za tako transakcijo. Proizvajalec lahko začasno prekine odkup, če se zaradi izjemnih okoliščin to zdi potrebno ob upoštevanju interesov vlagateljem, kot je navedeno v prospektu. Vlagatelji bodo lahko kupovali in prodajali izdelek na borzi.

Kako se lahko pritožim?

Kakršne koli pritožbe glede izdelka ali ravnanja proizvajalca/družbe za upravljanje nam lahko pošljete po e-pošti na pritozbe-europe@vaneck.com ali s pismom na VanEck (Europe) GmbH, _____ Attn. Skladnost/obravnavna pritožb, Kreuznacher Str. 30 60486 Frankfurt/Main, Nemčija ali VanEck Asset Management BV, Barbara Strozziilaan 310 1083 HN Amsterdam, Nizozemska.

Za več informacij glejte [Postopek obravnavanja pritožb](#). V primeru pritožb glede kakršnih koli nasvetov v zvezi z izdelkom in v zvezi s pridobitvijo izdelka, se obrnite neposredno na osebo, ki vam je izdelek prodala ali vam svetovala nakup izdelka.

Druge pomembne informacije

Nadaljnje informacije o proizvajalcu in izdelkih, vključno s prospektom ter najnovejšimi letnimi poročili in polletnimi poročili, so na voljo brezplačno. polnjenje prek spleta na www.vaneck.com ali na zahtevo na sedežu družbe za upravljanje. Ti dokumenti so na voljo v angleškem in nekaterih drugih jezikih. Prospekt, dokument s ključnimi informacijami (KID), ustanovitveni akt ter letno in polletno poročilo lahko dobite tudi, brezplačno, pri predstavniku Sklada v Švici, FIRST INDEPENDENT FUND SERVICES AG, Klausstrasse 33, CH-8008, Zurich. Plačevanje agent sklada v Švici je Helvetische Bank AG, Seefeldstrasse 215, CH-8008, Zürich. Čista vrednost sredstev in druge informacije so na voljo na spletni strani www.vaneck.com. Scenariji uspešnosti se izračunajo mesečno in so na voljo skupaj s preteklimi podatki o uspešnosti za zadnjih 5 let na <https://www.vaneck.com/ch/en/tdiv>. Podrobnosti o politiki prejemkov družbe za upravljanje, VanEck Asset Management BV, vključno z, vendar ne omejeno na opisom, kako se izračunajo prejemki, identiteto oseb, odgovornih za dodelitev prejemkov in ugodnosti, vključno z sestavo komisije za prejemke, kjer je primerno, je na voljo na spletni strani www.vaneck.com in papirna kopija je na voljo brezplačno in na zahtevo na sedežu družbe za upravljanje. Za proizvajalca veljajo davčni zakoni in predpisi Nizozemske. Odvisno od vaše lastne države prebivališča, lahko to vpliva na vašo naložbo. Prosimo, posvetujte se s svojim investicijskim ali davčnim svetovalcem za nasvet o svojih davčnih obveznostih. Dodatne podrobnosti o indeksu so na voljo na spletni strani ponudnika indeksa: index.morningstar.com.

NYCKELINFORMATIONSDOKUMENT

Ändamål

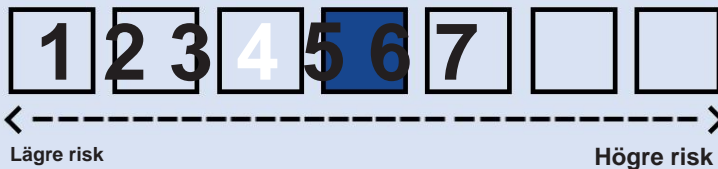
Detta dokument ger dig nyckelinformation om denna investeringsprodukt. Det är inte marknadsföringsmaterial. Informationen krävs enligt lag för att hjälpa dig att förstå arten, riskerna, kostnaderna, potentiella vinster och förluster för denna produkt och för att hjälpa dig att jämföra den med andra produkter.

Produkt

Produktens namn:	VanEck Morningstar Developed Markets Dividend Leaders UCITS ETF ("Produkt"/"PRIIP")
ISIN:	NL0011683594
PRIIP Tillverkare:	VanEck ETFs NV Webbplats för PRIIP-tillverkare: www.vaneck.com Ring: +31 20 719 5100 för mer information.
Behörig myndighet:	Det finns ingen behörig myndighet i Schweiz som är ansvarig för att övervaka VanEck ETFs NV i förhållande till detta nyckelinformationsdokument ("KID"). PRIIP är auktoriserat i Nederländerna.
Namn på UCITS-ledningen företag:	VanEck Asset Management BV är auktoriserat i Nederländerna och regleras av AFM.
Datum för tillverkning av KID:	1 januari 2023

Vad är denna produkt?

Typ:	Produkten är en UCITS-delfond från Tillverkaren, en paraplyfondstruktur som består av olika delfonder. Produkten är godkänd i Nederländerna och regleras av Myndigheten för finansmarknaden (AFM). Enligt nederländsk lag har tillverkaren separerat ansvar mellan sina delfonder. Medan nyckelinformationsdokumentet upprättas på nivån för varje delfond, upprättas prospekt och finansiella rapporter på tillverkaresnivå. Förvaltningsbolaget erbjuder för närvarande inte utbyte av aktier mot andelar i en annan delfond.
Kalla:	Ingen visstid. Vi har rätt att avsluta hanteringen av Produkten genom att ge investerare minst en månads varsel som publicerats på vår webbplats.
Mål:	<p>VanEck Morningstar Developed Markets Dividend Leaders UCITS ETF är en börsnoterad fond (ETF) som strävar efter att följa Morningstar® Developed Markets Large Cap Dividend Leaders Index™ (totalavkastningsindex) så nära som möjligt. Referensindexet mäter utvecklingen av aktier med hög utdelning i utvecklade länder över hela världen. Den består för närvarande av 18 marknader, närmare bestämt: Australien, Kanada, Danmark, Tyskland, Finland, Frankrike, Hongkong, Italien, Japan, Norge, Österrike, Portugal, Singapur, Spanien, Storbritannien, USA, Sverige och Schweiz.</p> <p>Produkten hanteras passivt och investerar i de underliggande (fysiska) värdepapper som utgör indexet och lånar inte ut de underliggande värdepapperen till tredje part. Förvaltaren har kategoriserat Produkten som att uppfylla bestämmelserna i artikel 8 i förordning (EU) 2019/2088 om hållbarhetsrelaterade avslöjande inom sektorn för finansiella tjänster ("SFDR") för produkter, som främjar miljömässiga och/eller sociala egenskaper och investerar i företag som följer god förvaltningssed. Produkten har inte hållbara investeringar som investeringsmål.</p> <p>Morningstar® Developed Markets Large Cap Dividend Leaders Index™ består av 100 aktier från ett världsomspännande universum som uppfyller kriterier i relation till utdelningspolicy, storlek och likviditet. Indexet använder en viktningss metod baserad på den totala tillgängliga utdelningen. Den totala tillgängliga utdelningen per aktie beräknas genom att multiplicera antalet fritt omsättbara aktier med utdelningen per aktie.</p> <p>Intäkter från Produktens investeringar betalas ut som utdelning. Det finns möjlighet till utdelning 4 gånger per år, men höjden på den utdelning som ska betalas ut måste också beaktas. Det kan vara så att intäkterna från utdelningen är relativt låga under ett visst kvartal, vilket gör att det ur ett kostnadsperspektiv är mer vettigt att behålla intäkterna i Produkten till nästa betalningstillfälle.</p> <p>Handlingsfrekvens: Du kan köpa och lösa in andelar i denna produkt på daglig basis och i enlighet med relevant uppsägningsperiod. • Produktens basvaluta: Euro • Distributionspolicy: Inkomst fördelad Denna produkt är avsedd för alla typer av investerare som söker kapitaltillväxt och/eller optimering och har en investeringshorisont som minst motsvarar den rekommenderade innehavsperioden som visas nedan. Endast de investerare som har förmågan att fatta ett välgrundat beslut baserat på tillräcklig kunskap och förståelse för produkten och marknaden och förmågan att bära en förlust upp till en total förlust av sin investering bör överväga att investera i produkten. Produkten erbjuder ingen kapitalgaranti.</p>
Avsedd återförsäljare:	

Vilka är riskerna och vad kan jag få tillbaka?

Riskindikatorn förutsätter att du behåller produkten i 5 år. Den faktiska risken kan variera avsevärt om du växlar in tidigt skede och du kan få tillbaka mindre.



Den sammanfattande riskindikatorn är en guide till risknivån för denna produkt jämfört med andra produkter. Det visar hur troligt det är att produkten kommer att förlora pengar på grund av rörelser på marknaderna eller för att vi inte kan betala dig. Vi har klassificerat denna produkt som 4 av 7, vilket är en medelriskklass. Detta bedömer att potentiella förluster från framtida resultat vid medelstora och dåliga marknadsförhållanden kan påverka VanEck ETFs NV:s förmåga att betala dig. **Vara medveten om valutarisk. Du kommer att få betalningar i en annan valuta, så den slutliga avkastningen du får beror på växelkursen mellan de två valutorna.** Denna produkt innehåller inget skydd mot framtida marknadsresultat så att du kan förlora en del av eller hela din investering. Följande risk kan vara väsentligt relevant för produkten men kanske inte fångas upp tillräckligt av den sammanfattande riskindikatorn och kan orsaka ytterligare förluster: Utländsk valutarisk som beskrivs närmare i prospektet.

Prestandascenarier och de antaganden som gjorts för att ta fram dem:

Vad du får av den här produkten beror på framtida marknadsresultat. Marknadsutvecklingen i framtiden är osäker och kan inte förutsägas exakt. De ogynnsamma, måttliga och gynnsamma scenarier som visas är illustrationer som använder produktens sämsta, genomsnittliga och bästa prestanda under de senaste 10 åren. Marknader kan utvecklas mycket annorlunda i framtiden.

Rekommenderad innehavstid: 5 år.			
Exempelinvestering: 10 000 EUR			
Scenarier		Om du slutar efter 1 år	Om du slutar efter 5 år
Minimum	Det finns ingen garanterad lägsta avkastning. Du kan förlora en del eller hela din investering.		
Stress	Vad du kan få tillbaka efter kostnader	2 910 euro	3 370 euro
	Genomsnittlig avkastning varje år	-70,93 %	-19,55 %
Ogynnsam	Vad du kan få tillbaka efter kostnader	7 040 euro	7 800 euro
	Genomsnittlig avkastning varje år	-29,65 %	-4,85 %
Måttlig	Vad du kan få tillbaka efter kostnader	11 110 euro	13 560 euro
	Genomsnittlig avkastning varje år	11,13 %	6,29 %
Gynnsam	Vad du kan få tillbaka efter kostnader	15 040 euro	17 640 euro
	Genomsnittlig avkastning varje år	50,36 %	12,02 %

Siffrorna som visas inkluderar alla kostnader för själva produkten, men kanske inte inkluderar alla kostnader som du betalar till din rådgivare eller distributör. Siffrorna tar inte hänsyn till ta hänsyn till din personliga skattesituation, vilket också kan påverka hur mycket du får tillbaka. Stressscenariot visar vad du kan få tillbaka på en extrem marknad omständigheter. I tillämpliga fall för de ogynnsamma, måttliga och gynnsamma scenarierna: Det ogynnsamma scenariot inträffade för en investering mellan mars 2015 och mars 2020. Det måttliga scenariot inträffade för en investering mellan september 2014 och september 2019. Det gynnsamma scenariot inträffade för en investering mellan oktober 2012 och oktober 2017. Din maximala förlust skulle vara att du förlorar hela din investering.

Vad händer om VanEck ETFs NV inte kan betala ut?

Tillverkarens misslyckande har ingen direkt effekt på din utbetalning, eftersom den lagstadgade förordningen föreskriver att i händelse av tillverkarens insolvens, produkten blir inte en del av konkursboet utan bibehålls i sin egen rätt. Fondinvesteringar faller inte inom ramen för någon garanti eller ersättningssystem.

Vad kostar det?

Personen som ger dig råd om eller säljer denna produkt kan debitera dig för andra kostnader. Om så är fallet kommer denna person att ge dig information om dessa kostnader och hur de påverkar din investering.

Tabellerna visar de belopp som tas från din investering för att täcka olika typer av kostnader. Dessa belopp beror på hur mycket du investerar och hur länge du håller i produkten. Beloppen som visas här är illustrationer baserade på ett exempel på investeringsbelopp och olika möjliga investeringsperioder.

Vi har antagit:

- Under det första året skulle du få tillbaka det belopp som du investerade (0 % årlig avkastning). För övriga innehavsperioder har vi antagit att Produkten fungerar som visas i det måttliga scenariot.
- 10 000 euro investeras

Kostnad över tid		
	Om du slutar efter 1 år	Om du slutar efter 5 år
Totala kostnader	45 EUR	222 EUR
Årlig kostnadseffekt (*)	0,4 %	0,4 %

(*) Detta illustrerar hur kostnaderna minskar din avkastning varje år under innehavsperioden. Till exempel visar det att om du avslutar vid den rekommenderade lagringsperioden din genomsnittliga avkastning per år beräknas bli 6,7 % före kostnader och 6,3 % efter kostnader. Vi kan komma att dela en del av kostnaderna med den person som säljer produkten till dig täcka de tjänster de tillhandahåller dig. De kommer att informera dig om beloppet.

Sammansättning av kostnader		
	Engångskostnader vid in- eller utresa	Om du slutar efter 1 år
Inträdeskostnader	Vi tar ingen startavgift.	0 EUR
Exitkostnader	Vi tar ingen utträdesavgift.	0 EUR
Löpande kostnader tas varje år		
Förvaltningsavgifter och annan administrativ eller driftskostnader	0,4 % av värdet på din investering per år. Detta är en uppskattning baserad på faktiska kostnader över det senaste året.	38 EUR
Transaktionskostnader	0,1 % av värdet av din investering per år. Detta är en uppskattning av de kostnader som uppstår när vi köpa och sälja de underliggande investeringarna för produkten. Det faktiska beloppet kommer att variera beroende på på hur mycket vi köper och säljer. Minsta explicita transaktionskostnader är 5 EUR.	7 EUR
Tillfälliga kostnader som tas under särskilda villkor		
Prestationsavgifter (och ränta)	Det finns ingen prestationsavgift för denna produkt.	0 EUR

Hur länge ska jag hålla det och kan jag ta ut pengar tidigt?

Rekommenderad innehavstid: 5 år

Denna produkt är lämplig för medel- till långtidsinvesteringar. Andelar i Produkten kan i princip lösas in varje handelsdag. Det finns inga kostnader eller avgifter för en sådan transaktion. Tillverkaren kan avbryta inlösen om exceptionella omständigheter gör att detta framstår som nödvändigt med hänsyn till intresset hos investerare som beskrivs i prospektet. Investerare kommer att kunna köpa och sälja produkten på utbyte.

Hur kan jag klaga?

Du kan skicka alla typer av klagomål om produkten eller tillverkarens/förvaltningsbolagets beteende till oss via e-post till complaints-europe@vaneck.com eller via brev till _____ antingen VanEck (Europe) GmbH, Attn. Efterlevnad/klagomålshantering, Kreuznacher Str. 30 60486 Frankfurt/Main, Tyskland eller VanEck Asset Management BV, Barbara Strozziilaan 310 1083 HN Amsterdam, Nederländerna.

För ytterligare information, se [Procedur för hantering av klagomål](#). Vid klagomål om någon rådgivning angående Produkten, och relaterade till förvärvet av produkten, vänligen kontakta direkt den person som sålde produkten till dig eller rådde dig att skaffa produkten.

Annat relevant information

Ytterligare information om tillverkaren och produkterna inklusive prospektet och de senaste årsrapporterna och halvårsrapporterna finns gratis ladda online på www.vaneck.com eller på begäran på förvaltningsbolagets säte. Dessa dokument finns på engelska och vissa andra språk. Prospektet, nyckelinformationsdokumentet (KID), bolagsordningen samt års- och halvårsrapporterna kan också erhållas, kostnadsfritt från fondens representant i Schweiz, FIRST INDEPENDENT FUND SERVICES AG, Klausstrasse 33, CH-8008, Zürich. Den betalande Fondens agent i Schweiz är Helvetische Bank AG, Seefeldstrasse 215, CH-8008, Zürich. Substansvärdet och annan information finns tillgänglig online på www.vaneck.com. Resultatscenarier beräknas på månadsbasis och är tillgängliga tillsammans med tidigare resultatdata för de senaste 5 åren kl <https://www.vaneck.com/ch/en/tdiv>. Detaljerna i ersättningspolicyn för förvaltningsbolaget, VanEck Asset Management BV, inklusive, men inte begränsat till, en beskrivning av hur ersättningsförmåner beräknas, identiteten på de personer som är ansvariga för att tilldela ersättningen och förmånerna inklusive ersättningskommitténs sammansättning, i förekommande fall, kan erhållas från webbplatsen www.vaneck.com och en papperskopia finns tillgänglig, gratis och på begäran, på förvaltningsbolagets säte. Tillverkaren lyder under Nederländernas skattelagar och regler. Beroende på ditt eget hemland kan detta ha en inverkan på din investering. Kontakta din investerings- eller skatterådgivare för råd om dina egna skatteskulder. Ytterligare information om indexet finns på indexleverantörens webbplats: indexes.morningstar.com.

LYKILUPPLÝSINGASKJAL

Tilgangur

Þetta skjal veitir þér lykilupplýsingar um þessa fjárfestingarvöru. Það er ekki markaðsefni. Upplýsingarnar eru nauðsynlegar samkvæmt lögum til að hjálpa þér að skilja eðli, áhættu, kostnað, hugsanlegan ávinning og tap þessarar vöru og til að hjálpa þér að bera hana saman við aðrar vörur.

Vara

Heiti vöru:	VanEck Morningstar Developed Markets Dividend Leaders UCITS ETF ("vara"/"PRIIP")
ISIN:	NL0011683594
PRIIP Framleiðandi:	VanEck ETFs NV Vefsíða fyrir PRIIP framleiðanda: www.vaneck.com Hringdu í: +31 20 719 5100 fyrir frekari upplýsingar.
Lögbært yfirvald:	Það er ekkert lögbært yfirvald í Sviss sem ber ábyrgð á eftirliti með VanEck ETFs NV í tengslum við þetta lykilupplýsingaskjal („KID“). PRIIP er viðurkennt í Hollandi.
Nafn stjórnenda verðbréfasjóða fyrirtæki:	VanEck Asset Management BV er með leyfi í Hollandi og er undir stjórn AFM.
Framleiðsludagur KID:	1. janúar 2023

Hvað er þessi vara?

Tegund:	Varan er verðbréfasjóður framleiðanda, regnhlífarsjóðsskipulag sem samanstendur af mismunandi undirsjóðum. Varan er leyfð í Hollandi og undir eftirliti Fjármálamarkaðseftirlitsins (AFM). Samkvæmt hollenskum lögum hefur framleiðandinn aðskilið ábyrgð milli undirsjóða sinna. Á meðan lykilupplýsingaskjalið er samið á vettvangi hvers undirsjóðs eru lýsingar og fjárhagsskýrslur samdar á vettvangi framleiðanda. Rekstrarfélagið býður sem stendur ekki upp á skipti á hlutabréfum fyrir hlutabréf í öðrum undirsjóði.
Tímabil:	Enginn ákveðinn tíma. Okkur er heimilt að segja upp stjórnun vörunnar með að minnsta kosti eins mánaðar fyrirvara til fjárfesta eins og það er birt að minnsta kosti á vefsíðu okkar.
Markmið:	VanEck Morningstar Developed Markets Dividend Leaders UCITS ETF er kauphallarsjóður (ETF) sem leitast við að fylgja Morningstar® Developed Markets Large Cap Dividend Leaders Index™ (brúttó heildarávöxtunarsíatala) eins vel og hægt er. Viðmiðunarsíatalan mælir frammistöðu hlutabréfa með háar arðgreiðslur í þróuðum löndum um allan heim. Það samanstendur nú af 18 mörkuðum, nánar tiltekið: Ástralíu, Kanada, Danmörku, Þýskalandi, Finnlandi, Frakklandi, Hong Kong, Ítalíu, Japan, Noregi, Austurríki, Portúgal, Singapúr, Spáni, Bretlandi, Bandaríkjunum, Svíþjóð og Sviss. Varan er stjórnað á óvirkan hátt og fjárfestir í undirliggjandi (líkamlegum) verðbréfum sem mynda vísitöluna og lána ekki undirliggjandi verðbréf út til þriðja aðila. Framkvæmdastjórnin hefur flokkað vöruna sem uppfylla ákvæðin sem sett eru fram í 8. grein reglugerðar (ESB) 2019/2088 um sjálfbærni tengda upplýsingagjöf í fjármálapjónustu ("SFDR") fyrir vörur sem stuðla að umhverfis- og/eða félagslegum einkennum og fjárfesta í fyrirtækjum sem fylgja góðum stjórnarháttum. Varan hefur ekki sjálfbæra fjárfestingu sem fjárfestingarmarkmið. Morningstar® Developed Markets Large Cap Dividend Leaders Index™ samanstendur af 100 hlutum frá alheimsheiminum sem uppfylla skilyrði í tengslum við arðgreiðslustefnu, stærð og lausafjórðungi. Vísitalan notar vögunaraðferð sem byggir á heildararðgreiðslum. Heildar tiltækur arður á hlut er reiknaður út með því að margfalda fjölda frjálsra hlutabréfa með arði á hlut. Tekjur af fjárfestingum vörunnar eru greiddar út sem arður. Möguleiki er á arði 4 sinnum á ári, en einnig þarf að huga að hæð arðs sem greiða skal út. Það getur verið að tekjur af arði séu tiltölulega lágar á tilteknum ársfjórðungi, sem þýðir að út frá kostnaðarsjónarmiði er skynsamlegra að geyma tekjur í vörunni fram að næsta greiðslutækifæri. Viðskiptatiðni: Þú getur keypt og innleyst hlutabréf í þessari vöru daglega og í samræmi við viðeigandi uppsagnarfrest. • Grunnjaldmiðill vöru: Evrur • Dreifingarstefna: Tekjum dreift Þessi vara er ætluð alls kyns fjárfestum sem eru að leita að fjármagnsvexti og/eða hagræðingu og hafa fjárfestingartíma sem er að minnsta kosti jafn og ráðlagður eignarhlutur sýndur hér að neðan. Aðeins þeir fjárfestar sem hafa getu til að taka upplýsta ákvörðun byggða á fullnægjandi þekkingu og skilningi á vörunni og markaðnum og getu til að bera tap upp að heildartapi á fjárfestingu sinni ættu að íhuga að fjárfesta í vörunni. Varan býður ekki upp á eiginfjárftryggingu.
Fyrirhugaður smásölufjárfestir:	

Hver er áhættan og hvað gæti ég fengið í staðinn?



Áhættuvísirinn gerir ráð fyrir að þú geymir vöruna í 5 ár.
Raunveruleg áhætta getur verið verulega breytileg ef þú greiðir inn snemma stigi og þú gætir fengið minna til baka.



Samantektaráhættuvísirinn er leiðarvísir um áhættustig þessarar vöru samanborið við aðrar vörur. Það sýnir hversu líklegt er að varan tapi peningum vegna hreyfinga á mörkuðum eða vegna þess að við getum ekki greitt þér. Við höfum flokkað þessa vöru sem 4 af 7, sem er miðlungs áhættuflokkur. Þetta metur hugsanlegt tap af framtíðarárangri við miðlungs og lélegar markaðsaðstæður gæti haft áhrif á getu VanEck ETFs NV til að greiða þér. **Vertu meðvitaðir um gjaldeyrisáhættu. Þú færð greiðslur í öðrum gjaldmiðli, þannig að endanleg ávöxtun sem þú færð fer eftir genginu á milli tveir gjaldmiðlar.** Þessi vara felur ekki í sér neina vernd gegn framtíðarárangri á markaði svo þú gætir tapað einhverju eða öllu af fjárfestingu þinni. Eftirfarandi áhætta gæti skipt verulegu máli fyrir vöruna en gæti ekki náðst nægilega vel af yfirliðsáhættuvísinum og getur valdið auknu tapi: Gjaldyrisáhætta eins og nánar er lýst í útboðslýsingu.

Frammistöðusviðsmyndir og forsendur sem gerðar eru til að framleiða þær:

Það sem þú færð úr þessari vöru fer eftir markaðsframmistöðu í framtíðinni. Markaðsþróun í framtíðinni er óviss og ekki er hægt að spá nákvæmlega fyrir um það. The óhagstæðar, miðlungs og hagstæðar aðstæður sem sýndar eru eru myndskreytingar með verstu, meðaltali og bestu frammistöðu vörunnar á síðustu 10 árum. Markaðir gætu þróast allt öðruvísi í framtíðinni.

Ráðlagður eignartími: 5 ár.			
Dæmi um fjárfestingu: 10.000 evrur			
Sviðsmyndir		Ef þú hættir eftir 1 ár	Ef þú hættir eftir 5 ár
Lágmark	Það er engin lágmarks tryggð ávöxtun. Þú gætir tapað einhverju eða öllu af fjárfestingu þinni.		
Streita	Það sem þú gætir fengið til baka eftir kostnað	2.910 evrur	3.370 evrur
	Meðalávöxtun á hverju ári	-70,93%	-19,55%
Óhagstætt	Það sem þú gætir fengið til baka eftir kostnað	7.040 evrur	7.800 evrur
	Meðalávöxtun á hverju ári	-29,65 %	-4,85 %
Í meðallagi	Það sem þú gætir fengið til baka eftir kostnað	11.110 evrur	13.560 evrur
	Meðalávöxtun á hverju ári	11,13 %	6,29 %
Hagstætt	Það sem þú gætir fengið til baka eftir kostnað	15.040 evrur	17.640 evrur
	Meðalávöxtun á hverju ári	50,36 %	12,02 %

Tölurnar sem sýndar eru innihalda allan kostnað við vöruna sjálfa, en kannski ekki allan kostnaðinn sem þú greiðir til ráðgjafa eða dreifingaraðila. Tölurnar taka ekki inn taka tillit til persónulegrar skattastöðu þinnar, sem getur einnig haft áhrif á hversu mikið þú færð til baka. Stress atburðarás sýnir hvað þú gætir fengið til baka á öfgamarkaði aðstæður. Þar sem við á fyrir óhagstæðar, hóflegar og hagstæðar aðstæður: Óhagstæða atburðarásin átti sér stað fyrir fjárfestingu á milli mars 2015 og mars 2020. Hófleg atburðarás átti sér stað fyrir fjárfestingu á milli september 2014 og september 2019. Hagstæða atburðarás átti sér stað fyrir fjárfestingu milli október 2012 og október 2017. Hámarks tap þitt væri að þú tapar allri fjárfestingu þinni.

Hvað gerist ef VanEck ETFs NV getur ekki greitt út?

Bilun framleiðanda hefur engin bein áhrif á útborgun þína, þar sem lögbundin reglugerð kveður á um að komi til gjaldþrots framleiðandans. Vara verður ekki hluti af þrotabúi heldur er viðhaldið í sjálfu sér. Sjóðsfjárfestingar falla ekki undir neina ábyrgð eða bótakerfi.

Hver er kostnaðurinn?

Sá sem ráðleggur eða selur þér þessa vöru kann að rukka þig um annan kostnað. Ef svo er mun þessi aðili veita þér upplýsingar um þennan kostnað og hvernig hann er hafa áhrif á fjárfestingu þína.

Töflurnar sýna þær upphæðir sem eru teknar af fjárfestingu þinni til að standa undir mismunandi tegundum kostnaða. Þessar upphæðir fara eftir því hversu mikið þú fjárfestir og hversu lengi þú heldur vörunni. Upphæðirnar sem sýndar eru hér eru skýringar byggðar á dæmi um fjárfestingarupphæð og mismunandi möguleg fjárfestingartímabil.

Við höfum gert ráð fyrir:

- Fyrsta árið færðu til baka þá upphæð sem þú fjárfestir (0% árleg ávöxtun). Fyrir önnur geymslutímabil höfum við gert ráð fyrir að varan standi sig eins og sýnd í höflegri atburðarás.
- Fjárfest er 10.000 evrur

Kostnaður með tímanum		
	Ef þú hættir eftir 1 ár	Ef þú hættir eftir 5 ár
Heildarkostnaður	45 evrur	222 evrur
Árleg kostnaðaráhrif (*)	0,4 %	0,4 %
(*) Þetta sýnir hvernig kostnaður dregur úr ávöxtun þinni á hverju ári yfir eignarhaldstímabilið. Til dæmis sýnir það að ef þú hættir á ráðlögðum biðtíma þínum Áætlað er að meðalávöxtun á ári verði 6,7 % fyrir kostnað og 6,3 % eftir kostnað. Við gætum deilt hluta kostnaðar með þeim sem selur þér vöruna ná yfir þá þjónustu sem þeir veita þér. Þeir munu upplýsa þig um upphæðina.		

Samsetning kostnaða		
Einkisþingakostnaður við inngöngu eða brottför		Ef þú hættir eftir 1 ár
Aðgangskostnaður	Við innheimtum ekki þátttökugjald.	EUR 0
Útgöngukostnaður	Við innheimtum ekki útgöngugjald.	EUR 0
Viðvarandi kostnaður tekinn á hverju ári		
Umsýslugjöld og önnur stjórnsýslu eða rekstrarkostnaði	0,4% af verðmæti fjárfestingar þinnar á ári. Þetta er mat byggt á raunkostnaði yfir síðasta árið.	38 evrur
Viðskiptakostnaður	0,1% af verðmæti fjárfestingar þinnar á ári. Þetta er mat á þeim kostnaði sem til fellur þegar við kaupa og selja undirgiggjandi fjárfestingar fyrir vöruna. Raunveruleg upphæð mun vera mismunandi eftir því um hversu mikið við kaupum og seljum. Lágmarks skýr viðskiptakostnaður er 5 evrur.	7 evrur
Tilfallandi kostnaður tekinn undir sérstökum skilyrðum		
Frammistöðugjöld (og bera vexti)	Það er ekkert frammistöðugjald fyrir þessa vöru.	EUR 0

Hversu lengi ætti ég að halda því og get ég tekið peninga út snemma?

Ráðlagður eignartími: 5 ár

Þessi vara er hentugur fyrir miðlungs til langtíma fjárfestingu. Hlutabréf í vörunni er í grundvallaratriðum hægt að innleysa á hverjum viðskiptadegi. Það er enginn kostnaður eða gjöld fyrir slík viðskipti. Framleiðanda er heimilt að fresta innlausn ef sérstakar aðstæður gera það að verkum að það virðist nauðsynlegt með hlöðsón af hagsmunum fjárfesta eins og tilgreint er í útbóðslýsingunni. Fjárfestar munu geta keypt og selt vöruna í skiptum.

Hvernig get ég kvartað?

Þú getur sent hvers kyns kvartanir vegna vörunnar eða framkomu framleiðanda/umsýslufyrirtækis til okkar með tölvupósti á complaints-europe@vaneck.com eða með bréfi til anna@hvort.vaneck.com.

[VanEck \(Europe\) GmbH, Attn. Fylgni/kvörtunarmeðferð, Kreuznacher Str. 30 60486 Frankfurt/Main, Þýskalandi](mailto:anna@hvort.vaneck.com)

eða [VanEck Asset Management BV, Barbara Strozilaan 310 1083 HN Amsterdam, Hollandi.](mailto:anna@hvort.vaneck.com)

Nánari upplýsingar er að finna í [málsmeðferð við kvörtunum](#). Ef um kvartanir er að ræða vegna ráðgjafar varðandi vöruna og í tengslum við kaup á vöruna, vinsamlegast hafðu beint samband við þann sem seldi þér vöruna eða ráðlagði þér að eignast vöruna.

Aðrar viðeigandi upplýsingar

Nánari upplýsingar um framleiðandann og vörurnar, þar á meðal útbóðslýsingu og nýjustu ársskýrslur og hálfárskýrslur, eru fáanlegar ókeypis hlaða á netinu á www.vaneck.com eða samkvæmt beiðni á skráðri skrifstofu rekstrarfélagsins. Þessi skjöl eru fáanleg á ensku og ákveðnum öðrum tungumálum. Einnig er hægt að nálgast lýsinguna, lykluupplýsingaskjalíð (KID), stofnsamninginn sem og árs- og hálfárskýrslur, endurgjaldslaust, frá fulltrúa sjóðsins í Sviss, FIRST INDEPENDENT FUND SERVICES AG, Klausstrasse 33, CH-8008, Zurich. The borgandi umboðsaðili sjóðsins í Sviss er Helvetische Bank AG, Seefeldstrasse 215, CH-8008, Zurich. Hreint eignarvirði og aðrar upplýsingar er að finna á netinu á www.vaneck.com. Árangurssviðsmyndir eru reiknaðar mánaðarlega og eru tiltækar ásamt fyrri frammistöðugögnum síðustu 5 ára kl <https://www.vaneck.com/ch/en/tdiv>. Upplýsingar um starfskjarastefnu rekstrarfélagsins, VanEck Asset Management BV, þar á meðal, en ekki takmarkað til, lýsingu á því hvernig starfskjör eru reiknuð út, hverjir eru ábyrgir fyrir að veita þóknunina og fríðindi, þ.m.t. samsetningu starfskjaranefndar, þar sem við á, má nálgast á vefsíðunni www.vaneck.com og pappírs eintak er fáanlegt, ókeypis og sé þess óskað, á skráðri skrifstofu rekstrarfélagsins. Framleiðandinn er háður skattalögum og reglum Hollands. Fer eftir þitt eigið búsetuland getur þetta haft áhrif á fjárfestingu þína. Vinsamlegast hafðu samband við fjárfestingar- eða skattaráðgjafa þinn til að fá ráðleggingar um eigin skattaskuldbindingar. Nánari upplýsingar um vísitöluna eru fáanlegar á vefsíðu vísitöluveitunnar: indexes.morningstar.com.

NØKKELINFORMASJONSDOKUMENT

Hensikt

Dette dokumentet gir deg nøkkelinformasjon om dette investeringsproduktet. Det er ikke markedsføringsmaterieil. Informasjonen er lovpålagt for å hjelpe deg med å forstå arten, risikoene, kostnadene, potensielle gevinstene og tapene til dette produktet og for å hjelpe deg å sammenligne det med andre produkter.

Produkt

Navn på produkt:	VanEck Morningstar Developed Markets Dividend Leaders UCITS ETF ("Produkt"/"PRIIP")
ISIN:	NL0011683594
PRIIP Produsent:	VanEck ETFs NV Nettsted for PRIIP-produsent: www.vaneck.com Ring: +31 20 719 5100 for mer informasjon.
Kompetent myndighet:	Det er ingen kompetent myndighet i Sveits som er ansvarlig for å føre tilsyn med VanEck ETFs NV i forhold til dette nøkkelinformasjonsdokumentet ("KID"). PRIIP er autorisert i Nederland.
Navn på UCITS-ledelsen bedrift:	VanEck Asset Management BV er autorisert i Nederland og regulert av AFM.
Dato for produksjon av KID:	1. januar 2023

Hva er dette produktet?

Type:	Produktet er et UCITS-underfond av produsenten, en paraplyfondsstruktur som består av forskjellige underfond. Produktet er autorisert i Nederland og regulert av Authority for the Financial Markets (AFM). I henhold til nederlandsk lov har produsenten atskilt ansvar mellom underfondene sine. Mens nøkkelinformasjonsdokumentet er utarbeidet på nivået til hvert underfond, utarbeides prospekt og finansrapporter på produsentens nivå. Forvaltningselskapet tilbyr for tiden ikke bytte av aksjer mot andeler i et annet underfond.
Periode:	Ingen bindingstid. Vi har rett til å avslutte administrasjonen av produktet ved å gi minst én måneds varsel til investorer som publisert minst på nettstedet vårt.
Objektiv:	<p>VanEck Morningstar Developed Markets Dividend Leaders UCITS ETF er et børsnotert fond (ETF) som søker å følge Morningstar® Developed Markets Large Cap Dividend Leaders Index™ (brutto totalavkastningsindeks) så tett som mulig. Referanseindeksen måler ytelsen til aksjer med høyt utbytte i utviklede land over hele verden. Den består for tiden av 18 markeder, nærmere bestemt: Australia, Canada, Danmark, Tyskland, Finland, Frankrike, Hong Kong, Italia, Japan, Norge, Østerrike, Portugal, Singapore, Spania, Storbritannia, USA, Sverige og Sveits.</p> <p>Produktet forvaltes passivt og investerer i de underliggende (fysiske) verdipapirene som utgjør indeksen og låner ikke ut de underliggende verdipapirene til tredjeparter.</p> <p>Forvalteren har kategorisert produktet som oppfyller bestemmelsene i artikkel 8 i forordning (EU) 2019/2088 om bærekraftsrelaterte avsløringer i finanssektoren ("SFDR") for produkter som fremmer miljømessige og/eller sosiale egenskaper og investerer i selskaper som følger god styringspraksis. Produktet har ikke bærekraftig investering som investeringsmål.</p> <p>Morningstar® Developed Markets Large Cap Dividend Leaders Index™ består av 100 aksjer fra et verdensomspennende univers som tilfredsstillende kriterier i forhold til utbyttepolitikk, størrelse og likviditet. Indeksen bruker en vektingsmetode basert på totalt tilgjengelig utbytte. Totalt tilgjengelig utbytte per aksje beregnes ved å multiplisere antall fritt omsettelige aksjer med utbytte per aksje.</p> <p>Inntekter fra Produktets investeringer utbetales som utbytte. Det er mulighet for utbytte 4 ganger per år, men høyden på utbyttet som skal utbetales må også vurderes. Det kan være slik at inntekten fra utbyttet er relativt lav i et bestemt kvartal, noe som betyr at det i et kostnadsperspektiv er mer fornuftig å beholde inntekten i Produktet til neste betalingsmulighet.</p> <p>Omsetningsfrekvens: Du kan kjøpe og løse inn andeler i dette produktet på daglig basis og i samsvar med den relevante oppsigelsesperioden. • Produktets basisvaluta: Euro • Distribusjonspolicy: Inntektsdistribuert</p> <p>Dette produktet er beregnet på alle typer investorer som er ute etter kapitalvekst og/eller optimalisering og har en investeringshorisont som minst er lik den anbefalte holdeperioden vist nedenfor. Bare de investorer som har evnen til å ta en informert beslutning basert på tilstrekkelig kunnskap og forståelse av produktet og markedet og evnen til å bære et tap opp til et totalt tap av investeringen, bør vurdere å investere i produktet. Produktet tilbyr ingen kapitalgaranti.</p>
Tiltent detaljinvestor:	

Hva er risikoen og hva kan jeg få tilbake?



Lavere risiko

Høyere risiko

Risikoindeksatoren forutsetter at du oppbevarer produktet i 5 år. Den faktiske risikoen kan variere betydelig hvis du tjener penger tidlig trinn og du kan få mindre tilbake.



Sammendragrisikoindeksatoren er en veiledning til risikonivået for dette produktet sammenlignet med andre produkter. Den viser hvor sannsynlig det er at produktet taper penger på grunn av bevegelser i markedene eller fordi vi ikke kan betale deg. Vi har klassifisert dette produktet som 4 av 7, som er en middels risikoklasse. Dette vurderer potensielle tap fra fremtidig ytelse ved middels og dårlige markedsforhold kan påvirke VanEck ETFs NVs kapasitet til å betale deg. **Være klar over valutarisiko. Du vil motta betalinger i en annen valuta, så den endelige avkastningen du får avhenger av valutakursen mellom de to valutaer.** Dette produktet inkluderer ingen beskyttelse mot fremtidig markedsytelse, slik at du kan miste deler av eller hele investeringen. Følgende risiko kan være vesentlig relevant for produktet, men kan ikke være tilstrekkelig fanget opp av sammendragrisikoindeksatoren og kan forårsake ytterligere tap: Valutarisiko som nærmere beskrevet i prospektet.

Ytelsesscenarier og forutsetningene som er gjort for å produsere dem:

Hva du får fra dette produktet avhenger av fremtidig markedsytelse. Markedsutviklingen i fremtiden er usikker og kan ikke forutsies nøyaktig. De ugunstige, moderate og gunstige scenarier vist er illustrasjoner som bruker den dårligste, gjennomsnittlige og beste ytelsen til produktet i løpet av de siste 10 årene. Markeder kan utvikle seg veldig annerledes i fremtiden.

Anbefalt holdeperiode: 5 år.			
Eksempel på investering: EUR 10 000			
Scenarier		Hvis du slutter etter 1 år	Hvis du slutter etter 5 år
Minimum	Det er ingen garantert minimumsavkastning. Du kan miste deler av eller hele investeringen.		
Stress	Hva du kan få tilbake etter kostnader	EUR 2.910	EUR 3.370
	Gjennomsnittlig avkastning hvert år	-70,93 %	-19,55 %
Ugunstig	Hva du kan få tilbake etter kostnader	EUR 7 040	EUR 7 800
	Gjennomsnittlig avkastning hvert år	-29,65 %	-4,85 %
Moderat	Hva du kan få tilbake etter kostnader	11 110 EUR	EUR 13 560
	Gjennomsnittlig avkastning hvert år	11,13 %	6,29 %
Gunstig	Hva du kan få tilbake etter kostnader	EUR 15 040	EUR 17.640
	Gjennomsnittlig avkastning hvert år	50,36 %	12,02 %

Tallene som vises inkluderer alle kostnadene for selve produktet, men inkluderer kanskje ikke alle kostnadene du betaler til din rådgiver eller distributør. Tallene tar ikke hensyn til ta hensyn til din personlige skattesituasjon, noe som også kan påvirke hvor mye du får tilbake. Stressscenariet viser hva du kan få tilbake i et ekstremt marked omstendigheter. Der det er aktuelt for de ugunstige, moderate og gunstige scenariene: Det ugunstige scenariet skjedde for en investering mellom mars 2015 og mars 2020. Det moderate scenariet skjedde for en investering mellom september 2014 og september 2019. Det gunstige scenariet skjedde for en investering mellom oktober 2012 og oktober 2017. Ditt maksimale tap vil være at du vil miste hele investeringen.

Hva skjer hvis VanEck ETFs NV ikke er i stand til å betale ut?

Produsentens svikt har ingen direkte innvirkning på utbetalingen din, ettersom den lovfestede forskriften bestemmer at i tilfelle produsentens insolvens, produktet blir ikke en del av insolvensboet, men opprettholdes i seg selv. Fondsinvesteringer faller ikke innenfor rammen av noen garanti eller kompensasjonsordning.

Machine Translated by Google

Hva er kostnadene?

Personen som gir råd om eller selger deg dette produktet kan belaste deg for andre kostnader. I så fall vil denne personen gi deg informasjon om disse kostnadene og hvordan de påvirke investeringen din.

Tabellene viser beløpene som tas fra investeringen din for å dekke ulike typer kostnader. Disse beløpene avhenger av hvor mye du investerer og hvor lenge du holder produktet. Beløpene som vises her er illustrasjoner basert på et eksempel på investeringsbeløp og ulike mulige investeringsperioder.

Vi har antatt:

- Det første året vil du få tilbake beløpet du investerte (0 % årlig avkastning). For de andre holdeperiodene har vi antatt at Produktet fungerer som vist i det moderate scenariet.
- EUR 10 000 er investert

Kostnad over tid		
	Hvis du slutter etter 1 år	Hvis du slutter etter 5 år
Totale kostnader	45 EUR	222 EUR
Årlig kostnadseffekt (*)	0,4 %	0,4 %

(*) Dette illustrerer hvordan kostnadene reduserer avkastningen din hvert år over holdeperioden. For eksempel viser det at hvis du avslutter ved den anbefalte holdeperioden din gjennomsnittlig avkastning per år ansis til 6,7 % før kostnader og 6,3 % etter kostnader. Vi kan dele deler av kostnadene med personen som selger produktet til deg dekke tjenestene de tilbyr deg. De vil informere deg om beløpet.

Sammensetning av kostnader		
Engangskostnader ved inn- eller utreise		Hvis du slutter etter 1 år
Inngangskostnader	Vi krever ingen inngangsvgift.	0 EUR
Utgangskostnader	Vi krever ikke utgangsgebyr.	0 EUR
Løpende kostnader tas hvert år		
Forvaltningsgebyr og annet administrativt eller driftskostnader	0,4 % av verdien av investeringen din per år. Dette er et estimat basert på faktiske kostnader over det siste året.	38 EUR
Transaksjonskostnader	0,1 % av verdien av investeringen din per år. Dette er et estimat på kostnadene som påløper når vi kjøpe og selge de underliggende investeringene for produktet. Det faktiske beløpet vil variere avhengig av på hvor mye vi kjøper og selger. Minimum eksplisitte transaksjonskostnader er 5 EUR.	7 EUR
Tilfeldige kostnader tatt under spesifikke forhold		
Prestasjonsgebyrer (og med renter)	Det er ingen ytelsesgebyr for dette produktet.	0 EUR

Hvor lenge bør jeg holde den og kan jeg ta ut penger tidlig?

Anbefalt holdeperiode: 5 år

Dette produktet er egnet for middels til langsiktig investering. Andeler i Produktet kan i prinsippet innløses på hver handelsdag. Det er ingen kostnader eller gebyrer for en slik transaksjon. Produsenten kan suspendere innløsningen dersom eksepsjonelle omstendigheter gjør at dette synes nødvendig med hensyn til interessene til investorer som beskrevet i prospektet. Investorer vil kunne kjøpe og selge produktet på bytte.

How can I complain?

Du kan sende alle typer klager angående produktet eller oppførselen til produsenten/administrasjonsselskapet til oss via e-post til complaints-europe@vaneck.com eller via brev til enten VanEck (Europe) GmbH, Attn. Samsvar/klagebehandling, Kreuznacher Str. 30 60486 Frankfurt/Main, Tyskland eller VanEck Asset Management BV, Barbara Strozzi laan 310 1083 HN Amsterdam, Nederland.

For ytterligere informasjon, se [Prosedyre for klagebehandling](#). Ved klager på råd angående Produktet, og knyttet til anskaffelse av produktet, vennligst kontakt direkte personen som solgte produktet til deg eller rådet deg til å kjøpe produktet.

Other relevant information

Ytterligere informasjon om produsenten og produktene, inkludert prospektet og siste årsrapporter og halvårsrapporter, er tilgjengelig gratis lade online på www.vaneck.com eller på forespørsel på forvaltningsselskapets registrerte kontor. Disse dokumentene er tilgjengelige på engelsk og enkelte andre språk. Prospektet, nøkkelinformasjonsdokumentet (KID), stiftelsesdokumentet samt års- og halvårsrapporter kan også fås, gratis fra representanten for fondet i Sveits, FIRST INDEPENDENT FUND SERVICES AG, Klausstrasse 33, CH-8008, Zürich. Den betalende agent for fondet i Sveits er Helvetische Bank AG, Seefeldstrasse 215, CH-8008, Zürich. Nettoformuen og annen informasjon er tilgjengelig online på www.vaneck.com. Ytelsesscenarier beregnes på månedlig basis og er tilgjengelige sammen med tidligere resultatdata for de siste 5 årene kl <https://www.vaneck.com/ch/en/tdiv>. Detaljene i godtgjørelsespolitikken til forvaltningsselskapet, VanEck Asset Management BV, inkludert, men ikke begrenset til, en beskrivelse av hvordan godtgjørelsesfordeler beregnes, identiteten til de personer som er ansvarlige for å tildele godtgjørelsen og fordelene, inkludert sammensetningen av godtgjørelsesutvalget, der det er aktuelt, kan fås fra nettstedet www.vaneck.com og en papirkopi er tilgjengelig, gratis og på forespørsel, på forvaltningsselskapets registrerte kontor. Produsenten er underlagt skattelover og -forskrifter i Nederland. Avhengig av ditt eget bostedsland, kan dette ha innvirkning på investeringen din. Ta kontakt med investerings- eller skatterådgiveren din for råd om dine egne skatteforpliktelser. Ytterligere detaljer om indeksen er tilgjengelig på indeksleverandørens nettsted: indexes.morningstar.com.