

## Purpose

This document provides you with key information about this investment product. It is not marketing material. The information is required by law to help you understand the nature, risks, costs, potential gains and losses of this product and to help you compare it with other products.

## Product

**iShares STOXX Europe 600 Oil & Gas UCITS ETF (DE)** (the “Fund”), ISIN: **DE000A0H08M3**, is authorised in Germany and manufactured by BlackRock Asset Management Deutschland AG (the “Manager”) which is part of the BlackRock, Inc group.

The Manager is authorised in Germany and regulated by the Federal Financial Supervisory Authority (BaFin) and BaFin is responsible for supervising the Manager in relation to this Key Information Document.

More information is available at [www.blackrock.com](http://www.blackrock.com) or by calling **+49 (0) 89 42729 5858**. This document is dated 01 December 2023.

## What is this product?

**Type:** The Fund is a sub-fund of iShares (DE) I Investmentaktiengesellschaft mit Teilgesellschaftsvermögen, an umbrella company incorporated in Germany authorised by the Federal Financial Supervisory Authority as a Undertaking for Collective Investment in Transferable Securities (“UCITS”). The Fund is a UCITS exchange-traded fund, a UCITS ETF.

**Term:** The Fund does not have a fixed term of existence or maturity period but in certain circumstances, as described in the Fund prospectus, the Fund may be terminated unilaterally by the Manager following reasonable prior notice to unitholders, subject to compliance with the Fund prospectus and applicable regulation.

## Objectives

- The sub-fund iShares STOXX Europe 600 Oil & Gas UCITS ETF (DE) (the “Fund”) is a passively managed exchange traded fund (ETF) that aims to track the performance of the STOXX® Europe 600 Oil & Gas (Price Index) as closely as possible. In this regard, it aims to replicate the benchmark (Index).
- The Index measures the performance of the European Oil & Gas sector as defined by the Industry Classification Benchmark (ICB) and is a subset of the STOXX® Europe 600 index, which comprises 600 of the largest stocks across 18 European countries. The Index rebalances quarterly with components weighted by free float market capitalisation and capped to maintain compliance with UCITS diversification standards. Free float market capitalisation is the market value of a company’s readily available outstanding shares.
- The Fund mostly invests in equities in order to achieve the investment objective.
- The proportion of assets in the Fund which matches the weighting of the Index (duplication percentage) is at least 95% of the Fund’s assets.
- It is not the Investment Manager’s intention to leverage the Fund. However, the Fund may generate minimal amounts of leverage from time to time, for example, if using financial derivative instruments (FDIs) for efficient portfolio management purposes.
- The price of equity securities fluctuates daily and may be influenced by factors affecting the performance of the individual companies issuing the equities, as well as by daily stock market movements, and broader economic and political developments which in turn may affect the value of the investment.
- The relationship between the return on the investment, how it is impacted and the period for which you hold the investment is considered below (see “How long should I hold it and can I take my money out early?”).
- The depositary of the Fund is State Street Bank International GmbH.
- Further information about the Fund can be obtained from the latest annual report and half-yearly reports of the Fund. These documents are available free of charge in German, English and certain other languages. These can be found, along with other (practical) information, including prices of units, by emailing [info@iShares.de](mailto:info@iShares.de) or from [www.ishares.com](http://www.ishares.com) or by calling **+49 (0) 89 42729 5858**.
- The units in the Fund are distributing units. Income from the Fund’s investments will be paid out at least once a year as a dividend.
- The Fund units are denominated in Euro.
- The units are listed on one or more Stock Exchange(s). Investors can buy or sell their units daily during business hours through an intermediary on such Stock Exchange(s). The value of the units is related to the value of the underlying assets of the Fund, less costs (see “What are the costs?” below). The prevailing market price at which the units trade on the secondary market may deviate from the value of the units. Indicative net asset value is published on relevant stock exchanges websites.

**Intended retail investor:** This Fund is intended for retail investors with basic knowledge and experience, with the ability to bear losses up to the amount invested in the Fund. This Fund is suitable for medium to long term investment, though the Fund may also be suitable for shorter term exposure to the Index (see “How long should I hold it and can I take my money out early?”).

**Insurance benefits:** The Fund does not offer any insurance benefits.

## What are the risks and what could I get in return?

### Risk Indicator



**1** **2** **3** **4** **5** **6** **7**

**! The risk indicator assumes you keep the product for 5 years. The actual risk can vary significantly if you cash in at an early stage and you may get back less.**

- The summary risk indicator is a guide to the level of risk of this product compared to other products. It shows how likely it is that the product will lose money because of movements in the markets or because we are not able to pay you.
- We have classified this product as 5 out of 7, which is a medium high risk class. This classification rates the potential losses from future performance at a medium high level, and poor market conditions could affect the value of your investment. This classification is not guaranteed and may change over time and may not be a reliable indication of the future risk profile of the Fund. The lowest category does not mean risk free.
- **Be aware of currency risk.** If you receive payments in a currency that is different to the product's base currency, the final return you will get depends on the exchange rate between the two currencies. This risk is not considered in the indicator shown above.
- Please refer to the product's Prospectus for details of other materially relevant risks that may apply to this product.
- This product does not include any protection from future market performance so you could lose some or all of your investment.
- If the product is not able to pay you what is owed, you could lose your entire investment.

### Performance Scenarios

The figures shown include all the costs of the product itself, but may not include all the costs that you pay to your advisor or distributor. The figures do not take into account your personal tax situation, which may also affect how much you get back. What you will get from this product depends on future market performance. Market developments in the future are uncertain and cannot be accurately predicted. The unfavourable, moderate, and favourable scenarios shown are illustrations using the worst, average, and best performance of the product, which may include input from benchmark(s) / proxy, over the last ten years. Markets could develop very differently in the future.

Recommended holding period : 5 years		Example Investment : EUR 10,000	
Scenarios		If you exit after 1 year	If you exit after 5 years
<b>Minimum</b>	<b>There is no minimum guaranteed return. You could lose some or all of your investment.</b>		
<b>Stress*</b>	<b>What you might get back after costs</b>	5,150 EUR	1,780 EUR
	Average return each year	-48.5%	-29.2%
<b>Unfavourable**</b>	<b>What you might get back after costs</b>	5,710 EUR	7,500 EUR
	Average return each year	-42.9%	-5.6%
<b>Moderate***</b>	<b>What you might get back after costs</b>	10,430 EUR	11,820 EUR
	Average return each year	4.3%	3.4%
<b>Favourable****</b>	<b>What you might get back after costs</b>	16,680 EUR	14,060 EUR
	Average return each year	66.8%	7.1%

\* The stress scenario shows what you might get back in extreme market circumstances.

\*\* This type of scenario occurred for an investment in the product and/or benchmark(s) or proxy between October 2015 - October 2020.

\*\*\* This type of scenario occurred for an investment in the product and/or benchmark(s) or proxy between October 2014 - October 2019.

\*\*\*\* This type of scenario occurred for an investment in the product and/or benchmark(s) or proxy between February 2018 - February 2023.

### What happens if BlackRock Asset Management Deutschland AG is unable to pay out?

The assets of the Fund are held in safekeeping by its depositary, State Street Bank International GmbH (the "Depositary"). In the event of the insolvency of the Manager, the Fund's assets in the safekeeping of the Depositary will not be affected. However, in the event of the Depositary's insolvency, or someone acting on its behalf, the Fund may suffer a financial loss. However, this risk is mitigated to a certain extent by the fact the Depositary is required by law and regulation to segregate its own assets from the assets of the Fund. The Depositary will also be liable to the Fund and the investors for any loss arising from, among other things, its negligence, fraud or intentional failure properly to fulfil its obligations (subject to certain limitations). As an investor in the Fund you would not be able to make a claim to any compensation scheme about the Fund in the event that the Fund is unable to pay out.

## What are the costs?

The person advising on or selling you this product may charge you other costs. If so, this person will provide you with information about these costs and how they affect your investment.

**Costs over time:** The tables show the amounts that are taken from your investment to cover different types of costs. These amounts depend on how much you invest, how long you hold the product and how well the product does. The amounts shown here are illustrations based on an example investment amount and different possible investment periods.

### We have assumed:

- In the first year you would get back the amount that you invested (0 % annual return).
- For the other holding periods we have assumed the product performs as shown in the moderate scenario.
- EUR 10,000 is invested.

	If you exit after 1 year	If you exit after 5 years
<b>Total costs</b>	362 EUR	743 EUR
<b>Annual cost Impact (*)</b>	3.6%	1.3%

(\*) This illustrates how costs reduce your return each year over the holding period. For example it shows that if you exit at the recommended holding period your average return per year is projected to be 4.7 % before costs and 3.4 % after costs.

We may share part of the costs with the person selling you the product to cover the services they provide to you. They will inform you of the amount.

These figures include the maximum distribution fee that the person selling you the product may charge ( 2.0 % of amount invested/ 200 EUR). This person will inform you of the actual distribution fee.

### Composition of Costs

		If you exit after 1 year
<b>One-off costs upon entry or exit</b>		
Entry costs	2.00% of the amount you pay. This is the most you will be charged. The person selling you the product will inform you of the actual charge. <sup>1</sup>	200 EUR
Exit costs	1.00% of your investment before it is paid out to you. This is the most you will be charged. The person selling you the product will inform you of the actual charge. <sup>1</sup>	100 EUR
<b>Ongoing costs taken each year</b>		
Management fees and other administrative or operating costs	0.46% of the value of your investment per year. This is based on a combination of estimated and actual costs data over the last year. Any underlying product costs are included here with the exception of transaction costs which would be included below under 'Transaction costs'.	46 EUR
Transaction costs	0.16% of the value of your investment per year. This is an estimate of the costs incurred when we buy and sell the underlying investments for the product. The actual amount will vary depending on how much we buy and sell.	16 EUR

### Incidental costs taken under specific conditions

Performance fees	There is no performance fee for this product.	-
------------------	---	---

<sup>1</sup>Not applicable to secondary market investors. Investors dealing via stock exchanges will pay fees charged by stock brokers. Such charges can be obtained on exchanges where the shares are listed and traded, or from stock brokers. Authorised participants dealing directly with the Fund or the Management Company will pay related transaction costs.

## How long should I hold it and can I take money out early? Recommended Holding Period: 5 years

The recommended holding period (RHP) has been calculated in line with the investment strategy of the Fund and the time frame in which it is expected that it will be possible to achieve the investment objective of the Fund. Any investment should be considered against your specific investment needs and appetite for risk. BlackRock has not considered the suitability or appropriateness of this investment for your personal circumstances. If you are in any doubt about the suitability of the Fund to your needs you should seek appropriate professional advice. Details of dealing frequency can be found under "What is this product?". You may receive less than expected if you cash in earlier than the RHP. The RHP is an estimate and must not be taken as a guarantee or an indication of future performance, return or risk levels. Please see the "What are the costs?" section for details of any exit fees.

### How can I complain?

If you are not entirely satisfied with any aspect of the service you have received and you wish to complain, details of our complaints handling process are available at [www.ishares.com/de/privatanleger/de/wissen-und-service/uber-ishares/kontakt](http://www.ishares.com/de/privatanleger/de/wissen-und-service/uber-ishares/kontakt). Additionally, you can also write to the Manager, at its registered office, Lenbachplatz 1, 80333 Munich or email them at [info@ishares.de](mailto:info@ishares.de).

### Other relevant information

The latest version of this document, 10 year(s) of past performance of the Fund, previous performance scenario of the Fund, the latest annual report and half-yearly report and any additional information issued to investors can be obtained free of charge, in German, English and certain other languages, from [www.ishares.com](http://www.ishares.com) (select your country and navigate to Documents) or by calling +49 (0) 89 42729 5858 or from your broker, financial adviser or distributor.

The benchmark(s) referenced herein are the intellectual property of the index provider(s). The product is not sponsored or endorsed by the index provider(s). Please refer to the product's prospectus and/or [www.blackrock.com](http://www.blackrock.com) for full disclaimer(s).

The Remuneration Policy of the Manager, which describes how remuneration and benefits are determined and awarded, and the associated governance arrangements, is available at [www.blackrock.com/Remunerationpolicy](http://www.blackrock.com/Remunerationpolicy) or on request from the registered office of the Manager.

## Cel

Niniejszy dokument dostarcza Ci kluczowych informacji o tym produkcie inwestycyjnym. Nie jest to materiał marketingowy. Informacje te są wymagane przez prawo, aby pomóc Ci zrozumieć charakter, ryzyko, koszty, potencjalne zyski i straty tego produktu oraz pomóc Ci porównać go z innymi produktami.

## Produkt

iShares STOXX Europe 600 Oil & Gas UCITS ETF (DE) („Fundusz”), ISIN: DE000A0H08M3, jest autoryzowany w Niemczech i produkowany przez BlackRock Asset Management Deutschland AG („Zarządzający”), który jest częścią grupy BlackRock, Inc.

Zarządzający posiada autoryzację w Niemczech i podlega nadzorowi Federalnego Urzędu Nadzoru Finansowego (BaFin), a BaFin jest odpowiedzialny za nadzór nad Zarządzającym w kontekście niniejszego Dokumentu z Kluczowymi Informacjami.

Więcej informacji możesz uzyskać na stronie [www.blackrock.com](http://www.blackrock.com) lub dzwoniąc pod numer +49 (0) 89 42729 5858. Niniejszy dokument nosi datę 1 grudnia 2023 r.

## Czym jest ten produkt?

Typ: Fundusz jest subfunduszem iShares (DE) I Investmentaktiengesellschaft mit Teilgesellschaftsvermögen, spółki parasolowej zarejestrowanej w Niemczech, autoryzowanej przez Federalny Urząd Nadzoru Finansowego jako Przedsiębiorstwo Inwestowania Zbiorowego w Zbywalne Papiery Wartościowe („UCITS”). Fundusz jest funduszem UCITS typu ETF.

Okres: Fundusz nie ma ustalonego czasu istnienia ani okresu zapadalności, ale w pewnych okolicznościach, zgodnie z opisem w prospekcie Funduszu, Fundusz może zostać jednostronnie rozwiązany przez Zarządcę po uprzednim powiadomieniu posiadaczy jednostek uczestnictwa, pod warunkiem przestrzegania prospektu Funduszu i obowiązujących przepisów.

## Cele Subfunduszu

- iShares STOXX Europe 600 Oil & Gas UCITS ETF (DE) („Fundusz”) jest pasywnie zarządzanym funduszem giełdowym (ETF), którego celem jest śledzenie wyników STOXX® Europe 600 Oil & Gas (Price Index) tak blisko, jak to możliwe. W tym względzie ma on na celu odtworzenie benchmarku (Indeksu).
- Indeks mierzy wyniki europejskiego sektora ropy naftowej i gazu zgodnie z definicją Industry Classification Benchmark (ICB) i jest podzbiorem indeksu STOXX® Europe 600, który obejmuje 600 największych akcji w 18 krajach europejskich. Indeks jest kwartalnie rebalansowany, a jego komponenty są ważone według kapitalizacji rynkowej w wolnym obrocie i ograniczane w celu zachowania zgodności ze standardami dywersyfikacji UCITS. Kapitalizacja rynkowa w wolnym obrocie to wartość rynkowa łatwo dostępnych akcji spółki w obrocie.
- Aby osiągnąć cel inwestycyjny Fundusz inwestuje głównie w akcje.
- Udział aktywów w Funduszu odpowiadający udziałowi Indeksu (procent duplikacji) wynosi co najmniej 95% aktywów Funduszu.
- Intencją Investment Manager nie jest dźwignia finansowa Funduszu. Jednakże Fundusz może od czasu do czasu generować minimalne kwoty dźwigni, na przykład, jeśli używa finansowych instrumentów pochodnych (FDI) do celów efektywnego zarządzania portfelem.
- Cena papierów wartościowych podlega codziennym wahaniom i może podlegać wpływom czynników oddziałujących na wyniki poszczególnych spółek emitujących akcje, a także codziennych wahań na giełdzie i szerszych wydarzeń gospodarczych i politycznych, które z kolei mogą mieć wpływ na wartość inwestycji.
- Poniżej omówiono związek między stopą zwrotu z inwestycji, jej wpływem na nią oraz okresem utrzymywania inwestycji (patrz „Jak długo powinienem ją utrzymać i czy mogę wypłacić pieniądze wcześniej?”).
- Depozytariuszem Funduszu jest State Street Bank International GmbH.
- Dalsze informacje o Funduszu możesz uzyskać z najnowszego raportu rocznego i półrocznych raportów Funduszu. Dokumenty te są dostępne bezpłatnie w języku niemieckim, angielskim i niektórych innych językach. Możesz je znaleźć, wraz z innymi (praktycznymi) informacjami, w tym cenami jednostek, wysyłając wiadomość e-mail na adres [info@iShares.de](mailto:info@iShares.de) lub ze strony [www.iShares.com](http://www.iShares.com) lub dzwoniąc pod numer +49 (0) 89 42729 5858.
- Jednostki w Funduszu są jednostkami dystrybucyjnymi. Dochód z inwestycji Funduszu będzie wypłacany co najmniej raz w roku w formie dywidendy.
- Jednostki uczestnictwa Funduszu są denominowane w euro.
- Jednostki są notowane na jednej lub kilku giełdach papierów wartościowych. Inwestorzy mogą kupować lub sprzedawać swoje jednostki codziennie w godzinach pracy za pośrednictwem pośrednika na takich giełdach papierów wartościowych. Wartość jednostek jest powiązana z wartością aktywów bazowych Funduszu, pomniejszoną o koszty (patrz „Jakie są koszty?” poniżej). Obowiązująca cena rynkowa, po której jednostki są przedmiotem obrotu na rynku wtórnym, może odbiegać od wartości jednostek. Orientacyjna wartość aktywów netto jest publikowana na stronach internetowych odpowiednich giełd papierów wartościowych.

Przeznaczony inwestor detaliczny: Ten Fundusz jest przeznaczony dla inwestorów detalicznych z podstawową wiedzą i doświadczeniem, z możliwością poniesienia strat do kwoty zainwestowanej w Fundusz. Ten Fundusz nadaje się do średnioterminowych i długoterminowych inwestycji, chociaż Fundusz może być również odpowiedni do krótszej ekspozycji na Indeks (patrz „Jak długo powinienem go trzymać i czy mogę wypłacić pieniądze wcześniej?”).

Świadczenia ubezpieczeniowe: Fundusz nie oferuje żadnych świadczeń ubezpieczeniowych.


## Jakie są ryzyka i co mogę uzyskać w zamian?

Wskaźnik ryzyka



Niższe ryzyko

Wyższe ryzyko

1	2	3	4	5	6	7
 <p>Wskaźnik ryzyka zakłada, że przechowujesz produkt przez 5 lat. Rzeczywiste ryzyko może się znacznie różnić, jeśli spieniężysz go na wczesnym etapie i możesz odzyskać mniej.</p>						

- Wskaźnik ryzyka podsumowującego jest wytyczną dotyczącą poziomu ryzyka tego produktu w porównaniu z innymi produktami. Pokazuje, jak prawdopodobne jest, że produkt przyniesie stratę z powodu zmian na rynkach lub dlatego, że nie będziemy w stanie Ci zapłacić.
- Sklasyfikowaliśmy ten produkt jako 5 na 7, co jest klasą średnio wysokiego ryzyka. Ta klasyfikacja ocenia potencjalne straty z przyszłych wydajności na średnio wysokim poziomie i słabe warunki rynkowe mogą wpłynąć na wartość Twojej inwestycji. Ta klasyfikacja nie jest gwarantowana i mogą się zmieniać w czasie i mogą nie być wiarygodnym wskaźnikiem przyszłego profilu ryzyka Funduszu. Najniższa kategoria nie oznacza braku ryzyka.
- Bądź świadomy ryzyka walutowego. Jeśli otrzymasz płatności w walucie innej niż waluta bazowa produktu, ostateczny zwrot, jaki otrzymasz, zależy od kursu wymiany między dwiema walutami. Ryzyko to nie jest uwzględnione we wskaźniku pokazanym powyżej.
- Szczegółowe informacje na temat innych istotnych ryzyk, które mogą dotyczyć tego produktu, można znaleźć w prospekcie emisyjnym produktu.
- Produkt ten nie obejmuje żadnej ochrony przed przyszłymi wynikami rynkowymi, więc istnieje ryzyko utraty części lub całej Twojej inwestycji.
- Jeśli produkt nie będzie w stanie wypłacić należnej kwoty, możesz stracić całą swoją inwestycję.

Scenariusze wydajności

Przedstawione kwoty obejmują wszystkie koszty samego produktu, ale mogą nie obejmować wszystkich kosztów, które płacisz swojemu doradcy lub dystrybutorowi.

liczby nie uwzględniają Twojej osobistej sytuacji podatkowej, która może również wpłynąć na to, ile odzyskasz. Co otrzymasz dzięki temu produktowi zależy od przyszłych wyników rynkowych. Rozwój rynku w przyszłości jest niepewny i nie można go do końca przewidzieć.

przedstawione scenariusze niekorzystne, umiarkowane i korzystne są ilustracjami przedstawiającymi najgorsze, średnie i najlepsze wyniki produktu, co może obejmować dane wejściowe z benchmarku/proxy w ciągu ostatnich dziesięciu lat. Rynki mogą rozwijać się zupełnie inaczej w przyszłości.

Zalecany okres posiadania: 5 lat Scenariusze		Przykładowa inwestycja: 10 000 EUR	
		Jeśli odejdziesz po 1 roku	Jeśli odejdziesz po 5 latach
Minimum	Nie ma minimalnego gwarantowanego zwrotu. Możesz stracić część lub całą swoją inwestycję.		
Stres*	Co możesz odzyskać po odliczeniu kosztów 5 150 EUR średni zwrot w każdym roku -48,5% Co możesz odzyskać po odliczeniu kosztów średni zwrot w każdym roku Co możesz odzyskać po odliczeniu kosztów średni zwrot w każdym roku Co	1780 euro	-29,2%
Niekorzystny**	możesz odzyskać po odliczeniu kosztów średni zwrot w każdym roku * Scenariusz stresowy	5 710 EUR	7500 euro
Umiarkowany***	pokazuje, co możesz odzyskać w ekstremalnych warunkach rynkowych.	430 EUR 4,3%	11 820 euro
Korzystny****		16 680	3,4%
		EUR 66,8%	14 060 euro
			7,1%

\*\* Tego typu scenariusz miał miejsce w przypadku inwestycji w produkt i/lub benchmark(i) lub wskaźnik zastępczy w okresie od października 2015 r. do października 2020 r.

\*\*\* Tego typu scenariusz miał miejsce w przypadku inwestycji w produkt i/lub wskaźnik(i) porównawczy(e) lub wskaźnik zastępczy w okresie od października 2014 r. do października 2019 r.

\*\*\*\* Tego typu scenariusz miał miejsce w przypadku inwestycji w produkt i/lub wskaźnik(i) referencyjny(e) lub wskaźnik zastępczy w okresie od lutego 2018 r. do lutego 2023 r.

## Co się stanie, jeśli BlackRock Asset Management Deutschland AG nie będzie w stanie wypłacić środków?

Aktywa Funduszu są przechowywane w depozycie przez jego depozytariusza, State Street Bank International GmbH („Depozytariusz”). W przypadku niewypłacalności Zarządcy, aktywa Funduszu znajdujące się w depozycie Depozytariusza nie zostaną naruszone. Jednakże w przypadku niewypłacalności Depozytariusza niewypłacalność lub ktoś działający w jego imieniu, Fundusz może ponieść stratę finansową. Jednak ryzyko to jest w pewnym stopniu łagodzone przez fakt, Depozytariusz jest zobowiązany przez prawo i przepisy do oddzielenia własnych aktywów od aktywów Funduszu. Depozytariusz będzie również odpowiedzialny za Fundusz i inwestorzy za wszelkie straty wynikające m.in. z zaniedbania, oszustwa lub umyślnego nienależytego wykonania swoich zobowiązań obowiązkowych (z zastrzeżeniem pewnych ograniczeń). Jako inwestor w Funduszu nie będziesz mógł ubiegać się o żadne odszkodowanie o Funduszu na wypadek, gdyby Fundusz nie był w stanie wypłacić środków.

## Jakie są koszty?

Osoba doradzająca lub sprzedająca Ci ten produkt może naliczyć Ci inne koszty. Jeśli tak, ta osoba udzieli Ci informacji o tych kosztach i o tym, jak wpływają one na Twoją inwestycję.

Koszty w czasie: Tabele pokazują kwoty, które są pobierane z Twojej inwestycji w celu pokrycia różnych rodzajów kosztów. Kwoty te zależą od tego, ile zainwestujesz, jak dłużej będziesz trzymać produkt i jak dobrze produkt się sprawdzi. Kwoty pokazane tutaj są ilustracjami opartymi na przykładowej kwocie inwestycji i różnych możliwych okresach inwestycji.

Założymy:

- W pierwszym roku otrzymasz zwrot zainwestowanej kwoty (0% rocznej stopy zwrotu).
- W przypadku pozostałych okresów utrzymywania założymy, że produkt będzie się zachowywał zgodnie ze scenariuszem umiarkowanym.
- Inwestycja wynosi 10 000 EUR.

	Jeśli wyjdiesz po 1 roku	Jeśli wyjdiesz po 5 latach
Koszty całkowite		743 EUR
Koszt roczny Wpływ (*)		1,3%

(\*) Ilustruje to, jak koszty zmniejszają Twój zwrot każdego roku w okresie utrzymywania. Na przykład pokazuje, że jeśli wyjdiesz w zalecany okresie utrzymywania, Twój średni zwrot roczny ma wynieść 4,7% przed kosztami i 3,4% po kosztach.

Możemy podzielić się częścią kosztów z osobą sprzedającą Ci produkt, aby pokryć usługi, które Ci świadczy. Poinformuj Cię o tym kwota.

Kwoty te obejmują maksymalną prowizję dystrybucyjną, jaką może pobrać osoba sprzedająca Ci produkt (2,0% zainwestowanej kwoty/200 EUR).

Ta osoba poinformuje Cię o rzeczywistej opłacie dystrybucyjnej.

Skład kosztów		Jeśli odejdziesz po 1 roku
<b>Jednorazowe koszty przy wejściu lub wyjściu</b>		
Koszty wejścia	2,00% kwoty, którą płacisz. To jest maksymalna kwota, jaką zostaniesz obciążony. Osoba sprzedająca Ci produkt poinformuje Cię o rzeczywistej kwocie. 1,00% Twojej inwestycji przed wypłatą.	200 euro
Koszty wyjścia	To jest maksymalna kwota, jaką zostaniesz obciążony. Osoba sprzedająca Ci produkt poinformuje Cię o rzeczywistej cenie. 1	100 euro

Koszty bieżące ponoszone każdego roku		
Opłaty za zarządzanie i inne koszty administracyjne lub operacyjne	0,46% wartości Twojej inwestycji rocznie. Opiera się na połączeniu szacunkowych i rzeczywistych danych o kosztach z ostatniego roku. Wszelkie koszty bazowe produktu są tutaj uwzględnione, z wyjątkiem kosztów transakcyjnych, które zostałyby uwzględnione poniżej w sekcji „Koszty transakcyjne”. 0,16% wartości Twojej inwestycji rocznie. Jest to szacunek kosztów	46 euro
Koszty transakcyjne	poniesionych podczas zakupu i sprzedaży bazowych inwestycji dla produktu. Rzeczywista kwota będzie się różnić w zależności od tego, ile kupimy i sprzedamy.	16 euro

## Koszty dodatkowe ponoszone w szczególnych warunkach

wyniki W przypadku tego produktu nie obowiązuje opłata za wyniki.

1 Nie dotyczy inwestorów rynku wtórnego. Inwestorzy dokonujący transakcji za pośrednictwem giełd papierów wartościowych będą płacić opłaty pobierane przez maklerów papierów wartościowych. Takie opłaty mogą na uzyskać na giełdach, na których akcje są notowane i przedmiotem obrotu, lub od maklerów papierów wartościowych. Upoważnieni uczestnicy dokonujący transakcji bezpośrednio z Funduszem lub Spółką zarządzającą będą płacić powiązane koszty transakcyjne.

## Jak długo powinienem go posiadać i czy mogę wypłacić pieniądze wcześniej? Zalecany okres posiadania: 5 lat Zalecany okres posiadania

(RHP) został obliczony zgodnie ze strategią inwestycyjną Funduszu i ramami czasowymi, w których oczekuje się, że będzie możliwe osiągnięcie celu inwestycyjnego Funduszu. Każda inwestycja powinna być rozpatrywana w kontekście Twoich konkretnych potrzeb inwestycyjnych i apetytu na ryzyko. BlackRock nie rozważa odpowiedniości ani stosowności tej inwestycji w Twojej osobistej sytuacji. Jeśli masz jakiegokolwiek wątpliwości co do odpowiedniości Funduszu do Twoich potrzeb, powinieneś zasięgnąć odpowiedniej porady specjalisty. Szczegóły dotyczące częstotliwości transakcji można znaleźć w sekcji „Czym jest ten produkt?”. Możesz otrzymać mniej niż oczekiwano, jeśli spieniężysz środki wcześniej niż w RHP. RHP jest szacunkiem i nie należy go traktować jako gwarancji ani wskazania przyszłych wyników, zwrotu lub poziomów ryzyka. Zapoznaj się z sekcją „Jakie są koszty?”, aby uzyskać szczegółowe informacje na temat wszelkich opłat wyjściowych.

## Jak mogę zgłosić skargę?

Jeśli nie jesteś w pełni zadowolony z jakiegokolwiek aspektu otrzymanej usługi i chcesz zgłosić skargę, szczegóły dotyczące naszego procesu rozpatrywania skarg są dostępne na stronie [www.ishares.com/de/privatanleger/de/wissen-und-service/uber-ishares/kontakt](http://www.ishares.com/de/privatanleger/de/wissen-und-service/uber-ishares/kontakt). Ponadto możesz również napisać do Managera, na adres siedziby, Lenbachplatz 1, 80333 Monachium lub wysłać e-mail na adres [info@ishares.de](mailto:info@ishares.de).

## Inne istotne informacje Najnowsza

wersję niniejszego dokumentu, 10 lat(a) dotychczasowych wyników Funduszu, poprzedni scenariusz wyników Funduszu, najnowszy raport roczny i półroczny oraz wszelkie dodatkowe informacje przekazane inwestorom można uzyskać bezpłatnie, w języku niemieckim, angielskim i niektórych innych językach, na stronie [www.ishares.com](http://www.ishares.com) (wybierz swój kraj i przejdź do zakładki Dokumenty) lub dzwoniąc pod numer +49 (0) 89 42729 5858 lub u swojego brokera, doradcy finansowego lub dystrybutora.

Podane tutaj benchmarki są własnością intelektualną dostawcy indeksu. Produkt nie jest sponsorowany ani popierany przez dostawcę indeksu. Aby zapoznać się z pełnymi wyłączeniami odpowiedzialności, zapoznaj się z prospektem produktu i/lub [www.blackrock.com](http://www.blackrock.com).

Polityka Wynagrodzeń Zarządzającego, opisująca sposób ustalania i przyznawania wynagrodzeń i świadczeń, a także powiązane ustalenia dotyczące zarządzania, jest dostępna na stronie [www.blackrock.com/remunerationpolicy](http://www.blackrock.com/remunerationpolicy) lub na żądanie w siedzibie Zarządzającego.

## Zweck

Dieses Dokument enthält wichtige Informationen zu diesem Anlageprodukt. Es handelt sich nicht um Werbematerial. Die Informationen sind gesetzlich vorgeschrieben, um Ihnen zu helfen, die Art, Risiken, Kosten, potenziellen Gewinne und Verluste dieses Produkts zu verstehen und es mit anderen Produkten zu vergleichen.

## Das Produkt

iShares STOXX Europe 600 Oil & Gas UCITS ETF (DE) (der „Fonds“), ISIN: **DE000A0H08M3**, ist in Deutschland zugelassen und wird von der BlackRock Asset Management Deutschland AG (der „Manager“) hergestellt, die Teil der BlackRock, Inc-Gruppe ist.

Der Manager ist in Deutschland zugelassen und wird von der Bundesanstalt für Finanzdienstleistungsaufsicht (BaFin) reguliert. Die BaFin ist für die Beaufsichtigung des Managers in Bezug auf dieses Basisinformationsblatt verantwortlich.

Weitere Informationen erhalten Sie unter [www.blackrock.com](http://www.blackrock.com) oder telefonisch unter **+49 (0) 89 42729 5858**. Dieses Dokument datiert vom 01. Dezember 2023.

## Was ist dieses Produkt?

**Art:** Der Fonds ist ein Teilfonds der iShares (DE) | Investmentaktiengesellschaft mit Teilgesellschaftsvermögen, einer in Deutschland gegründeten Umbrella-Gesellschaft mit Zulassung der Bundesanstalt für Finanzdienstleistungsaufsicht als Organismus für gemeinsame Anlagen in Wertpapieren („OGAW“). Bei dem Fonds handelt es sich um einen börsengehandelten OGAW-Fonds (OGAW-ETF).

**Laufzeit:** Der Fonds hat keine feste Laufzeit oder Laufzeitperiode, kann jedoch unter bestimmten, im Fondsprospekt beschriebenen Umständen vom Manager nach angemessener Vorankündigung an die Anteilseigner einseitig aufgelöst werden, vorbehaltlich der Einhaltung des Fondsprospekts und der geltenden Vorschriften.

## Ziele Der

- Teilfonds iShares STOXX Europe 600 Oil & Gas UCITS ETF (DE) (der „Fonds“) ist ein passiv verwalteter Exchange Traded Fund (ETF), der das Ziel hat, die Wertentwicklung des STOXX® Europe 600 Oil & Gas (Preisindex) möglichst genau abzubilden. Dabei strebt er eine Nachbildung der Benchmark (Index) an.
- Der Index misst die Performance des europäischen Öl- und Gassektors gemäß der Industry Classification Benchmark (ICB) und ist eine Teilmenge des STOXX® Europe 600 Index, der 600 der größten Aktien aus 18 europäischen Ländern umfasst. Der Index wird vierteljährlich neu gewichtet, wobei die Komponenten nach der Streubesitz-Marktkapitalisierung gewichtet und zur Einhaltung der OGAW-Diversifizierungsstandards gedeckelt sind. Die Streubesitz-Marktkapitalisierung entspricht dem Marktwert der frei verfügbaren Aktien eines Unternehmens.
- Um das Anlageziel zu erreichen, investiert der Fonds überwiegend in Aktien.
- Der Anteil des Fondsvermögens, der der Gewichtung des Index entspricht (Duplikationsprozentsatz), beträgt mindestens 95 % des Fondsvermögens.
- Der Anlageverwalter beabsichtigt nicht, den Fonds zu hebeln. Der Fonds kann jedoch gelegentlich eine minimale Hebelwirkung erzielen, beispielsweise durch den Einsatz derivativer Finanzinstrumente (FD) zur effizienten Portfolioverwaltung.
- Der Preis von Aktien schwankt täglich und kann durch Faktoren beeinflusst werden, die sich auf die Performance der einzelnen Unternehmen auswirken, die die Aktien ausgeben, sowie durch tägliche Aktienmarkt Bewegungen und allgemeinere wirtschaftliche und politische Entwicklungen, die wiederum den Wert der Anlage beeinflussen können.
- Nachfolgend wird der Zusammenhang zwischen der Rendite der Anlage, deren Auswirkung auf diese und der Haltedauer betrachtet (siehe „Wie lange sollte ich die Anlage halten und kann ich mein Geld vorzeitig entnehmen?“).
- Die Verwahrstelle des Fonds ist die State Street Bank International GmbH.
- Weitere Informationen zum Fonds können dem aktuellen Jahresbericht und den Halbjahresberichten entnommen werden. Diese Dokumente sind kostenlos in Deutsch, Englisch und bestimmten weiteren Sprachen erhältlich. Diese sowie weitere (praktische) Informationen, einschließlich der Anteilspreise, erhalten Sie per E-Mail an [info@iShares.de](mailto:info@iShares.de), auf [www.ishares.com](http://www.ishares.com) oder telefonisch unter +49 (0) 89 42729 5858.
- Bei den Anteilen des Fonds handelt es sich um ausschüttende Anteile. Die Erträge aus den Anlagen des Fonds werden mindestens einmal jährlich als Dividende ausgezahlt.
- Die Fondsanteile lauten auf Euro.
- Die Anteile sind an einer oder mehreren Wertpapierbörsen notiert. Anleger können ihre Anteile täglich während der Geschäftszeiten über einen Vermittler an diesen Börsen kaufen oder verkaufen. Der Wert der Anteile richtet sich nach dem Wert der zugrunde liegenden Vermögenswerte des Fonds abzüglich der Kosten (siehe unten „Welche Kosten fallen an?“). Der aktuelle Marktpreis, zu dem die Anteile am Sekundärmarkt gehandelt werden, kann vom Wert der Anteile abweichen. Der indikative Nettoinventarwert wird auf den Websites der jeweiligen Börsen veröffentlicht.

**Zielgruppe:** Dieser Fonds richtet sich an Privatanleger mit Grundkenntnissen und Erfahrung, die bereit sind, Verluste bis zur Höhe des Anlagebetrags zu verkraften. Der Fonds eignet sich für mittel- bis langfristige Anlagen, kann aber auch für ein kurzfristigeres Engagement im Index geeignet sein (siehe „Wie lange sollte ich den Fonds halten und kann ich mein Geld vorzeitig entnehmen?“).

**Versicherungsleistungen:** Der Fonds bietet keine Versicherungsleistungen an.


**Welche Risiken bestehen und was könnte ich dafür bekommen?**

## Risikoindikator



Geringeres Risiko

Höheres Risiko

<b>1</b>	<b>2</b>	<b>3</b>	<b>4</b>	<b>5</b>	<b>6</b>	<b>7</b>
 <b>Der Risikoindikator geht davon aus, dass Sie das Produkt 5 Jahre lang halten. Das tatsächliche Risiko kann erheblich variieren, wenn Sie zu einem Im Frühstadium erhalten Sie möglicherweise weniger zurück.</b>						

- Der Gesamtrisikoinikator gibt Aufschluss über das Risiko dieses Produkts im Vergleich zu anderen Produkten. Er zeigt, wie wahrscheinlich es ist, dass das Produkt aufgrund von Marktbewegungen oder weil wir nicht in der Lage sind, Sie auszuzahlen, Geld verlieren.
- Wir haben dieses Produkt mit 5 von 7 eingestuft, was einer mittelhohen Risikoklasse entspricht. Diese Klassifizierung bewertet die potenziellen Verluste aus zukünftigen Performance auf mittlerem Niveau und schlechte Marktbedingungen könnten den Wert Ihrer Anlage beeinträchtigen. Diese Klassifizierung ist nicht garantiert und kann sich im Laufe der Zeit ändern und ist möglicherweise kein zuverlässiger Indikator für das zukünftige Risikoprofil des Fonds. Die niedrigste Kategorie bedeutet nicht risikofrei.
- **Beachten Sie das Währungsrisiko.** Wenn Sie Zahlungen in einer anderen Währung als der Basiswährung des Produkts erhalten, wird die endgültige Rendite, die Sie erhalten, hängt vom Wechselkurs zwischen den beiden Währungen ab. Dieses Risiko ist im oben dargestellten Indikator nicht berücksichtigt.
- Einzelheiten zu anderen wesentlichen Risiken, die für dieses Produkt gelten können, finden Sie im Produktprospekt.
- Dieses Produkt bietet keinen Schutz vor zukünftigen Marktentwicklungen, sodass Sie einen Teil oder Ihre gesamte Investition verlieren könnten.
- Wenn das Produkt nicht in der Lage ist, Ihnen den geschuldeten Betrag auszuzahlen, könnten Sie Ihre gesamte Investition verlieren.

**Leistungsszenarien**

Die angegebenen Zahlen beinhalten alle Kosten des Produkts selbst, aber möglicherweise nicht alle Kosten, die Sie an Ihren Berater oder Vertriebspartner zahlen. Die Zahlen berücksichtigen nicht Ihre persönliche Steuersituation, die sich auch auf die Höhe Ihrer Rückerstattung auswirken kann. Was Sie von diesem Produkt bekommen hängt von der zukünftigen Marktentwicklung ab. Die zukünftige Marktentwicklung ist unsicher und kann nicht genau vorhergesagt werden. Die die dargestellten ungünstigen, moderaten und günstigen Szenarien sind Illustrationen, die die schlechteste, durchschnittliche und beste Leistung des Produkts verwenden. Dazu können auch Benchmarks/Proxys der letzten zehn Jahre gehören. Die Märkte könnten sich in Zukunft ganz anders entwickeln.

Empfohlene Haltedauer: 5 Jahre Szenarien		Beispielinvestition: 10.000 EUR	
		Wenn Sie nach 1 Jahr aussteigen	Wenn Sie nach 5 Jahren aussteigen
<b>Minimum</b>	<b>Es gibt keine garantierte Mindestrendite. Sie könnten einen Teil oder Ihre gesamte Investition verlieren.</b>		
<b>Stress*</b>	<b>Was Sie nach Abzug der Kosten zurückerhalten könnten</b> 5.150 EUR Durchschnittliche Rendite pro Jahr	1.780 EUR	
	-48,5 % <b>Was Sie nach Abzug der Kosten zurückerhalten könnten</b> Durchschnittliche Rendite pro	-29,2 %	
<b>Ungünstig**</b>	<b>Jahr Was Sie nach Abzug der Kosten zurückerhalten könnten</b>	5.710 EUR	7.500 EUR
		-42,9 %	-5,6 %
<b>Mäßig***</b>	<b>Durchschnittliche Rendite pro Jahr Was Sie nach Abzug der Kosten zurückerhalten</b>	10.430 EUR 4,3 %	11.820 EUR 3,4 %
<b>Günstig****</b>	<b>könnten Durchschnittliche Rendite pro Jahr * Das Stressszenario zeigt, was Sie</b>	16.680 EUR 66,8 %	14.060 EUR 7,1 %

unter extremen Marktbedingungen zurückerhalten könnten.

\*\* Ein solches Szenario trat bei einer Investition in das Produkt und/oder die Benchmark(s) oder den Proxy zwischen Oktober 2015 und Oktober 2020 auf.

\*\*\* Ein Szenario dieser Art trat bei einer Investition in das Produkt und/oder die Benchmark(s) oder den Proxy zwischen Oktober 2014 und Oktober 2019 auf.

\*\*\*\* Ein Szenario dieser Art trat bei einer Investition in das Produkt und/oder die Benchmark(s) oder den Proxy zwischen Februar 2018 und Februar 2023 ein.

**Was passiert, wenn die BlackRock Asset Management Deutschland AG nicht in der Lage ist, die Auszahlung vorzunehmen?**

Die Vermögenswerte des Fonds werden von seiner Verwahrstelle, der State Street Bank International GmbH (die „Verwahrstelle“), verwahrt. Im Falle der Insolvenz des Managers sind die Vermögenswerte des Fonds in der Verwahrung der Verwahrstelle nicht betroffen. Im Falle der Insolvenz der Verwahrstelle oder einer in seinem Namen handelnden Person kann der Fonds einen finanziellen Verlust erleiden. Dieses Risiko wird jedoch bis zu einem gewissen Grad dadurch gemildert, dass Die Verwahrstelle ist gesetzlich und aufsichtsrechtlich verpflichtet, ihr eigenes Vermögen vom Vermögen des Fonds zu trennen. Die Verwahrstelle ist außerdem verpflichtet, den Fonds und die Anleger für Verluste, die unter anderem aus Fahrlässigkeit, Betrug oder vorsätzlicher Nichterfüllung ihrer Verpflichtungen entstehen Verpflichtungen (vorbehaltlich bestimmter Einschränkungen). Als Anleger des Fonds haben Sie keinen Anspruch auf Entschädigungsleistungen über den Fonds für den Fall, dass der Fonds nicht in der Lage ist, Zahlungen zu leisten.

**Wie hoch sind die Kosten?**

Die Person, die Sie zu diesem Produkt berät oder Ihnen dieses Produkt verkauft, kann Ihnen weitere Kosten in Rechnung stellen. In diesem Fall wird diese Person Sie über diese Kosten und deren Auswirkungen auf Ihre Anlage informieren.

**Kosten im Zeitverlauf:** Die Tabellen zeigen die Beträge, die Ihrer Anlage zur Deckung verschiedener Kostenarten entnommen werden. Diese Beträge hängen von Ihrer Anlagehöhe, der Haltedauer und der Produktentwicklung ab. Die hier dargestellten Beträge dienen als Illustrationen basierend auf einem beispielhaften Anlagebetrag und verschiedenen möglichen Anlagezeiträumen.

**Wir haben angenommen:**

- Im ersten Jahr erhalten Sie den investierten Betrag zurück (0 % jährliche Rendite).
- Für die übrigen Haltedauern haben wir angenommen, dass sich das Produkt wie im moderaten Szenario entwickelt.
- Es werden 10.000 Euro investiert.

	Bei Ausstieg nach 1 Jahr	Bei Ausstieg nach 5 Jahren
<b>Gesamtkosten</b>	3,6%	743 EUR
<b>Jährliche Kosten Auswirkungen (*)</b>		1,3%

(\*) Dies veranschaulicht, wie die Kosten Ihre Rendite jährlich über die Haltedauer reduzieren. Beispielsweise zeigt es, dass bei einem Ausstieg nach der empfohlenen Haltedauer Ihre durchschnittliche jährliche Rendite voraussichtlich 4,7 % vor Kosten und 3,4 % nach Kosten beträgt.

Wir können einen Teil der Kosten mit der Person teilen, die Ihnen das Produkt verkauft, um die von ihr erbrachten Dienstleistungen abzudecken. Sie werden Sie über die Menge.

In diesen Zahlen ist die maximale Vertriebsgebühr enthalten, die der Verkäufer des Produkts maximal verlangen darf (2,0 % des Anlagebetrags/200 EUR).

Dieser teilt Ihnen die tatsächliche Vertriebsgebühr mit

**Zusammensetzung der Kosten**

Einmalige Kosten bei Ein- oder Ausstieg		Wenn Sie nach einem Jahr aussteigen
Eintrittskosten	2,00 % des von Ihnen gezahlten Betrags. Dies ist der Höchstbetrag, der Ihnen berechnet wird. Der Verkäufer des Produkts informiert Sie über die tatsächliche Gebühr. 1,00 % Ihrer Anlage,	200 EUR
Ausstiegskosten	bevor sie Ihnen ausgezahlt wird. Dies ist der Höchstbetrag, der Ihnen berechnet wird. Der tatsächliche Preis wird Ihnen von Ihrem Verkäufer mitgeteilt. 1	100 EUR
Laufende Kosten pro Jahr		
Verwaltungsgebühren und andere Verwaltungs- oder Betriebskosten	0,46 % Ihres Anlagewerts pro Jahr. Dieser Betrag basiert auf einer Kombination aus geschätzten und tatsächlichen Kosten des letzten Jahres. Alle zugrunde liegenden Produktkosten sind hierin enthalten, mit Ausnahme der Transaktionskosten, die unten unter „Transaktionskosten“ aufgeführt sind. 0,16 % Ihres Anlagewerts pro Jahr. Dies ist eine Schätzung der Kosten, die beim Kauf	46 EUR
Transaktionskosten	und Verkauf der zugrunde liegenden Anlagen für das Produkt anfallen. Der tatsächliche Betrag variiert je nach Kauf- und Verkaufsmenge.	16 EUR

**Unter bestimmten Bedingungen anfallende Nebenkosten.**

Performancegebühren Für dieses Produkt gibt es keine Performancegebühr.

<sup>1</sup>Gilt nicht für Anleger am Sekundärmarkt. Anleger, die über die Börse handeln, zahlen die Gebühren der Börsenmakler. Diese Gebühren können an den Börsen, an denen die Anteile notiert und gehandelt werden, oder bei Börsenmaklern erfragt werden. Autorisierte Teilnehmer, die direkt mit dem Fonds oder der Verwaltungsgesellschaft handeln, tragen die entsprechenden Transaktionskosten.

**Wie lange sollte ich den Fonds halten und kann ich vorzeitig Geld entnehmen? Empfohlene Haltedauer: 5 Jahre. Die empfohlene**

Haltedauer (RHP) wurde entsprechend der Anlagestrategie des Fonds und dem Zeitrahmen berechnet, in dem das Anlageziel des Fonds voraussichtlich erreicht werden kann. Jede Anlage sollte unter Berücksichtigung Ihrer individuellen Anlagebedürfnisse und Ihrer Risikobereitschaft geprüft werden. BlackRock hat die Eignung oder Angemessenheit dieser Anlage für Ihre persönlichen Umstände nicht geprüft. Wenn Sie Zweifel an der Eignung des Fonds für Ihre Bedürfnisse haben, sollten Sie professionellen Rat einholen. Einzelheiten zur Handelshäufigkeit finden Sie unter „Was ist dieses Produkt?“. Wenn Sie vor Ablauf der RHP auszahlen, erhalten Sie möglicherweise weniger als erwartet. Die RHP ist eine Schätzung und darf nicht als Garantie oder Hinweis auf künftige Wertentwicklung, Rendite oder Risikoniveaus verstanden werden. Einzelheiten zu etwaigen Ausstiegsgebühren finden Sie im Abschnitt „Welche Kosten fallen an?“.

**Wie kann ich eine Beschwerde einreichen?**

Sollten Sie mit einem Aspekt der erhaltenen Dienstleistung nicht zufrieden sein und sich beschweren wollen, finden Sie Einzelheiten zu unserem Beschwerdeverfahren unter [www.ishares.com/de/privatanleger/de/wissen-und-service/uber-ishares/kontakt](http://www.ishares.com/de/privatanleger/de/wissen-und-service/uber-ishares/kontakt). Sie können sich auch schriftlich an den Geschäftsführer, Lenbachplatz 1, 80333 München, wenden oder eine E-Mail an [info@ishares.de](mailto:info@ishares.de) senden.

**Weitere relevante Informationen Die**

neueste Version dieses Dokuments, die Wertentwicklung des Fonds in den letzten 10 Jahren, das bisherige Performanceszenario des Fonds, der neueste Jahresbericht und Halbjahresbericht sowie alle weiteren Informationen für Anleger erhalten Sie kostenlos in Deutsch, Englisch und bestimmten anderen Sprachen unter [www.ishares.com](http://www.ishares.com) (wählen Sie Ihr Land aus und navigieren Sie zu „Dokumente“) oder telefonisch unter +49 (0) 89 42729 5858 oder bei Ihrem Broker, Finanzberater oder Vertriebspartner.

Die hierin genannten Benchmarks sind geistiges Eigentum der Indexanbieter. Das Produkt wird von den Indexanbietern weder gesponsert noch empfohlen. Die vollständigen Haftungsausschlussbestimmungen finden Sie im Produktprospekt und/oder auf [www.blackrock.com](http://www.blackrock.com).

Die Vergütungsrichtlinie des Managers, in der beschrieben wird, wie Vergütung und Leistungen festgelegt und gewährt werden, sowie die damit verbundenen Governance-Regelungen sind unter [www.blackrock.com/Remunerationpolicy](http://www.blackrock.com/Remunerationpolicy) verfügbar oder können beim eingetragenen Sitz des Managers angefordert werden.

### Objectif

Ce document vous fournit des informations essentielles sur ce produit d'investissement. Il ne s'agit pas d'un document marketing. Ces informations sont requises par la loi pour vous aider à comprendre la nature, les risques, les coûts, les gains et les pertes potentiels de ce produit et à le comparer à d'autres produits.

### Le produit

iShares STOXX Europe 600 Oil & Gas UCITS ETF (DE) (le « Fonds »), ISIN : DE000A0H08M3, est autorisé en Allemagne et fabriqué par BlackRock Asset Management Deutschland AG (le « Gestionnaire ») qui fait partie du groupe BlackRock, Inc.

Le Gestionnaire est autorisé en Allemagne et réglementé par l'Autorité fédérale de surveillance financière (BaFin) et la BaFin est responsable de la supervision du Gestionnaire en relation avec ce document d'informations clés.

Plus d'informations sont disponibles sur [www.blackrock.com](http://www.blackrock.com) ou en appelant le +49 (0) 89 42729 5858. Ce document est daté du 1er décembre 2023.

### Quel est ce produit ?

Type : Le Fonds est un compartiment d'iShares (DE) | Investmentaktiengesellschaft mit Teilgesellschaftsvermögen, une société à compartiments constituée en Allemagne et agréée par l'Autorité fédérale de surveillance financière en tant qu'organisme de placement collectif en valeurs mobilières (« OPCVM »). Le Fonds est un fonds négocié en bourse (FNB) OPCVM.

Durée : Le Fonds n'a pas de durée d'existence ou d'échéance fixe, mais dans certaines circonstances, comme décrit dans le prospectus du Fonds, le Fonds peut être résilié unilatéralement par le Gestionnaire après préavis raisonnable aux porteurs de parts, sous réserve du respect du prospectus du Fonds et de la réglementation applicable.

### Objectifs Le

- compartiment iShares STOXX Europe 600 Oil & Gas UCITS ETF (DE) (le « Fonds ») est un fonds négocié en bourse (ETF) à gestion passive qui vise à répliquer au plus près la performance de l'indice STOXX® Europe 600 Oil & Gas (Price Index). À cet égard, il vise à répliquer l'indice de référence (l'Indice).
- L'indice mesure la performance du secteur européen du pétrole et du gaz, tel que défini par l'Industry Classification Benchmark (ICB), et constitue un sous-ensemble de l'indice STOXX® Europe 600, qui comprend 600 des plus grandes valeurs de 18 pays européens. L'indice est rééquilibré trimestriellement, ses composantes étant pondérées par la capitalisation boursière flottante et plafonnées afin de respecter les normes de diversification des OPCVM. La capitalisation boursière flottante correspond à la valeur de marché des actions en circulation d'une société.
- Le Fonds investit principalement dans des actions afin d'atteindre l'objectif d'investissement.
- La proportion des actifs du Fonds qui correspond à la pondération de l'Indice (pourcentage de duplication) est d'au moins 95 % des actifs du Fonds.
- Le Gestionnaire d'investissement n'a pas l'intention d'utiliser le Fonds à des fins d'effet de levier. Cependant, le Fonds peut occasionnellement générer un effet de levier minimal, par exemple en utilisant des instruments financiers dérivés (IFD) à des fins de gestion efficace du portefeuille.
- Le prix des titres de participation fluctue quotidiennement et peut être influencé par des facteurs affectant la performance des sociétés individuelles émettant les actions, ainsi que par les mouvements quotidiens du marché boursier et les développements économiques et politiques plus larges qui peuvent à leur tour affecter la valeur de l'investissement.
- La relation entre le rendement de l'investissement, la manière dont il est impacté et la période pendant laquelle vous détenez l'investissement est examinée ci-dessous (voir « Combien de temps dois-je le conserver et puis-je retirer mon argent plus tôt ? »).
- Le dépositaire du Fonds est State Street Bank International GmbH.
- De plus amples informations sur le Fonds sont disponibles dans le dernier rapport annuel et les rapports semestriels du Fonds. Ces documents sont disponibles gratuitement en allemand, en anglais et dans certaines autres langues. Vous pouvez les obtenir, ainsi que d'autres informations pratiques, notamment les prix des parts, par e-mail à [info@iShares.de](mailto:info@iShares.de), sur [www.ishares.com](http://www.ishares.com) ou par téléphone au +49 (0) 89 42729 5858.
- Les parts du Fonds sont des parts de distribution. Les revenus des placements du Fonds seront versés au moins une fois par an sous forme de dividendes.
- Les parts du Fonds sont libellées en euros.
- Les parts sont cotées sur une ou plusieurs bourses. Les investisseurs peuvent acheter ou vendre leurs parts quotidiennement pendant les heures d'ouverture de ces bourses par l'intermédiaire d'un intermédiaire. La valeur des parts est liée à la valeur des actifs sous-jacents du Fonds, diminuée des frais (voir « Quels sont les frais ? » ci-dessous). Le cours de bourse en vigueur sur le marché secondaire peut différer de la valeur des parts. La valeur liquidative indicative est publiée sur les sites web des bourses concernées.

Investisseurs particuliers visés : Ce Fonds est destiné aux investisseurs particuliers disposant de connaissances et d'une expérience de base, et capables de supporter des pertes à hauteur du montant investi. Ce Fonds est adapté aux investissements à moyen et long terme, mais peut également convenir à une exposition à court terme à l'indice (voir « Combien de temps dois-je conserver le Fonds et puis-je retirer mon capital par anticipation ? »).

Prestations d'assurance : Le Fonds n'offre aucune prestation d'assurance.


**Quels sont les risques et que puis-je obtenir en retour ?**

Indicateur de risque



Risque plus faible

Risque plus élevé

<b>1</b>	<b>2</b>	<b>3</b>	<b>4</b>	<b>5</b>	<b>6</b>	<b>7</b>
 <p>L'indicateur de risque suppose que vous conservez le produit pendant 5 ans. Le risque réel peut varier considérablement si vous le retirez à un moment donné, à un stade précoce et vous pourriez en recevoir moins.</p>						

- L'indicateur de risque synthétique est un guide du niveau de risque de ce produit par rapport à d'autres produits. Il indique la probabilité que le produit perdra de l'argent en raison des mouvements des marchés ou parce que nous ne sommes pas en mesure de vous payer.
- Nous avons classé ce produit à 5 sur 7, ce qui correspond à une classe de risque moyennement élevée. Cette classification évalue les pertes potentielles liées aux futures opérations. La performance est à un niveau moyen-élevé, et de mauvaises conditions de marché pourraient affecter la valeur de votre investissement. Cette classification n'est pas garantie et peut évoluer au fil du temps. Ils ne constituent pas une indication fiable du profil de risque futur du Fonds. La catégorie la plus basse ne
- Cela ne signifie pas pour autant sans risque.
- Soyez conscient du risque de change. Si vous recevez des paiements dans une devise différente de celle de base du produit, le rendement final que vous obtiendrez sera dépend du taux de change entre les deux devises. Ce risque n'est pas pris en compte dans l'indicateur ci-dessus.
- Veuillez vous référer au prospectus du produit pour plus de détails sur les autres risques importants qui peuvent s'appliquer à ce produit.
- Ce produit n'inclut aucune protection contre les performances futures du marché, vous pourriez donc perdre une partie ou la totalité de votre investissement.
- Si le produit n'est pas en mesure de vous payer ce qui vous est dû, vous pourriez perdre la totalité de votre investissement.

**Scénarios de performance**

Les chiffres indiqués incluent tous les coûts du produit lui-même, mais peuvent ne pas inclure tous les frais que vous payez à votre conseiller ou distributeur.

Ces chiffres ne tiennent pas compte de votre situation fiscale personnelle, qui peut également affecter le montant de votre remboursement. Ce que vous obtiendrez avec ce produit dépend de la performance future du marché. L'évolution future du marché est incertaine et ne peut être prédite avec précision.

les scénarios défavorables, modérés et favorables présentés sont des illustrations utilisant les performances les plus mauvaises, moyennes et les meilleures du produit, qui peuvent inclure des données de référence/proxy, au cours des dix dernières années. Les marchés pourraient évoluer très différemment à l'avenir.

	Durée de conservation recommandée : 5 ans Scénarios		Exemple d'investissement : 10 000 EUR	
			Si vous sortez après 1 an	Si vous sortez après 5 ans
Minimum	Il n'y a pas de rendement minimum garanti. Vous pourriez perdre tout ou partie de votre investissement.			
Stresser*	Ce que vous pourriez récupérer après les coûts 5 150 EUR	Rendement moyen annuel -48,5 %	Ce que vous pourriez récupérer	1 780 EUR
				-29,2%
Défavorable**	après les coûts	Rendement moyen annuel	Ce que vous pourriez récupérer	7 500 EUR
				-5,6%
Modéré***	coûts	Rendement moyen annuel * Le scénario de		11 820 EUR
				3,4%
Favorable****	stress montre ce que vous pourriez			14 060 EUR
	récupérer dans des circonstances de marché			7,1%
	extrêmes.			

\*\* Ce type de scénario s'est produit pour un investissement dans le produit et/ou le(s) indice(s) de référence ou proxy entre octobre 2015 et octobre 2020.

\*\*\* Ce type de scénario s'est produit pour un investissement dans le produit et/ou le(s) indice(s) de référence ou proxy entre octobre 2014 et octobre 2019.

\*\*\*\* Ce type de scénario s'est produit pour un investissement dans le produit et/ou le(s) indice(s) de référence ou proxy entre février 2018 et février 2023.

**Que se passe-t-il si BlackRock Asset Management Deutschland AG n'est pas en mesure de payer ?**

Les actifs du Fonds sont conservés par son dépositaire, State Street Bank International GmbH (le « Dépositaire »). En cas de

En cas d'insolvabilité du Gestionnaire, les actifs du Fonds confiés au Dépositaire ne seront pas affectés. Toutefois, en cas d'insolvabilité du Dépositaire

En cas d'insolvabilité, ou de toute personne agissant en son nom, le Fonds pourrait subir une perte financière. Ce risque est toutefois atténué dans une certaine mesure par le fait que

Le Dépositaire est tenu par la loi et la réglementation de séparer ses propres actifs de ceux du Fonds. Le Dépositaire sera également tenu de

le Fonds et les investisseurs pour toute perte découlant, entre autres, de sa négligence, de sa fraude ou de son manquement intentionnel à s'acquitter correctement de ses obligations. obligations (sous réserve de certaines limitations). En tant qu'investisseur du Fonds, vous ne pourrez prétendre à aucun régime d'indemnisation.

au sujet du Fonds dans le cas où le Fonds ne serait pas en mesure de payer.

**Quels sont les coûts ?**

La personne qui vous conseille ou vous vend ce produit peut vous facturer d'autres frais. Si tel est le cas, elle vous fournira des informations sur ces frais et leur impact sur votre investissement.

Coûts au fil du temps : Les tableaux indiquent les montants prélevés sur votre investissement pour couvrir différents types de coûts. Ces montants dépendent du montant investi, de la durée de détention du produit et de sa performance. Les montants indiqués ici sont des illustrations basées sur un exemple de montant d'investissement et différentes périodes d'investissement possibles.

Nous avons supposé :

- La première année, vous récupérez le montant que vous avez investi (rendement annuel de 0 %).
- Pour les autres périodes de détention, nous avons supposé que le produit fonctionnait comme indiqué dans le scénario modéré.
- 10 000 euros sont investis.

	Si vous sortez après 1 an	Si vous sortez après 5 ans
Coûts totaux		743 EUR
Coût annuel Impact (*)		1,3%

(\*) Ceci illustre comment les coûts réduisent votre rendement chaque année sur la période de détention. Par exemple, cela montre qu'en cas de sortie à la période de détention recommandée, votre rendement annuel moyen devrait être de 4,7 % avant coûts et de 3,4 % après coûts.

Nous pouvons partager une partie des coûts avec le vendeur du produit pour couvrir les services qu'il vous fournit. Il vous informera des modalités. montant.

Ces chiffres incluent les frais de distribution maximum que la personne qui vous vend le produit peut facturer (2,0 % du montant investi/200 EUR).

Cette personne vous informera des frais de distribution réels.

**Composition des coûts**

Composition des coûts		Si vous sortez après 1 an
<b>Frais ponctuels à l'entrée ou à la sortie</b>		
Frais d'entrée	2,00 % du montant que vous payez. Il s'agit du montant maximal qui vous sera facturé. Le vendeur vous informera du montant réel. 1,00 % de votre investissement avant versement. Il s'agit du	200 EUR
Coûts de sortie	montant maximal qui vous sera facturé. La personne qui vous vend le produit vous informera du prix réel. <sup>1</sup>	100 EUR
<b>Coûts récurrents pris en charge chaque année</b>		
Frais de gestion et autres frais administratifs ou d'exploitation	0,46 % de la valeur de votre investissement par an. Ce montant est basé sur une combinaison de coûts estimés et réels au cours de l'année écoulée. Tous les coûts du produit sous-jacent sont inclus ici, à l'exception des frais de transaction, qui seront inclus ci-dessous sous la rubrique « Frais de transaction ». 0,16 % de la valeur de votre investissement par an. Il s'agit d'une	46 EUR
Coûts de transaction	estimation des frais engagés lors de l'achat et de la vente des investissements sous-jacents du produit. Le montant réel varie en fonction du volume de nos achats et ventes.	16 EUR

**Frais accessoires prélevés dans des conditions particulières**

performance Il n'y a pas de frais de performance pour ce produit.

1. Non applicable aux investisseurs sur le marché secondaire. Les investisseurs négociant en bourse paieront les frais facturés par les courtiers. Ces frais peuvent être obtenus auprès des bourses où les actions sont cotées et négociées, ou auprès des courtiers. Les participants autorisés traitant directement avec le Fonds ou la Société de gestion paieront les frais de transaction correspondants.

**Combien de temps dois-je conserver le fonds et puis-je retirer mon argent par anticipation ? Période de détention recommandée : 5 ans. La période**

de détention recommandée (PDR) a été calculée en fonction de la stratégie d'investissement du fonds et de la durée pendant laquelle il est prévu d'atteindre l'objectif d'investissement du fonds. Tout investissement doit être évalué en fonction de vos besoins spécifiques et de votre appétence au risque. BlackRock n'a pas évalué la pertinence de cet investissement par rapport à votre situation personnelle. En cas de doute sur l'adéquation du fonds à vos besoins, nous vous recommandons de consulter un professionnel. La fréquence des transactions est détaillée dans la rubrique « Qu'est-ce que ce produit ? ». Vous pourriez recevoir moins que prévu si vous retirez votre argent avant la PDR. La PDR est une estimation et ne doit pas être considérée comme une garantie ou une indication des performances, du rendement ou des niveaux de risque futurs. Veuillez consulter la section « Quels sont les frais ? » pour plus de détails sur les frais de sortie.

**Comment puis-je me plaindre ?**

Si vous n'êtes pas entièrement satisfait d'un aspect quelconque du service reçu et souhaitez déposer une réclamation, veuillez consulter notre procédure de traitement des réclamations à l'adresse [www.ishares.com/de/privatanleger/de/wissen-und-service/uber-ishares/kontakt](http://www.ishares.com/de/privatanleger/de/wissen-und-service/uber-ishares/kontakt). Vous pouvez également écrire au Gestionnaire, à son siège social, Lenbachplatz 1, 80333 Munich, ou lui envoyer un courriel à l'adresse [info@ishares.de](mailto:info@ishares.de).

**Autres informations pertinentes La**

dernière version de ce document, les 10 années de performances passées du Fonds, le scénario de performance précédent du Fonds, le dernier rapport annuel et le dernier rapport semestriel ainsi que toute information complémentaire destinée aux investisseurs peuvent être obtenus gratuitement, en allemand, en anglais et dans certaines autres langues, sur [www.ishares.com](http://www.ishares.com) (sélectionnez votre pays et accédez à Documents) ou en appelant le +49 (0) 89 42729 5858 ou auprès de votre courtier, conseiller financier ou distributeur.

Les indices de référence mentionnés ici sont la propriété intellectuelle de leurs fournisseurs. Le produit n'est ni sponsorisé ni approuvé par ces derniers. Veuillez consulter le prospectus du produit et/ou [www.blackrock.com](http://www.blackrock.com) pour consulter l'intégralité des clauses de non-responsabilité.

La politique de rémunération du gestionnaire, qui décrit comment la rémunération et les avantages sont déterminés et attribués, ainsi que les modalités de gouvernance associées, est disponible sur [www.blackrock.com/remunerationpolicy](http://www.blackrock.com/remunerationpolicy) ou sur demande auprès du siège social du gestionnaire.

### Propósito:

Este documento le proporciona información clave sobre este producto de inversión. No constituye material de marketing. La información es requerida por ley para ayudarle a comprender la naturaleza, los riesgos, los costos, las posibles ganancias y pérdidas de este producto y para ayudarle a compararlo con otros productos.

### El producto

iShares STOXX Europe 600 Oil & Gas UCITS ETF (DE) (el "Fondo"), ISIN: DE000A0H08M3, está autorizado en Alemania y es fabricado por BlackRock Asset Management Deutschland AG (el "Gestor"), que forma parte del grupo BlackRock, Inc.

El Gestor está autorizado en Alemania y regulado por la Autoridad Federal de Supervisión Financiera (BaFin) y BaFin es responsable de supervisar al Gestor en relación con este Documento de Información Clave.

Puede obtener más información en [www.blackrock.com](http://www.blackrock.com) o llamando al +49 (0) 89 42729 5858. Este documento está fechado el 1 de diciembre de 2023.

### ¿Qué es este producto?

Tipo: El Fondo es un subfondo de iShares (DE) | Investmentaktiengesellschaft mit Teilgesellschaftsvermögen, una sociedad paraguas constituida en Alemania y autorizada por la Autoridad Federal de Supervisión Financiera como Organismo de Inversión Colectiva en Valores Mobiliarios (OICVM). El Fondo es un fondo cotizado OICVM y un ETF OICVM.

Plazo: El Fondo no tiene un plazo fijo de existencia ni de vencimiento pero en determinadas circunstancias, tal y como se describe en el prospecto del Fondo, el Fondo podrá ser dado de baja unilateralmente por el Gestor tras un aviso previo razonable a los tenedores de unidades, sujeto al cumplimiento del prospecto del Fondo y la normativa aplicable.

Objetivos: El

- subfondo iShares STOXX Europe 600 Oil & Gas UCITS ETF (DE) (el «Fondo») es un fondo cotizado en bolsa (ETF) de gestión pasiva que busca replicar la rentabilidad del índice de precios STOXX® Europe 600 Oil & Gas con la mayor fidelidad posible. En este sentido, busca replicar el índice de referencia.
- El Índice mide el rendimiento del sector europeo del petróleo y el gas, según lo define el Índice de Clasificación Industrial (ICB), y es un subconjunto del índice STOXX® Europe 600, que comprende 600 de las principales acciones de 18 países europeos. El Índice se reequilibra trimestralmente con componentes ponderados por la capitalización bursátil de capital flotante y limitados para cumplir con los estándares de diversificación de los OICVM. La capitalización bursátil de capital flotante es el valor de mercado de las acciones en circulación de una empresa, fácilmente disponibles.
- El Fondo invierte principalmente en acciones para alcanzar el objetivo de inversión.
- La proporción de activos del Fondo que coincide con la ponderación del Índice (porcentaje de duplicación) es al menos el 95% de los activos del Fondo.
- El Gestor de Inversiones no pretende apalancar el Fondo. Sin embargo, el Fondo podría generar niveles mínimos de apalancamiento ocasionalmente, por ejemplo, al utilizar instrumentos financieros derivados (IFD) para una gestión eficiente de la cartera.
- El precio de los valores de renta variable fluctúa diariamente y puede verse influenciado por factores que afectan el desempeño de las empresas individuales que emiten los valores, así como por los movimientos diarios del mercado de valores y desarrollos económicos y políticos más amplios que a su vez pueden afectar el valor de la inversión.
- A continuación se analiza la relación entre el rendimiento de la inversión, cómo se ve afectado y el período durante el cual se mantiene la inversión (consulte "¿Cuánto tiempo debo mantenerla y puedo retirar mi dinero anticipadamente?").
- El depositario del Fondo es State Street Bank International GmbH.
- Puede obtener más información sobre el Fondo en el último informe anual y en los informes semestrales del Fondo. Estos documentos están disponibles gratuitamente en alemán, inglés y algunos otros idiomas. Puede encontrarlos, junto con otra información práctica, como los precios de las participaciones, enviando un correo electrónico a [info@iShares.de](mailto:info@iShares.de), visitando [www.ishares.com](http://www.ishares.com) o llamando al +49 (0) 89 42729 5858.
- Las participaciones del Fondo son de distribución. Los ingresos provenientes de las inversiones del Fondo se distribuirán al menos una vez al año en forma de dividendos.
- Las unidades del Fondo están denominadas en euros.
- Las participaciones cotizan en una o más Bolsas de Valores. Los inversores pueden comprar o vender sus participaciones diariamente durante el horario laboral a través de un intermediario en dichas Bolsas. El valor de las participaciones está relacionado con el valor de los activos subyacentes del Fondo, menos los costes (véase "¿Cuáles son los costes?" más adelante). El precio de mercado vigente al que se negocian las participaciones en el mercado secundario puede diferir del valor de las participaciones. El valor liquidativo indicativo se publica en los sitios web de las bolsas de valores correspondientes.

Inversor minorista: Este Fondo está dirigido a inversores minoristas con conocimientos y experiencia básicos, con capacidad para asumir pérdidas hasta el importe invertido. Es adecuado para inversiones a medio y largo plazo, aunque también puede ser adecuado para una exposición al índice a corto plazo (véase "¿Durante cuánto tiempo debo mantenerlo y puedo retirar mi dinero anticipadamente?").

Beneficios del seguro: El Fondo no ofrece ningún beneficio de seguro.


## ¿Cuáles son los riesgos y qué puedo obtener a cambio?

Indicador de riesgo



Menor riesgo

Mayor riesgo

1	2	3	4	5	6	7
 <p>El indicador de riesgo asume que usted conserva el producto durante 5 años. El riesgo real puede variar significativamente si lo cobra en un En una etapa temprana, es posible que recuperes menos.</p>						

- El indicador de riesgo resumido es una guía del nivel de riesgo de este producto en comparación con otros productos. Muestra la probabilidad de que... El producto perderá dinero debido a los movimientos en los mercados o porque no podemos pagarle.
- Hemos clasificado este producto con una calificación de 5 sobre 7, lo que representa una clase de riesgo medio-alto. Esta clasificación evalúa las posibles pérdidas futuras. El rendimiento es medio-alto y las malas condiciones del mercado podrían afectar el valor de su inversión. Esta clasificación no es... Garantizado y puede cambiar con el tiempo y no ser una indicación fiable del perfil de riesgo futuro del Fondo. La categoría más baja no...  
No significa que esté libre de riesgos.
- Tenga en cuenta el riesgo cambiario. Si recibe pagos en una moneda distinta a la moneda base del producto, la rentabilidad final que obtendrá... Depende del tipo de cambio entre ambas monedas. Este riesgo no se considera en el indicador mostrado anteriormente.
- Consulte el prospecto del producto para obtener detalles sobre otros riesgos materialmente relevantes que puedan aplicarse a este producto.
- Este producto no incluye ninguna protección contra el desempeño futuro del mercado, por lo que podría perder parte o la totalidad de su inversión.
- Si el producto no es capaz de pagarte lo que debes, podrías perder toda tu inversión.

Escenarios de rendimiento

Las cifras mostradas incluyen todos los costos del producto en sí, pero pueden no incluir todos los costos que usted paga a su asesor o distribuidor.

Las cifras no consideran su situación fiscal personal, que también puede afectar su reembolso. Lo que obtendrá con este producto.

Depende del desempeño futuro del mercado. La evolución del mercado en el futuro es incierta y no se puede predecir con precisión.

Los escenarios desfavorables, moderados y favorables que se muestran son ilustraciones que utilizan el peor, promedio y mejor desempeño del producto.

Lo cual puede incluir información de indicadores de referencia o indicadores indirectos, durante los últimos diez años. Los mercados podrían evolucionar de forma muy diferente en el futuro.

Periodo de tenencia recomendado: 5 años Escenarios		Ejemplo de inversión: 10.000 EUR	
		Si sales después de 1 año	Si sales después de 5 años
Mínimo	No hay una rentabilidad mínima garantizada. Podría perder parte o la totalidad de su inversión.		
Estrés*	Lo que podría obtener después de los costes 5.150 EUR Rentabilidad media anual -48,5% Lo que podría obtener después de los costes Rentabilidad media anual Lo que podría obtener después de los	1.780 euros	-29,2%
Desfavorable**	costes Rentabilidad media anual Lo que podría obtener después de los costes	5.710 euros	7.500 euros
		-42,9%	-5,6%
Moderado***	Rentabilidad media anual * El escenario de estrés muestra lo que podría obtener en	10.430 euros	11.820 euros
		4,3%	3,4%
Favorable****	circunstancias de mercado extremas.	16.680 euros	14.060 euros
		66,8%	7,1%

\*\* Este tipo de escenario ocurrió para una inversión en el producto y/o índice(s) de referencia o proxy entre octubre de 2015 y octubre de 2020.

\*\*\* Este tipo de escenario ocurrió para una inversión en el producto y/o índice(s) de referencia o proxy entre octubre de 2014 y octubre de 2019.

\*\*\*\* Este tipo de escenario ocurrió para una inversión en el producto y/o índice(s) de referencia o proxy entre febrero de 2018 y febrero de 2023.

## ¿Qué sucede si BlackRock Asset Management Deutschland AG no puede pagar?

Los activos del Fondo se mantienen bajo custodia de su depositario, State Street Bank International GmbH (el "Depositario"). En caso de

En caso de insolvencia del Gestor, los activos del Fondo bajo la custodia del Depositario no se verán afectados. Sin embargo, en caso de insolvencia del Depositario

En caso de insolvencia, o de alguien que actúe en su nombre, el Fondo podría sufrir una pérdida financiera. Sin embargo, este riesgo se ve mitigado en cierta medida por el hecho de que

El Depositario está obligado por ley y reglamento a separar sus propios activos de los activos del Fondo. El Depositario también será responsable de

el Fondo y los inversores por cualquier pérdida que surja, entre otras cosas, de su negligencia, fraude o incumplimiento intencional de sus obligaciones.

Obligaciones (sujetas a ciertas limitaciones). Como inversor del Fondo, no podrá reclamar ningún plan de compensación.

sobre el Fondo en caso de que el Fondo no pueda pagar.

**¿Cuáles son los costos?**

La persona que le asesora o le vende este producto podría cobrarle otros costos. De ser así, le informará sobre estos costos y cómo afectan su inversión.

Costos a lo largo del tiempo: Las tablas muestran los montos que se descuentan de su inversión para cubrir diferentes tipos de costos. Estos montos dependen de su inversión, del tiempo que mantenga el producto y de su rendimiento. Los montos que se muestran aquí son ejemplos basados en un ejemplo de inversión y diferentes posibles períodos de inversión.

Hemos asumido:

- En el primer año recuperarías el importe invertido (0 % de rentabilidad anual).
- Para los demás períodos de tenencia, hemos asumido que el producto se comporta como se muestra en el escenario moderado.
- Se invierten 10.000 euros.

	Si sale después de 1 año	Si sale después de 5 años
Costos totales		743 euros
Costo anual Impacto (*)		1,3%

(\*) Esto ilustra cómo los costos reducen su rentabilidad cada año durante el período de tenencia. Por ejemplo, muestra que, si sale de la inversión durante el período de tenencia recomendado, se proyecta que su rentabilidad media anual sea del 4,7 % antes de costos y del 3,4 % después de costos.

Podemos compartir parte de los costos con la persona que le vende el producto para cubrir los servicios que le presta. Le informarán de los costos.

Estas cifras incluyen la tarifa de distribución máxima que la persona que le vende el producto puede cobrarle (2,0 % del importe invertido/200 EUR).

Esta persona le informará de la tarifa de distribución real.

Composición de los costos		Si sales después de 1 año
<b>Costes únicos de entrada o salida</b>		
Costos de entrada	2.00% del importe que pague. Este es el máximo que se le cobrará. Quien le venda el producto le informará del cargo real.	200 euros
	1.00% de su inversión antes de recibir el pago. Este es el máximo que se le cobrará.	
Costos de salida	La persona que le vende el producto le informará el cargo real. <sup>1</sup>	100 euros
<b>Costos continuos que se toman cada año</b>		
Honorarios de gestión y otros costos administrativos o de operación	0,46 % del valor de su inversión anual. Esto se basa en una combinación de datos de costes estimados y reales del último año. Se incluyen aquí todos los costes del producto subyacente, excepto los costes de transacción, que se detallan más adelante en la sección "Costes de transacción". 0,16 % del valor de su inversión anual. Esta es una estimación de los costes en los	46 euros
Costos de transacción	que incurrimos al comprar y vender las inversiones subyacentes del producto. El importe real variará en función de la cantidad que compremos y vendamos.	16 euros

**Costes adicionales asumidos en condiciones específicas**

rendimiento No existe ninguna tarifa de rendimiento para este producto.

<sup>1</sup>No aplicable a inversores del mercado secundario. Los inversores que operen a través de las bolsas de valores pagarán las comisiones de los corredores de bolsa. Dichas comisiones pueden obtenerse en las bolsas donde las acciones coticen y se negocien, o a través de los corredores de bolsa. Los participantes autorizados que operen directamente con el Fondo o la Sociedad Gestora pagarán los costes de transacción correspondientes.

**¿Cuánto tiempo debo mantenerlo y puedo retirar dinero anticipadamente? Período de tenencia recomendado: 5 años El período de**

tenencia recomendado (RHP) se ha calculado de acuerdo con la estrategia de inversión del Fondo y el plazo en el que se espera que sea posible alcanzar el objetivo de inversión del Fondo. Cualquier inversión debe considerarse en función de sus necesidades de inversión específicas y su tolerancia al riesgo. BlackRock no ha considerado la idoneidad o pertinencia de esta inversión para sus circunstancias personales. Si tiene alguna duda sobre la idoneidad del Fondo para sus necesidades, debe buscar asesoramiento profesional adecuado. Puede encontrar detalles sobre la frecuencia de negociación en "¿Qué es este producto?". Es posible que reciba menos de lo esperado si retira su dinero antes del RHP. El RHP es una estimación y no debe tomarse como una garantía o una indicación del rendimiento, la rentabilidad o los niveles de riesgo futuros. Consulte la sección "¿Cuáles son los costes?" para obtener detalles sobre las comisiones de salida.

**¿Cómo puedo presentar una reclamación?**

Si no está completamente satisfecho con algún aspecto del servicio recibido y desea presentar una reclamación, puede consultar nuestro proceso de tramitación de reclamaciones en [www.ishares.com/de/privatanleger/de/wissen-und-service/uber-ishares/kontakt](http://www.ishares.com/de/privatanleger/de/wissen-und-service/uber-ishares/kontakt). También puede escribir al Gerente, en su domicilio social, Lenbachplatz 1, 80333 Múnich, o enviarte un correo electrónico a [info@ishares.de](mailto:info@ishares.de).

**Otra información relevante La última**

versión de este documento, los 10 años de rendimiento pasado del Fondo, el escenario de rendimiento anterior del Fondo, el último informe anual y el último informe semestral y cualquier información adicional emitida para los inversores se pueden obtener de forma gratuita, en alemán, inglés y algunos otros idiomas, en [www.ishares.com](http://www.ishares.com) (seleccione su país y navegue hasta Documentos) o llamando al +49 (0) 89 42729 5858 o a través de su corredor, asesor financiero o distribuidor.

Los índices de referencia aquí mencionados son propiedad intelectual de sus proveedores. El producto no está patrocinado ni avalado por ellos. Consulte el prospecto del producto o [www.blackrock.com](http://www.blackrock.com) para consultar la(s) exención(es) de responsabilidad completa(s).

La Política de Remuneración del Gestor, que describe cómo se determinan y otorgan la remuneración y los beneficios, y los acuerdos de gobernanza asociados, está disponible en [www.blackrock.com/remunerationpolicy](http://www.blackrock.com/remunerationpolicy) o a solicitud en el domicilio social del Gestor.

#### Цел Този

документ ви предоставя ключова информация за този инвестиционен продукт. Това не е маркетингов материал. Информацията се изисква по закон, за да ви помогне да разберете естеството, рисковете, разходите, потенциалните печалби и загуби от този продукт и да ви помогне да го сравните с други продукти.

#### Продуктът

iShares STOXX Europe 600 Oil & Gas UCITS ETF (DE) („Фондът“), ISIN: DE000A0N08M3, е разрешен в Германия и се произвежда от BlackRock Asset Management Deutschland AG („Мениджър“), която е част от групата BlackRock, Inc.

Мениджърът е упълномощен в Германия и се регулира от Федералния орган за финансов надзор (BaFin) и BaFin отговаря за надзора на Мениджъра във връзка с този Основен информационен документ.

Повече информация можете да намерите на [www.blackrock.com](http://www.blackrock.com) или като се обадите на +49 (0) 89 42729 5858. Този документ е с дата 01 декември 2023 г.

#### Какво представлява този продукт?

Тип: Фондът е подфонд на iShares (DE) I Investmentaktiengesellschaft mit Teilgesellschaftsvermögen, компания-чадър, регистрирана в Германия, упълномощена от Федералния орган за финансов надзор като предприятие за колективно инвестиране в прехвърлими ценни книжа („ПКИПЦК“). Фондът е UCITS борсово търгуван фонд, UCITS ETF.

Срок: Фондът няма фиксиран срок на съществуване или период на падеж, но при определени обстоятелства, както е описано в проспекта на Фонда, Фондът може да бъде прекратен едностранно от Управителя след разумно предварително уведомление до притежателите на дялове, при спазване на проспекта на Фонда и приложимите разпоредби.

#### Цели

- Подфондът iShares STOXX Europe 600 Oil & Gas UCITS ETF (DE) („Фондът“) е пасивно управляван борсово търгуван фонд (ETF), който има за цел да проследява възможно най-точно представянето на STOXX® Europe 600 Oil & Gas (ценови индекс). В това отношение той има за цел да възпроизведе бенчмарка (Индекс).
- Индексът измерва представянето на европейския петролен и газов сектор, както е определено от Industry Classification Benchmark (ICB) и е подгрупа на индекса STOXX® Europe 600, който включва 600 от най-големите акции в 18 европейски държави. Индексът се балансира на всяко тримесечие с компоненти, претеглени според пазарната капитализация на свободното движение и ограничени, за да поддържа съответствие със стандартите за диверсификация на UCITS. Free float пазарната капитализация е пазарната стойност на лесно достъпните акции в обращение на компанията.
- Фондът инвестира предимно в акции, за да постигне инвестиционната цел.
- Делът на активите във Фонда, който съответства на теглото на индекса (процент на дублиране), е най-малко 95% от активите на Фонда.
- Намерението на Инвестиционния мениджър не е да използва Фонда. Фондът обаче може да генерира минимални количества ливъридж от време на време, например, ако използва деривативни финансови инструменти (ПЧИ) за целите на ефективното управление на портфейла.
- Цената на дяловете ценни книжа варира ежедневно и може да бъде повлияна от фактори, влияещи върху представянето на отделните компании, емитиращи акциите, както и от ежедневните движения на фондовия пазар и по-широките икономически и политически развития, които от своя страна могат да повлияят на стойността на инвестицията.
- Връзката между възвръщаемостта на инвестицията, как тя се влияе и периода, за който държите инвестицията, се разглежда по-долу (вижте „Колко дълго трябва да я държа и мога ли да изтегля парите си по-рано?“).
- Депозитар на Фонда е State Street Bank International GmbH.
- Допълнителна информация за Фонда можете да получите от последния годишен отчет и шестмесечните отчети на Фонда. Тези документи са достъпни безплатно на немски, английски и някои други езици. Те могат да бъдат намерени, заедно с друга (практическа) информация, включително цени на единици, като изпратите имейл на [info@iShares.de](mailto:info@iShares.de) или от [www.ishares.com](http://www.ishares.com) или като се обадите на +49 (0) 89 42729 5858.
- Дяловете във Фонда са разпределителни дялове. Доходите от инвестициите на Фонда ще бъдат изплащани поне веднъж годишно като дивидент.
- Дяловете на Фонда са деноминирани в евро.
- Дяловете са регистрирани на една или повече фондови борси. Инвеститорите могат да купуват или продават своите дялове ежедневно през работното време чрез посредник на такава фондова борса(и). Стойността на дяловете е свързана със стойността на базовите активи на Фонда минус разходите (вижте „Какви са разходите?“ по-долу). Преобладаващата пазарна цена, на която дяловете се търгуват на вторичния пазар, може да се отклонява от стойността на дяловете. Индикативната нетна стойност на активите се публикува на съответните уебсайтове на борсите.

Предвиден инвеститор на дребно: Този фонд е предназначен за инвеститори на дребно с основни познания и опит, с възможност да поемат загуби до сумата, инвестирана във Фонда. Този фонд е подходящ за средносрочни до дългосрочни инвестиции, въпреки че фондът може да е подходящ и за по-краткосрочна експозиция към индекса (вижте „Колко дълго трябва да го държа и мога ли да изтегля парите си по-рано?“).

Застрахователни обезщетения: Фондът не предлага застрахователни обезщетения.

**Какви са рисковете и какво мога да получа в замяна?**

Индикатор за риск



По-нисък риск

По-висок риск

<b>1</b>	<b>2</b>	<b>3</b>	<b>4</b>	<b>5</b>	<b>6</b>	<b>7</b>
Индикаторът за риск предполага, че съхранявате продукта в продължение на 5 години. Действителният риск може да варира значително, ако вкарате пари в парен етап и може да получите по-малко.						

- Обобщеният индикатор за риск е ръководство за нивото на риск на този продукт в сравнение с други продукти. Това показва колко вероятно е, че продукт ще загуби пари поради движения на пазарите или защото не сме в състояние да ви платим.
- Класифицирахме този продукт като 5 от 7, което е средно висок рисков клас. Тази класификация оценява потенциалните загуби от бъдещето представяне на средно високо ниво и лошите пазарни условия биха могли да повлияят на стойността на вашата инвестиция. Тази класификация не е гарантирани и може да се променят с времето и може да не са надеждна индикация за бъдещия рисков профил на Фонда. Най-ниската категория го прави не означава без риск.
- Бъдете наясно с валутния риск. Ако получавате плащания във валута, която е различна от основната валута на продукта, крайната възвръщаемост ще получите зависи от обменния курс между двете валути. Този риск не се взема предвид в показанията по-горе индикатор.
- Моля, направете справка с проспекта на продукта за подробности относно други съществено значими рискове, които могат да се отнасят за този продукт.
- Този продукт не включва никаква защита срещу бъдещи пазарни резултати, така че можете да загубите част или цялата си инвестиция.
- Ако продуктът не е в състояние да ви плати дължимото, можете да загубите цялата си инвестиция.

Сценарии за изпълнение

Показаните цифри включват всички разходи за самия продукт, но може да не включват всички разходи, които плащате на вашия съветник или дистрибутор. The цифрите не вземат предвид вашата лична данъчна ситуация, което също може да повлияе на сумата, която получавате обратно. Какво ще получите от този продукт зависи от бъдещето представяне на пазара. Развитието на пазара в бъдеще е несигурно и не може да бъде точно предвидено. The показаните неблагоприятни, умерени и благоприятни сценарии са илюстрации, използващи най-лошото, средното и най-доброто представяне на продукта, което може да включва данни от бенчмарк(ове)/прокси през последните десет години. Пазарите могат да се развият много различно в бъдеще.

Препоръчителен период на задържане: 5 години		Примерна инвестиция: 10 000 евро	
Сценарии		Ако излезете след 1 година	Ако излезете след 5 години
минимум	Няма минимална гарантирана доходност. Може да загубите част или цялата си инвестиция.		
стрес*	Какво може да получите обратно след разходи 5150 EUR Средна възвръщаемост всяка година	-48,5%	1780 евро
	Какво можете да получите обратно след разходи Средна възвръщаемост всяка година	Какво	-29,2%
Неблагоприятно**	можете да получите обратно след разходи Средна възвръщаемост всяка година	5 710 евро	7500 евро
	възвръщаемост всяка година	-42,9% 10	-5,6%
Умерено***	Какво можете да получите обратно след разходи Средна възвръщаемост всяка година	430 евро 4,3%	11 820 евро
	Средна възвръщаемост всяка година	16 680	3,4%
Благоприятно****	година * Стрес сценарият показва какво можете да получите обратно при	евро 66,8%	14 060 евро
			7,1%

екстремни пазарни обстоятелства.

\*\* Този тип сценарий е възникнал за инвестиция в продукта и/или бенчмарк(ове) или прокси между октомври 2015 г. - октомври 2020 г.

\*\*\* Този тип сценарий е възникнал за инвестиция в продукта и/или бенчмарк(ове) или прокси между октомври 2014 г. - октомври 2019 г.

\*\*\*\* Този тип сценарий е възникнал за инвестиция в продукта и/или бенчмарк(ове) или прокси между февруари 2018 г. - февруари 2023 г.

**Какво се случва, ако BlackRock Asset Management Deutschland AG не може да изплати?**

Активите на Фонда се съхраняват от неговия депозитар, State Street Bank International GmbH („Депозитар“). В случай на неплатежеспособност на Управителя, активите на Фонда, съхранявани от Депозитара, няма да бъдат засегнати. Въпреки това, в случай на Депозитара неплатежеспособност или някой, действащ от негово име, Фондът може да претърпи финансова загуба. Този риск обаче се смекчава до известна степен от факта Депозитарят е задължен по закон и подзаконни актове да отдели собствените си активи от активите на Фонда. Депозитарят също ще носи отговорност за Фонда и инвеститорите за всяка загуба, произтичаща от, наред с други неща, негова небрежност, измама или умишлено неизпълнение правилно на своите задължения (предмет на определени ограничения). Като инвеститор във фонда вие не бихте могли да подадете иск към която и да е схема за компенсация относно фонда, в случай че фондът не е в състояние да изплати.

**Какви са разходите?**

Лицето, което ви съветва или ви продава този продукт, може да ви таксува други разходи. Ако е така, този човек ще ви предостави информация за тези разходи и как те се отразяват на вашата инвестиция.

Разходи във времето: Таблиците показват сумите, които се вземат от вашата инвестиция за покриване на различни видове разходи. Тези суми зависят от това колко инвестирате, колко дълго държите продукта и колко добре се справя продуктът. Показаните тук суми са илюстрации, базирани на примерна сума на инвестиция и различни възможни инвестиционни периоди.

Ние сме предположили:

- През първата година ще получите обратно сумата, която сте инвестирали (0% годишна възвращаемост).
- За другите периоди на задържане сме приели, че продуктът работи, както е показано в умерения сценарий.
- Инвестирани са 10 000 евро.

	Ако напуснете след 1 година	Ако напуснете след 5 години
Общи разходи	EUR 3,6%	743 евро
Годишни разходи Въздействие (*)		1,3%

(\*) Това илюстрира как разходите намаляват възвращаемостта ви всяка година през периода на задържане. Например показва, че ако излезете на препоръчителния период на задържане, средната ви възвращаемост на година се очаква да бъде 4,7% преди разходите и 3,4% след разходите.

Може да споделим част от разходите с лицето, което ви продава продукта, за да покрием услугите, които то ви предоставя. Те ще ви информират за сума.

Тези цифри включват максималната такса за разпространение, която лицето, което ви продава продукта, може да начисли (2,0 % от инвестираната сума/ 200 EUR).

Това лице ще ви информира за действителната такса за разпространение.

Състав на разходите	Ако излезете след 1г
Еднократни разходи при влизане или излизане	

Входни разходи	2.00% от сумата, която плащате. Това е най-голямата сума, която ще бъдете таксувана. Лицето, което ви продава продукта, ще ви информира за действителната такса. 1 1.00% от вашата	200 евро
Изходни разходи	инвестиция, преди тя да ви бъде изплатена. Това е най-голямата сума, която ще бъдете таксувана. Лицето, което ви продава продукта, ще ви информира за действителната такса. 1	100 евро

Текущи разходи, вземани всяка година		
Такси за управление и други административни или оперативни разходи	0,46% от стойността на вашата инвестиция на година. Това се основава на комбинация от прогнозни и действителни данни за разходите през последната година. Всички основни разходи за продукта са включени тук с изключение на транзакционните разходи, които ще бъдат включени по-долу в „Транзакционни разходи“. 0,16% от стойността на вашата	46 евро
Транзакционни разходи	инвестиция на година. Това е оценка на направените разходи, когато купуваме и продаваме основните инвестиции за продукта. Действителната сума ще варира в зависимост от това колко купуваме и продаваме.	16 евро

Случайни разходи, взети при определени условия	
изпълнение Няма такса за изпълнение за този продукт.	-

1Неприложимо за инвеститори на вторичния пазар. Инвеститорите, търгувачи чрез фондови борси, ще плащат такси, начислявани от борсовите брокери. Такива такси могат да бъдат получени на борси, където акциите се котират и търгуват, или от борсови брокери. Упълномощените участници, работещи директно с Фонда или Управляващото дружество, ще заплатят свързаните с тях разходи по сделката.

**Колко дълго трябва да го държа и мога ли да изтегля пари по-рано? Препоръчителен период на държане: 5 години**

Препоръчителният период на държане (RHP) е изчислен в съответствие с инвестиционната стратегия на Фонда и времевата рамка, в която се очаква да бъде постигната инвестиционната цел на Фонда. Всяка инвестиция трябва да се разглежда спрямо вашите специфични инвестиционни нужди и апетит за риск. BlackRock не е разгледал пригодността или уместността на тази инвестиция за вашите лични обстоятелства. Ако имате някакви съмнения относно пригодността на Фонда за вашите нужди, трябва да потърсите подходящ професионален съвет. Подробности за честотата на сделки можете да намерите в „Какъв е този продукт?“. Може да получите по-малко от очакваното, ако осребрите преди RHP. RHP е приблизителна оценка и не трябва да се приема като гаранция или индикация за бъдещи резултати, възвращаемост или нива на риск. Моля, вижте „Какви са разходите?“ раздел за подробности относно всички такси за излизане.

**Как мога да се оплача?**

Ако не сте напълно доволни от който и да е аспект на услугата, която сте получили, и искате да се оплачете, подробности за нашия процес за разглеждане на жалби са достъпни на [www.ishares.com/de/privatanleger/de/wissen-und-service/uber-ishares/kontakt](http://www.ishares.com/de/privatanleger/de/wissen-und-service/uber-ishares/kontakt). Освен това можете също да пишете на управителя в неговия седалищен офис, Lenbachplatz 1, 80333 Мюнхен или да му изпратите имейл на [info@ishares.de](mailto:info@ishares.de).

**Друга подходяща информация Най-**

новата версия на този документ, 10 години(и) минали резултати на Фонда, предишен сценарий за представяне на Фонда, последният годишен отчет и шестмесечен отчет и всяка допълнителна информация, издадена на инвеститорите, могат да бъдат получени безплатно на немски, английски и някои други езици от [www.ishares.com](http://www.ishares.com) (изберете вашата държава и отидете на Документи) или като се обадите на +49 (0) 89 42729 5858 или от вашия брокер, финансов съветник или дистрибутор.

Бенчмаркът(овете), споменат(и) тук, са интелектуална собственост на доставчика(ите) на индекса(ите). Продуктът не е спонсиран или одобрен от доставчика(ите) на индекса. Моля, вижте проспекта на продукта и/или [www.blackrock.com](http://www.blackrock.com) за пълнен отказ от отговорност(и).

Политиката за възнагражденията на Мениджъра, която описва как се определят и присъждат възнагражденията и ползите, както и свързаните с тях управленски договорености, е достъпна на [www.blackrock.com/Remunerationpolicy](http://www.blackrock.com/Remunerationpolicy) или при поискване от седалището на Мениджъра.

### Svrha Ovaj

vam dokument pruža ključne informacije o ovom investicijskom proizvodu. To nije marketinški materijal. Podaci su obavezni prema zakonu kako bi vam pomogli razumjeti prirodu, rizike, troškove, potencijalne dobitke i gubitke ovog proizvoda i kako bi vam pomogli da ga usporedite s drugim proizvodima.

### Proizvod

iShares STOXX Europe 600 Oil & Gas UCITS ETF (DE) ("Fond"), ISIN: DE000A0H08M3, ovlašten je u Njemačkoj, a proizvodi ga BlackRock Asset Management Deutschland AG ("Upravitelj") koji je dio grupe BlackRock, Inc. Upravitelj je ovlašten u Njemačkoj i reguliran od strane Saveznog tijela za financijski nadzor (BaFin), a BaFin je odgovoran za nadzor Upravitelja u vezi s ovim Dokumentom s ključnim informacijama.

Više informacija dostupno je na [www.blackrock.com](http://www.blackrock.com) ili pozivom na +49 (0) 89 42729 5858. Ovaj dokument nosi datum 1. prosinca 2023.

### Što je ovaj proizvod?

Vrsta: Fond je podfond iShares (DE) I Investmentaktiengesellschaft mit Teilgesellschaftsvermögen, krovne tvrtke osnovane u Njemačkoj koju je ovlastilo Savezno tijelo za financijski nadzor kao Poduzeće za kolektivno ulaganje u prenosive vrijednosne papire ("UCITS"). Fond je UCITS burzovni fond, UCITS ETF.

Trajanje: Fond nema fiksni rok postojanja ili razdoblje dospeljeća, ali u određenim okolnostima, kao što je opisano u prospektu Fonda, Upravitelj može jednostrano ukinuti Fond nakon razumne prethodne obavijesti imateljima udjela, podložno usklađenosti s prospektom Fonda i važećim propisima.

### Ciljevi Pod-

- fond iShares STOXX Europe 600 Oil & Gas UCITS ETF (DE) ("Fond") pasivno je upravljani fond kojim se trguje na burzi (ETF) čiji je cilj što preciznije pratiti učinak STOXX® Europe 600 Oil & Gas (Indeks cijena). U tom smislu, cilj mu je replicirati mjerilo (indeks).
- Indeks mjeri učinak europskog sektora nafte i plina kako je definirano Industry Classification Benchmark (ICB) i podskup je indeksa STOXX® Europe 600, koji se sastoji od 600 najvećih dionica u 18 europskih zemalja. Indeks se kvartalno uravnotežuje s komponentama koje se ponderiraju tržišnom kapitalizacijom u slobodnom prometu i ograničene kako bi se održala usklađenost sa standardima diverzifikacije UCITS-a. Free float tržišna kapitalizacija je tržišna vrijednost lako dostupnih dionica tvrtke.
- Fond većinom ulaže u dionice radi postizanja cilja ulaganja.
- Udio imovine u Fondu koji odgovara ponderu Indeksa (postotak dupliciranja) iznosi najmanje 95% imovine Fonda.
- Nije namjera Upravitelja ulaganja utjecati na Fond. Međutim, Fond može s vremena na vrijeme generirati minimalne iznose financijske poluge, na primjer, ako koristi izvedene financijske instrumente (FDI) za potrebe učinkovitog upravljanja portfeljem.
- Cijena vlasničkih vrijednosnih papira svakodnevno varira i na nju mogu utjecati čimbenici koji utječu na uspješnost pojedinačnih kompanija koje izdaju dionice, kao i dnevna kretanja na burzama te širi gospodarski i politički razvoj koji zauzvrat mogu utjecati na vrijednost ulaganja.
- Odnos između povrata ulaganja, načina na koji on utječe i razdoblja u kojem držite ulaganje razmatra se u nastavku (pogledajte "Koliko dugo ga trebam držati i mogu li rano podići svoj novac?").
- Depozitar Fonda je State Street Bank International GmbH.
- Dodatne informacije o Fondu mogu se dobiti iz zadnjeg godišnjeg izvješća i polugodišnjih izvješća Fonda. Ti su dokumenti dostupni besplatno na njemačkom, engleskom i nekim drugim jezicima. One se mogu pronaći, zajedno s drugim (praktičnim) informacijama, uključujući cijene jedinica, putem e-pošte na [info@iShares.de](mailto:info@iShares.de) ili s [www.ishares.com](http://www.ishares.com) ili pozivom na +49 (0) 89 42729 5858.
- Udjeli u Fondu su raspodjelni udjeli. Prihod od ulaganja Fonda isplaćivat će se najmanje jednom godišnje kao dividenda.
- Jedinice Fonda denominirane su u eurima.
- Jedinice su uvrštene na jednu ili više burzi. Ulagачi mogu kupovati ili prodavati svoje udjele dnevno tijekom radnog vremena preko posrednika na takvim burzama. Vrijednost udjela povezana je s vrijednošću temeljne imovine Fonda, umanjenom za troškove (pogledajte „Koji su troškovi?“ u nastavku). Prevladavajuća tržišna cijena po kojoj se udjelima trguje na sekundarnom tržištu može odstupati od vrijednosti udjela. Indikativna neto vrijednost imovine objavljena je na relevantnim internetskim stranicama burzi.

Predviđeni mali ulagatelj: Ovaj je fond namijenjen malim ulagateljima s osnovnim znanjem i iskustvom, s mogućnošću snošanja gubitaka do iznosa uložene u Fond. Ovaj je fond prikladan za srednjoročna do dugoročna ulaganja, iako bi fond mogao biti prikladan i za kratkoročnu izloženost Indeksu (pogledajte "Koliko dugo trebam držati i mogu li rano podići svoj novac?").

Prednosti osiguranja: Fond ne nudi nikakve naknade osiguranja.

## Koji su rizici i š to mogu dobiti zauzvat?

Indikator rizika



Manji rizik

Veći rizik

1	2	3	4	5	6	7
 <p>Indikator rizika pretpostavlja da proizvod čuvate 5 godina. Stvarni rizik mož e značajno varirati ako unovčite na ranoj fazi i mož da ćete dobiti manje.</p>						

- Saž eti pokazatelj rizika vodič je za razinu rizika ovog proizvoda u usporedbi s drugim proizvodima. To pokazuje koliko je vjerojatno da će proizvod će izgubiti novac zbog kretanja na trž iš tu ili zato š to vam nismo u mogućnosti platiti.
- Ovaj proizvod smo klasificirali kao 5 od 7, š to je klasa srednje visokog rizika. Ova klasifikacija ocjenjuje potencijalne gubitke iz budućnosti učinak na srednje visokoj razini, a loš i trž iš ni uvjeti mogli bi utjecati na vrijednost vaš e investicije. Ova klasifikacija nije zajamčeno i mož e se mijenjati tijekom vremena te ne mora biti pouzdan pokazatelj budućeg profila rizika Fonda. Najniži a kategorija radi ne znači bez rizika.
- Budite svjesni valutnog rizika. Ako primete uplate u valuti koja se razlikuje od osnovne valute proizvoda, dobit ćete konačni povrat ovisi o tečaju između u dviju valuta. Ovaj rizik nije uzet u obzir u gore prikazanom pokazatelju.
- Molimo pogledajte prospekt proizvoda za detalje o drugim materijalno relevantnim rizicima koji se mogu odnositi na ovaj proizvod.
- Ovaj proizvod ne uključuje nikakvu zaš titu od budućih trž iš njih performansi, tako da biste mogli izgubiti neke ili sve svoje investicije.
- Ako vam proizvod ne mož e platiti ono š to dugujete, mogli biste izgubiti cijelu investiciju.

## Scenariji izvedbe

Prikazane brojke uključuju sve troš kove samog proizvoda, ali mož da ne uključuju sve troš kove koje plaćate svom savjetniku ili distributeru. The brojke ne uzimaju u obzir vaš u osobnu poreznu situaciju, š to također er mož e utjecati na to koliko ćete dobiti natrag. Š to ćete dobiti od ovog proizvoda ovisi o budućim trž iš nim performansama. Razvoj trž iš ta u budućnosti je neizvjestan i ne mož e se točno predvidjeti. The prikazani nepovoljni, umjereni i povoljni scenariji su ilustracije koje koristite najgore, prosječne i najbolje performanse proizvoda, š to mož e uključivati unose iz referentne(ih) vrijednosti/zamjene tijekom posljednjih deset godina. Trž iš ta bi se u budućnosti mogla vrlo različito razvijati.

	Preporučeno razdoblje zadržavanja: 5 godina Scenariji		Primjer ulaganja: 10.000 EUR	
			Ako izađ ete nakon 1 godine	Ako izađ ete nakon 5 godina
Minimum	Ne postoji minimalni zajamčeni povrat. Mogli biste izgubiti neke ili sve svoje investicije.			
Stres*	Š to biste mogli dobiti natrag nakon troš kova 5.150 EUR Prosječni povrat svake godine -48,5% Š to biste mogli dobiti natrag nakon troš kova Prosječni povrat svake		1.780 EUR	-29,2%
Nepovoljno**	godine Š to biste mogli dobiti natrag nakon troš kova	5.710 EUR	7.500 EUR	
	Prosječni povrat svake godine * Scenarij	-42,9%	-5,6%	
Umjerenom***	stresa pokazuje š to biste mogli dobiti natrag u ekstremnim	10.430 EUR 4,3%	11.820 EUR	
	trž iš nim okolnostima.	16.680	3,4%	
povoljno****		EUR 66,8%	14.060 EUR	7,1%

\*\* Ova vrsta scenarija dogodila se za ulaganje u proizvod i/ili referentne vrijednosti ili proxy između u listopada 2015. i listopada 2020.

\*\*\* Ova vrsta scenarija dogodila se za ulaganje u proizvod i/ili referentne vrijednosti ili proxy između u listopada 2014. i listopada 2019.

\*\*\*\* Ova vrsta scenarija dogodila se za ulaganje u proizvod i/ili referentne vrijednosti ili proxy između u veljače 2018. - veljače 2023.

## Š to se događ a ako BlackRock Asset Management Deutschland AG ne mož e isplatiti?

Imovinu Fonda čuva njegov depozitar, State Street Bank International GmbH ("Depozitar"). U slučaju nelikvidnosti Upravitelja, imovina Fonda koja se čuva kod Depozitara neće biti pogođ ena. Međ utim, u slučaju depozitara nesolventnosti ili netko tko djeluje u njegovo ime, Fond mož e pretrpjeti financijski gubitak. Međ utim, ovaj rizik je donekle ublaž en činjenicom Depozitar je prema zakonu i propisima duž an odvojiti vlastitu imovinu od imovine Fonda. Depozitar će također er biti odgovoran za Fondu i ulagačima za svaki gubitak koji proizlazi iz, između u ostaloga, njegovog nemara, prijevara ili namjernog propusta da ispravno ispuni svoje obveze (uz određ ena ograničenja). Kao ulagač u Fond ne biste mogli podnijeti zahtjev za bilo koju shemu naknade o Fondu u slučaju da Fond nije u mogućnosti isplate.

**Koliki su troš kovi?**

Osoba koja vam savjetuje ili prodaje ovaj proizvod može vam naplatiti druge troškove. Ako je tako, ta će vam osoba pružiti informacije o tim troškovima i kako oni utječu na vašu ulaganje.

Troškovi tijekom vremena: tablice prikazuju iznose koji se uzimaju iz vaše ulaganja za pokrivanje različitih vrsta troškova. Ti iznosi ovise o tome koliko ulažete, koliko dugo držite proizvod i koliko dobro proizvod radi. Ovdje prikazani iznosi ilustracije su temeljene na primjeru iznosa ulaganja i različitim mogućim razdobljima ulaganja.

Pretpostavili smo:

- U prvoj godini bi vam se vratio iznos koji ste uložili ili (0% godišnji povrat).
- Za ostala razdoblja zadržavanja pretpostavili smo da proizvod radi kao što je prikazano u umjerenom scenariju.
- Uloženo je 10.000 eura.

	Ako izađete nakon 1 godine	Ako izađete nakon 5 godina
Ukupni troškovi	3,6%	743 EUR
Godišnji trošak Utjecaj (*)		1,3%

(\*) Ovo ilustrira kako troškovi smanjuju vaš povrat svake godine tijekom razdoblja držanja. Na primjer, pokazuje da ako izađete u preporučenom razdoblju držanja, predviđeno se da će vaš prosječni godišnji povrat biti 4,7% prije troškova i 3,4% nakon troškova.

Možemo podijeliti dio troškova s osobom koja vam prodaje proizvod kako bismo pokrili usluge koje vam ona pruža. Oni će vas obavijestiti o iznosu.

Ove brojke uključuju maksimalnu naknadu za distribuciju koju osoba koja vam prodaje proizvod može naplatiti (2,0% uložene iznosa/ 200 EUR).

Ta će vas osoba obavijestiti o stvarnoj distribucijskoj naknadi.

**Sastav troškova**

Jednokratni troškovi pri ulasku ili izlasku		Ako izađete nakon 1 godine
Ulazni troškovi	2,00% iznosa koji plaćate. To je najviše što će vam se naplatiti. Osoba koja vam prodaje proizvod obavijestit će vas o stvarnom trošku. 1,00% vaše investicije prije nego što vam se isplati. To	200 EUR
Izlazni troškovi	je najviše što će vam se naplatiti. Osoba koja vam prodaje proizvod obavijestit će vas o stvarnoj cijeni. <sup>1</sup>	100 EUR
Tekući troškovi koji se uzimaju svake godine		
Naknade za upravljanje i drugi administrativni ili operativni troškovi	0,46% vrijednosti vaše investicije godišnje. To se temelji na kombinaciji podataka o procijenjenim i stvarnim troškovima tijekom prošle godine. Ovdje su uključeni svi temeljni troškovi proizvoda s iznimkom transakcijskih troškova koji bi bili uključeni ispod pod 'Troškovi transakcije'. 0,16% vrijednosti vaše investicije godišnje. Ovo je procjena troškova nastalih kada	46 EUR
Troškovi transakcije	kupujemo i prodajemo osnovna ulaganja u proizvod. Stvarni iznos će varirati ovisno o tome koliko kupujemo i prodajemo.	16 EUR

**Slučajni troškovi uzeti pod određenim uvjetima.**

Za ovaj proizvod nema naknade za učinak.

1Nije primjenjivo na ulagače na sekundarnom tržištu. Ulagači koji posluju putem burzi plaćaju naknade koje naplaćuju burzovni posrednici. Takve se naknade mogu dobiti na burzama na kojima su dionice kotirane i kojima se trguje ili od burzovnih posrednika. Ovlašteni sudionici koji posluju izravno s Fondom ili Društvom za upravljanje platit će povezane transakcijske troškove.

**Koliko dugo ga trebam držati i mogu li podići novac ranije? Preporučeno razdoblje držanja: 5 godina Preporučeno razdoblje držanja (RHP)**

izračunato je u skladu s investicijskom strategijom Fonda i vremenskim okvirom u kojem se očekuje da će biti moguće ostvariti investicijski cilj Fonda. Svako ulaganje treba razmotriti u odnosu na vašu i specifične investicijske potrebe i sklonost riziku. BlackRock nije razmatrao prikladnost ili primjerenost ove investicije za vašu i osobne okolnosti. Ako sumnjate u prikladnost Fonda za vašu i potrebe, trebali biste potražiti odgovarajući stručni savjet. Pojednostavljeni učestalosti trgovanja mogu se pronaći pod "Što je ovaj proizvod?". Možete dobiti manje od očekivanog ako unovčite prije RHP-a. RHP je procjena i ne smije se uzeti kao jamstvo ili pokazatelj budućih učinaka, povrata ili razina rizika. Pogledajte "Koji su troškovi?" odjeljak za pojednostavljeni o svim izlaznim naknadama.

**Kako se mogu žaliti?**

Ako niste u potpunosti zadovoljni bilo kojim aspektom usluge koju ste primili i želite se žaliti, pojednostavljeni o našem procesu rješavanja pritužbi dostupne su na [www.ishares.com/de/privatanleger/de/wissen-und-service/uber-ishares/kontakt](http://www.ishares.com/de/privatanleger/de/wissen-und-service/uber-ishares/kontakt). Osim toga, možete pisati upravitelju, u njegovom sjedištu, Lenbachplatz 1, 80333 München ili mu poslati e-poštu na [info@ishares.de](mailto:info@ishares.de).

**Ostale relevantne informacije Najnovija**

verzija ovog dokumenta, 10 godina (godina) prošlih rezultata Fonda, prethodni scenarij uspješnosti Fonda, najnovije godišnje izvješće i polugodišnje izvješće i sve dodatne informacije izdane ulagačima mogu se dobiti besplatno, na njemačkom, engleskom i određenim drugim jezicima, na [www.ishares.com](http://www.ishares.com) (odaberite svoju zemlju i idite na Dokumenti) ili pozivom na +49 (0) 89 42729 5858 ili od vašeg broker, financijski savjetnik ili distributer.

Referentne vrijednosti koje se ovdje spominju intelektualno su vlasništvo pružatelja indeksa. Proizvod nije sponzoriran niti podržan od strane dobavljača indeksa. Za potpuno odricanje od odgovornosti pogledajte prospekt proizvoda i/ili [www.blackrock.com](http://www.blackrock.com).

Politika nagrađivanja Upravitelja, koja opisuje kako se naknada i beneficije određuju i dodjeljuju, te povezane aranžmane upravljanja, dostupna je na [www.blackrock.com/Remunerationpolicy](http://www.blackrock.com/Remunerationpolicy) ili na zahtjev u registriranom uredu Upravitelja.

### Účel Tento

dokument vám poskytuje klíčové informace o tomto investičním produktu. Nejedná se o marketingový materiál. Tyto informace jsou vyžadovány zákonem, aby vám pomohly porozumět povaze, rizikům, nákladům, potenciálním ziskům a ztrátám tohoto produktu a pomohly vám jej porovnat s jinými produkty.

### Produkt

iShares STOXX Europe 600 Oil & Gas UCITS ETF (DE) (dále jen „Fond“), ISIN: DE000A0H08M3, je autorizován v Německu a vyráběn společností BlackRock Asset Management Deutschland AG (dále jen „Manager“), která je součástí skupiny BlackRock, Inc.

Manažer je autorizován v Německu a regulován Spolkovým úřadem pro finanční dohled (BaFin) a BaFin je odpovědný za dohled nad manažerem ve vztahu k tomuto dokumentu s klíčovými informacemi.

Více informací je k dispozici na [www.blackrock.com](http://www.blackrock.com) nebo na telefonní číslo +49 (0) 89 42729 5858. Tento dokument je ze dne 1. prosince 2023.

### Co je to za produkt?

Typ: Fond je podfondem společnosti iShares (DE) I Investmentaktiengesellschaft mit Teilgesellschaftsvermögen, zastřešující společnost zapsané v Německu, autorizované Federální úřadem pro finanční dohled jako podnik pro kolektivní investování do převoditelných cenných papírů („UCITS“). Fond je fondem UCITS obchodovaným na burze, UCITS ETF.

Doba trvání: Fond nemá pevnou dobu existence ani dobu splatnosti, ale za určitých okolností, jak je popsáno v prospektu Fondu, může být Fond jednostranně ukončen Manažerem po přiměřeném předchozím oznámení podílníkům, za předpokladu dodržení prospektu Fondu a příslušných předpisů.

### Cíle Podfond

- iShares STOXX Europe 600 Oil & Gas UCITS ETF (DE) (dále jen „fond“) je pasivně spravovaný fond obchodovaný na burze (ETF), jehož cílem je co nejpřesněji sledovat výkonnost STOXX® Europe 600 Oil & Gas (cenný index). V tomto ohledu si klade za cíl replikovat benchmark (Index).
  - Index měří výkonnost evropského sektoru ropy a zemního plynu, jak je definováno podle Industry Classification Benchmark (ICB) a je podмноžinou indexu STOXX® Europe 600, který zahrnuje 600 největších akcií v 18 evropských zemích. Index se čtvrtletně rebalancuje se složenými váženými volně pohyblivou tržní kapitalizací a omezeními, aby byl zachován soulad se standardy UCITS pro diverzifikaci. Volně pohyblivá tržní kapitalizace je tržní hodnota snadno dostupných akcií společnosti v oběhu.
  - Fond většinou investuje do akcií za účelem dosažení investičního cíle.
  - Podíl aktiv ve Fondu, který odpovídá váze Indexu (procento duplikace), je minimálně 95 % aktiv Fondu.
  - Záměrem investičního manažera není pákový efekt fondu. Fond však může z čas od času generovat minimální množství pákového efektu, například pokud použije finanční derivátové nástroje (FDI) pro účely efektivní správy portfolia.
  - Cena majetkových cenných papírů denně kolísá a může být ovlivněna faktory ovlivňující cílovou výkonnost jednotlivých společností vydávajících akcie, denní pohyby na akciových trzích a širším ekonomickým a politickým vývojem, který zase může ovlivnit hodnotu investice.
  - Vztah mezi návratností investice, jejím dopadem a dobou, po kterou investici držíte, je zvažován (viz „Jak dlouho ji mám držet a mohu si své peníze vybrat dříve?“).
  - Depozitářem fondu je State Street Bank International GmbH.
  - Další informace o Fondu lze získat z poslední výroční zprávy a pololetních zpráv Fondu. Tyto dokumenty jsou k dispozici zdarma v němčině, angličtině a některých dalších jazycích. Ty lze nalézt spolu s dalšími (praktickými) informacemi, včetně cen jednotek, na e-mailu [info@iShares.de](mailto:info@iShares.de) nebo na [www.ishares.com](http://www.ishares.com) nebo na telefonní číslo +49 (0) 89 42729 5858.
  - Podílové listy fondu jsou distribučními jednotkami. Výnosy z investic Fondu budou vypláceny minimálně jednou ročně jako dividenda.
  - Podílové listy fondu jsou denominovány v eurech.
  - Podílové listy jsou kotovány na jedné nebo více burzách cenných papírů. Investoři mohou nakupovat nebo prodávat své podílové jednotky denně během pracovní doby prostřednictvím zprostředkovatele na takové burze (burzách). Hodnota podílových jednotek souvisí s hodnotou podkladových aktiv Fondu sníženou o náklady (viz „Jaké jsou náklady?“ níže). Převládají cílová tržní cena, za kterou se podílové listy obchodují na sekundárním trhu, se může lišit od hodnoty podílových jednotek. Orientační čistá hodnota aktiv je zveřejněna na příslušných webových stránkách burz.
- Zamýšlený drobný investor: Tento fond je určen pro drobné investory se základními znalostmi a zkušenostmi, se schopností nést ztráty až do výše investované do fondu. Tento fond je vhodný pro střednědobé až dlouhodobé investice, i když může být vhodný i pro krátkodobou expozici vůči Indexu (viz „Jak dlouho jej mám držet a mohu si své peníze vybrat dříve?“).

Pojistné plnění: Fond nenabízí žádné pojistné plnění.


## Jaká jsou rizika a co mohou získať na oplátku?

Indikátor rizika



Nižší riziko

Vyšší riziko

1	2	3	4	5	6	7
 Ukazatel rizika předpokládá, že budete produkt uchovávat po dobu 5 let. Skutečné riziko se může výrazně lišit, pokud inkasujete na rané fázi a můžete se vrátit méně.						

- Souhrnný ukazatel rizika je vodítkem pro míru rizika tohoto produktu ve srovnání s jinými produkty. Ukazuje, jak pravděpodobné je, že produkt přijde o peníze kvůli pohybu cen na trzích nebo proto, že vám nejsme schopni zaplatit.
- Tento produkt jsme klasifikovali jako 5 ze 7, což je středně vysoká riziková třída. Tato klasifikace hodnotí potenciální ztráty z budoucnosti výkonnost na středně vysoké úrovni a špatné podmínky na trhu mohou ovlivnit hodnotu vašich investic. Tato klasifikace není garantovaná a mohou se v průběhu času měnit a nemusí být spolehlivým ukazatelem budoucího rizikového profilu Fondu. Nejnižší kategorie ano neznamená bez rizika.
- Buďte si vědomi měnového rizika. Pokud přijímáte platby v měně, která se liší od základní měny produktu, dostanete konečný výnos závislý na směnném kurzu mezi těmito dvěma měnami. Toto riziko není ve výše uvedeném ukazateli zohledněno.
- Podrobnosti o dalších materiálech relevantních rizicích, která se mohou na tento produkt vztahovat, naleznete v prospektu produktu.
- Tento produkt neobsahuje žádnou ochranu před budoucí výkonností trhu, takže byste mohli ztratit část nebo celou svou investici.
- Pokud vám produkt není schopen splatit, co dlužíte, můžete ztratit o celou svou investici.

## Výkonové scénáře

Uvedené údaje zahrnují všechny náklady na samotný produkt, ale nemusí zahrnovat všechny náklady, které platí ve svém poradci nebo distributorovi. The čísla nezohledňují vaše osobní daňovou situaci, což může také ovlivnit, kolik dostanete zpět. Co získáte z tohoto produktu závisí na budoucí výkonnosti trhu. Budoucí vývoj trhu je nejistý a nelze jej přesně předvídat. The uvedené nepříznivé, střední a příznivé scénáře jsou ilustracemi s nejhorším, průměrným a nejlepším výkonem produktu, které mohou zahrnovat vstupy z benchmarků / proxy za poslední deset let. Trhy se mohou v budoucnu vyvíjet velmi odlišně.

Doporučená doba držení: 5 let Scénáře		Příklad investice: 10 000 EUR	
		Pokud odejdete po 1 roce	Pokud odejdete po 5 letech
Minimální	Neexistuje žádný minimální garantovaný výnos. Můžete ztratit část nebo celou svou investici.		
Stres*	Co byste mohli získat zpět po nákladech 5 150 EUR Průměrný výnos každý rok -48,5 % Co byste mohli získat zpět po nákladech Průměrný výnos každý rok	1 780 EUR	-29,2 %
Nepříznivý**	Co byste mohli získat zpět po nákladech Průměrný výnos každý rok * Stresový scénář	5 710 EUR	7 500 EUR
Mírný***	ukazuje, co byste mohli získat zpět za extrémních tržních podmínek.	430 EUR 4,3 %	11 820 EUR
Příznivý****		16 680	3,4 %
		EUR 66,8 %	14 060 EUR
			7,1 %

\*\* Tento typ scénáře nastal pro investici do produktu a/nebo benchmarku(ů) nebo proxy v období od října 2015 do října 2020.

\*\*\* Tento typ scénáře nastal u investice do produktu a/nebo benchmarku(ů) nebo proxy mezi říjnem 2014 a říjnem 2019.

\*\*\*\* Tento typ scénáře nastal u investice do produktu a/nebo benchmarku(ů) nebo proxy mezi únorem 2018 a únorem 2023.

## Co se stane, když společnost BlackRock Asset Management Deutschland AG nebude schopna vyplatit?

Aktiva Fondu jsou v úschově jeho depozitáře, společnosti State Street Bank International GmbH (dále jen „Depozitář“). V případě insolvence Manažera, majetek Fondu v úschově Depozitáře nebude dotčen. Nicméně v případě insolvence Depozitáře, nebo někdo jednájící jeho jménem, můžete Fond utrpět finanční ztrátu. Toto riziko je však do určité míry zmírněno skutečností depozitář je ze zákona a nařizování povinen oddělit svůj vlastní majetek od majetku fondu. Depozitář bude rovněž odpovědný Fondu a investorům za jakoukoli ztrátu vyplývající mimo jiné z jeho nedbalosti, podvodu nebo úmyslného opomenutí řádně plnit své povinnosti (s určitými omezeními). Jako investor ve Fondu byste si nemohli uplatnit nárok na žádný kompenzační systém o Fondu v případě že Fond není schopen výplaty.

**Jaké jsou náklady?**

Osoba, která vám radí nebo prodává tento produkt, vám může účtovat další náklady. Pokud ano, tato osoba vám poskytne informace o těchto nákladech a o tom, jak ovlivňují vaši investici.

Náklady v průběhu času: Tabulky ukazují částky, které jsou z vašich investic odebrány na pokrytí různých typů nákladů. Tyto částky závisí na tom, kolik investujete, jak dlouho produkt držíte a jak dobře si produkt vede. Zde uvedené částky jsou ilustrace založené na příkladu výše a investice a různých možných investičních obdobích.

Předpokládáme:

- V první m roce byste dostali zpět částku, kterou jste investovali (0 % roční výnos).
- Pro ostatní období držení jsme předpokládali, že produkt funguje tak, jak je ukázáno v mírném scénáři.
- Investováno je 10 000 EUR.

	Pokud odejdete po 1 roce	Pokud odejdete po 5 letech
Celkové náklady		743 EUR 1,3
Roční náklady Dopad (*)		%

(\*) Toto ilustruje, jak náklady snižují vaši návratnost každý rok po dobu držení. Například ukazuje, že pokud skončíte v doporučené době držení, váš průměrný roční výnos je projektován na 4,7 % před náklady a 3,4 % po nákladech.

Můžete si říci část nákladů s osobou, která vám prodává produkt, abychom pokryli služby, které vám poskytuje. Budou vás informovat o množstvích.

Tato částka zahrnuje maximální distribuční poplatek, který si může účtovat osoba prodávající produkt (2,0 % z investované částky/ 200 EUR).

Tato osoba vás bude informovat o skutečném distribučním poplatku.

Skladba nákladů		Pokud odejdete po 1 roce
<b>Jednorázové náklady při vstupu nebo výstupu</b>		
Vstupní náklady	2,00 % z částky, kterou zaplatíte. To je nejvíce, co vám bude účtováno. Osoba, která vám produkt prodává, vás bude informovat o skutečném poplatku. 1 1,00 % vašich investic, než vám bude	200 EUR
Náklady na výstup	vyplacena. To je nejvíce, co vám bude účtováno. Osoba, která vám produkt prodává, vás bude informovat o skutečném poplatku. 1	100 EUR

Průběžné náklady vynaložené každý rok		
Poplatky za správu a další administrativní nebo provozní náklady	0,46 % z hodnoty vašich investic ročně. To je založeno na kombinaci odhadovaných a skutečných údajů o nákladech za poslední rok. Zde jsou zahrnuty všechny související náklady na produkt s výjimkou transakčních nákladů, které by byly zahrnuty níže pod „Transakční náklady“. 0,16 % z hodnoty vašich investic ročně. Jedná se o odhad nákladů vzniklých při nákupu a prodeji podkladových investic	46 EUR
Transakční náklady	do produktu. Skutečná částka se bude lišit v závislosti na tom, kolik nakupujeme a prodáváme.	16 EUR

**Vedlejší náklady vzniklé za specifických podmínek**

U tohoto produktu se neplatí žádný poplatek za výkon.

1) Neplatí pro investory na sekundárním trhu. Investoři obchodující přes burzy budou platit poplatky účtované burzovními makléři. Takové poplatky lze získat na burzách, kde jsou akcie kotovány a obchodovány, nebo od burzovních makléřů. Oprávnění účastníci jednají přímo s Fondem nebo Správcovskou společností zaplatí související transakční náklady.

**Jak dlouho jej mám držet a mohu si peníze vybrat dříve? Doporučená doba držení: 5 let Doporučená doba držení (RHP) byla vypočtena v**

souladu s investiční strategií Fondu a časovým rámcem, ve kterém se očekává, že bude možné dosáhnout investičního cíle Fondu. Jakákoli investice by měla být zvažována s ohledem na vaše specifické investiční potřeby a chuť podstupovat riziko. BlackRock nezávisle hodnotí vhodnost nebo vhodnost této investice pro vaše osobní okolnosti. Máte-li jakékoli pochybnosti o vhodnosti fondu pro vaše potřeby, měli byste vyhledat vhodnou odbornou radu. Podrobnosti o frekvenci obchodování naleznete v části „Co je tento produkt?“. Pokud inkasujete dříve než RHP, můžete získat méně než se očekává. RHP je odhad a nesmí být považován za záruku nebo ukazatel budoucí výkonnosti, návratnosti nebo úrovně rizika. Podívejte se prosím na "Jaké jsou náklady?" sekce pro podrobnosti o případných výstupních poplatcích.

**Jak si mohu stěžovat?**

Pokud nejste zcela spokojeni s jakýmkoliv aspektem služeb, kterou jste obdrželi, a chcete si stěžovat, podrobnosti o našem procesu vyřizování stížností jsou k dispozici na adrese [www.ishares.com/de/privatanleger/de/wissen-und-service/uber-ishares/kontakt](http://www.ishares.com/de/privatanleger/de/wissen-und-service/uber-ishares/kontakt). Kromě toho můžete také napsat manažerovi do jeho sídla, Lenbachplatz 1, 80333 Mnichov, nebo poslat e-mail na adresu [info@ishares.de](mailto:info@ishares.de).

**Další relevantní informace Nejnovější**

verzi tohoto dokumentu, 10 let minulých výkonnosti Fondu, předchozí výkonnostní scénář Fondu, poslední výroční zprávu a pololetní zprávu a jakékoli další informace vydané investitorům lze získat zdarma v němčině, angličtině a některých dalších jazycích na adrese [www.ishares.com](http://www.ishares.com) (vyberte svou zemi a přejděte na Dokumenty) nebo na telefonní číslo +49 (0) 5, 59 finanční poradce nebo 85, 59 89 distributor.

Srovnávací hodnoty uvedené v tomto dokumentu jsou duševní majetkem poskytovatele (poskytovatelů) indexu. Produkt není sponzorován ani podporován poskytovatelem(i) indexu. Úplné prohlášení o vyloučení odpovědnosti naleznete v prospektu produktu a/nebo na [www.blackrock.com](http://www.blackrock.com).

Zásady odměňování manažera, které popisují, jak se určují a udělují odměny a výhody, a související ujednání o správě řízení jsou k dispozici na adrese [www.blackrock.com/Remunerationpolicy](http://www.blackrock.com/Remunerationpolicy) nebo na vyžádání v sídle manažera.

### Formål

Dette dokument giver dig nøgleoplysninger om dette investeringsprodukt. Det er ikke markedsføringsmateriale. Oplysningerne er lovpligtige for at hjælpe dig med at forstå arten, risici, omkostninger, potentielle gevinster og tab ved dette produkt og for at hjælpe dig med at sammenligne det med andre produkter.

### Produkt

iShares STOXX Europe 600 Oil & Gas UCITS ETF (DE) ("Fonden"), ISIN: DE000A0H08M3, er godkendt i Tyskland og fremstillet af BlackRock Asset Management Deutschland AG ("Forvalteren"), som er en del af BlackRock, Inc-gruppen.

Forvalteren er autoriseret i Tyskland og reguleret af den føderale finanstilsynsmyndighed (BaFin), og BaFin er ansvarlig for at føre tilsyn med forvalteren i forhold til dette nøgleinformationsdokument.

Mere information er tilgængelig på [www.blackrock.com](http://www.blackrock.com) eller ved at ringe til +49 (0) 89 42729 5858. Dette dokument er dateret 1. december 2023.

### Hvad er dette produkt?

**Type:** Fonden er en underfond af iShares (DE) I Investmentaktiengesellschaft mit Teilgesellschaftsvermögen, et paraplyselskab, der er registreret i Tyskland, og som er godkendt af Federal Financial Supervisory Authority som en virksomhed for kollektiv investering i omsættelige værdipapirer ("UCITS"). Fonden er en UCITS-børshandlet fond, en UCITS ETF.

**Løbetid:** Fonden har ikke en fast eksistensperiode eller løbetid, men under visse omstændigheder, som beskrevet i fondens prospekt, kan fonden opsiges ensidigt af forvalteren efter rimeligt forudgående varsel til andelshaverne, med forbehold for overholdelse af fondens prospekt og gældende regulering.

### Formål

- Afdelingen iShares STOXX Europe 600 Oil & Gas UCITS ETF (DE) ("Fonden") er en passivt forvaltet børshandlet fond (ETF), der har til formål at følge resultaterne af STOXX® Europe 600 Oil & Gas (Price Index) så tæt som muligt. I denne henseende sigter den mod at kopiere benchmark (indeks).
- Indekset måler præstationerne for den europæiske olie- og gassektor som defineret af Industry Classification Benchmark (ICB) og er en delmængde af STOXX® Europe 600-indekset, som omfatter 600 af de største aktier i 18 europæiske lande. Indekset rebalancerer kvartalsvis med komponenter vægter efter frit flydende markedsværdi og begrænset for at opretholde overensstemmelse med UCITS-diversifikationsstandarder. Free float markedsværdi er markedsværdien af en virksomheds let tilgængelige udestående aktier.
- Fonden investerer for det meste i aktier for at nå investeringsmålet.
- Andelen af aktiver i fonden, der matcher vægningen af indekset (duplikationsprocent) er mindst 95 % af fondens aktiver.
- Det er ikke investeringsforvalterens hensigt at udnytte fonden. Dog kan fonden generere minimale mængder af gearing fra tid til anden, for eksempel ved brug af finansielle afledte instrumenter (FDI'er) til effektiv porteføljevaltningsformål.
- Kursen på aktiepapirer svinger dagligt og kan være påvirket af faktorer, der påvirker udviklingen i de enkelte virksomheder, der udsteder aktierne, samt af daglige aktiemarkedsbevægelser og bredere økonomiske og politiske udviklinger, som igen kan påvirke værdien af investeringen.
- Forholdet mellem afkastet af investeringen, hvordan det påvirkes og den periode, du holder investeringen i, ses nedenfor (se "Hvor længe skal jeg beholde den, og kan jeg tage mine penge ud tidligt?").
- Fondens depositar er State Street Bank International GmbH.
- Yderligere oplysninger om fonden kan fås i fondens seneste årsrapport og halvårsrapporter. Disse dokumenter er gratis tilgængelige på tysk, engelsk og visse andre sprog. Disse kan findes sammen med andre (praktiske) oplysninger, herunder priser på enheder, ved at sende en e-mail til [info@iShares.de](mailto:info@iShares.de) eller fra [www.ishares.com](http://www.ishares.com) eller ved at ringe til +49 (0) 89 42729 5858.
- Enhederne i fonden er udloddende enheder. Indtægter fra fondens investeringer udbetales mindst én gang årligt som udbytte.
- Fondens andele er denomineret i euro.
- Andelerne er noteret på en eller flere børser. Investorer kan købe eller sælge deres andele dagligt i åbningstiden gennem en mellemmand på sådanne børser. Værdien af andele er relateret til værdien af fondens underliggende aktiver minus omkostninger (se "Hvad er omkostningerne?" nedenfor). Den gældende markedspris, som andelenes handles til på det sekundære marked, kan afvige fra andelenes værdi. Vejledende indre værdi offentliggøres på relevante børseres hjemmesider.

**På-tænkt detailinvestor:** Denne fond er beregnet til detailinvestorer med grundlæggende viden og erfaring, med evnen til at bære tab op til det beløb, der er investeret i fonden. Denne fond er velegnet til mellemlang til lang sigt investering, selvom fonden også kan være egnet til kortsigtet eksponering til indekset (se "Hvor længe skal jeg holde det, og kan jeg tage mine penge ud tidligt?").

**Forsikringsydelse:** Fonden tilbyder ingen forsikringsydelse.


## Hvad er risiciene, og hvad kan jeg få til gengæld?

Risikoindikator



Lavere risiko

Højere risiko

1	2	3	4	5	6	7
 <b>Risikoindikatoren forudsætter, at du opbevarer produktet i 5 år. Den faktiske risiko kan variere betydeligt, hvis du indkasserer på en tidligt stadie, og du kan få mindre tilbage.</b>						

- Den sammenfattende risikoindikator er en guide til risikoniveauet for dette produkt sammenlignet med andre produkter. Det viser, hvor sandsynligt det er, at produkt vil tabe penge på grund af bevægelser på markederne, eller fordi vi ikke er i stand til at betale dig.
- Vi har klassificeret dette produkt som 5 ud af 7, hvilket er en mellemhøj risikoklasse. Denne klassifikation vurderer de potentielle tab fra fremtiden præstation på et mellemhøjt niveau, og dårlige markedsforhold kan påvirke værdien af din investering. Denne klassificering er ikke garanteret og kan ændre sig over tid og er muligvis ikke en pålidelig indikation af fondens fremtidige risikoprofil. Det gør den laveste kategori ikke ensbetydende med risikofri.
- Vær opmærksom på valutarisiko.** Hvis du modtager betalinger i en valuta, der er forskellig fra produktets basisvaluta, får du det endelige afkast afhænger af vekselkursen mellem de to valutaer. Denne risiko tages ikke i betragtning i indikatoren vist ovenfor.
- Se venligst produktets prospekt for detaljer om andre væsentligt relevante risici, der kan gælde for dette produkt.
- Dette produkt indeholder ingen beskyttelse mod fremtidig markedsydelse, så du kan miste nogle af eller hele din investering.
- Hvis produktet ikke er i stand til at betale dig, hvad du skylder, kan du miste hele din investering.

### Performancescenarier

De viste tal inkluderer alle omkostningerne ved selve produktet, men inkluderer muligvis ikke alle de omkostninger, du betaler til din rådgiver eller distributør. De tal tager ikke højde for din personlige skattesituation, hvilket også kan have indflydelse på, hvor meget du får tilbage. Hvad du får ud af dette produkt afhænger af den fremtidige markedsydelse. Markedsudviklingen i fremtiden er usikker og kan ikke forudsiges nøjagtigt. De ugunstige, moderate og gunstige scenarier vist er illustrationer, der bruger den dårligste, gennemsnitlige og bedste ydeevne af produktet, som kan omfatte input fra benchmark(er) / proxy over de sidste ti år. Markeder kan udvikle sig meget anderledes i fremtiden.

Anbefalet holdperiode: 5 år Scenarier		Eksempel på investering : EUR 10.000	
		Hvis du forlader efter 1 år	Hvis du forlader efter 5 år
<b>Minimum</b>	<b>Der er ingen minimumsgaranti. Du kan miste nogle af eller hele din investering.</b>		
<b>Stress*</b>	<b>Hvad du kan få tilbage efter omkostninger</b> 5.150 EUR Gennemsnitligt afkast hvert år -48,5%	<b>Hvad du kan få tilbage efter omkostninger</b> Gennemsnitligt afkast hvert år	1.780 EUR -29,2 %
<b>Ugunstig**</b>	<b>Gennemsnitligt afkast hvert år</b> <b>Hvad du muligvis får tilbage efter omkostninger</b>	5.710 EUR -42,9 %	7.500 EUR -5,6 %
<b>Moderat***</b>	<b>Gennemsnitligt afkast hvert år * Stressscenariet</b> viser, hvad du kan få igen under	10.430 EUR 4,3 %	11.820 EUR 3,4 %
<b>Gunstig****</b>	<b>ekstreme markedsforhold.</b>	16.680 EUR 66,8 %	14.060 EUR 7,1 %

\*\* Denne type scenarie opstod for en investering i produktet og/eller benchmark(erne) eller proxy mellem oktober 2015 - oktober 2020.

\*\*\* Denne type scenarie opstod for en investering i produktet og/eller benchmark(erne) eller proxy mellem oktober 2014 - oktober 2019.

\*\*\*\* Denne type scenarie opstod for en investering i produktet og/eller benchmark(erne) eller proxy mellem februar 2018 - februar 2023.

## Hvad sker der, hvis BlackRock Asset Management Deutschland AG ikke er i stand til at udbetale?

Fondens aktiver opbevares af dens depositar, State Street Bank International GmbH ("Depositaren"). I tilfælde af Forvalterens insolvens vil fondens aktiver i depositarens opbevaring ikke blive påvirket. Dog i tilfælde af depositarens insolvens eller nogen, der handler på dens vegne, kan fonden lide et økonomisk tab. Denne risiko afbødes dog til en vis grad af det faktum depositaren er ved lov og forskrifter forpligtet til at adskille sine egne aktiver fra fondens aktiver. Depositaren vil også være ansvarlig for fonden og investorerne for ethvert tab som følge af bl.a. dens uagtsomhed, svig eller forsættelig manglende opfyldelse af forpligtelser (med visse begrænsninger). Som investor i fonden vil du ikke kunne gøre krav på nogen kompensationsordning om Fonden i tilfælde af, at Fonden ikke er i stand til at udbetale.

**Hvad er omkostningerne?**

Den person, der rådgiver om eller sælger dig dette produkt, kan opkræve andre omkostninger. Hvis det er tilfældet, vil denne person give dig oplysninger om disse omkostninger, og hvordan de påvirker din investering.

**Omkostninger over tid:** Tabellerne viser de beløb, der tages fra din investering for at dække forskellige typer omkostninger. Disse beløb afhænger af, hvor meget du investerer, hvor længe du holder produktet og hvor godt produktet klarer sig. Beløbene vist her er illustrationer baseret på et eksempel på investeringsbeløb og forskellige mulige investeringsperioder.

**Vi har antaget:**

- I det første år ville du få det beløb tilbage, du investerede (0 % årligt afkast).
- For de øvrige holdeperioder har vi antaget, at produktet fungerer som vist i det moderate scenarie.
- Der investeres 10.000 EUR.

	Hvis du forlader efter 1 år	Hvis du forlader efter 5 år
Samlede	%	743 EUR
omkostninger		1,3 %

(\*) Dette illustrerer, hvordan omkostningerne reducerer dit afkast hvert år over beholdningsperioden. For eksempel viser det, at hvis du forlader den anbefalede holdingsperiode, forventes dit gennemsnitlige afkast pr. år at være 4,7 % før omkostninger og 3,4 % efter omkostninger.

Vi deler muligvis en del af omkostningerne med den person, der sælger produktet til dig for at dække de tjenester, de leverer til dig. De vil informere dig om beløb.

Disse tal inkluderer det maksimale distributionsgebyr, som den person, der sælger produktet til dig, kan opkræve (2,0 % af det investerede beløb/200 EUR).

Denne person vil informere dig om det faktiske distributionsgebyr.

**Sammensætning af omkostninger**

Engangsomkostninger ved ind- eller udrejse		Hvis du forlader efter 1 år
Indgangsomkostninger	2,00% af det beløb, du betaler. Dette er det højeste beløb, du vil blive opkrævet. Den person, der sælger dig produktet, vil informere dig om det faktiske gebyr. 1 1,00 % af din investering, før	200 EUR
Udgangsomkostninger	den udbetales til dig. Dette er det højeste beløb, du vil blive opkrævet. Den person, der sælger dig produktet, vil informere dig om den faktiske opkrævning. 1	100 EUR
<b>Løbende omkostninger afholdt hvert år</b>		
Administrationsgebyrer og andre administrations- eller driftsomkostninger	0,46 % af værdien af din investering om året. Dette er baseret på en kombination af estimerede og faktiske omkostningsdata for det seneste år. Eventuelle underliggende produktomkostninger er inkluderet her med undtagelse af transaktionsomkostninger, som vil blive inkluderet nedenfor under 'Transaktionsomkostninger'. 0,16 % af værdien af din investering om året. Dette er et estimat	46 EUR
Transaktionsomkostninger	for de omkostninger, der påløber, når vi køber og sælger de underliggende investeringer for produktet. Det faktiske beløb vil variere afhængigt af, hvor meget vi køber og sælger.	16 EUR

**Tilfældige omkostninger taget under specifikke forhold.**

Ydelsesgebyrer Der er intet resultatgebyr for dette produkt.

1 Gælder ikke for investorer på det sekundære marked. Investorer, der handler via børser, vil betale gebyrer opkrævet af børsrådgivere. Sådanne gebyrer kan fås på børser, hvor aktierne er noteret og handlet, eller hos børsrådgivere. Autoriserede deltagere, der handler direkte med fonden eller administrationsselskabet, betaler relaterede transaktionsomkostninger.

**Hvor længe skal jeg holde det, og kan jeg tage penge ud tidligt? Anbefalet beholdningsperiode: 5 år Den anbefalede**

beholdningsperiode (RHP) er beregnet i overensstemmelse med fondens investeringsstrategi og den tidsramme, inden for hvilken det forventes, at det vil være muligt at nå fondens investeringsmål. Enhver investering skal ses i forhold til dine specifikke investeringsbehov og risikoappetit. BlackRock har ikke overvejet egnetheden eller passenden af denne investering for dine personlige forhold. Hvis du er i tvivl om fondens egnethed til dine behov, bør du søge passende professionel rådgivning. Nærmere oplysninger om handelsfrekvens kan findes under "Hvad er dette produkt?". Du kan modtage mindre end forventet, hvis du indbetaler tidligere end RHP. RHP er et skøn og må ikke tages som en garanti eller en indikation af fremtidige præstationer, afkast eller risikoniveauer. Se venligst "Hvad koster det?" afsnit for detaljer om eventuelle udtrædelsesgebyrer.

**Hvordan kan jeg klage?**

Hvis du ikke er helt tilfreds med noget aspekt af den service, du har modtaget, og du ønsker at klage, er detaljer om vores klagebehandlingsproces tilgængelige på [www.ishares.com/de/privatanleger/de/wissen-und-service/uber-ishares/kontakt](http://www.ishares.com/de/privatanleger/de/wissen-und-service/uber-ishares/kontakt). Derudover kan du også skrive til administratoren på dets registrerede kontor, Lenbachplatz 1, 80333 München eller e-maile dem på [info@ishares.de](mailto:info@ishares.de).

**Andre relevante oplysninger Den**

seneste version af dette dokument, 10 år af Fondens tidligere resultater, Fondens tidligere resultatscenarie, den seneste årsrapport og halvårsrapport og enhver yderligere information udstedt til investorer kan fås gratis på tysk, engelsk og visse andre sprog fra [www.ishares.com](http://www.ishares.com) (vælg dit land og naviger til Dokumenter) eller ved at ringe på +499 (407) mægler, finansiel rådgiver eller distributør.

De(n) benchmark(er), der henvises til heri, er indeksudbydere(n) intellektuelle ejendom. Produktet er ikke sponsoreret eller godkendt af indeksudbyderen. Se venligst produktets prospekt og/eller [www.blackrock.com](http://www.blackrock.com) for fuldstændige ansvarsfraskrivelser.

Forvalterens aflønningspolitik, som beskriver, hvordan aflønning og fordele fastlægges og tildeles, og de tilhørende ledelsesordninger, er tilgængelig på [www.blackrock.com/Remunerationpolicy](http://www.blackrock.com/Remunerationpolicy) eller på anmodning fra forvalterens vedtægtsmæssige hjemsted.

**Doel:** Dit

document verschaft u belangrijke informatie over dit beleggingsproduct. Het is geen marketingmateriaal. De informatie is wettelijk verplicht om u inzicht te geven in de aard, risico's, kosten, potentiële winsten en verliezen van dit product en om u te helpen het te vergelijken met andere producten.

**Product**

iShares STOXX Europe 600 Oil & Gas UCITS ETF (DE) (het "Fonds"), ISIN: DE000A0H08M3, is geautoriseerd in Duitsland en wordt geproduceerd door BlackRock Asset Management Deutschland AG (de "Beheerder"), dat deel uitmaakt van de BlackRock, Inc groep.

De Beheerder is in Duitsland geautoriseerd en staat onder toezicht van de Duitse toezichthouder Financiële Toezichthouders (BaFin). BaFin is verantwoordelijk voor het toezicht op de Beheerder met betrekking tot dit Essentiële-informatiedocument.

Meer informatie is beschikbaar op [www.blackrock.com](http://www.blackrock.com) of door te bellen naar +49 (0) 89 42729 5858. Dit document is gedateerd op 1 december 2023.

**Wat is dit product?**

**Type:** Het Fonds is een subfonds van iShares (DE) I Investmentaktiengesellschaft mit Teilgesellschaftsvermögen, een in Duitsland opgerichte overkoepelende vennootschap met een vergunning van de Federale Financiële Toezichthouder als instelling voor collectieve belegging in effecten ("ICBE"). Het Fonds is een UCITS-exchange-traded fund (ETF), een UCITS-ETF.

**Looptijd:** Het Fonds heeft geen vaste bestaansduur of looptijd, maar onder bepaalde omstandigheden, zoals beschreven in het prospectus van het Fonds, kan het Fonds eenzijdig door de Beheerder worden beëindigd na redelijke voorafgaande kennisgeving aan de deelnemers, met inachtneming van het prospectus van het Fonds en de toepasselijke regelgeving.

**Doelstellingen**

- Het subfonds iShares STOXX Europe 600 Oil & Gas UCITS ETF (DE) (het "Fonds") is een passief beheerd exchange traded fund (ETF) dat ernaar streeft de prestaties van de STOXX® Europe 600 Oil & Gas (Prijsindex) zo nauwkeurig mogelijk te volgen. In dit opzicht streeft het ernaar de benchmark (Index) te repliceren.
- De index meet de prestaties van de Europese olie- en gasector zoals gedefinieerd door de Industry Classification Benchmark (ICB) en is een subset van de STOXX® Europe 600-index, die 600 van de grootste aandelen in 18 Europese landen omvat. De index wordt elk kwartaal geherbalanceerd met componenten die gewogen worden op basis van de vrij verhandelbare marktkapitalisatie en gemaximeerd zijn om te voldoen aan de diversificatienormen van de UCITS. De vrij verhandelbare marktkapitalisatie is de marktwaarde van de vrij verhandelbare uitstaande aandelen van een bedrijf.
- Om de beleggingsdoelstelling te verwezenlijken, belegt het Fonds voornamelijk in aandelen.
- Het deel van de activa van het Fonds dat overeenkomt met de weging van de Index (duplicatiepercentage) bedraagt minimaal 95% van de activa van het Fonds.
- Het is niet de bedoeling van de Beleggingsbeheerder om het Fonds te hefboomen. Het Fonds kan echter van tijd tot tijd minimale hefboomwerking genereren, bijvoorbeeld bij gebruik van financiële derivaten (FDI's) voor efficiënt portefeuillebeheer.
- De koers van aandelen fluctueert dagelijks en kan worden beïnvloed door factoren die de prestaties van de individuele bedrijven die de aandelen uitgeven beïnvloeden, maar ook door dagelijkse beursbewegingen en bredere economische en politieke ontwikkelingen, die op hun beurt de waarde van de belegging kunnen beïnvloeden.
- Hieronder wordt de relatie tussen het rendement op de belegging, hoe dit wordt beïnvloed en de periode waarin u de belegging aanhoudt, besproken (zie "Hoe lang moet ik de belegging aanhouden en kan ik mijn geld eerder opnemen?").
- De bewaarder van het Fonds is State Street Bank International GmbH.
- Meer informatie over het Fonds is te vinden in het meest recente jaarverslag en de halfjaarverslagen van het Fonds. Deze documenten zijn kosteloos verkrijgbaar in het Duits, Engels en een aantal andere talen. Deze kunt u, samen met andere (praktische) informatie, waaronder de koersen van de participaties, opvragen via [info@iShares.de](mailto:info@iShares.de), via [www.ishares.com](http://www.ishares.com) of telefonisch via +49 (0) 89 42729 5858.
- De participaties in het Fonds zijn uitkeringsdeelnemingen. De opbrengsten uit de beleggingen van het Fonds worden ten minste eenmaal per jaar als dividend uitgekeerd.
- De fondsdeelnemingen luiden in euro.
- De participaties zijn genoteerd aan een of meer effectenbeurzen. Beleggers kunnen hun participaties dagelijks tijdens kantooruren kopen of verkopen via een tussenpersoon op deze effectenbeurs. De waarde van de participaties is gerelateerd aan de waarde van de onderliggende activa van het Fonds, onder aftrek van kosten (zie "Wat zijn de kosten?" hieronder). De geldende marktprijs waartegen de participaties op de secundaire markt worden verhandeld, kan afwijken van de waarde van de participaties. De indicatieve intrinsieke waarde wordt gepubliceerd op de websites van de betreffende effectenbeurzen.

**Beoogde particuliere belegger:** Dit fonds is bedoeld voor particuliere beleggers met basiskennis en -ervaring, die verliezen kunnen dragen tot het in het fonds geïnvesteerde bedrag. Dit fonds is geschikt voor beleggingen op de middellange tot lange termijn, hoewel het fonds ook geschikt kan zijn voor blootstelling aan de index op kortere termijn (zie "Hoe lang moet ik het fonds aanhouden en kan ik mijn geld er eerder uit halen?").

**Verzekeringsuitkeringen:** Het Fonds biedt geen verzekeringsuitkeringen.

**Wat zijn de risico's en wat kan ik ervoor terugkrijgen?**

Risico-indicator



Lager risico

Hoger risico

<b>1</b>	<b>2</b>	<b>3</b>	<b>4</b>	<b>5</b>	<b>6</b>	<b>7</b>
 <b>De risico-indicator gaat ervan uit dat u het product 5 jaar aanhoudt. Het werkelijke risico kan aanzienlijk variëren als u het product verkoopt tegen een in een vroeg stadium en u krijgt er mogelijk minder voor terug.</b>						

- De samenvattende risico-indicator geeft het risiconiveau van dit product weer in vergelijking met andere producten. Het geeft aan hoe waarschijnlijk het is dat de product zal geld verliezen vanwege bewegingen op de markt of omdat wij u niet kunnen betalen.
- We hebben dit product geclassificeerd als 5 uit 7, wat een middelhoog risico is. Deze classificatie beoordeelt de potentiële verliezen door toekomstige prestaties op een gemiddeld hoog niveau en slechte marktomstandigheden kunnen de waarde van uw belegging beïnvloeden. Deze classificatie is niet gegarandeerd en kan in de loop van de tijd veranderen en is mogelijk geen betrouwbare indicatie van het toekomstige risicoprofiel van het Fonds. De laagste categorie is niet per definitie risicoloos.
- Wees u bewust van valutarisico.** Als u betalingen ontvangt in een andere valuta dan de basisvaluta van het product, zal het uiteindelijke rendement dat u ontvangt hangt af van de wisselkoers tussen de twee valuta's. Dit risico wordt niet meegenomen in de bovenstaande indicator.
- Raadpleeg het prospectus van het product voor meer informatie over andere wezenlijk relevante risico's die op dit product van toepassing kunnen zijn.
- Dit product biedt geen bescherming tegen toekomstige marktontwikkelingen. U kunt dus een deel of uw gehele investering verliezen.
- Als het product niet in staat is om u het verschuldigde bedrag te betalen, kunt u uw gehele investering verliezen.

**Prestatiescenario's**

De getoonde bedragen omvatten alle kosten van het product zelf, maar mogelijk niet alle kosten die u aan uw adviseur of distributeur betaalt.

De cijfers houden geen rekening met uw persoonlijke belastingssituatie, die ook van invloed kan zijn op hoeveel u terugkrijgt. Wat u met dit product krijgt hangt af van toekomstige marktprestaties. Marktontwikkelingen in de toekomst zijn onzeker en kunnen niet nauwkeurig worden voorspeld.

De getoonde ongunstige, gematigde en gunstige scenario's zijn illustraties die de slechtste, gemiddelde en beste prestaties van het product gebruiken, die input van benchmark(s)/proxy's over de afgelopen tien jaar kan omvatten. Markten zouden zich in de toekomst heel anders kunnen ontwikkelen.

Aanbevolen houdperiode: 5 jaar Scenario's		Voorbeeldinvestering: € 10.000	
		Als u na 1 jaar uittreedt	Als u na 5 jaar uittreedt
<b>Minimum</b>	<b>Er is geen gegarandeerd minimumrendement. U kunt een deel of uw gehele investering verliezen.</b>		
<b>Spanning*</b>	<b>Wat u terug zou kunnen krijgen na kosten</b> 5.150 EUR Gemiddeld rendement per jaar -48,5% <b>Wat u terug zou kunnen krijgen na kosten</b> Gemiddeld rendement per jaar <b>Wat u terug zou kunnen krijgen na</b>	1.780 euro	-29,2%
<b>Ongunstig**</b>	<b>kosten</b> Gemiddeld rendement per jaar <b>Wat u terug zou kunnen krijgen na kosten</b>	5.710 EUR	7.500 euro
		-42,9%	-5,6%
<b>Gematigd***</b>	Gemiddeld rendement per jaar * Het stressscenario	10.430 EUR	11.820 euro
	laat zien wat u terug zou kunnen	4,3%	3,4%
<b>Gunstig****</b>	krijgen in extreme marktomstandigheden.	16.680 EUR	14.060 euro
		66,8%	7,1%

\*\* Dit type scenario deed zich voor bij een investering in het product en/of benchmark(s) of proxy tussen oktober 2015 en oktober 2020.

\*\*\* Dit type scenario deed zich voor bij een investering in het product en/of benchmark(s) of proxy tussen oktober 2014 en oktober 2019.

\*\*\*\* Dit type scenario deed zich voor bij een investering in het product en/of benchmark(s) of proxy tussen februari 2018 en februari 2023.

**Wat gebeurt er als BlackRock Asset Management Deutschland AG niet kan uitbetalen?**

De activa van het Fonds worden bewaard door de bewaarder, State Street Bank International GmbH (de "Bewaarder"). In geval van Indien de Beheerder insolvent wordt, blijven de activa van het Fonds die onder de bewaring van de Bewaarder vallen, onaangetast. In geval van faillissement van de Bewaarder Insolventie van het Fonds, of iemand die namens het Fonds optreedt, kan ertoe leiden dat het Fonds een financieel verlies lijdt. Dit risico wordt echter tot op zekere hoogte beperkt door het feit dat De Depositaris is wettelijk en wettelijk verplicht zijn eigen activa te scheiden van de activa van het Fonds. De Depositaris is tevens aansprakelijk voor het Fonds en de beleggers voor enig verlies dat onder andere voortvloeit uit nalatigheid, fraude of opzettelijk niet naar behoren nakomen van zijn verplichtingen. verplichtingen (onder voorbehoud van bepaalde beperkingen). Als belegger in het Fonds kunt u geen aanspraak maken op een compensatieregeling. over het Fonds voor het geval dat het Fonds niet tot uitkering overgaat.

**Wat zijn de kosten?**

De persoon die u over dit product adviseert of het verkoopt, kan u andere kosten in rekening brengen. In dat geval zal deze persoon u informeren over deze kosten en hoe deze uw belegging beïnvloeden.

**Kosten in de loop van de tijd:** De tabellen tonen de bedragen die van uw belegging worden afgetrokken om verschillende soorten kosten te dekken. Deze bedragen zijn afhankelijk van hoeveel u belegt, hoe lang u het product aanhoudt en hoe goed het product presteert. De hier getoonde bedragen zijn illustraties op basis van een voorbeeldbeleggingsbedrag en verschillende mogelijke beleggingsperiodes.

**Wij zijn uitgegaan van:**

- In het eerste jaar krijgt u het geïnvesteerde bedrag terug (0% jaarlijks rendement).
- Voor de overige beleggingsperiodes zijn we ervan uitgegaan dat het product presteert zoals weergegeven in het gematigde scenario.
- Er wordt 10.000 euro geïnvesteerd.

	Bij uitstreding na 1 jaar	Bij uitstreding na 5 jaar
<b>Totale kosten</b>		743 EUR
<b>Jaarlijkse kosten Impact (*)</b>		1,3%

(\*) Dit illustreert hoe kosten uw rendement elk jaar gedurende de beleggingsperiode verlagen. Het laat bijvoorbeeld zien dat als u uitstapt binnen de aanbevolen beleggingsperiode, uw gemiddelde jaarlijkse rendement naar verwachting 4,7% vóór kosten en 3,4% na kosten bedraagt.

We kunnen een deel van de kosten delen met de persoon die u het product verkoopt om de diensten te dekken die zij aan u leveren. Zij zullen u hierover informeren. hoeveelheid.

Deze bedragen omvatten de maximale distributiekosten die de verkoper van het product aan u in rekening mag brengen (2,0 % van het geïnvesteerde bedrag / 200 EUR).

Deze persoon zal u informeren over de werkelijke distributiekosten.

**Samenstelling van de kosten**

Samenstelling van de kosten		Als u na 1 jaar uittreedt
<b>Enmalige kosten bij toetreding of uitstreding</b>		
Toegangskosten	2,00% van het bedrag dat u betaalt. Dit is het maximale bedrag dat u betaalt. De verkoper van het product zal u informeren over de werkelijke kosten. <sup>1</sup> 1,00% van uw investering voordat deze	200 euro
Uitstapkosten	aan u wordt uitbetaald. Dit is het maximale bedrag dat u betaalt. De verkoper van het product zal u informeren over de werkelijke kosten. <sup>1</sup>	100 euro
<b>Jaarlijks gemaakte doorlopende kosten</b>		
Beheerskosten en andere administratieve of operationele kosten	0,46% van de waarde van uw belegging per jaar. Dit is gebaseerd op een combinatie van geschatte en werkelijke kostengegevens over het afgelopen jaar. Alle onderliggende productkosten zijn hier opgenomen, met uitzondering van transactiekosten die hieronder onder 'Transactiekosten' worden vermeld. 0,16% van de waarde van uw belegging per jaar. Dit is een	46 euro
Transactiekosten	schatting van de kosten die we maken wanneer we de onderliggende beleggingen voor het product kopen en verkopen. Het werkelijke bedrag varieert afhankelijk van hoeveel we kopen en verkopen.	16 euro

**Incidentele kosten die onder specifieke voorwaarden worden**

Prestatievergoedingen Er is geen prestatievergoeding voor dit product.

<sup>1</sup>Niet van toepassing op beleggers op de secundaire markt. Beleggers die via beurzen handelen, betalen kosten die door effectenmakelaars in rekening worden gebracht. Deze kosten kunnen worden verkregen op beurzen waar de aandelen genoteerd staan en worden verhandeld, of bij effectenmakelaars. Geautoriseerde deelnemers die rechtstreeks met het Fonds of de Beheermaatschappij handelen, betalen de bijbehorende transactiekosten.

**Hoe lang moet ik het aanhouden en kan ik er eerder geld uit halen? Aanbevolen beleggingsperiode: 5 jaar De aanbevolen beleggingsperiode**

(RHP) is berekend in lijn met de beleggingsstrategie van het Fonds en het tijdsbestek waarbinnen naar verwachting de beleggingsdoelstelling van het Fonds kan worden behaald. Elke belegging moet worden beoordeeld op basis van uw specifieke beleggingsbehoeften en risicobereidheid. BlackRock heeft de geschiktheid of passendheid van deze belegging voor uw persoonlijke omstandigheden niet beoordeeld. Als u twijfelt over de geschiktheid van het Fonds voor uw behoeften, dient u passend professioneel advies in te winnen. Details over de handelsfrequentie vindt u onder "Wat is dit voor product?". U ontvangt mogelijk minder dan verwacht als u eerder dan de RHP verkoopt. De RHP is een schatting en mag niet worden beschouwd als een garantie of een indicatie van toekomstige prestaties, rendement of risiconiveaus. Raadpleeg het gedeelte "Wat zijn de kosten?" voor meer informatie over eventuele uitstapkosten.

**Hoe kan ik een klacht indienen?**

Bent u niet geheel tevreden over een aspect van de dienstverlening en wilt u een klacht indienen? Meer informatie over onze klachtenprocedure vindt u op [www.ishares.com/de/privatanleger/de/wissen-und-service/uber-ishares/kontakt](http://www.ishares.com/de/privatanleger/de/wissen-und-service/uber-ishares/kontakt). U kunt ook schriftelijk contact opnemen met de Manager, gevestigd aan Lenbachplatz 1, 80333 München, of een e-mail sturen naar [info@ishares.de](mailto:info@ishares.de).

**Overige relevante informatie De meest**

recente versie van dit document, de prestaties van het Fonds in het verleden van de afgelopen 10 jaar, het vorige prestatiescenario van het Fonds, het meest recente jaarverslag en halfjaarverslag en alle aanvullende informatie die aan beleggers wordt verstrekt, kunnen kosteloos worden verkregen in het Duits, Engels en bepaalde andere talen op [www.ishares.com](http://www.ishares.com) (selecteer uw land en ga naar Documenten) of door te bellen naar +49 (0) 89 42729 5858 of bij uw broker, financieel adviseur of distributeur.

De hierin genoemde benchmark(s) zijn het intellectuele eigendom van de indexaanbieder(s). Het product wordt niet gesponsord of onderschreven door de indexaanbieder(s). Raadpleeg het prospectus van het product en/of [www.blackrock.com](http://www.blackrock.com) voor de volledige disclaimer(s).

Het beloningsbeleid van de Beheerder, waarin wordt beschreven hoe beloningen en voordelen worden vastgesteld en toegekend, alsmede de daarmee samenhangende governance-regelingen, is beschikbaar op [www.blackrock.com/remunerationpolicy](http://www.blackrock.com/remunerationpolicy) of kan worden opgevraagd bij het geregistreerde kantoor van de Beheerder.

**Eesmärk**

See dokument sisaldab põhiteavet selle investeerimistoote kohta. See ei ole turundusmaterjal. Teave on seadusega nõutav, et aidata teil mõista selle toote olemust, riske, kulusid, võimalikku tulu ja kahjumit ning aidata teil seda teiste toodetega võrrelda.

**Toode**

iShares STOXX Europe 600 Oil & Gas UCITS ETF (DE) (edaspidi "fond"), ISIN: DE000A0H08M3, on volitatud Saksamaal ja seda toodab BlackRock Asset Management Deutschland AG ("haldur"), mis kuulub BlackRock, Inc. gruppi.

Haldur on volitatud Saksamaal ja teda reguleerib föderaalne finantsjärelevalve (BaFin) ning BaFin vastutab halduri järelevalve eest seoses käesoleva põhiteabe dokumendiga.

Lisateavet leiate aadressilt [www.blackrock.com](http://www.blackrock.com) või helistades numbril **+49 (0) 89 42729 5858**. See dokument on dateeritud 1. detsembril 2023.

**Mis see toode on?**

**Tüüp:** Fond on Saksamaal asutatud katusettevõtte iShares (DE) I Investmentaktiengesellschaft mit Teilgesellschaftsvermögen allfond, millele föderaalne finantsjärelevalve on andnud volituse vabalt kaubeldavatesse väärtipaberitesse investeerimise ettevõtjaks (edaspidi "UCITS"). Fond on UCITS börsil kaubeldav fond, UCITS ETF.

**Tähtaeg:** Fondil ei ole kindlat eksisteerimistähtaega ega lunastusähtaega, kuid teatud tingimustel, nagu on kirjeldatud fondi prospektis, võib Fondivalitseja Fondi ühepoolset lõpetada, teatades sellest osakuomanikele mõistlikult ette, järgides Fondi prospekti ja kehtivaid eeskirju.

**Eesmärgid**

- Allfond iShares STOXX Europe 600 Oil & Gas UCITS ETF (DE) (edaspidi "fond") on passiivselt juhitud börsil kaubeldav fond (ETF), mille eesmärk on jälgida võimalikult täpselt STOXX® Europe 600 Oil & Gas (hinnaindeksi) tootlust. Sellega seoses on selle eesmärk korrata võrdlusalust (indeks).
- Indeks mõõdab Euroopa nafta- ja gaasisektori tulemuslikkust, nagu on määratletud tööstuse klassifikatsiooni võrdlusindeksi (ICB) järgi, ja on STOXX® Europe 600 indeksi alamhulk, mis hõlmab 600 suurimat aktsiat 18 Euroopa riigis. Indeks tasakaalustatakse kord kvartalis komponentidega, mis on kaalutud vabaturu kapitalisatsiooniga ja piiratud, et säilitada vastavus eurofondide hajutamisstandarditele. Vabaturukapitalisatsioon on ettevõtte vabalt kättesaadavate käibel olevate aktsiate turuväärtus.
- Fond investeerib enamasti aktsiatesse investeerimiseesmärgi saavutamiseks.
- Fondi varade osakaal, mis vastab Indeksi osakaalule (dubleerimisprotsent) on vähemalt 95% Fondi varadest.
- Investeeringute haldur ei kavatse fondi võimendada. Siiski võib Fond aeg-ajalt tekitada minimaalses finantsvõimenduses, näiteks kui kasutab finantstuletisinstrumente (FDI) tõhusa portfelli haldamise eesmärgil.
- Aktsiaväärtipaberite hind kõigub iga päev ja seda võivad mõjutada nii üksikute aktsiade emiteerivate ettevõtete tootlust mõjutavad tegurid kui ka igapäevased aktsiaturgude liikumised ning laiemad majanduslikud ja poliitilised arengud, mis omakorda võivad mõjutada investeeringu väärtust.
- Allpool vaadeldakse seost investeeringu tasuvuse, selle mõju ja perioodi vahel, mille jooksul te investeeringut hoiate (vt „Kui kaua ma peaksin seda hoidma ja kas ma saan oma raha ennetähtaegselt välja võtta?“).
- Fondi depositeerimise koht on State Street Bank International GmbH.
- Lisateavet Fondi kohta saab Fondi viimasest majandusaasta aruandest ja poolaastaruannetest. Need dokumendid on tasuta saadaval saksa, inglise ja teatud muudes keeltes. Need leiate koos muu (praktilise) teabega, sealhulgas osakute hindadega, e-posti teel [info@iShares.de](mailto:info@iShares.de) või saidilt [www.ishares.com](http://www.ishares.com) või helistades numbril +49 (0) 89 42729 5858.
- Fondi osakud on jaotavad osakud. Fondi investeeringutelt saadav tulu makstakse dividendidena välja vähemalt kord aastas.
- Fondiosakud on nomineeritud eurodes.
- Osakud on noteeritud ühel või mitmel börsil. Investorid saavad osta või müüa oma osakuid iga päev tööajal sellise(te) börsi(de) vahendusel. Osakute väärtus on seotud Fondi alusvara väärtusega, millest on maha arvatud kulud (vt allpool "Millised on kulud?"). Valdav turuhind, millega osakud järelturul kauplevad, võib osakute väärtusest erineda. Varade indikatiivne puhasväärtus avaldatakse asjakohastel börside veebisaitidel.

**Jaainvestor:** Fond on mõeldud põhiteadmiste ja -kogemusega jaainvestoritele, kes on võimelised kandma kahjusid kuni Fondi investeeritud summani. See fond sobib keskmiseks kuni pikaajaliseks investeeringuks, kuigi fond võib sobida ka lühemaks perioodiks indeksiga (vt "Kui kaua ma peaksin seda hoidma ja kas ma saan oma raha ennetähtaegselt välja võtta?").

**Kindlustushüvitised:** Fond ei paku kindlustushüvitisi.


**Millised on riskid ja mida ma saan vastutasuks saada?**

Riski indikaator



Madalam risk

Kõrgem risk

1	2	3	4	5	6	7
 <b>Riskinäitaja eeldab, et hoiate toodet 5 aastat. Tegelik risk võib oluliselt erineda, kui teete raha sisse varases staadiumis ja võite vähem tagasi saada.</b>						

- Kokkuvõtlik riskinäitaja on juhis selle toote riskitaseme kohta võrreldes teiste toodetega. See näitab, kui tõenäoline on, et toode kaotab raha turgude liikumise tõttu või seetõttu, et me ei saa teile maksta.
- Oleme selle toote klassifitseerinud 5-st 7-st, mis on keskmise kõrge riskiga klass. See klassifikatsioon hindab potentsiaalseid kahjusid tulevikus keskmisel kõrge tasemel ja halvad turutingimused võivad teie investeeringu väärtust mõjutada. See klassifikatsioon ei ole garanteeritud ja võib aja jooksul muutuda ning ei pruugi olla saldsuväärne näitaja fondi tulevase riskiprofiili kohta. Madalaim kategooria teeb ei tähenda riskivaba.
- **Olge teadlik valuutariskist.** Kui saate makseid valuutas, mis erineb toote baasvaluutast, saate lõpliku tulu sõltub kahe valuuta vahetuskursist. Seda riski ülaloodud näitajas arvesse ei võeta.
- Palun vaadake toote prospektist üksikasju muude selle tootega seotud oluliste riskide kohta.
- See toode ei sisalda kaitset tulevase turu toimimise eest, nii et võite kaotada osa või kogu oma investeeringu.
- Kui toode ei suuda teile võlgu maksta, võite kaotada kogu oma investeeringu.

**Tulemuslikkuse stsenaariumid**

Näidatud arvud sisaldavad kõiki toote enda kulusid, kuid ei pruugi sisaldada kõiki kulusid, mida maksate oma nõustajale või edasimüüjale. The arvud ei võta arvesse teie isiklikku maksuolukorda, mis võib mõjutada ka seda, kui palju te tagasi saate. Mida saate sellest tootest sõltub turu edasises toimimisest. Turu arengud tulevikus on ebakindlad ja neid ei saa täpselt ennustada. The näidatud ebasoodsad, mõõdukad ja soodsad stsenaariumid on illustratsioonid, mis kasutavad toote halvimat, keskmist ja parimat jõudlust, mis võib sisaldada sisendit võrdlusaluse(te)lt/puhverserveriit viimase kümne aasta jooksul. Turud võivad tulevikus areneda väga erinevalt.

Soovitatav hoidmisperiood: 5 aastat Stsenaariumid		Investeeringu näide: 10 000 eurot	
		Kui lahkute 1 aasta pärast	Kui lahkute 5 aasta pärast
<b>Minimaalne</b>	<b>Minimaalne garanteeritud tootlus puudub. Võite kaotada osa või kogu oma investeeringu.</b>		
<b>Stress*</b>	Mida võite pärast kulusid tagasi saada 5150 EUR Keskmine tootlus aastas -48,5%	Mida võite pärast kulusid tagasi saada Keskmine	1780 eurot -29,2%
<b>Ebasoodne**</b>	tootlus igal aastal Mida võite pärast kulusid tagasi saada Keskmine tootlus igal aastal	5710 EUR -42,9%	7500 EUR -5,6%
<b>Mõõdukas***</b>	* Stressistsenaarium näitab, mida võite tagasi saada äärmuslikes turuoludes.	10 430 EUR 4,3%	11 820 eurot 3,4%
<b>Soodne****</b>		16 680 EUR 66,8%	14 060 eurot 7,1%

\*\* Seda tüüpi stsenaarium ilmnes tootesse ja/või võrdlusalus(t)e või puhverserveri investeeringu puhul ajavahemikus 2015. aasta oktoober kuni 2020. aasta oktoober.

\*\*\* Seda tüüpi stsenaarium ilmnes tootesse ja/või võrdlusalus(t)e või puhverserveri investeeringu puhul ajavahemikus 2014. aasta oktoober kuni 2019. aasta oktoober.

\*\*\*\* Seda tüüpi stsenaarium ilmnes tootesse ja/või võrdlusalus(t)e või puhverserveri investeeringu puhul ajavahemikus veebruar 2018 kuni veebruar 2023.

**Mis juhtub, kui BlackRock Asset Management Deutschland AG ei suuda väljamakseid teha?**

Fondi vara hoitakse selle depositeerimise State Street Bank International GmbH (edaspidi "depoopank"). Juhul, kui Fondivalitseja maksejõuetuse korral ei mõjuta see Depoopanga hoidmisel olevaid Fondi varasid. Kui aga Depositooriumi oma maksejõuetuse või selle nimel tegutseva isiku tõttu võib fond saada rahalist kahju. Seda riski aga maandab teatud määral asjaolu Depositoorium on seaduse ja määrustega kohustatud eraldama oma vara Fondi varast. Depoopank vastutab samuti Fondile ja investoritele kahju eest, mis tuleneb muu hulgas tema hooletusest, pettusest või tahtlikust oma kohustuste nõuetekohasest täitmata jätmisest. kohustused (teatud piirangutega). Fondi investorina ei saa te ühelegi hüvitisskeemile pretensiooni esitada fondi kohta juhul, kui fond ei suuda väljamakseid teha.

**Millised on kulud?**

Isik, kes teile seda toodet nõustab või müüb, võib teilt nõuda muid kulusid. Kui jah, annab see isik teile teavet nende kulude ja selle kohta, kuidas need teie investeringut mõjutavad.

**Kulud aja jooksul:** tabelites on näidatud summad, mis võetakse teie investeringust erinevat tüüpi kulude katmiseks. Need summad sõltuvad sellest, kui palju investeerite, kui kaua toodet käes hoiate ja kui hästi toode toimib. Siin näidatud summad on illustreeritud, mis põhinevad näidisinvesteringusummal ja erinevatel võimalikel investeerimisperioodidel.

**Oleme eeldanud:**

- Esimesel aastal saate tagasi investeeritud summa (0% aastane tootlus).
- Teiste hoidmisperioodide puhul eeldasime, et toode toimib nii, nagu on näidatud mõõdukas stsenaariumis.
- Investeeritakse 10 000 eurot.

	Kui lahkute 1 aasta pärast	Kui lahkute 5 aasta pärast
<b>Kogukulud Iga-aastane kulu Mõju (*)</b>	3,6%	743 EUR
		1,3%

(\*) See näitab, kuidas kulud vähendavad teie tulu igal aastal hoidmisperioodi jooksul. Näiteks näitab see, et kui lahkute soovitatud hoidmisperioodil, on teie keskmine tootlus aastas 4,7% enne kulusid ja 3,4% pärast kulusid.

Võime jagada osa kuludest teile toodet müüva isikuga, et katta nende poolt teile pakutavad teenused. Nad teavitavad teid sellest summa.

Need arvud sisaldavad maksimaalset levitaset, mida teile toodet müüv isik võib nõuda (2,0% investeeritud summast / 200 EUR).

See isik teavitab teid tegelikult levitamistasust.

**Kulude koosseis**

Ühekordsed kulud sisenemisel või väljumisel		Kui lahkute 1 aasta pärast
Sisenemiskulud	2,00% teie makstavast summast. See on suurim summa, mida teilt tasutakse. Isik, kes teile toodet müüb, teavitab teid tegelikult tasust. 1 1,00% teie investeringust, enne kui see teile välja	200 EUR
Väljumise kulud	makstakse. See on suurim summa, mida teilt tasutakse. Teie toodet müüv isik teavitab teid tegelikult tasust. 1	100 EUR

**Jooksvad kulud võetakse igal aastal**

Haldustasud ja muud haldus- või tegevuskulud	0,46% teie investeringu väärtusest aastas. See põhineb eelmise aasta hinnanguliste ja tegelike kulude andmetel. Siin on kaasatud kõik toote aluseks olevad kulud, välja arvatud tehingukulud, mis sisalduvad allpool jaotises „Tehingukulud“. 0,16% teie investeringu väärtusest aastas. See on hinnang kulude kohta, mis tekivad, kui ostame ja müüme toote aluseks olevaid	46 EUR
Tehingukulud	investeringuid. Tegelik summa sõltub sellest, kui palju me ostame ja müüme.	16 EUR

**Eritingimustel arvestatavad juhuslikud kulud**

toote puhul tulemustasut ei võeta.

1Ei kehti järelturu investoritele. Börside kaudu kauplevad investorid maksavad börsimaaklerite võetavaid tasusid. Selliseid tasusid saab hankida börsidel, kus aktsiad on noteeritud ja millega kaubeldakse, või börsimaakleritelt. Otse Fondi või Fondivalitsejaga tegelevad volitatud osalejad maksavad seotud tehingukulud.

**Kui kaua ma peaksin seda hoidma ja kas ma saan raha varakult välja võtta? Soovitatav hoidmisperiood: 5 aastat Soovitatav**

hoidmisperiood (RHP) on arvatud lähtudes Fondi investeerimisstrateegiast ja ajast, mille jooksul on eeldatavasti võimalik saavutada Fondi investeerimisesmärki. Iga investeringut tuleks kaaluda teie konkreetsete investeerimisvajaduste ja riskivalmiduse suhtes. BlackRock ei ole kaalunud selle investeringu sobivust ega asjakohasust teie isiklike asjaolude jaoks. Kui kahtlete fondi sobivuses teie vajadustele, peaksite otsima asjakohast professionaalset nõu. Üksikasjad tehingusageduse kohta leiate jaotisest „Mis see toode on?“. Kui teete raha sisse varem kui RHP, võite saada oodatust vähem. RHP on hinnanguline ja seda ei tohi võtta kui garantiid ega indikaatorit tulevase tootluse, tootluse või riskitaseme kohta. Vaadake jaotist "Millised on kulud?" väljapääsutasude üksikasjade kohta.

**Kuidas ma saan kaevata?**

Kui te ei ole saanud teenuse mõne aspektiga täielikult rahul ja soovite esitada kaebuse, leiate meie kaebuste käsitlemise protsessi üksikasjad aadressilt [www.ishares.com/de/privatanleger/de/wissen-und-service/uber-ishares/kontakt](http://www.ishares.com/de/privatanleger/de/wissen-und-service/uber-ishares/kontakt). Lisaks võite kirjutada haldurile tema registrijärgses asukohas Lenbachplatz 1, 80333 München või saata talle e-kiri aadressil [info@ishares.de](mailto:info@ishares.de).

**Muu asjakohane teave Selle**

dokumendi uusima versiooni, 10 aastat fondi varasemat tootlust, fondi varasemat tootlustsenaariumi, viimast aastaaruannet ja poolaastaruannet ning investoritele väljastatud lisateavet saate tasuta saksa, inglise ja teatud muudes keeltes aadressilt [www.ishares.com](http://www.ishares.com) (valige riik ja navigeerige jaotisse Dokumendid) või helistades numbril +49545878. maakler, finantsnõustaja või turustaja.

Siin viidatud etalon(id) on indeksi pakkuja(te) intellektuaalomand. Toodet ei sponsoreeri ega toeta indeksi pakkuja(d). Palun vaadake toote prospekti ja/või [www.blackrock.com](http://www.blackrock.com) täielikku vastutusest loobumist.

Juhataja tasustamispolitiika, mis kirjeldab töötasude ja hüvitiste määramist ja määramist ning sellega seotud juhtimiskorraldust, on saadaval aadressil [www.blackrock.com/remunerationpolicy](http://www.blackrock.com/remunerationpolicy) või taotluse korral juhi registrijärgses asukohas.

**Σκοπός**

Αυτό το έγγραφο σας παρέχει βασικές πληροφορίες σχετικά με αυτό το επενδυτικό προϊόν. Δεν είναι υλικό μάρκετινγκ. Οι πληροφορίες απαιτούνται από τη νομοθεσία για να σας βοηθήσουν να κατανοήσετε τη φύση, τους κινδύνους, το κόστος, τα πιθανά κέρδη και ζημιές αυτού του προϊόντος και να σας βοηθήσουν να το συγκρίνετε με άλλα προϊόντα.

**Προϊόν**

iShares STOXX Europe 600 Oil & Gas UCITS ETF (DE) (το «Ταμείο»), ISIN: DE000A0H08M3, είναι εξουσιοδοτημένο στη Γερμανία και κατασκευάζεται από την BlackRock Asset Management Deutschland AG (ο «Διαχειριστής») που ανήκει στον όμιλο BlackRock, Inc.

Ο Διαχειριστής είναι εξουσιοδοτημένος στη Γερμανία και ελέγχεται από την Ομοσπονδιακή Αρχή Χρηματοοικονομικής Εποπτείας (BaFin) και η BaFin είναι υπεύθυνη για την επίβλεψη του Διαχειριστή σε σχέση με αυτό το Έγγραφο Βασικών Πληροφοριών.

Περισσότερες πληροφορίες είναι διαθέσιμες στη διεύθυνση [www.blackrock.com](http://www.blackrock.com) ή καλώντας στο +49 (0) 89 42729 5858. Αυτό το έγγραφο έχει ημερομηνία 01 Δεκεμβρίου 2023.

**Τι είναι αυτό το προϊόν;**

Τύπος: Το Αμοιβαίο Κεφάλαιο είναι υποκεφάλαιο της iShares (DE) I Investmentaktiengesellschaft mit Teilgesellschaftsvermögen, μιας εταιρείας-ομπρέλας που έχει συσταθεί στη Γερμανία και έχει λάβει άδεια από την Ομοσπονδιακή Αρχή Χρηματοπιστωτικής Εποπτείας ως Οργανισμός Συλλογικών Επενδύσεων σε Κινητές Αξίες («ΟΣΕΚΑ»). Το Αμοιβαίο Κεφάλαιο είναι ένα διαπραγματεύσιμο αμοιβαίο κεφάλαιο ΟΣΕΚΑ, ένα ETF ΟΣΕΚΑ.

Διάρκεια: Το Αμοιβαίο Κεφάλαιο δεν έχει καθορισμένη διάρκεια ύπαρξης ή περίοδο λήξης, αλλά σε ορισμένες περιπτώσεις, όπως περιγράφεται στο ενημερωτικό δελτίο του Αμοιβαίου Κεφαλαίου, το Αμοιβαίο Κεφάλαιο μπορεί να τερματιστεί μονομερώς από τον Διαχειριστή κατόπιν εύλογης προηγούμενης ειδοποίησης προς τους μεριδούχους, με την επιφύλαξη συμμόρφωσης με το ενημερωτικό δελτίο του Αμοιβαίου Κεφαλαίου και τους ισχύοντες κανονισμούς.

Στόχοι Το

- υποκεφάλαιο iShares STOXX Europe 600 Oil & Gas UCITS ETF (DE) (το «Αμοιβαίο Κεφάλαιο») είναι ένα παθητικό διαπραγματεύσιμο αμοιβαίο κεφάλαιο (ETF) που στοχεύει στην παρακολούθηση της απόδοσης του STOXX® Europe 600 Oil & Gas (Δείκτης Τιμών) όσο το δυνατόν πλησιέστερα. Από αυτή την άποψη, στοχεύει στην αναπαραγωγή του σημείου αναφοράς (Δείκτης).
- Ο Δείκτης μετρά την απόδοση του Ευρωπαϊκού τομέα Πετρελαίου & Αερίου όπως ορίζεται από το Industry Classification Benchmark (ICB) και αποτελεί υποσύνολο του δείκτη STOXX® Europe 600, ο οποίος περιλαμβάνει 600 από τις μεγαλύτερες μετοχές σε 18 ευρωπαϊκές χώρες. Ο Δείκτης επανεξισορροπείται ανά τρίμηνο με στοιχεία σταθμισμένα με βάση την κεφαλαιοποίηση αγοράς ελεύθερης διασποράς και περιορισμένο ώστε να διατηρείται η συμμόρφωση με τα πρότυπα διαφοροποίησης των ΟΣΕΚΑ. Η κεφαλαιοποίηση αγοράς με ελεύθερη διασπορά είναι η αγοραία αξία των άμεσα διαθέσιμων μετοχών μιας εταιρείας.
- Το Αμοιβαίο Κεφάλαιο επενδύει κυρίως σε μετοχές για την επίτευξη του επενδυτικού στόχου.
- Το ποσοστό των περιουσιακών στοιχείων στο Αμοιβαίο Κεφάλαιο που αντιστοιχεί στη στάθμιση του Δείκτη (ποσοστό διπλασιασμού) είναι τουλάχιστον 95% του ενεργητικού του Αμοιβαίου Κεφαλαίου.
- Δεν είναι πρόθεση του Διαχειριστή Επενδύσεων να αξιοποιήσει το Αμοιβαίο Κεφάλαιο. Ωστόσο, το Αμοιβαίο Κεφάλαιο μπορεί να δημιουργεί ελάχιστα ποσά μόχλευσης από καιρό σε καιρό, για παράδειγμα, εάν χρησιμοποιεί χρηματοοικονομικά παράγωγα μέσα (ΑΞΕ) για σκοπούς αποτελεσματικής διαχείρισης χαρτοφυλακίου.
- Η τιμή των μετοχικών τίτλων κυμαίνεται καθημερινά και μπορεί να επηρεάζεται από παράγοντες που επηρεάζουν την απόδοση των επιμέρους εταιρειών που εκδίδουν τις μετοχές, καθώς και από τις καθημερινές κινήσεις της χρηματιστηριακής αγοράς και ευρύτερες οικονομικές και πολιτικές εξελίξεις που με τη σειρά τους μπορεί να επηρεάσουν την αξία της επένδυσης.
- Η σχέση μεταξύ της απόδοσης της επένδυσης, του τρόπου με τον οποίο επηρεάζεται και της περιόδου για την οποία διατηρείται την επένδυση εξετάζεται παρακάτω (δείτε «Πόσο καιρό πρέπει να την κρατήσω και μπορώ να βγάλω τα χρήματά μου νωρίτερα;»).
- Θεματοφύλακας του Ταμείου είναι η State Street Bank International GmbH.
- Περισσότερες πληροφορίες σχετικά με το Ταμείο μπορούν να ληφθούν από την τελευταία ετήσια έκθεση και τις εξαμηνιαίες εκθέσεις του Ταμείου. Αυτά τα έγγραφα διατίθενται δωρεάν στα Γερμανικά, Αγγλικά και σε ορισμένες άλλες γλώσσες. Μπορείτε να τις βρείτε, μαζί με άλλες (πρακτικές) πληροφορίες, συμπεριλαμβανομένων των τιμών των μονάδων, στέλνοντας email στο [info@iShares.de](mailto:info@iShares.de) ή από το [www.ishares.com](http://www.ishares.com) ή καλώντας στο +49 (0) 89 42729 5858.
- Τα μερίδια του Ταμείου είναι μερίδια διανομής. Τα έσοδα από τις επενδύσεις του Ταμείου θα καταβάλλονται τουλάχιστον μία φορά το χρόνο ως μέρισμα.
- Τα μερίδια του Αμοιβαίου Κεφαλαίου είναι εκφρασμένα σε Ευρώ.
- Οι μονάδες είναι εισηγμένες σε ένα ή περισσότερα Χρηματιστήρια. Οι επενδυτές μπορούν να αγοράζουν ή να πωλούν τα μερίδιά τους καθημερινά κατά τις εργάσιμες ώρες μέσω μεσάζοντα σε τέτοιο χρηματιστήριο. Η αξία των μεριδίων σχετίζεται με την αξία των υποκείμενων περιουσιακών στοιχείων του Αμοιβαίου Κεφαλαίου, μείον το κόστος (βλ. «Ποια είναι τα κόστη;» παρακάτω). Η επικρατούσα αγοραία τιμή στην οποία διαπραγματεύονται οι μονάδες στη δευτερογενή αγορά ενδέχεται να αποκλίνει από την αξία των μεριδίων. Η ενδεικτική καθαρή αξία ενεργητικού δημοσιεύεται στις σχετικές ιστοσελίδες των χρηματιστηρίων.

Προοριζόμενος ιδιώτης επενδυτής: Αυτό το Αμοιβαίο Κεφάλαιο προορίζεται για ιδιώτες επενδυτές με βασικές γνώσεις και εμπειρία, με δυνατότητα να φέρουν ζημιές μέχρι το ποσό που επενδύεται στο Αμοιβαίο Κεφάλαιο. Αυτό το Αμοιβαίο Κεφάλαιο είναι κατάλληλο για μεσοπρόθεσμες έως μακροπρόθεσμες επενδύσεις, αν και το Αμοιβαίο Κεφάλαιο μπορεί επίσης να είναι κατάλληλο για βραχυπρόθεσμη έκθεση στον Δείκτη (δείτε «Πόσο καιρό πρέπει να το κρατήσω και μπορώ να βγάλω τα χρήματά μου νωρίς;»).

Ασφαλιστικές παροχές: Το Ταμείο δεν προσφέρει ασφαλιστικές παροχές.

**Ποιοι είναι οι κίνδυνοι και τι θα μπορούσα να πάρω σε αντάλλαγμα;**

Δείκτης κινδύνου



Χαμηλότερος κίνδυνος

Υψηλότερος κίνδυνος

<b>1</b>	<b>2</b>	<b>3</b>	<b>4</b>	<b>5</b>	<b>6</b>	<b>7</b>
Ο δείκτης κινδύνου υποθέτει ότι διατηρείτε το προϊόν για 5 χρόνια. Ο πραγματικός κίνδυνος μπορεί να ποικίλλει σημαντικά εάν κάνετε μετρητά σε ένα πρώιμο στάδιο και μπορεί να επιστρέψετε λιγότερο.						

- Ο συνοπτικός δείκτης κινδύνου είναι ένας οδηγός για το επίπεδο κινδύνου αυτού του προϊόντος σε σύγκριση με άλλα προϊόντα. Δείχνει πόσο πιθανό είναι ότι η το προϊόν θα χάσει χρήματα λόγω κινήσεων στις αγορές ή επειδή δεν είμαστε σε θέση να σας πληρώσουμε.
- Έχουμε ταξινομήσει αυτό το προϊόν ως 5 στα 7, που είναι κατηγορία μεσαίου υψηλού κινδύνου. Αυτή η ταξινόμηση βαθμολογεί τις πιθανές απώλειες από το μέλλον απόδοση σε μεσαίο υψηλό επίπεδο και οι κακές συνθήκες της αγοράς θα μπορούσαν να επηρεάσουν την αξία της επένδυσής σας. Αυτή η ταξινόμηση δεν είναι εγγυημένη και μπορεί να αλλάξει με την πάροδο του χρόνου και μπορεί να μην αποτελεί αξιόπιστη ένδειξη του μελλοντικού προφίλ κινδύνου του Αμοιβαίου Κεφαλαίου. Η χαμηλότερη κατηγορία κάνει δεν σημαίνει χωρίς κίνδυνο.
- Να είστε ενήμεροι για τον συναλλαγματικό κίνδυνο. Εάν λαμβάνετε πληρωμές σε νόμισμα που είναι διαφορετικό από το βασικό νόμισμα του προϊόντος, θα λάβετε την τελική επιστροφή εξαρτάται από την ισοτιμία μεταξύ των δύο νομισμάτων. Αυτός ο κίνδυνος δεν λαμβάνεται υπόψη στον δείκτη που φαίνεται παραπάνω.
- Ανατρέξτε στο Ενημερωτικό Δελτίο του προϊόντος για λεπτομέρειες σχετικά με άλλους ουσιώδεις κινδύνους που ενδέχεται να ισχύουν για αυτό το προϊόν.
- Αυτό το προϊόν δεν περιλαμβάνει καμία προστασία από τις μελλοντικές επιδόσεις της αγοράς, ώστε να χάσετε μέρος ή το σύνολο της επένδυσής σας.
- Εάν το προϊόν δεν είναι σε θέση να σας πληρώσει τα οφειλόμενα, μπορεί να χάσετε ολόκληρη την επένδυσή σας.

Σενάρια απόδοσης

Τα στοιχεία που εμφανίζονται περιλαμβάνουν όλα τα κόστη του ίδιου του προϊόντος, αλλά ενδέχεται να μην περιλαμβάνουν όλα τα έξοδα που πληρώνετε στον σύμβουλο ή τον διανομέα σας. Ο Τα στοιχεία δεν λαμβάνουν υπόψη την προσωπική σας φορολογική κατάσταση, η οποία μπορεί επίσης να επηρεάσει το ποσό που θα λάβετε πίσω. Τι θα πάρετε από αυτό το προϊόν εξαρτάται από τις μελλοντικές επιδόσεις της αγοράς. Οι εξελίξεις της αγοράς στο μέλλον είναι αβέβαιες και δεν μπορούν να προβλεφθούν με ακρίβεια. Ο τα δυσμενή, μέτρια και ευνοϊκά σενάρια που εμφανίζονται είναι εικόνες που χρησιμοποιούν τη χειρότερη, τη μέση και την καλύτερη απόδοση του προϊόντος, η οποία μπορεί να περιλαμβάνει στοιχεία από δείκτες αναφοράς / πληρεξούσιους, τα τελευταία δέκα χρόνια. Οι αγορές θα μπορούσαν να αναπτυχθούν πολύ διαφορετικά στο μέλλον.

Προτεινόμενη περίοδος διατήρησης: 5 έτη Σενάρια

Παράδειγμα επένδυσης: 10.000 ευρώ

Εάν βγείτε μετά από 1 έτος Εάν βγείτε μετά από 5 χρόνια

		Εάν βγείτε μετά από 1 έτος	Εάν βγείτε μετά από 5 χρόνια
Ελάχιστο	Δεν υπάρχει ελάχιστη εγγυημένη επιστροφή. Μπορεί να χάσετε μέρος ή το σύνολο της επένδυσής σας.		
Στρες*	Τι μπορεί να πάρετε πίσω μετά το κόστος 5.150 EUR Μέση απόδοση κάθε χρόνο -48,5% Τι μπορείτε να πάρετε πίσω μετά το κόστος Μέση απόδοση	1.780 ευρώ -29,2%	
Δυσμενής**	κάθε χρόνο Τι μπορεί να λάβετε πίσω μετά το κόστος Μέση απόδοση κάθε χρόνο * Το	5.710 EUR -42,9%	7.500 ευρώ -5,6%
Μέτριος***	σενάριο άγχους δείχνει τι μπορεί να λάβετε πίσω σε ακραίες συνθήκες της αγοράς.	10.430 EUR 4,3% 16.680	11.820 EUR 3,4%
Ευνοϊκός****		EUR 66,8%	14.060 EUR 7,1%

\*\* Αυτός ο τύπος σεναρίου προέκυψε για μια επένδυση στο προϊόν ή/και σε δείκτες αναφοράς ή μεσολάβηση μεταξύ Οκτωβρίου 2015 - Οκτωβρίου 2020.

\*\*\* Αυτός ο τύπος σεναρίου προέκυψε για μια επένδυση στο προϊόν ή/και σε δείκτες αναφοράς ή μεσολάβηση μεταξύ Οκτωβρίου 2014 - Οκτωβρίου 2019.

\*\*\*\* Αυτός ο τύπος σεναρίου προέκυψε για μια επένδυση στο προϊόν ή/και σε δείκτες αναφοράς ή μεσολάβηση μεταξύ Φεβρουαρίου 2018 - Φεβρουαρίου 2023.

**Τι συμβαίνει εάν η BlackRock Asset Management Deutschland AG δεν είναι σε θέση να πληρώσει;**

Τα περιουσιακά στοιχεία του Αμοιβαίου Κεφαλαίου φυλάσσονται από τον θεματοφύλακά του, την State Street Bank International GmbH (ο «Θεματοφύλακας»). Στην περίπτωση της σε περίπτωση αφερεγγυότητας του Διαχειριστή, τα περιουσιακά στοιχεία του Αμοιβαίου Κεφαλαίου στη φύλαξη του Θεματοφύλακα δεν θα επηρεαστούν. Σε περίπτωση όμως του Θεματοφύλακα σε περίπτωση αφερεγγυότητας ή σε κάποιον που ενεργεί για λογαριασμό του, το Ταμείο μπορεί να υποστεί οικονομική ζημία. Ωστόσο, ο κίνδυνος αυτός μετριάζεται σε κάποιο βαθμό από το γεγονός ο Θεματοφύλακας υποχρεούται από νόμο και κανονισμό να διαχωρίζει τα δικά του περιουσιακά στοιχεία από τα περιουσιακά στοιχεία του Ταμείου. Ο Θεματοφύλακας θα είναι επίσης υπόχρεος το Αμοιβαίο Κεφάλαιο και οι επενδυτές για οποιαδήποτε ζημία προκύψει, μεταξύ άλλων, από αμέλεια, απάτη ή εσκεμμένη αδυναμία εκπλήρωσης του υποχρεώσεων (με την επιφύλαξη ορισμένων περιορισμών). Ως επενδυτής στο Αμοιβαίο Κεφάλαιο δεν θα μπορείτε να υποβάλετε αξίωση για οποιοδήποτε σύστημα αποζημίωσης σχετικά με το Ταμείο σε περίπτωση που το Ταμείο δεν είναι σε θέση να πληρώσει.

**Ποιο είναι το κόστος;**

Το άτομο που σας συμβουλεύει ή σας πουλά αυτό το προϊόν ενδέχεται να σας χρεώσει άλλα έξοδα. Εάν ναι, αυτό το άτομο θα σας παράσχει πληροφορίες σχετικά με αυτά τα κόστη και πώς επηρεάζουν την επένδυσή σας.

Κόστος με την πάροδο του χρόνου: Οι πίνακες δείχνουν τα ποσά που λαμβάνονται από την επένδυσή σας για την κάλυψη διαφορετικών τύπων κόστους. Αυτά τα ποσά εξαρτώνται από το πόσα επενδύετε, πόσο καιρό κρατάτε το προϊόν και πόσο καλά κάνει το προϊόν. Τα ποσά που εμφανίζονται εδώ είναι απεικονίσεις που βασίζονται σε ένα παράδειγμα ποσού επένδυσης και σε διαφορετικές πιθανές επενδυτικές περιόδους.

Έχουμε υποθέσει:

- Τον πρώτο χρόνο θα λάβατε πίσω το ποσό που επενδύσατε (0 % ετήσια απόδοση).
- Για τις άλλες περιόδους διατήρησης έχουμε υποθέσει ότι το προϊόν αποδίδει όπως φαίνεται στο μέτριο σενάριο.
- Επενδύονται 10.000 ευρώ.

	Εάν βγείτε μετά από 1 έτος	Εάν βγείτε μετά από 5 χρόνια
Συνολικό κόστος		743 EUR 1,3%

**Ετήσιο κόστος Αντίκτυπος (\*)**

(\*) Αυτό δείχνει πώς το κόστος μειώνει την απόδοσή σας κάθε χρόνο κατά τη διάρκεια της περιόδου διακράτησης. Για παράδειγμα, δείχνει ότι εάν βγείτε στη συνιστώμενη περίοδο διακράτησης, η μέση απόδοση ανά έτος προβλέπεται να είναι 4,7 % πριν από το κόστος και 3,4 % μετά το κόστος.

Ενδέχεται να μοιραστείτε μέρος του κόστους με το άτομο που σας πουλά το προϊόν για να καλύψουμε τις υπηρεσίες που σας παρέχει. Θα σας ενημερώσουν για το ποσό.

Αυτά τα στοιχεία περιλαμβάνουν τη μέγιστη χρέωση διανομής που μπορεί να χρεώσει το άτομο που σας πουλά το προϊόν (2,0 % του επενδυμένου ποσού/ 200 EUR).

Αυτό το άτομο θα σας ενημερώσει για την πραγματική χρέωση διανομής.

**Σύνθεση Κόστους**

Εφάπαξ κόστος κατά την είσοδο ή την έξοδο		Εάν βγείτε μετά από 1 χρόνο
Κόστος εισόδου	2,00% του ποσού που πληρώνετε. Αυτό είναι το μέγιστο που θα χρεωθείτε. Το άτομο που σας πουλά το προϊόν θα σας ενημερώσει για την πραγματική χρέωση. 1 1,00% της επένδυσής σας πριν σας	200 ευρώ
Κόστος εξόδου	καταβληθεί. Αυτό είναι το μέγιστο που θα χρεωθείτε. Το άτομο που σας πουλά το προϊόν θα σας ενημερώσει για την πραγματική χρέωση. 1	100 ευρώ

**Τρέχουσες δαπάνες που λαμβάνονται κάθε χρόνο**

Αμοιβές διαχείρισης και άλλα διοικητικά ή λειτουργικά έξοδα	0,46% της αξίας της επένδυσής σας ανά έτος. Αυτό βασίζεται σε συνδυασμό δεδομένων εκτιμώμενων και πραγματικού κόστους κατά το τελευταίο έτος. Οποιοδήποτε υποκείμενο κόστος προϊόντος συμπεριλαμβάνεται εδώ με εξαίρεση το κόστος συναλλαγής που θα συμπεριληφθεί παρακάτω στο «Κόστος συναλλαγής». 0,16% της αξίας της επένδυσής σας ανά έτος. Αυτή είναι μια εκτίμηση του κόστους	46 ευρώ
Κόστος συναλλαγής	που προκύπτει όταν αγοράζουμε και πουλάμε τις υποκείμενες επενδύσεις για το προϊόν. Το πραγματικό ποσό θα ποικίλλει ανάλογα με το πόσο αγοράζουμε και πουλάμε.	16 ευρώ

**Συμπωματικά κόστη που λαμβάνονται υπό συγκεκριμένες συνθήκες**

Αμοιβές απόδοσης Δεν υπάρχει χρέωση απόδοσης για αυτό το προϊόν.

1 Δεν ισχύει για επενδυτές δευτερογενούς αγοράς. Οι επενδύσεις που συναλλάσσονται μέσω χρηματιστηρίων θα πληρώνουν προμήθειες που χρεώνουν οι χρηματιστές. Τέτοιες χρεώσεις μπορούν να ληφθούν σε χρηματιστήρια όπου οι μετοχές είναι εισηγμένες και διαπραγματεύονται ή από χρηματιστές. Οι εξουσιοδοτημένοι συμμετέχοντες που συναλλάσσονται απευθείας με το Αμοιβαίο Κεφάλαιο ή την Εταιρεία Διαχείρισης θα πληρώσουν το σχετικό κόστος συναλλαγής.

**Πόσο καιρό πρέπει να το κρατήσω και μπορώ να βγάλω χρήματα νωρίτερα; Συνιστώμενη περίοδος διακράτησης: 5 έτη Η συνιστώμενη**

περίοδος διακράτησης (RHP) έχει υπολογιστεί σύμφωνα με την επενδυτική στρατηγική του Αμοιβαίου Κεφαλαίου και το χρονικό πλαίσιο εντός του οποίου αναμένεται ότι θα είναι δυνατή η επίτευξη του επενδυτικού στόχου του Αμοιβαίου Κεφαλαίου. Οποιαδήποτε επένδυση θα πρέπει να λαμβάνεται υπόψη σε σχέση με τις συγκεκριμένες επενδυτικές σας ανάγκες και την όρεξη για ρίσκο. Η BlackRock δεν έχει εξετάσει την καταλληλότητα ή την καταλληλότητα αυτής της επένδυσης για τις προσωπικές σας περιστάσεις. Εάν έχετε οποιαδήποτε αμφιβολία σχετικά με την καταλληλότητα του Ταμείου στις ανάγκες σας, θα πρέπει να αναζητήσετε την κατάλληλη επαγγελματική συμβουλή. Λεπτομέρειες για τη συχνότητα συναλλαγών μπορείτε να βρείτε στην ενότητα «Τι είναι αυτό το προϊόν;». Ενδέχεται να λάβετε λιγότερα από τα αναμενόμενα, εάν εξαργυρώσετε νωρίτερα από το RHP. Το RHP είναι μια εκτίμηση και δεν πρέπει να λαμβάνεται ως εγγύηση ή ένδειξη μελλοντικών επιπέδων απόδοσης, απόδοσης ή κινδύνου. Δείτε το "Ποιο είναι το κόστος;" ενότητα για λεπτομέρειες σχετικά με τυχόν τέλη εξόδου.

**Πώς μπορώ να παραπονεθώ;**

Εάν δεν είστε απόλυτα ικανοποιημένοι με οποιαδήποτε πτυχή της υπηρεσίας που λάβατε και θέλετε να παραπονεθείτε, λεπτομέρειες σχετικά με τη διαδικασία χειρισμού παραπόνων είναι διαθέσιμες στη διεύθυνση [www.ishares.com/de/privatanleger/de/wissen-und-service/uber-ishares/kontakt](http://www.ishares.com/de/privatanleger/de/wissen-und-service/uber-ishares/kontakt). Επιπλέον, μπορείτε επίσης να γράψετε στον Διευθυντή, στην έδρα του, Lenbachplatz 1, 80333 Μόναχο ή να του στείλετε email στη διεύθυνση [info@ishares.de](mailto:info@ishares.de).

**Άλλες σχετικές πληροφορίες Η τελευταία**

έκδοση αυτού του εγγράφου, 10 έτη προηγούμενων επιδόσεων του Αμοιβαίου Κεφαλαίου, προηγούμενο σενάριο απόδοσης του Αμοιβαίου Κεφαλαίου, η πιο πρόσφατη ετήσια έκθεση και η εξαμηνιαία έκθεση και τυχόν πρόσθετες πληροφορίες που εκδίδονται σε επενδυτές μπορούν να ληφθούν δωρεάν, στα γερμανικά, αγγλικά και σε ορισμένες άλλες γλώσσες, από τη διεύθυνση [www.ishares.com](http://www.ishares.com) (επιλέξτε τη χώρα σας και μεταβείτε στα Έγγραφα) ή τηλεφωνώντας στο 2984 (2905) ή από τον μεσίτη, τον οικονομικό σύμβουλο ή τον διανομέα σας.

Τα σημεία αναφοράς που αναφέρονται στο παρόν αποτελούν πνευματική ιδιοκτησία του παρόχου(ών) ευρετηρίου. Το προϊόν δεν υποστηρίζεται ούτε υποστηρίζεται από τους παρόχους ευρετηρίου.

Ανατρέξτε στο ενημερωτικό δελτίο του προϊόντος ή/και στο [www.blackrock.com](http://www.blackrock.com) για πλήρη δήλωση αποποίησης ευθύνης.

Η Πολιτική Αμοιβών του Διαχειριστή, η οποία περιγράφει τον τρόπο με τον οποίο καθορίζονται και απονέμονται οι αμοιβές και τα οφέλη, καθώς και οι σχετικές ρυθμίσεις διακυβέρνησης, είναι διαθέσιμη στη διεύθυνση [www.blackrock.com/Remunerationpolicy](http://www.blackrock.com/Remunerationpolicy) ή κατόπιν αιτήματος από την έδρα του Διευθυντή.

### Cél Ez a

dokumentum kulcsfontosságú információkat tartalmaz erről a befektetési termékről. Ez nem marketing anyag. Az információk megadását a törvény írja elő, hogy segítsenek Önnek megérteni a termék természetét, kockázatait, költségeit, lehetséges nyereségeit és veszteségeit, és segítsenek összehasonlítani más termékekkel.

### Termék

iShares STOXX Europe 600 Oil & Gas UCITS ETF (DE) (az „Alap”), ISIN: DE000A0H08M3, Németországban engedélyezett, és a BlackRock Asset Management Deutschland AG (a „kezelő”) gyártja, amely a BlackRock, Inc. csoport része.

Az Alapkezelő Németországban engedélyezett, és a Szövetségi Pénzügyi Felügyeleti Hatóság (BaFin) szabályozza, és a BaFin felelős az Alapkezelő felügyeletéért a jelen Kiemelt információs dokumentummal kapcsolatban.

További információ a [www.blackrock.com](http://www.blackrock.com) webhelyen vagy a +49 (0) 89 42729 5858 telefonszámon érhető el. Ez a dokumentum 2023. december 1-én lett.

### Mi ez a termék?

Típus: Az Alap az iShares (DE) Investmentaktiengesellschaft mit Teilgesellschaftsvermögen részalapja, amely Németországban bejegyzett ernyő vállalat, amelyet a Szövetségi Pénzügyi Felügyeleti Hatóság átruházható értékpapírrokba történő kollektív befektetési vállalkozásként („ÁÉKBV”) engedélyez. Az Alap egy ÁÉKBV tőzsdén kereskedett alap, egy UCITS ETF.

Futamidő: Az Alapnak nincs határozott fennállási ideje vagy lejárat ideje, de bizonyos körülmények között, az Alap tájékoztatójában leírtak szerint, az Alapkezelő egyoldalúan felmondhatja az Alapot a befektetési jegy-tulajdonosok ésszerű előzetes értesítése mellett, az Alap tájékoztatójának és a vonatkozó szabályozásnak megfelelően.

### Célok Az

- iShares STOXX Europe 600 Oil & Gas UCITS ETF (DE) (a továbbiakban: „Alap”) részalap egy passzív van kezelt, tőzsdén kereskedett alap (ETF), amelynek célja a STOXX® Europe 600 Oil & Gas (árindex) teljesítményének lehető legpontosabb követése. Ebben a tekintetben a benchmark (index) megismétlésére irányul.
- Az Index az Európai Olaj- és Gázipari szektor teljesítményét méri az Ipari Besorolási Benchmark (ICB) szerint, és a STOXX® Europe 600 index egy részhalma, amely 18 európai ország 600 legnagyobb részvényét tartalmazza. Az index negyedévente újraegyensúlyozza a közkezhányad kapitalizációval súlyozott összetevőket, és az ÁÉKBV diverzifikációs szabványainak való megfelelés fenntartása érdekében max. A szabadon forgalomba hozott piaci kapitalizáció a vállalat könnyen elérhető, forgalomban lévő részvényeinek piaci értéke.
- Az Alap többnyire részvényekbe fektet be a befektetési cél elérése érdekében.
- Az Alap eszközeinek az Index súlyának megfelelő aránya (duplikációs százalék) az Alap vagyonának legalább 95%-a.
- A Befektetéskezelőnek nem áll szándékában az Alap tőkeáttétele. Az Alap azonban időről időre minimális összegű tőkeáttételt generálhat, például ha származékos pénzügyi eszközöket (FDI) használ hatékony portfóliókezelési célokra.
- A részvények árfolyama naponta ingadozik, és befolyásolhatják az egyes részvényeket kibocsátó társaságok teljesítményét befolyásoló tényezők, valamint a napi tőzsdéi mozgások, valamint a szélesebb körű gazdasági és politikai fejlemények, amelyek viszont befolyásolhatják a befektetés értékét.
- Az alábbiakban megvizsgáljuk a befektetés megtérülését, annak hatása és a befektetés időtartama közötti összefüggést (lásd: „Meddig tartsam, és kivehetem-e korán a pénzem?”).
- Az Alap letétkezelője a State Street Bank International GmbH.
- Az Alappal kapcsolatos további információk az Alap legfrissebb éves beszámolójában és féléves beszámolóiban szerezhető be. Ezek a dokumentumok ingyenesen hozzáférhetőek németül, angolul és bizonyos más nyelveken. Ezeket egyéb (gyakorlati) információkkal, köztük a befektetési jegyek áraival együtt az [info@iShares.de](mailto:info@iShares.de) e-mail címen vagy a [www.ishares.com](http://www.ishares.com) címen, illetve a +49 (0) 89 42729 5858 telefonszámon találhatja meg.
- Az Alap befektetési jegyei forgalmazó befektetési jegyek. Az Alap befektetéseiből származó bevétel legalább évente egyszer kerül a kifizetésre osztalékként.
- Az Alap befektetési jegyei euróban vannak denomináltak.
- A befektetési jegyeket egy vagy több tőzsdén jegyzik. A befektető naponta, munkaidőben vásárolhatja vagy adhatja el befektetési jegyeit az ilyen tőzsdén lévő közvetlen keresztlapokon keresztül. A befektetési jegyek értéke az Alap mögöttes vagyonának költségekkel csökkentett értékéhez kapcsolódik (lásd lent „Mik a költségek?”). Az irányadó piaci ár, amelyen a befektetési jegyek a másodlagos piacon kereskednek, eltérhet a befektetési jegyek értékétől. Az indikátív nettó eszközértéket a megfelelő tőzsdéi weboldalakon teszik közzé.

Lakossági befektetőnek szánt: Ez az Alap alapvető ismeretekkel és tapasztalattal rendelkező lakossági befektető számára készült, akik képesek az Alapba fektetett összeg erejéig veszteséget viselni. Ez az Alap alkalmas közép- és hosszú távú befektetésekre, de az Alap alkalmas lehet az Indexnek való rövidebb távú kitettségre is (lásd „Meddig tartsam, és kivehetem-e korán a pénzem?”).

Biztosítási ellátások: A Pénztár nem nyújt biztosítási juttatást.


## Milyen kockázatokkal jár, és mit kaphatok cserébe?

Kockázati mutató



Alacsonyabb kockázat

Magasabb kockázat

1	2	3	4	5	6	7
 <p>A kockázati mutató azt feltételezi, hogy a terméket 5 évig megőrzi. A tényleges kockázat jelentősen változhat, ha egy korai stádiumban, és kevesebbet térhet vissza.</p>						

- Az összefoglaló kockázati mutató egy új mutató a termék kockázati szintjéhez más termékekhez képest. Megmutatja, mennyire valószínű, hogy a termék pénzt veszít a piaci mozgások miatt, vagy azért, mert nem tudunk fizetni Önnek.
- Ezt a terméket a 7-ből 5-re osztályoztuk, ami közepesen magas kockázati osztály. Ez a besorolás a jövőbeli potenciális veszteségeket minősíti a közepesen magas teljesítményt nyújtó, és a rossz piaci feltételek befolyásolhatják befektetése értékét. Ez a besorolás nem garantált, és idővel változhat, és nem biztos, hogy megbízhatóan jelzi az Alap jövőbeli kockázati profilját. A legalacsonyabb kategória igen nem jelent kockázatmentességet.
- Legyen tisztában az árfolyamkockázattal. Ha a kifizetéseket olyan pénznemben kapja meg, amely eltér a termék alapárnyemétől, akkor a végösszeget a két valuta közötti árfolyamtól függően. Ezt a kockázatot a fent bemutatott mutató nem veszi figyelembe.
- Kérjük, tekintse meg a termék Tájékoztatóját a termékre vonatkozó egyéb lényeges kockázatok részleteiért.
- Ez a termék nem tartalmaz védelmet a jövőbeli piaci teljesítmény ellen, így elveszítheti befektetésének egy részét vagy egészét.
- Ha a termék nem tudja kifizetni a tartozását, elveszítheti a teljes befektetését.

Teljesítményforgatókönyvek

A feltüntetett adatok magukban foglalják magának a terméknek az összes költségét, de nem feltétlenül tartalmazzák mindazokat a költségeket, amelyeket Ön tanácsadójának vagy forgalmazójának fizet. A számadatok nem veszik figyelembe az Ön személyes adóügyi helyzetét, ami szintén befolyásolhatja a visszakapott összeget. Mit kapsz ettől a terméktől a jövőbeli piaci teljesítménytől függően. A piaci fejlemények a jövőben bizonytalanok, és nem lehet pontosan megjósolni. A kedvezőtlen, mérsékelt és kedvező forgatókönyvek a termék legrosszabb, átlagos és legjobb teljesítményét bemutató illusztrációk, amely tartalmazhat benchmark(ok)tól/proxytól származó inputokat az elmúlt 12 év során. A piacok a jövőben nagyon eltérően fejlődhetnek.

Ajánlott tartási idő : 5 év Forgatókönyvek

Példa befektetés: 10 000 EUR

Ha kilép 1 év után Ha kilép 5 év után

		Ha kilép 1 év után	Ha kilép 5 év után
Minimális	Nincs minimális garantált megtérülési és elveszítheti befektetésének egy részét vagy egészét.		
Feszültség*	Amit visszakaphat a költségek után 5 150 EUR Átlagos hozam évente -48,5% Amit a költségek után kaphat vissza Évi átlagos hozam Amit kaphat vissza a költségek után Átlagos megtérülési és évente Amit kaphat vissza a költségek után Átlagos	1780 EUR	-29,2%
Kedvezőtlen**	megtérülési és évente * A stressz forgatókönyv megmutatja, mit kaphat vissza szélsőséges piaci körülmények között.	5 710 EUR	7500 EUR
Mérsékelt***		-42,9% 10	-5,6%
		430 EUR 4,3%	11 820 EUR
		16 680	3,4%
Kedvező ****		EUR 66,8%	14 060 EUR
			7,1%

\*\* Ez a fajta forgatókönyv a termékbe és/vagy viszonyítási alap(ok)ba vagy helyettesítőbe történő befektetés esetén fordult elő 2015. október és 2020. október között.

\*\*\* Ez a fajta forgatókönyv a termékbe és/vagy referenciaérték(ek)be vagy helyettesítőbe történő befektetés esetén fordult elő 2014. október és 2019. október között.

\*\*\*\* Ez a fajta forgatókönyv a termékbe és/vagy viszonyítási alap(ok)ba vagy megbízottba történő befektetés esetén fordult elő 2018. februárja és 2023. februárja között.

## Mi történik, ha a BlackRock Asset Management Deutschland AG nem tud fizetni?

Az Alap eszközeit letétkezelője, a State Street Bank International GmbH (a továbbiakban: Letétkezelő) őrzi. Abban az esetben, ha az Alapkezelő fizetési képtelensége nem érinti az Alap Letétkezelő letéti őrzésében lévő vagyont. Abban az esetben azonban, ha a Letétkezelő fizetési képtelenség, vagy a nevében eljáró személy esetén az Alap anyagi veszteséget szenvedhet. Ezt a kockázatot azonban bizonyos mértékig mérsékli a tény, hogy a Letétkezelő törvény és rendelet kötelezi arra, hogy saját vagyont elkülönítse az Alap vagyontól. A Letétkezelő is felelős az Alapnak és a befektetőnek minden olyan veszteségért, amely többek között gondatlanságából, csalásából vagy szándékos elmulasztásából ered. kötelezettségek (bizonyos korlátozások mellett). Az Alap befektetőjeként nem támaszthat igényt semmilyen kompenzációs rendszerre az Alapról abban az esetben, ha az Alap nem tud kifizetni.

**Milyen költségekkel jár?**

Az a személy, aki tanácsot ad Önnek a termékkel kapcsolatban, vagy eladja Önnek ezt a terméket, egyéb költségeket is felszámíthat. Ha igen, ez a személy tájékoztatja Öt ezekről a költségekről és arról, hogy ezek hogyan befolyásolják a befektetést.

Költségek idővel: A táblázatok azt mutatják, hogy a befektetésből milyen összegeket vesznek fel a különböző típusú költségek fedezésére. Ezek az összegek attól függnek, hogy mennyit fektet be, mennyi ideig tartja kézben a terméket, és milyen jól működik a termék. Az itt látható összegek illusztrációk, amelyek egy példa befektetési összegben és különböző lehetséges befektetési időszakokon alapulnak.

Feltételeztük:

- Az első évben visszakapja a befektetett összeget (0% éves hozam).
- A többi tartási időszakra azt feltételeztük, hogy a termék a mérsékelt forgatókönyv szerint teljesíti.
- 10 000 eurót fektetnek be.

	Ha kilép 1 év után	Ha kilép 5 év után
Összes költség éves		743 EUR
költség hatás (%)		1,3%

(\*) Ez azt mutatja be, hogy a költségek hogyan csökkentik a megtérülést minden évben a tartási időszak alatt. Például azt mutatja, hogy ha kilép az ajánlott tartási időszakban, az átlagos éves hozam a költségek előtt 4,7%, a költségek után pedig 3,4% lesz.

A költségek egy részét megoszthatjuk azzal a személlyel, aki a terméket értékesíti Önnek, hogy fedezze az általa nyújtott szolgáltatásokat. Tájékoztatják Öt a összeg.

Ezek a számok tartalmazzák azt a maximális forgalmazási díjat, amelyet a terméket értékesítő személy számíthat fel (a befektetett összeg 2,0%-a/200 EUR).

Ez a személy tájékoztatja Öt a tényleges terjesztési díjról.

**Költségek összetétele**

		Ha 1 év után kilép
<b>Egyszeri költségek be- és kilépéskor</b>		
Belépési költségek	a fizetett összeg 2,00%-a. Ez a legmagasabb összeg, amelyet felszámíthatnak. A terméket értékesítő személy tájékoztatja Öt a tényleges díjról. A befektetés 1,00%-a, mielőtt azt kifizetnék Önnek.	200 EUR
Kilépési költségek	Ez a legmagasabb összeg, amelyet felszámíthatnak. A terméket értékesítő személy tájékoztatja Öt a tényleges díjról.	100 EUR
<b>Folyamatos költségek minden évben</b>		
Kezelési díjak és egyéb adminisztrációs vagy műkódési költségek	befektetése értékének 0,46%-a évente. Ez az elmúlt év becslése és tényleges költségadatainak kombinációján alapul. A mögöttes termék-költségek itt szerepelnek, kivéve a tranzakciós költségeket, amelyek lent a „Tranzakciós költségek” alatt találhatóak. befektetése értékének 0,16%-a évente. Ez a termékhez kapcsolódó befektetések vásárlásakor és eladásakor felmerülő költségek becslése.	46 EUR
Tranzakciós költségek	A tényleges összeg attól függően változik, hogy mennyit veszünk és adunk el.	16 EUR

**Külföldi feltételek mellett vállalt járulékos költségek**

Teljesítménydíjak Ehhez a termékhez nincs teljesítménydíj.

1 Másodlagos piaci befektetőkre nem vonatkozik. A tőzsdén kereskedő befektetőkhöz a tőzsdéi brókerek által felszámított díjakat fizetik. Ezeket a díjakat olyan tőzsdéken lehet beszerezni, ahol a részvényeket jegyzik és kereskednek, vagy tőzsdéi brókereknél. Az Alappal vagy az Alapkezelő Társasággal közvetlenül foglalkozó felhatalmazott résztvevők fizetik a kapcsolódó tranzakciós költségeket.

**Meddig kell tartani, és kivehetem-e korán a pénzt? Ajánlott tartási idő: 5 év Az ajánlott tartási idő (RHP) az Alap befektetési stratégiájával**

és azzal az időkerettel összhangban kerül kifizetésre, amelyen belül várhatóan elérhető lesz az Alap befektetési célja. Minden befektetést figyelembe kell venni az Ön konkrét befektetési igényeivel és kockázatvállalási hajlandóságával. A BlackRock nem mérlegelte ennek a befektetésnek az Ön személyes körülményeihez való alkalmasságát vagy megfelelő ségét. Ha kétségei vannak azzal kapcsolatban, hogy az Alap megfelel-e az Ön igényeinek, kérjen megfelelő szakmai tanácsot. A kereskedés gyakoriságának részleteit a „Mi ez a termék?” részben találja. Előfordulhat, hogy a vártnál kevesebbet kap, ha korábban fizeti be, mint az RHP. Az RHP egy becslés, és nem tekinthető garanciának vagy a jövőbeni teljesítmény, hozam vagy kockázati szint jelzésének. Kérjük, olvassa el a „Mik a költségek?” című részt. szakaszban az esetleges kilépési díjak részleteiért.

**Hogyan panaszkodhatok?**

Ha nem elégedett a kapott szolgáltatás bármely aspektusával, és panaszt szeretne tenni, a panaszkezelési eljárásunk részletei a [www.ishares.com/de/privatanleger/de/wissen-und-service/uber-ishares/](http://www.ishares.com/de/privatanleger/de/wissen-und-service/uber-ishares/) kontakt oldalon érhető el. Ezenkívül írhatja a Menedzsernek a bejegyzett székhelyén, a Lenbachplatz 1, 80333 München, vagy e-mailben az [info@ishares.de](mailto:info@ishares.de) címre.

**Egyéb lényeges információk A jelen**

dokumentum legfrissebb verziója, az Alap 10 éves működtetési tervének, az Alap korábbi teljesítményének forgatókönyve, a legfrissebb éves jelentés és féléves jelentés, valamint a befektetőnek kiadott minden további információ ingyenesen beszerezhető németül, angolul és bizonyos más nyelveken a [www.ishares.com](http://www.ishares.com) webhelyről (válassza ki az országot, és navigáljon a Dokumentumok oldalra), vagy hívja a +49 452 78-as telefonszámot. bróker, pénzügyi tanácsadó vagy forgalmazó.

Az itt hivatkozott benchmark(ok) az indexszolgáltató(k) szellemi tulajdonát képezik. A terméket nem szponzorálja vagy támogatja az indexszolgáltató(k). Kérjük, tekintse meg a termék tájékoztatóját és/vagy a [www.blackrock.com](http://www.blackrock.com) webhelyet a teljes felelősségvállalási nyilatkozat(ok)ért.

A Vezető javadalmazási politikája, amely leírja a javadalmazás és a juttatások meghatározásának és odaítélésének módját, valamint a kapcsolódó irányítási szabályokat, elérhető a [www.blackrock.com/remunerationpolicy](http://www.blackrock.com/remunerationpolicy) oldalon vagy kérésre az Ügyvezető székhelyén.

**Scopo: Il**

presente documento fornisce informazioni chiave su questo prodotto di investimento. Non si tratta di materiale di marketing. Le informazioni sono richieste dalla legge per aiutarvi a comprendere la natura, i rischi, i costi, i potenziali guadagni e perdite di questo prodotto e per aiutarvi a confrontarlo con altri prodotti.

**Il prodotto**

iShares STOXX Europe 600 Oil & Gas UCITS ETF (DE) (il "Fondo"), ISIN: DE000A0H08M3, è autorizzato in Germania e prodotto da BlackRock Asset Management Deutschland AG (il "Gestore") che fa parte del gruppo BlackRock, Inc.

Il Gestore è autorizzato in Germania e regolamentato dall'Autorità federale di vigilanza finanziaria (BaFin), la quale è responsabile della supervisione del Gestore in relazione al presente Documento informativo chiave.

Ulteriori informazioni sono disponibili sul sito [www.blackrock.com](http://www.blackrock.com) o chiamando il numero +49 (0) 89 42729 5858. Il presente documento è datato 1° dicembre 2023.

**Che prodotto è questo?**

**Tipologia:** Il Fondo è un comparto di iShares (DE) I Investmentaktiengesellschaft mit Teilgesellschaftsvermögen, una società ombrello costituita in Germania e autorizzata dall'Autorità Federale di Vigilanza Finanziaria come Organismo di Investimento Collettivo in Valori Mobiliari ("OICVM"). Il Fondo è un ETF OICVM.

**Durata:** il Fondo non ha una durata di esistenza o un periodo di scadenza fisso, ma in determinate circostanze, come descritto nel prospetto del Fondo, il Fondo può essere chiuso unilateralmente dal Gestore previo ragionevole preavviso ai titolari di quote, nel rispetto del prospetto del Fondo e della normativa applicabile.

**Obiettivi Il**

- comparto iShares STOXX Europe 600 Oil & Gas UCITS ETF (DE) (il "Fondo") è un exchange-traded fund (ETF) gestito passivamente che mira a replicare il più fedelmente possibile la performance dello STOXX® Europe 600 Oil & Gas (indice dei prezzi). A tal fine, mira a replicare il benchmark (Indice).
- L'indice misura la performance del settore petrolifero e del gas europeo, come definito dall'Industry Classification Benchmark (ICB), ed è un sottoinsieme dell'indice STOXX® Europe 600, che comprende 600 dei maggiori titoli azionari di 18 paesi europei. L'indice viene ribilanciato trimestralmente con componenti ponderate in base alla capitalizzazione di mercato del flottante e con un limite massimo per garantire la conformità agli standard di diversificazione OICVM. La capitalizzazione di mercato del flottante è il valore di mercato delle azioni in circolazione prontamente disponibili di una società.
- Per raggiungere l'obiettivo di investimento, il Fondo investe principalmente in azioni.
- La quota di attività del Fondo che corrisponde alla ponderazione dell'Indice (percentuale di duplicazione) è pari almeno al 95% delle attività del Fondo.
- Il Gestore degli Investimenti non intende ricorrere alla leva finanziaria per il Fondo. Tuttavia, il Fondo potrebbe occasionalmente generare livelli minimi di leva finanziaria, ad esempio utilizzando strumenti finanziari derivati (SFD) per una gestione efficiente del portafoglio.
- Il prezzo dei titoli azionari oscilla quotidianamente e può essere influenzato da fattori che incidono sulla performance delle singole società che emettono i titoli azionari, nonché dai movimenti giornalieri del mercato azionario e da sviluppi economici e politici più ampi che a loro volta possono influire sul valore dell'investimento.
- Di seguito viene analizzata la relazione tra il rendimento dell'investimento, il suo impatto e il periodo di detenzione dell'investimento (vedere "Per quanto tempo dovrei detenere l'investimento e posso ritirare anticipatamente il mio denaro?").
- Il depositario del Fondo è State Street Bank International GmbH.
- Ulteriori informazioni sul Fondo sono reperibili nell'ultima relazione annuale e nelle relazioni semestrali del Fondo. Tali documenti sono disponibili gratuitamente in tedesco, inglese e in alcune altre lingue. Possono essere consultati, insieme ad altre informazioni pratiche, inclusi i prezzi delle quote, inviando un'e-mail a [info@iShares.de](mailto:info@iShares.de), visitando il sito [www.ishares.com](http://www.ishares.com) o chiamando il numero +49 (0) 89 42729 5858.
- Le quote del Fondo sono quote a distribuzione. I proventi derivanti dagli investimenti del Fondo saranno distribuiti almeno una volta all'anno sotto forma di dividendi.
- Le quote del Fondo sono denominate in euro.
- Le quote sono quotate su una o più Borse Valori. Gli investitori possono acquistare o vendere le proprie quote quotidianamente durante l'orario lavorativo tramite un intermediario su tali Borse Valori. Il valore delle quote è correlato al valore delle attività sottostanti del Fondo, al netto dei costi (vedere la sezione "Quali sono i costi?" di seguito). Il prezzo di mercato prevalente a cui le quote sono negoziate sul mercato secondario può discostarsi dal valore delle quote. Il valore patrimoniale netto indicativo è pubblicato sui siti web delle borse valori pertinenti.

**Investitore al dettaglio a cui si rivolge:** Questo Fondo è destinato a investitori al dettaglio con conoscenze ed esperienza di base, in grado di sostenere perdite fino all'importo investito nel Fondo. Questo Fondo è adatto a investimenti a medio-lungo termine, sebbene possa essere idoneo anche per un'esposizione all'Indice a breve termine (vedere "Per quanto tempo dovrei detenere il Fondo e posso ritirare anticipatamente il mio capitale?").

**Prestazioni assicurative:** il Fondo non offre alcuna prestazione assicurativa.

## Quali sono i rischi e cosa potresti ottenere in cambio?

Indicatore di rischio



1	2	3	4	5	6	7
<b>L'indicatore di rischio presuppone che tu mantenga il prodotto per 5 anni. Il rischio effettivo può variare significativamente se incassi a un fase iniziale e potresti ricevere meno soldi.</b>						

- L'indicatore di rischio riassuntivo è una guida al livello di rischio di questo prodotto rispetto ad altri prodotti. Mostra la probabilità che il prodotto subirà perdite di denaro a causa di movimenti nei mercati o perché non siamo in grado di pagarti.
- Abbiamo classificato questo prodotto con un livello di rischio 5 su 7, che corrisponde a una classe di rischio medio-alta. Questa classificazione valuta le potenziali perdite derivanti da futuri performance a un livello medio-alto e cattive condizioni di mercato potrebbero influenzare il valore del tuo investimento. Questa classificazione non è garantito e può cambiare nel tempo e potrebbe non essere un'indicazione affidabile del futuro profilo di rischio del Fondo. La categoria più bassa non significa esente da rischi.
- Siate consapevoli del rischio di cambio.** Se ricevete pagamenti in una valuta diversa da quella di base del prodotto, il rendimento finale che otterrete Dipende dal tasso di cambio tra le due valute. Questo rischio non è considerato nell'indicatore mostrato sopra.
- Per informazioni dettagliate su altri rischi sostanzialmente rilevanti che potrebbero applicarsi a questo prodotto, fare riferimento al Prospetto del prodotto.
- Questo prodotto non include alcuna protezione dalle future performance di mercato, pertanto potresti perdere una parte o la totalità del tuo investimento.
- Se il prodotto non è in grado di rimborsarti quanto dovuto, potresti perdere l'intero investimento.

### Scenari di prestazione

Le cifre indicate includono tutti i costi del prodotto stesso, ma potrebbero non includere tutti i costi che paghi al tuo consulente o distributore.

Le cifre non tengono conto della tua situazione fiscale personale, che potrebbe influire sull'importo del rimborso. Cosa otterrai da questo prodotto dipende dall'andamento futuro del mercato. Gli sviluppi del mercato in futuro sono incerti e non possono essere previsti con precisione.

gli scenari sfavorevoli, moderati e favorevoli mostrati sono illustrazioni che utilizzano le prestazioni peggiori, medie e migliori del prodotto, che potrebbero includere input da benchmark/proxy, negli ultimi dieci anni. I mercati potrebbero evolversi in modo molto diverso in futuro.

Periodo di detenzione consigliato: 5 anni Scenari	Esempio di investimento: 10.000 EUR	
	Se esci dopo 1 anno	Se esci dopo 5 anni
<b>Minimo</b>	<b>Non esiste un rendimento minimo garantito. Potresti perdere parte o tutto il tuo investimento.</b>	
<b>Stress*</b>	<b>Cosa potresti ottenere in cambio dei costi</b> 5.150 EUR Rendimento medio annuo -48,5%	<b>Cosa potresti ottenere in cambio dei costi</b> 1.780 euro
	Rendimento medio annuo	-29,2%
<b>Sfavorevole**</b>	<b>Cosa potresti ottenere in cambio dei costi</b> Rendimento medio annuo	<b>Cosa potresti ottenere in cambio dei costi</b> 7.500 euro
	5.710 EUR	-5,6%
	-42,9%	
<b>Moderare***</b>	medio annuo * Lo scenario di stress mostra cosa potresti ottenere in circostanze di mercato estreme.	11.820 EUR
	10.430 EUR	3,4%
	4,3%	
<b>Favorevole****</b>	16.680 EUR	14.060 euro
	66,8%	7,1%

\*\* Questo tipo di scenario si è verificato per un investimento nel prodotto e/o benchmark o proxy tra ottobre 2015 e ottobre 2020.

\*\*\* Questo tipo di scenario si è verificato per un investimento nel prodotto e/o benchmark o proxy tra ottobre 2014 e ottobre 2019.

\*\*\*\* Questo tipo di scenario si è verificato per un investimento nel prodotto e/o benchmark o proxy tra febbraio 2018 e febbraio 2023.

## Cosa succede se BlackRock Asset Management Deutschland AG non è in grado di pagare?

Il patrimonio del Fondo è custodito presso il suo depositario, State Street Bank International GmbH (il "Depositario"). In caso di insolvenza del Gestore, le attività del Fondo custodite presso il Depositario non saranno interessate. Tuttavia, in caso di insolvenza del Depositario insolvenza, o di qualcuno che agisce per suo conto, il Fondo potrebbe subire una perdita finanziaria. Tuttavia, questo rischio è mitigato in una certa misura dal fatto Il Depositario è tenuto per legge e regolamento a separare i propri beni da quelli del Fondo. Il Depositario sarà inoltre responsabile di il Fondo e gli investitori per qualsiasi perdita derivante, tra le altre cose, dalla sua negligenza, frode o intenzionale inadempimento nel rispetto dei suoi obblighi obblighi (soggetti a determinate limitazioni). In qualità di investitore nel Fondo, non potrai avanzare richiesta di indennizzo ad alcuno schema sul Fondo nel caso in cui il Fondo non sia in grado di effettuare i pagamenti.

**Quali sono i costi?**

La persona che ti fornisce consulenza o ti vende questo prodotto potrebbe addebitarti altri costi. In tal caso, ti fornirà informazioni su questi costi e su come incidono sul tuo investimento.

**Costi nel tempo:** le tabelle mostrano gli importi prelevati dal tuo investimento per coprire diversi tipi di costi. Questi importi dipendono da quanto investi, da quanto a lungo detieni il prodotto e dal suo rendimento. Gli importi mostrati qui sono illustrazioni basate su un investimento di esempio e su diversi possibili periodi di investimento.

**Abbiamo ipotizzato:**

- Nel primo anno recupererai l'importo investito (rendimento annuo pari allo 0%).
- Per gli altri periodi di detenzione abbiamo ipotizzato che il prodotto si comporti come mostrato nello scenario moderato.
- Vengono investiti 10.000 euro.

	Se esci dopo 1 anno	Se esci dopo 5 anni
<b>Costi totali</b>		743 EUR
<b>Costo annuo impatto (*)</b>		1,3%

(\*) Questo dimostra come i costi riducano il rendimento ogni anno durante il periodo di detenzione. Ad esempio, se si esce dal mercato entro il periodo di detenzione consigliato, il rendimento medio annuo previsto sarà del 4,7% prima dei costi e del 3,4% dopo i costi.

Potremmo condividere parte dei costi con la persona che ti vende il prodotto per coprire i servizi che ti fornisce. Ti informeranno dell'quantità.

Queste cifre includono la commissione di distribuzione massima che la persona che ti vende il prodotto potrebbe addebitare (2,0% dell'importo investito/200 EUR).

Questa persona ti informerà dell'effettiva commissione di distribuzione.

**Composizione dei costi**

Composizione dei costi		Se esci dopo 1 anno
<b>Costi una tantum all'ingresso o all'uscita</b>		
Costi di ingresso	2,00% dell'importo pagato. Questo è l'importo massimo che ti verrà addebitato. La persona che ti vende il prodotto ti informerà dell'importo effettivo. <sup>1</sup> 1,00% del tuo investimento prima che ti venga	200 euro
Costi di uscita	corrisposto. Questo è l'importo massimo che ti verrà addebitato. La persona che ti vende il prodotto ti informerà dell'importo effettivo. <sup>1</sup>	100 euro
<b>Costi correnti sostenuti ogni anno</b>		
Commissioni di gestione e altri costi amministrativi o operativi	0,46% del valore del tuo investimento all'anno. Questo importo si basa su una combinazione di dati sui costi stimati e effettivi dell'ultimo anno. Tutti i costi del prodotto sottostante sono inclusi qui, ad eccezione dei costi di transazione che saranno inclusi di seguito nella sezione "Costi di transazione". 0,16% del valore del tuo investimento all'anno. Questa è una stima dei costi sostenuti quando	46 euro
Costi di transazione	acquistiamo e vendiamo gli investimenti sottostanti il prodotto. L'importo effettivo varierà a seconda di quanto acquistiamo e vendiamo.	16 euro

**Costi accessori sostenuti in base a condizioni specifiche**

Commissioni di performance Per questo prodotto non è prevista alcuna commissione di performance.

<sup>1</sup>Non applicabile agli investitori del mercato secondario. Gli investitori che operano tramite borse valori pagheranno le commissioni applicate dagli agenti di cambio. Tali commissioni possono essere ottenute presso le borse valori in cui le azioni sono quotate e negoziate, oppure direttamente dagli agenti di cambio. I partecipanti autorizzati che operano direttamente con il Fondo o la Società di Gestione pagheranno i relativi costi di transazione.

**Per quanto tempo dovrei detenere il prodotto e posso prelevare anticipatamente il capitale? Periodo di detenzione consigliato:**

**5 anni** Il periodo di detenzione consigliato (RHP) è stato calcolato in linea con la strategia di investimento del Fondo e con l'intervallo di tempo entro il quale si prevede che sarà possibile raggiungere l'obiettivo di investimento del Fondo. Qualsiasi investimento dovrebbe essere considerato in base alle vostre specifiche esigenze di investimento e alla vostra propensione al rischio. BlackRock non ha valutato l'idoneità o l'appropriatezza di questo investimento per le vostre circostanze personali. In caso di dubbi sull'idoneità del Fondo alle vostre esigenze, vi consigliamo di richiedere un'adeguata consulenza professionale. I dettagli sulla frequenza di negoziazione sono disponibili nella sezione "Cos'è questo prodotto?". Potreste ricevere un importo inferiore alle aspettative se disinvestite prima del RHP. Il RHP è una stima e non deve essere considerato una garanzia o un'indicazione di performance, rendimento o livelli di rischio futuri. Consultate la sezione "Quali sono i costi?" per i dettagli di eventuali commissioni di uscita.

**Come posso presentare un reclamo?**

Se non sei completamente soddisfatto di qualsiasi aspetto del servizio ricevuto e desideri presentare un reclamo, i dettagli sulla nostra procedura di gestione dei reclami sono disponibili all'indirizzo [www.ishares.com/de/privatanleger/de/wissen-und-service/uber-ishares/kontakt](http://www.ishares.com/de/privatanleger/de/wissen-und-service/uber-ishares/kontakt). Puoi anche scrivere al Gestore, presso la sua sede legale, Lenbachplatz 1, 80333 Monaco di Baviera, o inviare un'e-mail all'indirizzo [info@ishares.de](mailto:info@ishares.de).

**Altre informazioni rilevanti L'ultima**

versione di questo documento, i 10 anni di performance passata del Fondo, lo scenario di performance precedente del Fondo, l'ultima relazione annuale e semestrale e qualsiasi informazione aggiuntiva fornita agli investitori possono essere ottenuti gratuitamente, in tedesco, inglese e alcune altre lingue, da [www.ishares.com](http://www.ishares.com) (selezionare il proprio paese e andare a Documenti) o chiamando il numero +49 (0) 89 42729 5858 o dal proprio broker, consulente finanziario o distributore.

I benchmark qui menzionati sono proprietà intellettuale del/dei fornitore/i dell'indice. Il prodotto non è sponsorizzato o approvato dal/dai fornitore/i dell'indice. Si prega di fare riferimento al prospetto informativo del prodotto e/o al sito [www.blackrock.com](http://www.blackrock.com) per le dichiarazioni di esclusione di responsabilità complete.

La Politica di Remunerazione del Gestore, che descrive le modalità di determinazione e assegnazione della remunerazione e dei benefit nonché le relative disposizioni di governance, è disponibile sul sito [www.blackrock.com/remunerationpolicy](http://www.blackrock.com/remunerationpolicy) o su richiesta presso la sede legale del Gestore.

### Mērķis šajā

dokumentāir sniegta galvenā informācija par šo ieguldījumu produktu. Tas nav mārketinga materiāls. Informācija ir nepieciešama saskaņā ar likumu, lai palīdzētu jums izprast šo produkta būtību, riskus, izmaksas, iespējamās ieguvumus un zaudējumus un palīdzētu jums to salīdzināt ar citiem produktiem.

### Produkts

iShares STOXX Europe 600 Oil & Gas UCITS ETF (DE) ("Fonds"), ISIN: DE000A0H08M3, ir autorizēts Vācijā un to ražo BlackRock Asset Management Deutschland AG ("Pārvaldnieks"), kas ir daļa no BlackRock, Inc grupas.

Pārvaldnieks ir pilnvarots Vācijā un to regulē Federālais uzraudzības iestāde (BaFin), un BaFin ir atbildīgs par Pārvaldnieka uzraudzību saistībā ar šo Pamatinformācijas dokumentu.

Plašāka informācija pieejama [www.blackrock.com](http://www.blackrock.com) vai zvanot pa tālruni +49 (0) 89 42729 5858. Šis dokuments ir datēts ar 2023. gada 1. decembri.

### Kas ir šis produkts?

Veids: Fonds ir iShares (DE) I Investmentaktiengesellschaft mit Teilgesellschaftsvermögen apakšfonds, kas ir Vācijā reģistrēts jumta uzņēmums, ko Federālais uzraudzības iestāde ir atļāvis kā kolektīvo ieguldījumu pārvedamos vērtspapīros ("PVKIU"). Fonds ir PVKIU biržā atirgots fonds, UCITS ETF.

Termini: Fondam nav noteikta pastāvīgas termiņa vai dzīves termiņa, bet noteiktos apstākļos, kā aprakstīts Fonda prospektā, Pārvaldnieks var vienpusēji izbeigt Fonda darbību, saprātīgi iepriekš paziņojot dalībniekiem, ieviešot Fonda prospekta un piemērojamo noteikumu ieviešanu.

### Mērķi


- Apakšfonds iShares STOXX Europe 600 Oil & Gas UCITS ETF (DE) ("Fonds") ir pašvi pārvaldīts biržā atirgots fonds (ETF), kura mērķis ir pēc iespējas precīzi izsekot STOXX® Europe 600 Oil & Gas (cenu indeksa) rezultātiem. Šajā sakarātā mērķis ir atkārtot etalonu (indeksu).
- Indekss mēra Eiropas naftas un gāzes sektora darbību, kā noteikts nozares klasifikācijas etalonā (ICB), un ir STOXX® Europe 600 indeksa apakškopā, kas ietver 600 no lielākajām akcijām 18 Eiropas valstīs. Indekss katru ceturksni tiek līdzsvarots ar komponentiem, kas svēti pēc brīvprātīgas kapitalizācijas un ierobežoti, lai saglabātu atbilstību PVKIU diversifikācijas standartiem. Brīvi apgrozīti bāzes akciju tirgus kapitalizācija ir uzņēmuma ieviejamā apgrozītā bāzes akciju tirgus vērtība.
- Fonds pārvarā iegulda akcijās, lai sasniegtu ieguldījumu mērķi.
- Aktīvu tīrums Fondā kas atbilst Indeksa svērumam (dublējums anā procentos), ir vismaz 95% no Fonda aktīviem.
- Ieguldījumu pārvaldnieka nolūks nav piesaistīt Fondu. Tomēr Fonda laiku pa laiku var radīt minimālu piesaisti to līdzekļu apjomu, piemēram, ja efektīvi vai portfeļa pārvaldībai izmanto atvasinātos finanšu instrumentus (ĀTI).
- Akciju vērtspapīru cena svārstās katru dienu, un to var ietekmēt faktori, kas ietekmē atsevišķu uzņēmumu, kas emitē akcijas, darbības rezultātus, kā arī ikdienas akciju tirgus kustības, kā arī plašākas ekonomiskās un politiskās norises, kas savukārt var ietekmēt ieguldījuma vērtību.
- Tā kā ir aplūkota saistība starp ieguldījumu atdevi, to ietekmi un periodu, kurā jūs turat ieguldījumu (skatiet sadaļā "Cik ilgi man tas jātur un vai es varu izņemt naudu pirms termiņa?").
- Fonda depozitārijs ir State Street Bank International GmbH.
- Sīkāku informāciju par Fondu var iegūt jaunākajā Fonda gada pārskatā un pusgada pārskatos. Šie dokumenti ir pieejami bez maksas vācu, angļu un dažādos citos valodās. Tos kopā ar citu (praktisku) informāciju, tostarp daļu no cenām, var atrast, rakstot uz e-pastu [info@iShares.de](mailto:info@iShares.de) vai vietnē [www.ishares.com](http://www.ishares.com) vai zvanot pa tālruni +49 (0) 89 42729 5858.
- Fonda daļas ir izplatītas šīs daļas. Ienākumi no Fonda ieguldījumiem tiks izmaksāti vismaz reizi gadā kā dividendes.
- Fonda daļas ir denominētas eiro.
- Daļas ir kotētas vienāvai vairāku fondu biržās. Ieguldītāji var pirkt vai pārdot savas daļas katru dienu darba laikā izmantojot starpnieku šādās fondu biržās. Daļas vērtība ir saistīta ar Fonda pamatā esošo aktīvu vērtību, atskaitot izmaksas (skatīt zemāk "Kādas ir izmaksas?"). Dominējošais tirgus cena, par kādu daļas tirgojas otrreizējā tirgū, var atšķirties no apliecinātās vērtības. Indikatīvi vērtēti aktīvu vērtība tiek publicēta attiecīgi go biržā, uzturēti un vietnē.

Paredzamais privātais ieguldītājs: Šis Fonds ir paredzēts privātiem ieguldītājiem ar pamatzināšanām un pieredzi, kas spēj izturēt zaudējumus līdz Fondā ieguldītājam summai. Šis fonds ir piemērots vidēja termiņa un ilgtermiņa ieguldījumiem, lai gan Fonds var būt piemērots arī īstermiņa iedarbībai uz Indeksu (skatiet "Cik ilgi man tas jātur un vai es varu izņemt naudu pirms termiņa?").

Apdrošināšana: Pabalsti: Fonds nepiedāvā nekādus apdrošināšanas pabalstus.

## Kādi ir riski un ko es varēju saņemt pretī?

Riska indikators



Zemāks risks

Augstāks risks

1	2	3	4	5	6	7
 <p>Riska indikators paredz, ka jūs s glabājat produktu 5 gadus. Faktiskais risks var ievērojami atšķirties, ja iemaksājat naudu agrī nāstadijā un jūs s varat atgūt mazāk.</p>						

- Kopsavilkuma riska indikators ir ceļ vedis šī produkta riska līmenim salīdzinājumā ar citiem produktiem. Tas parāda, cik iespējams, ka produkts zaudēs naudu tirgos notiekošā o kustību dēļ vai tāpēc, ka mēs nevaram jums samaksāt.
- Mēs esam klasificējuši šo produktu kā 5 no 7, kas ir vidēji augsta riska klase. Šī klasifikācija novērtē iespējamos zaudējumus nākotnē veiktspēja vidēji augstā līmenī, un slikti tirgus apstākļi var ietekmēt jūsu ieguldījuma vērtību. Šī klasifikācija nav garantēta un laika gaitā var mainīties, un tas var nebūt ticams rādītājs par Fonda turpmāko riska profilu. To dara zemākā kategorija tas nenozīmē mēbež riska.
- Esiet informēts par valūtas risku. Ja saņemat maksājumus valūdā, kas atšķiras no produkta bāzes valūdas, jūs s saņemsiet galīgo atdevi ir atkarīgs no maiņas kursa starp abām valūdām. Šis risks nav ņemts vērā iepriekš parādītajā rādītājā.
- Lūdzu, skatiet produkta Prospektu, lai iegūtu tu sīkāku informāciju par citiem būtiskiem svarīgiem riskiem, kas var attiekties uz šo produktu.
- Šis produkts neietver nekādu aizsardzību pret turpmāko tirgus darbību, tāpēc jūs s varat zaudēt daļu vai visus savus ieguldījumus.
- Ja produkts nespēj jums samaksāt parādā, jūs s varat zaudēt visu savu ieguldījumu.

Izpildes scenāriji

Parādītie skaitļi ietver visas pašā produkta izmaksas, taču var neietvert visas izmaksas, ko maksājat savam konsultantam vai izplatītājam. The skaitļos nav ņemta vērā jūsu personālo gānodoķļu situācija, kas var ietekmēt arī to, cik daudz jūs s saņemat atpakaļ. Ko jūs s iegūsit no šī produkta atkarīgs no turpmākā tirgus darbības. Tirgus attīstība nākotnē ir neskaidra, un to nevar precīzi paredzēt. The parādītie nelabvēlīgie, mērenie un labvēlīgie scenāriji ir ilustrācijas, kurās izmantota produkta sliktākā vidējā un labākā veiktspēja, kas var ietvert ievadi no etalona(-iem) / starpniekservera pārdošanas desmit gadu laikā. Nākotnē tirgi varētu attīstīties oti atšķirīgi.

Ieteicamais turēšanas periods: 5 gadi Scenāriji		Ieguldījuma piemērs: EUR 10 000	
		Ja izejat pēc 1 gada	Ja izejat pēc 5 gadiem
Minimums	Minimālās garantētās atdeves nav. Jūs s varat zaudēt daļu vai visus savus ieguldījumus.		
Stress*	Ko jūs s varētu atgūt tādēļ izmaksām 5150 EUR Vidējā atdevē katru gadu -48,5% Ko jūs s varētu atgūt tādēļ izmaksām Vidējā atdevē katru gadu Ko jūs s varētu atgūt tādēļ izmaksām	1 780 EUR	-29,2%
Nelabvēlīgi**	pēc izmaksām Vidējā atdevē katru gadu * Stresa scenārijs parāda, ko jūs s varētu atgūt tādēļ izmaksām	5710 EUR	7500 EUR
Vidēji***	atgūt tādēļ ekstremālos tirgus apstākļos.	430 EUR 4,3%	11 820 EUR
Labvēlīgi****		16 680	3,4%
		EUR 66,8%	14 060 EUR
			7,1%

\*\* Šis nelabvēlīgais scenārijs radās ieguldījuma produktā un/vai etalonā(-os) vai starpniekserverī laikā no 2015. gada oktobra līdz 2020. gada oktobrim.

\*\*\* Šis mērenais scenārijs radās ieguldījuma produktā un/vai etalonā(-os) vai aizstājējā laikā no 2014. gada oktobra līdz 2019. gada oktobrim.

\*\*\*\* Šis labvēlīgais scenārijs radās ieguldījuma produktā un/vai etalonā(-os) vai aizstājējā laikā no 2018. gada februāra līdz 2023. gada februārim.

## Kas notiek, ja BlackRock Asset Management Deutschland AG nevar izmaksāt?

Fonda aktīvu glabātājs ir State Street Bank International GmbH ("Depozitārijs"). Gadījumā, ja Pārvaldnieka maksātnespēja, netiks ietekmēti Turība bankas glabātājam anāsošie Fonda līdžekļi. Tomēr, ja Depozitārija maksātnespējas gadījumā, kas rīkojas tāvārdā Fondam var rasties finansiāli zaudējumi. Tomēr šo risku zināmā mērā samazina fakts Depozitārijam saskaņā ar normatīvajiem aktiem ir pienākums nodalīt savus aktīvus no Fonda aktīviem. Depozitārijs arī būtu atbildīgs par Fondam un ieguldītājiem par jebkuriem zaudējumiem, kas, cita starpā radušies iesniegto tādēļ, kas, krāpšanās vai tādēļ, kas neizpildes dēļ. saistīti ar (ievērojot noteiktus ierobežojumus). Kā ieguldītājs Fondā, jūs s nevarat iesniegt pretenzijas nevienā kompensācijas shēmā par Fondu gadījumā, ja Fonds nevar izmaksāt.



### Tikslas

Šiame dokumente pateikiama pagrindinė informacija apie šį investicinį produktą. Tai nėra rinkodaros medžiaga. Informacija reikalaujama pagal įstatymus, kad padėtų jums suprasti šio gaminio pobūdį, riziką, išlaidas, galimą pelną ir nuostolius ir padėtų jums palyginti jį su kitais produktais.

### Produktas

iShares STOXX Europe 600 Oil & Gas UCITS ETF (DE) (toliau – fondas), ISIN: DE000A0H08M3, yra įgaliotas Vokietijoje ir gaminamas BlackRock Asset Management Deutschland AG (toliau – Valdytojas), kuri yra BlackRock, Inc grupės dalis.

Valdytojas yra įgaliotas Vokietijoje ir yra reguliuojamas Federalinės finansų priežiūros institucijos (BaFin), o BaFin yra atsakinga už valdytojo priežiūrą, susijusią su šiuo Pagrindinės informacijos dokumentu.

Daugiau informacijos rasite adresu [www.blackrock.com](http://www.blackrock.com) arba paskambinę +49 (0) 89 42729 5858. Šis dokumentas yra 2023 m. gruodžio 10 d.

### Kas tai per produktas?

Tipas: Fondas yra iShares (DE) I Investmentaktiengesellschaft mit Teilgesellschaftsvermögen subfondas, skatinė bendrovė įregistruota Vokietijoje, Federalinės finansų priežiūros institucijos įgaliota kaip kolektyvinio investavimo į perleidžiamus vertybinius popierius (KIPVPS) įmonė Fondas yra KIPVPS biržoje prekiaujamas fondas, UCITS ETF.

Terminas: Fondas neturi fiksuoto gyvavimo ar išpirkimo laikotarpio, tačiau tam tikromis aplinkybėmis, kaip aprašyta Fondo prospekte, Valdytojas gali vienašališkai nutraukti Fondo veiklą, iš anksto įspėjus investicinių vienetų savininkus, laikantis Fondo prospekto ir galiojančių taisyklių.

### Tikslai Subfondas

- iShares STOXX Europe 600 Oil & Gas UCITS ETF (DE) (toliau – fondas) yra pasyviai valdomas biržoje prekiaujamas fondas (ETF), kurio tikslas yra kuo tiksliau sekti STOXX® Europe 600 Oil & Gas (kainų indekso) rezultatus. Šiuo atžvilgiu juo siekiama pakartoti lyginamąjį indeksą (indeksą).
- Indeksas matuoja Europos naftos ir dujų sektoriaus rezultatus, kaip apibrėžta pramonės klasifikacijos lyginamajame indekse (ICB), ir yra STOXX® Europe 600 indekso, apimančio 600 didžiųjų akcijų 18 Europos šalių, pogrupis. Indeksas kas ketvirtį perbalansuojamas su komponentais, svertais pagal laisvos apyvartos rinkos kapitalizaciją ir apribotą, kad būtų laikomasi KIPVPS diversifikavimo standartų. Laisvos rinkos kapitalizacija yra bendrovės lengvai prieinamų išleistų akcijų rinkos vertė.
- Fondas daugiausia investuoja į akcijas, siekdamas investavimo tikslo.
- Turto dalis Fonde, atitinkanti indekso svorį (dubliavimo procentas), yra ne mažesnė kaip 95% Fondo turto.
- Investicijų valdytojas neketina panaudoti Fondo sverto. Tačiau Fondas retkarčiais gali sukurti minimalias sverto sumas, pavyzdžiui, jei efektyvaus portfelio valdymo tikslais naudoja išvestines finansines priemones (TUI).
- Nuosavybės vertybinių popierių kaina svyruoja kasdien ir jai gali turėti įtakos veiksniai, darantys įtaką atskirų akcijų išleidžiamųjų ir monių rezultatams, taip pat kasdieniai akcijų rinkos pokyčiai ir platesni ekonominiai bei politiniai pokyčiai, kurie savo ruožtu gali turėti įtaką investicijoms vertei.
- Santykis tarp investicijų gražios, jos įtakos ir laikotarpio, kurį laikote investiciją, yra apsvaistytas toliau (žr. „Kiek laiko turėčiau ją laikyti ir ar galiu pasiimti pinigus anksčiau laiko?“).
- Fondo depozitoriumas yra State Street Bank International GmbH.
- Daugiau informacijos apie Fondą galima gauti iš naujausios Fondo metinės ataskaitos ir pusmečio ataskaitos. Šiuos dokumentus galima nemokamai gauti vokiečių, anglų ir tam tikromis kitomis kalbomis. Juos kartu su kita (praktine) informacija, įskaitant vienetų kainas, galite rasti el. paštu [info@iShares.de](mailto:info@iShares.de) arba [www.ishares.com](http://www.ishares.com) arba paskambinę +49 (0) 89 42729 5858.
- Fondo vienetai yra platinantys vienetai. Pajamos iš Fondo investicijų bus išmokamos ne rečiau kaip kartą per metus kaip dividendai.
- Fondo vienetai denominuoti eurais.
- Vienetai kotiruojami vienoje ar daugiau vertybinių popierių biržose. Investuotojai gali pirkti arba parduoti savo vienetus kasdien darbo valandomis per tarpininką tokiose vertybinių popierių biržose. Vienetų vertė yra susijusi su Fondo pagrindinio turto verte, atėmus išlaidas (žr. „Kokios yra išlaidos?“ žemiau). Vyraujanti rinkos kaina, kuria vienetai prekiauja antrinėje rinkoje, gali skirtis nuo vienetų vertės. Orientacinę rynų jų aktyvų vertės kelbiama atitinkamose vertybinių popierių biržų svetainėse.

Numatytas mažas meninis investuotojas: Šis fondas skirtas mažmeniniams investuotojams, turintiems pagrindinių žinių ir patirties, galintiems prisiimti nuostolius iki į Fondą investuotos sumos. Šis fondas tinka vidutinės trukmės ir ilgalaikiam investavimui, tačiau Fondas taip pat gali būti tinkamas ir trumpesniam indekso poveikiui (žr. „Kiek laiko turėčiau jį laikyti ir ar galiu anksti išimti pinigus?“).

Draudimo išmokos: Fondas nesiečia jokių draudimo išmokų.


## Kokia yra rizika ir ką galėčiau gauti mainais?

Rizikos rodiklis



Maž esnerizika

Didesnerizika

1	2	3	4	5	6	7
 <p>Rizikos rodiklis reiškia, kad gaminį laikysite 5 metus. Tikroji rizika gali labai skirtis, jei išgryninate pinigus ankstyvoje stadijoje ir galite susigrąžinti mažiau.</p>						

- Suvestinis rizikos rodiklis yra šio produkto rizikos lygio, palyginti su kitais produktais, vadovas. Tai rodo, kokia yra tikimybė kad produktas praras pinigus dėl judėjimo rinkose arba dėl to, kad negalime jums sumokėti.
- Priskyrimė šį produktą 5 balams iš 7, tai yra vidutinė didelė rizikos klasė. Ši klasifikacija įvertina galimus nuostolius ateityje našumas yra vidutiniškai aukštas, o prastos rinkos sąlygos gali turėti įtakos jūsų investicijos vertei. Ši klasifikacija nėra garantuotas ir laikui bėgant gali keistis ir gali būti nepatikimas būsimos Fondo rizikos profilio požymis. Žemiausia kategorija tai daro nereikšminga.
- Žinokite apie valiutos riziką. Jei gaunate mokėjimus valiuta, kuri skiriasi nuo produkto bazinės valiutos, gausite galutinę grąžą priklausomai nuo dviejų valiutų kurso. Į šią riziką aukščiau pateiktame rodiklyje neatsižvelgiama.
- Išsamios informacijos apie kitas reikšmingai svarbias rizikas, kurios gali būti taikomos šiam produktui, rasite produkto prospekte.
- Šis produktas neapima jokios apsaugos nuo būsimų rinkos rezultatų, todėl galite prarasti dalį arba visas savo investicijas.
- Jei produktas nesugebės jums sumokėti to, ką esate skolingi, galite prarasti visas savo investicijas.

## Spektaklio scenarijai

Rodomi skaičiai apima visas paties gaminio išlaidas, bet gali neapimti visų išlaidų, kurias mokate savo patarėjui ar platintojui. The skaičiai neatsižvelgiama į jūsų asmeninę mokesčių situaciją, kuri taip pat gali turėti įtakos jūsų grąžinamajai sumai. Ką gausite iš šio produkto priklauso nuo būsimų rinkos rezultatų. Rinkos pokyčiai ateityje yra neišvengiami ir negali būti tiksliai numatyti. The rodomi nepalankūs, vidutiniai ir palankūs scenarijai yra iliustracijos, kuriose naudojamas blogiausias, vidutinis ir geriausias gaminio veikimas, kuri gali apimti palyginimo (-ų) / (ų) galiojo serverio įvestį per pastaruosius dešimt metų. Ateityje rinkos gali vystytis labai skirtingai.

Rekomenduojamas laikymo laikotarpis: 5 metai Scenarijai		Investicijos pavyzdys: 10 000 EUR	
		Jei išeisite po 1 metų	Jei išeisite po 5 metų
Minimalus	Nėra minimalios garantuotos grąžos. Galite prarasti dalį arba visas savo investicijas.		
Stresas*	Ką galėtumėte atgauti po išlaidų 5 150 EUR Vidutinė grąžą a kiekvienais metais -48,5 % Ką galėtumėte atgauti po išlaidų Vidutinė grąžą a kiekvienais metais Ką galėtumėte atgauti po išlaidų Vidutinė grąžą a kiekvienais metais	1 780 EUR -29,2 %	
Nepalankus**	metais Ką galėtumėte atgauti po išlaidų Vidutinė grąžą a kiekvienais metais * Streso	5 710 EUR -42,9 % 10	7500 EUR -5,6 %
Vidutinis***	scenarijus parodo, ką galėtumėte susigrąžinti ekstremaliomis rinkos sąlygomis.	430 EUR 4,3 % 16 680	11 820 Eur 3,4 %
palankus****		EUR 66,8 %	14 060 Eur 7,1 %

\*\* Šio tipo scenarijus įvyko investuojant į produktą ir (arba) lyginamąjį (-ius) arba į galiotąjį (-ius) nuo 2015 m. spalio mėn. iki 2020 m. spalio mėn.

\*\*\* Šio tipo scenarijus įvyko investuojant į produktą ir (arba) lyginamąjį indeksą (-us) arba tarpinį serverį nuo 2014 m. spalio mėn. iki 2019 m. spalio mėn.

\*\*\*\* Šio tipo scenarijus įvyko investuojant į produktą ir (arba) lyginamąjį (-ius) arba į galiotąjį indeksą nuo 2018 m. vasario mėn. iki 2023 m. vasario mėn.

## Kas atsitiks, jei BlackRock Asset Management Deutschland AG negalės išmokėti?

Fondo turtas yra saugomas jo depozitoriuje State Street Bank International GmbH (toliau – depozitoriumas). Tuo atveju, kai Valdytojo nemokumas, Depozitoriumo saugomas Fondo turtas nebus paveiktas. Tačiau tuo atveju, kai Depozitoriumo nemokumas arba kas nors veikiantis jo vardu, Fondas gali patirti finansinių nuostolių. Tačiau šią riziką tam tikru mastu sumažina faktas Depozitoriumas pagal įstatymus ir kitus teisės aktus privalo atsikirti savo turtą nuo Fondo turto. Depozitoriumas taip pat bus atsakingas Fondui ir investuotojams už bet kokius nuostolius, atsiradusius, be kita ko, dėl jo aplaidumo, sukūavimo ar tyčinio netinkamo savo įsipareigojimų nevykdymo. Įsipareigojimai (atsižvelgiant į tam tikrus apribojimus). Kaip investuotojas į Fondą negalėtumėte pareikšti pretenzijų į jokią kompensavimo sistemą apie Fondą, jei Fondas negali išmokėti.

**Kokios yra išlaidos?**

Asmuo, konsultuojantis arba parduodantis jums šį produktą, gali apmokestinti kitas išlaidas. Jei taip, šis asmuo suteiks jums informacijos apie šias išlaidas ir kaip jos paveiks jūsų investicijas.

Išlaidos laikui bėgant: lentelėje rodomos sumos, paimtos iš jūsų investicijų, siekiant padengti įvairių rūšių išlaidas. Šios sumos priklauso nuo to, kiek investuojate, kiek laiko laikote produktą ir kaip gerai jis veikia. Čia pateiktos sumos yra iliustracijos, pagrįstos pavyzdine investicijų suma ir skirtingais galimais investavimo laikotarpiais.

Mes padarėme prielaidą:

- Pirmaisiais metais atgautumėte investuotą sumą (0% metinė grąža).
- Kitais laikymo laikotarpiais padarėme prielaidą, kad produktas veikia taip, kaip parodyta vidutinio sunkumo scenarijuje.
- Investuojama 10 000 Eur.

	Jei išeinatė po 1 metų	Jei išeinatė po 5 metų
Bendros		743 EUR 1,3
Išlaidos Metinės išlaidos Poveikis (*)		proc.

(\*) Tai parodo, kaip išlaidos sumažina jūsų grąžą kiekvienais metais per laikymo laikotarpį. Pavyzdžiui, tai rodo, kad jei pasitrauksite rekomenduojamu laikymo laikotarpiu, numatoma, kad vidutinė metinė grąža bus 4,7% prieš išlaidas ir 3,4% po išlaidų.

Dalį išlaidų galime pasidalyti su produktą parduodančiu asmeniu, kad padengtume jų teikiamas paslaugas. Jie jus informuos apie sumą.

Šie skaičiai apima maksimalų platinimo mokestį, kurį gali imti asmuo, parduodantis produktą (2,0% investuotos sumos / 200 EUR).

Šis asmuo informuos jus apie faktinį platinimo mokestį.

**Išlaidų sudėtis**

		Jei išeisite po 1 metų
<b>Vienkartinės išlaidos įvažiuojant arba išvažiuojant</b>		
Įėjimo išlaidos	2,00% jūsų sumokėtos sumos. Tai didžiausia suma, kurią būsite apmokestinti. Asmuo, parduodantis jums produktą, informuos jus apie faktinį mokestį. 1,00% jūsų investicijos, kol ji jums bus	200 EUR
Išėjimo išlaidos	išmokėta. Tai didžiausia suma, kurią būsite apmokestinti. Prekę parduodantis asmuo jus informuos apie faktinį mokestį. 1	100 EUR
<b>Kasmet imamos nuolatinės išlaidos</b>		
Valdymo mokesčiai ir kitos administracinės ar veiklos išlaidos	0,46% jūsų investicijos vertės per metus. Tai pagrįsta praėjusių metų apskaičiuotų ir faktinių išlaidų duomenų deriniu. Čia įtraukiamos visos pagrindinės produkto sąnaudos, išskyrus sandorio išlaidas, kurios būtų įtrauktos toliau, skiltyje „Sandorio išlaidos“. 0,16% jūsų investicijos vertės per metus. Tai yra išlaidų, patiriamų perkant ir parduodant pagrindines investicijas į produktą, įvertinimas. Tikroji suma skirsis priklausomai nuo to, kiek	46 eurai
Sandorio išlaidos	perkame ir parduodame.	16 EUR

**Atsitiktinės išlaidos tam tikromis sąlygomis**

veiklos mokesčio nėra.

1 Netaikoma antrinės rinkos investuotojams. Investuotojai, prekiaujantys per vertybinių popierių biržą, mokės vertybinių popierių brokerių mokesčius. Tokius mokesčius galima gauti biržose, kuriose akcijos yra listinguojamos ir kuriomis prekiaujama, arba iš akcijų brokerių. Įgalinti dalyviai, tiesiogiai dirbantys su Fondu arba Valdymo įmone, apmoka susijusias sandorio išlaidas.

**Kiek laiko turėčiau jį laikyti ir ar galiu pasiimti pinigų anksčiau? Rekomenduojamas laikymo laikotarpis: 5 metai Rekomenduojamas laikymo**

laikotarpis (RHP) buvo skaičiuojamas atsižvelgiant į Fondo investavimo strategiją ir laikotarpį, per kurį tikimasi, kad bus galima pasiekti Fondo investavimo tikslą. Bet kokia investicija turėtų būti vertinama atsižvelgiant į jūsų konkrečius investavimo poreikius ir norą rizikuoti. „BlackRock“ neatsižvelgė šios investicijos tinkamumą ar tinkamumą jūsų asmeninėms aplinkybėms. Jei abejojate dėl Fondo tinkamumo jūsų poreikiams, turėtumėte kreiptis į atitinkamą profesionalų patarimą. Išsamią informaciją apie sandorių dažnumą rasite skiltyje „Kas yra šis produktas? Galite gauti mažiau nei tikėtės, jei išgryninsite anksčiau nei RHP. RHP yra apytikslis ir negali būti laikomas garantija ar būsimų veiklos rezultatų, grąžos ar rizikos lygio rodikliu. Žr. „Kokios yra išlaidos? skyriuje, kur rasite išsamios informacijos apie visus išėjimo mokesčius.

**Kaip galiu skųstis?**

Jei nesate visiškai patenkinti bet kurio gautos paslaugos aspektu ir norite pateikti skundą, išsamią skundų nagrinėjimo procesą rasite adresu [www.ishares.com/de/privatanleger/de/wissen-und-service/uber-ishares/kontakt](http://www.ishares.com/de/privatanleger/de/wissen-und-service/uber-ishares/kontakt). Be to, galite rašyti vadovui jo registruotoje buveinėje, Lenbachplatz 1, 80333 Miunchenas, arba el. paštu [info@ishares.de](mailto:info@ishares.de).

**Kita svarbi informacija Naujausią šio**

dokumento versiją, 10 metų Fondo veiklos rezultatus, ankstesnį Fondo veiklos rezultatų scenarijų, naujausią metinę ataskaitą ir pusmečio ataskaitą bei bet kokią papildomą investuotojams teikiamą informaciją galite nemokamai gauti vokiečių, anglų ir tam tikromis kitomis kalbomis adresu [www.ishares.com](http://www.ishares.com) (pasirinkite savo šalį ir eikite į Dokumentus) arba paskambinę savo numeriu +49545878. brokeris, finansų patarėjas ar platintojas.

Čia nurodytas (-i) etalonas (-ai) yra indekso teikėjo (-ų) intelektinuosavybė Produkto neremia ir nepatvirtina indekso teikėjas (-ai). Visą (-us) atsakomybę atsakymą rasite produkto prospekte ir (arba) [www.blackrock.com](http://www.blackrock.com).

Vadovo atlyginimų politiką, kurioje aprašoma, kaip nustatomas ir skiriamas atlyginimas ir išmokos, bei su jais susijusius valdymo susitarimus, galima rasti adresu [www.blackrock.com/Remunerationpolicy](http://www.blackrock.com/Remunerationpolicy) arba paprašius registruotoje vadovo buveinėje.

### Objetivo

Este documento fornece informações essenciais sobre este produto de investimento. Não se trata de material de marketing. As informações são exigidas por lei para ajudá-lo a entender a natureza, os riscos, os custos, os ganhos e as perdas potenciais deste produto e para ajudá-lo a compará-lo com outros produtos.

### O produto

iShares STOXX Europe 600 Oil & Gas UCITS ETF (DE) (o "Fundo"), ISIN: DE000A0H08M3, é autorizado na Alemanha e fabricado pela BlackRock Asset Management Deutschland AG (a "Gestor"), que faz parte do grupo BlackRock, Inc.

O Gestor é autorizado na Alemanha e regulamentado pela Autoridade Federal de Supervisão Financeira (BaFin), e a BaFin é responsável por supervisionar o Gestor em relação a este Documento de Informações Essenciais.

Mais informações estão disponíveis em [www.blackrock.com](http://www.blackrock.com) ou ligando para +49 (0) 89 42729 5858. Este documento é datado de 01 de dezembro de 2023.

### O que é este produto?

**Tipo:** O Fundo é um subfundo da iShares (DE) I Investmentaktiengesellschaft mit Teilgesellschaftsvermögen, uma empresa guarda-chuva constituída na Alemanha e autorizada pela Autoridade Federal de Supervisão Financeira como um Organismo de Investimento Coletivo em Valores Mobiliários ("UCITS"). O Fundo é um fundo negociado em bolsa UCITS, um ETF UCITS.

**Prazo:** O Fundo não tem um prazo fixo de existência ou período de vencimento, mas em certas circunstâncias, conforme descrito no prospecto do Fundo, o Fundo pode ser rescindido unilateralmente pelo Gestor após notificação prévia razoável aos cotistas, sujeito à conformidade com o prospecto do Fundo e a regulamentação aplicável.

### Objetivos O

- subfundo iShares STOXX Europe 600 Oil & Gas UCITS ETF (DE) (o "Fundo") é um fundo negociado em bolsa (ETF) de gestão passiva que visa acompanhar o desempenho do STOXX® Europe 600 Oil & Gas (Índice de Preços) o mais fielmente possível. Nesse sentido, visa replicar o índice de referência (Índice).
- O Índice mede o desempenho do setor europeu de petróleo e gás, conforme definido pelo Índice de Classificação Industrial (ICB), e é um subconjunto do índice STOXX® Europe 600, que reúne 600 das maiores ações de 18 países europeus. O índice é rebalanceado trimestralmente, com componentes ponderados pela capitalização de mercado das ações em circulação (free float) e limitados para manter a conformidade com os padrões de diversificação dos UCITS. A capitalização de mercado das ações em circulação (free float) é o valor de mercado das ações de uma empresa prontamente disponíveis.
- O Fundo investe principalmente em ações para atingir o objetivo de investimento.
- A proporção de ativos no Fundo que corresponde à ponderação do Índice (porcentagem de duplicação) é de pelo menos 95% dos ativos do Fundo.
- Não é intenção do Gestor de Investimentos alavancar o Fundo. No entanto, o Fundo pode gerar valores mínimos de alavancagem ocasionalmente, por exemplo, se utilizar instrumentos financeiros derivativos (IEDs) para fins de gestão eficiente da carteira.
- O preço dos títulos patrimoniais flutua diariamente e pode ser influenciado por fatores que afetam o desempenho das empresas individuais que os emitem, bem como por movimentos diários do mercado de ações e desenvolvimentos econômicos e políticos mais amplos que, por sua vez, podem afetar o valor do investimento.
- A relação entre o retorno do investimento, como ele é impactado e o período pelo qual você mantém o investimento é considerada abaixo (veja "Por quanto tempo devo mantê-lo e posso sacar meu dinheiro mais cedo?").
- O depositário do Fundo é o State Street Bank International GmbH.
- Mais informações sobre o Fundo podem ser obtidas no último relatório anual e nos relatórios semestrais do Fundo. Esses documentos estão disponíveis gratuitamente em alemão, inglês e em alguns outros idiomas. Eles podem ser encontrados, juntamente com outras informações (práticas), incluindo preços de unidades, pelo e-mail [info@iShares.de](mailto:info@iShares.de), pelo site [www.ishares.com](http://www.ishares.com) ou pelo telefone +49 (0) 89 42729 5858.
- As unidades do Fundo são unidades de distribuição. Os rendimentos dos investimentos do Fundo serão pagos pelo menos uma vez por ano como dividendo.
- As unidades do Fundo são denominadas em euros.
- As unidades são listadas em uma ou mais Bolsas de Valores. Os investidores podem comprar ou vender suas unidades diariamente, durante o horário comercial, por meio de um intermediário nessas Bolsas. O valor das unidades está relacionado ao valor dos ativos subjacentes do Fundo, deduzidos os custos (consulte "Quais são os custos?" abaixo). O preço de mercado vigente pelo qual as unidades são negociadas no mercado secundário pode divergir do valor das unidades. O valor patrimonial líquido indicativo é publicado nos sites das bolsas de valores relevantes.

**Investidor de varejo pretendido:** Este Fundo destina-se a investidores de varejo com conhecimento e experiência básicos, com capacidade de suportar perdas até o valor investido no Fundo. Este Fundo é adequado para investimentos de médio a longo prazo, embora também possa ser adequado para exposição de curto prazo ao Índice (consulte "Por quanto tempo devo mantê-lo e posso sacar meu dinheiro antecipadamente?").

**Benefícios do seguro:** O Fundo não oferece nenhum benefício de seguro.


**Quais são os riscos e o que posso obter em troca?**

Indicador de Risco



Menor risco

Maior risco

1	2	3	4	5	6	7
 <p>O indicador de risco pressupõe que você mantenha o produto por 5 anos. O risco real pode variar significativamente se você resgatar em um estágio inicial e você pode receber menos.</p>						

- O indicador de risco resumido serve como guia para o nível de risco deste produto em comparação com outros produtos. Ele mostra a probabilidade de que o produto perderá dinheiro por causa de movimentos nos mercados ou porque não conseguimos pagar você.
- Classificamos este produto como 5 de 7, que é uma classe de risco médio-alto. Esta classificação avalia as perdas potenciais de perdas futuras desempenho em nível médio-alto e condições de mercado desfavoráveis podem afetar o valor do seu investimento. Esta classificação não é garantido e pode mudar ao longo do tempo e pode não ser uma indicação confiável do perfil de risco futuro do Fundo. A categoria mais baixa não significa livre de riscos.
- Esteja ciente do risco cambial.** Se você receber pagamentos em uma moeda diferente da moeda base do produto, o retorno final que você receberá depende da taxa de câmbio entre as duas moedas. Este risco não é considerado no indicador mostrado acima.
- Consulte o Prospecto do produto para obter detalhes sobre outros riscos materialmente relevantes que podem se aplicar a este produto.
- Este produto não inclui nenhuma proteção contra desempenho futuro do mercado, então você pode perder parte ou todo o seu investimento.
- Se o produto não for capaz de pagar o que lhe é devido, você poderá perder todo o seu investimento.

**Cenários de Desempenho**

Os valores apresentados incluem todos os custos do produto em si, mas podem não incluir todos os custos que você paga ao seu consultor ou distribuidor.

Os valores não levam em consideração sua situação tributária pessoal, o que também pode afetar o valor que você receberá de volta. O que você receberá com este produto depende do desempenho futuro do mercado. Os desenvolvimentos futuros do mercado são incertos e não podem ser previstos com precisão. Os cenários desfavoráveis, moderados e favoráveis mostrados são ilustrações usando o pior, médio e melhor desempenho do produto, que pode incluir informações de benchmark(s)/proxy, ao longo dos últimos dez anos. Os mercados podem se desenvolver de forma muito diferente no futuro.

	Período de retenção recomendado: 5 anos Cenários	Exemplo de investimento: EUR 10.000	
		Se você sair após 1 ano	Se você sair após 5 anos
<b>Mínimo</b>	<b>Não há retorno mínimo garantido. Você pode perder parte ou todo o seu investimento.</b>		
<b>Estresse*</b>	<b>O que você pode receber de volta após os custos</b> 5.150 EUR Retorno médio a cada ano -48,5% <b>O que você pode receber de volta após os custos</b> Retorno médio a cada ano <b>O que você pode receber de volta após os custos</b> Retorno médio		1.780 euros
<b>Desfavorável**</b>	<b>receber de volta após os custos</b> Retorno médio a cada ano <b>O que você pode receber de volta após os custos</b> Retorno médio	5.710 euros -42,9%	7.500 euros -5,6%
<b>Moderado***</b>	<b>receber de volta após os custos</b> Retorno médio a cada ano * O cenário de estresse mostra o que você pode receber de volta em circunstâncias extremas de	10.430 euros 4,3%	11.820 euros 3,4%
<b>Favorável****</b>		16.680 euros 66,8%	14.060 euros 7,1%

mercado.

\*\* Este tipo de cenário ocorreu para um investimento no produto e/ou benchmark(s) ou proxy entre outubro de 2015 e outubro de 2020.

\*\*\* Este tipo de cenário ocorreu para um investimento no produto e/ou benchmark(s) ou proxy entre outubro de 2014 e outubro de 2019.

\*\*\*\* Este tipo de cenário ocorreu para um investimento no produto e/ou benchmark(s) ou proxy entre fevereiro de 2018 e fevereiro de 2023.

**O que acontece se a BlackRock Asset Management Deutschland AG não puder pagar?**

Os ativos do Fundo são mantidos em custódia pelo seu depositário, o State Street Bank International GmbH (o "Depositário"). Em caso de insolvência do Gestor, os ativos do Fundo sob a guarda do Depositário não serão afetados. No entanto, em caso de falência do Depositário, insolvência, ou alguém agindo em seu nome, o Fundo pode sofrer uma perda financeira. No entanto, esse risco é atenuado em certa medida pelo fato de O Depositário é obrigado por lei e regulamento a segregar os seus próprios ativos dos ativos do Fundo. O Depositário também será responsável por o Fundo e os investidores por qualquer perda decorrente, entre outras coisas, de sua negligência, fraude ou falha intencional em cumprir adequadamente suas obrigações obrigações (sujeitas a certas limitações). Como investidor do Fundo, você não poderá fazer uma reivindicação a nenhum esquema de compensação sobre o Fundo no caso de o Fundo não poder pagar.

### Quais são os custos?

A pessoa que lhe aconselha ou vende este produto poderá cobrar outros custos. Nesse caso, ela fornecerá informações sobre esses custos e como eles afetam o seu investimento.

**Custos ao longo do tempo:** As tabelas mostram os valores retirados do seu investimento para cobrir diferentes tipos de custos. Esses valores dependem de quanto você investe, por quanto tempo você mantém o produto e do seu desempenho. Os valores mostrados aqui são ilustrações baseadas em um exemplo de valor de investimento e diferentes períodos de investimento possíveis.

#### Assumimos:

- No primeiro ano, você receberia de volta o valor investido (retorno anual de 0%).
- Para os outros períodos de retenção, assumimos que o produto tem o desempenho mostrado no cenário moderado.
- 10.000 euros são investidos.

	Se sair após 1 ano	Se sair após 5 anos
<b>Custo total</b>		743 euros
<b>Custo anual Impacto (*)</b>		1,3%

(\*) Isso ilustra como os custos reduzem seu retorno a cada ano durante o período de retenção. Por exemplo, mostra que, se você sair no período de retenção recomendado, seu retorno médio anual projetado será de 4,7% antes dos custos e 3,4% após os custos.

Podemos dividir parte dos custos com a pessoa que lhe vendeu o produto para cobrir os serviços que ela lhe presta. Ela o informará sobre o quanto.

Esses valores incluem a taxa máxima de distribuição que a pessoa que está vendendo o produto pode cobrar (2,0% do valor investido/200 EUR).

Essa pessoa informará a taxa de distribuição real.

#### Composição dos Custos

		Se você sair após 1 ano
<b>Custos únicos na entrada ou saída</b>		
Custos de entrada	2,00% do valor que você pagar. Este é o máximo que será cobrado. A pessoa que lhe vender o produto informará o valor real. 1,00% do seu investimento antes do pagamento. Este é o máximo que será cobrado.	200 euros
Custos de saída	A pessoa que está vendendo o produto irá informá-lo do valor real cobrado.	100 euros
<b>Custos contínuos assumidos a cada ano</b>		
Taxas de gestão e outros custos administrativos ou operacionais	0,46% do valor do seu investimento por ano. Este valor é baseado em uma combinação de dados de custos estimados e reais do último ano. Quaisquer custos do produto subjacente estão incluídos aqui, com exceção dos custos de transação, que seriam incluídos abaixo em "Custos de transação". 0,16% do valor do seu investimento por ano. Esta é uma estimativa dos custos incorridos	46 euros
Custos de transação	quando compramos e vendemos os investimentos subjacentes para o produto. O valor real variará dependendo de quanto compramos e vendemos.	16 euros

#### Custos incidentais assumidos em condições específicas

de desempenho Não há taxa de desempenho para este produto.

1 Não aplicável a investidores do mercado secundário. Investidores que negociam por meio de bolsas de valores pagarão taxas cobradas por corretoras de valores. Essas taxas podem ser obtidas nas bolsas onde as ações são listadas e negociadas, ou por meio de corretoras de valores. Participantes autorizados que negociam diretamente com o Fundo ou com a Sociedade Gestora pagarão os custos de transação correspondentes.

### Por quanto tempo devo mantê-lo e posso sacar o dinheiro antecipadamente? Período de Manutenção Recomendado: 5 anos

O período de manutenção recomendado (RHP) foi calculado de acordo com a estratégia de investimento do Fundo e o prazo em que se espera que seja possível atingir o objetivo de investimento do Fundo. Qualquer investimento deve ser considerado em relação às suas necessidades específicas de investimento e apetite ao risco. A BlackRock não considerou a adequação ou pertinência deste investimento para as suas circunstâncias pessoais. Se tiver alguma dúvida sobre a adequação do Fundo às suas necessidades, deve procurar aconselhamento profissional adequado. Os detalhes sobre a frequência de negociação podem ser encontrados em "O que é este produto?". Poderá receber menos do que o esperado se resgatar antes do RHP. O RHP é uma estimativa e não deve ser considerado uma garantia ou uma indicação de desempenho futuro, retorno ou níveis de risco. Consulte a seção "Quais são os custos?" para obter detalhes sobre quaisquer taxas de saída.

### Como posso reclamar?

Caso não esteja totalmente satisfeito com algum aspecto do serviço recebido e deseje reclamar, os detalhes do nosso processo de tratamento de reclamações estão disponíveis em [www.ishares.com/de/privatanleger/de/wissen-und-service/uber-ishares/kontakt](http://www.ishares.com/de/privatanleger/de/wissen-und-service/uber-ishares/kontakt). Você também pode escrever para o Gerente, em sua sede social, Lenbachplatz 1, 80333 Munique, ou enviar um e-mail para [info@ishares.de](mailto:info@ishares.de).

### Outras informações relevantes

A versão mais recente deste documento, 10 anos de desempenho passado do Fundo, cenário de desempenho anterior do Fundo, o último relatório anual e relatório semestral e quaisquer informações adicionais fornecidas aos investidores podem ser obtidas gratuitamente, em alemão, inglês e alguns outros idiomas, em [www.ishares.com](http://www.ishares.com) (selecione seu país e navegue até Documentos) ou ligando para +49 (0) 89 42729 5858 ou com seu corretor, consultor financeiro ou distribuidor.

Os benchmarks aqui mencionados são propriedade intelectual do(s) provedor(es) do índice. O produto não é patrocinado ou endossado pelo(s) provedor(es) do índice. Consulte o prospecto do produto e/ou [www.blackrock.com](http://www.blackrock.com) para obter os termos de isenção de responsabilidade completos.

A Política de Remuneração do Gestor, que descreve como a remuneração e os benefícios são determinados e concedidos, e os acordos de governança associados, está disponível em [www.blackrock.com/remunerationpolicy](http://www.blackrock.com/remunerationpolicy) ou mediante solicitação na sede social do Gestor.

### Scop Acest

document vă oferă informații cheie despre acest produs de investiții. Nu este material de marketing. Informațiile sunt cerute de lege pentru a vă ajuta să înțelegeți natura, riscurile, costurile, câștigurile și pierderile potențiale ale acestui produs și pentru a vă ajuta să îl comparați cu alte produse.

### Produs

iShares STOXX Europe 600 Oil & Gas UCITS ETF (DE) („Fondul”), ISIN: DE000A0H08M3, este autorizat în Germania și produs de BlackRock Asset Management Deutschland AG („Managerul”), care face parte din grupul BlackRock, Inc.

Managerul este autorizat în Germania și reglementat de Autoritatea Federală de Supraveghere Financiară (BaFin), iar BaFin este responsabilă de supravegherea Managerului în legătură cu acest Document cu informații cheie.

Mai multe informații sunt disponibile la [www.blackrock.com](http://www.blackrock.com) sau sunând la +49 (0) 89 42729 5858. Acest document este datat 01 decembrie 2023.

### Ce este acest produs?

Tip: Fondul este un subfond al iShares (DE) I Investmentaktiengesellschaft mit Teilgesellschaftsvermögen, o companie umbrelă înmatriculată în Germania, autorizată de Autoritatea Federală de Supraveghere Financiară ca Organism de Investiții Colective în Valori Mobiliare Transferabile („UCITS”). Fondul este un fond OPCVM tranzacționat la bursă, un ETF UCITS.

Termen: Fondul nu are un termen fix de existență sau o perioadă de scadență, dar în anumite circumstanțe, așa cum este descris în prospectul Fondului, Fondul poate fi desființat unilateral de către Administrator, în urma unei notificări prealabile rezonabile adresate deținătorilor de unități, sub rezerva respectării prospectului Fondului și a reglementărilor aplicabile.

### Obiective

- Subfondul iShares STOXX Europe 600 Oil & Gas UCITS ETF (DE) („Fondul”) este un fond tranzacționat la bursă (ETF) gestionat pasiv, care își propune să urmărească cât mai aproape posibil performanța STOXX® Europe 600 Oil & Gas (Indicele prețurilor). În acest sens, urmărește replicarea benchmark-ului (Index).
- Indicele măsoară performanța sectorului european de petrol și gaze, așa cum este definit de Industry Classification Benchmark (ICB) și este un subset al indicelui STOXX® Europe 600, care cuprinde 600 dintre cele mai mari companii din 18 țări europene. Indicele se reechilibrează trimestrial cu componente ponderate de capitalizarea bursieră cu flotare liberă și plafonate pentru a menține conformitatea cu standardele de diversificare a OPCVM-urilor. Capitalizarea de piață cu flotantă liberă este valoarea de piață a companiilor în circulație ușor disponibile ale unei companii.
- Fondul investește în principal în companii pentru a atinge obiectivul de investiții.
- Proportia activelor din Fond care corespunde ponderii indicelui (procentul de duplicare) este de cel puțin în 95% din activele Fondului.
- Administratorul de investiții nu intenționează să efectueze pârghii pe fond. Cu toate acestea, Fondul poate genera din când în când cantități minime de levier, de exemplu, dacă utilizează instrumente financiare derivate (IFD) în scopuri de gestionare eficientă a portofoliului.
- Prețul titlurilor de capital fluctuează zilnic și poate fi influențat de factori care afectează performanța companiilor individuale emitente de acțiuni, precum și de mișcările zilnice ale pieței de capital și de evoluțiile economice și politice mai ample care, la rândul lor, pot afecta valoarea investițiilor.
- Relația dintre rentabilitatea investiției, modul în care este afectată și perioada pentru care dețineți investiția este luată în considerare mai jos (vezi „Cât timp ar trebui să o păstrezi și îți poți scoate banii mai devreme?”).
- Depozitarul Fondului este State Street Bank International GmbH.
- Informații suplimentare despre Fond pot fi obținute din cel mai recent raport anual și rapoartele semestriale ale Fondului. Aceste documente sunt disponibile gratuit în germană, engleză și în anumite alte limbi. Acestea pot fi găsite împreună cu alte informații (practice), inclusiv prețurile unităților, prin e-mail la [info@ishares.de](mailto:info@ishares.de) sau de pe [www.ishares.com](http://www.ishares.com) sau sunând la +49 (0) 89 42729 5858.
- Unitățile din Fond sunt unități de distribuție. Veniturile din investițiile Fondului vor fi plătite cel puțin o dată pe an sub formă de dividend.
- Unitățile de fond sunt denumite în euro.
- Unitățile sunt listate la una sau mai multe Burse de Valori. Investitorii își pot cumpăra sau vinde unitățile zilnic în timpul orelor de lucru printr-un intermediar pe o astfel de bursă (e) de valori. Valoarea unităților este legată de valoarea activelor suport ale Fondului, mai puțin costurile (vezi „Care sunt costurile?” de mai jos). Prețul de piață predominant la care se tranzacționează unitățile pe piața secundară poate abate de la valoarea unităților. Valoarea orientativă a activului net este publicată pe site-urile web relevante ale burselor de valori.

Investitorul de retail vizat: Acest fond este destinat investitorilor de retail cu cunoștințe și experiență de bază, cu capacitatea de a suporta pierderi până la suma investită în Fond. Acest Fond este potrivit pentru investiții pe termen mediu și lung, deși Fondul poate fi, de asemenea, potrivit pentru expunerea pe termen mai scurt la Index (a se vedea „Cât timp ar trebui să o păstrezi și îți poți scoate banii mai devreme?”).


Beneficii de asigurare: Fondul nu oferă niciun beneficiu de asigurare.

## Care sunt riscurile și ce aș putea primi în schimb?

Indicator de risc

Risc mai mic

Risc mai mare

1	2	3	4	5	6	7
 <p>Indicatorul de risc presupune că păstrăți produsul timp de 5 ani. Riscul real poate varia semnificativ dacă încasați la un stadiu incipient și vă puteți întoarce mai puțin.</p>						

- Indicatorul de risc sumar este un ghid al nivelului de risc al acestui produs în comparație cu alte produse. Arată cât de probabil este ca produsul să vă pierdă bani din cauza mișcărilor de pe piață sau pentru că nu vă putem plăti.
- Am clasificat acest produs ca fiind 5 din 7, care este o clasă de risc mediu ridicat. Această clasificare evaluează pierderile potențiale din viitor performanța la un nivel mediu ridicat și condițiile proaste ale pieței ar putea afecta valoarea investiției dumneavoastră. Această clasificare nu este garantată și se poate modifica în timp și poate să nu fie o indicație fiabilă a profilului de risc viitor al Fondului. Cea mai de jos categorie face nu înseamnă fără riscuri.
- Fiți conștienți de riscul valutar. Dacă primiți plăți într-o monedă diferită de moneda de bază a produsului, veți primi returnarea finală depinde de cursul de schimb dintre cele două valute. Acest risc nu este luat în considerare în indicatorul prezentat mai sus.
- Vă rugăm să consultați Prospectul produsului pentru detalii despre alte riscuri semnificative care se pot aplica acestui produs.
- Acest produs nu include nicio protecție împotriva performanțelor viitoare de pe piață, așa că ați putea pierde o parte sau întreaga investiție.
- Dacă produsul nu vă poate plăti ceea ce se datorează, ați putea pierde întreaga investiție.

Scenarii de performanță

Cifrele afișate includ toate costurile produsului în sine, dar este posibil să nu includă toate costurile pe care le plătiți consilierului sau distribuitorului dumneavoastră. The cifrele nu țin cont de situația dvs. fiscală personală, care poate afecta, de asemenea, cât veți primi înapoi. Ce veți obține de la acest produs depinde de performanța viitoare a pieței. Evoluțiile pieței în viitor sunt incerte și nu pot fi prezise cu exactitate. The scenariile nefavorabile, moderate și favorabile prezentate sunt ilustrate care folosesc cea mai proastă, medie și cea mai bună performanță a produsului, care poate include contribuții de la benchmark(uri)/proxy, în ultimii zece ani. Piețele s-ar putea dezvolta foarte diferit în viitor.

Perioada de deținere recomandată : 5 ani Scenarii

Exemplu de investiție: 10.000 EUR

Dacă ieșiți după 1 an Dacă ieșiți după 5 ani

		Dacă ieșiți după 1 an	Dacă ieșiți după 5 ani
Minim	Nu există un randament minim garantat. Ai putea pierde o parte sau toată investiția.		
Stres*	Cea ați putea primi după costuri 5.150 EUR	Rentabilitatea medie în fiecare an -48,5%	Cea ați putea obține 1.780 EUR
	după costuri	Rentabilitatea medie în fiecare an	Cea ați putea obține în napoi după costuri
Nefavorabil**	medie în fiecare an	Cea ați putea obține în napoi	5.710 EUR
	după costuri	Rentabilitatea medie	-42,9%
Moderat***	în fiecare an * Scenariul de stres arată ce ați	putea obține în napoi în	10.430 EUR
	circumstanțe extreme ale pieței		4,3%
Favorabil****			11.820 EUR
			16.680 EUR
			66,8%
			7,1%

\*\* Acest tip de scenariu a avut loc pentru o investiție în produs și/sau benchmark(uri) sau proxy în perioada octombrie 2015 - octombrie 2020.

\*\*\* Acest tip de scenariu a avut loc pentru o investiție în produs și/sau benchmark(uri) sau proxy în perioada octombrie 2014 - octombrie 2019.

\*\*\*\* Acest tip de scenariu a avut loc pentru o investiție în produs și/sau benchmark(uri) sau proxy în perioada februarie 2018 - februarie 2023.

## Ce se întâmplă dacă BlackRock Asset Management Deutschland AG nu poate plăti?

Activele Fondului sunt păstrate în siguranță de către depozitarul său, State Street Bank International GmbH („Depozitarul”). În cazul în care insolvența Managerului, activele Fondului aflate în pastrarea Depozitarului nu vor fi afectate. Cu toate acestea, în cazul Depozitarului insolvență sau cineva care acționează în numele acestuia, Fondul poate suferi o pierdere financiară. Cu toate acestea, acest risc este atenuat într-o anumită măsură surse de fapt Depozitarul este obligat prin lege și reglementări să separe propriile active de activele Fondului. Depozitarul va fi, de asemenea, răspunzător Fondului și investitorilor pentru orice pierdere care decurge, printre altele, din neglijența, fraudă sau neîndeplinirea în mod intenționat a acestuia. obligații (sub rezerva anumitor limitări). În calitate de investitor în Fond, nu veți putea face o cerere la nicio schemă de compensare despre Fond în cazul în care Fondul nu poate plăti.

**Care sunt costurile?**

Persoana care vă sfătuiește te sau vă vinde acest produs vă poate percepe alte costuri. Dacă da, această persoană vă va oferi informații despre aceste costuri și despre modul în care acestea vă afectează investiția.

Costuri în timp: tabelele arată sumele care sunt luate din investiția dvs. pentru a acoperi diferite tipuri de costuri. Aceste sume depind de cât de mult investiți, de cât timp dețineți produsul și de cât de bine se descurcă produsul. Sumele prezentate aici sunt ilustrate bazate pe un exemplu de sumă de investiție și de diferite perioade posibile de investiție.

Am presupus:

- În primul an veți primi înapoi suma pe care ați investit (0 % randament anual).
- Pentru celelalte perioade de deținere am presupus că produsul funcționează așa cum se arată în scenariul moderat.
- Se investesc 10.000 EUR.

	Dacă ieși după 1 an	Dacă ieși după 5 ani
Costuri totale		743 EUR
Cost anual Impact (*)		1,3%

(\*) Aceasta ilustrează modul în care costurile vă reduc rentabilitatea în fiecare an pe perioada de deținere. De exemplu, arată că, dacă ieșiți în perioada de deținere recomandată, rentabilitatea medie anuală este estimată a fi de 4,7 % înainte de costuri și de 3,4 % după costuri.

Este posibil să împărțim o parte din costuri cu persoana care vă vinde produsul pentru a acoperi serviciile pe care vi le oferă. Ei vă vor informa despre cantitate.

Aceste cifre includ taxa maximă de distribuție pe care o poate percepe persoana care vă vinde produsul (2,0 % din suma investită / 200 EUR).

Această persoană vă va informa cu privire la taxa de distribuție reală.

**Compoziția costurilor**

		Dacă ieși după 1 an
<b>Costuri unice la intrare sau ieșire</b>		
Costuri de intrare	2,00% din suma plătită. Acesta este cel mai mare cu care veți fi taxat. Persoana care vă vinde produsul vă va informa cu privire la taxa reală. 1,00% din investiția dumneavoastră înainte	200 EUR
Costuri de ieșire	de a vă fi plătită. Acesta este cel mai mare cu care veți fi taxat. Persoana care vă vinde produsul vă va informa despre taxa efectivă. 1	100 EUR

**Costuri curente luate în fiecare an**

Taxe de administrare și alte costuri administrative sau de exploatare	0,46% din valoarea investiției dvs. pe an. Aceasta se bazează pe o combinație de date privind costurile estimate și efective din ultimul an. Orice costuri de bază ale produsului sunt incluse aici, cu excepția costurilor de tranzacție care ar fi incluse mai jos la „Costuri de tranzacție”. 0,16% din valoarea investiției dvs. pe an. Aceasta este o estimare a costurilor suportate atunci când	46 EUR
Costuri de tranzacție	cumpără și vindem investițiile subiacente pentru produs. Suma reală va varia în funcție de cât de mult cumpără și vindem.	16 EUR

**Costuri incidente luate în condiții specifice**

Nu există nicio taxă de performanță pentru acest produs.

1 Nu se aplică investitorilor de pe piața secundară. Investitorii care tranzacționează prin intermediul burselor de valori vor plăti comisioane percepute de brokerii de valori. Astfel de taxe pot fi obținute la bursele în care acțiunile sunt listate și tranzacționate sau de la brokerii de valori. Participanții autorizați care lucrează direct cu Fondul sau Societatea de administrare vor plăti costurile de tranzacție aferente.

**Cât timp ar trebui să-ți înși și pot scoate bani mai devreme? Perioada de deținere recomandată : 5 ani Perioada de deținere**

recomandată (RHP) a fost calculată în conformitate cu strategia de investiție a Fondului și intervalul de timp în care se preconizează că va fi posibilă atingerea obiectivului de investiție al Fondului. Orice investiție trebuie luată în considerare în raport cu nevoile dvs. specifice de investiție și apetitul pentru risc. BlackRock nu a luat în considerare caracterul adecvat sau adecvat al acestei investiții pentru circumstanțele dumneavoastră personale. Dacă aveți îndoieli cu privire la adecvarea Fondului la nevoile dvs., ar trebui să solicitați sfaturi profesionale adecvate. Detalii despre frecvența de tranzacționare pot fi găsite în „Ce este acest produs?”. Este posibil să primiți mai puține decât vă așteptați și dacă încasați mai devreme decât RHP. RHP este o estimare și nu trebuie luată ca o garanție sau o indicație a performanței viitoare, randamentului sau nivelurilor de risc. Consultați secțiunea „Care sunt costurile?” secțiunea pentru detalii despre orice taxe de ieșire.

**Cum pot să mă plâng?**

Dacă nu sunteți pe deplin mulțumit de niciun aspect al serviciului primit și doriți să faceți o plângere, detalii despre procesul nostru de tratare a reclamațiilor sunt disponibile la [www.ishares.com/de/privatanleger/de/wissen-und-service/uber-ishares/kontakt](http://www.ishares.com/de/privatanleger/de/wissen-und-service/uber-ishares/kontakt). În plus, puteți scrie și către Manager, la sediul său social, Lenbachplatz 1, 80333 München sau îi puteți trimite un e-mail la [info@ishares.de](mailto:info@ishares.de).

**Alte informații relevante Cea mai**

recentă versiune a acestui document, 10 ani de performanță trecută a Fondului, scenariul anterioară de performanță a Fondului, cel mai recent raport anual și raport semestrial și orice informații suplimentare emise investitorilor pot fi obținute gratuit, în germană, engleză și în anumite alte limbi, de pe [www.ishares.com](http://www.ishares.com) (selectați țara dvs. și navigați la Documente) sau sunând la 0278954. brokerul, consilierul financiar sau distribuitorul dvs.

Valorile de referință la care se face referire aici sunt proprietatea intelectuală a furnizorului (furnizorilor) de index. Produsul nu este sponsorizat sau susținut de furnizorul (furnizorii) de index. Vă rugăm să consultați prospectul produsului și/sau [www.blackrock.com](http://www.blackrock.com) pentru declinarea completă a răspunderii.

Politica de remunerare a Managerului, care descrie modul în care sunt determinate și acordate remunerațiile și beneficiile, precum și aranjamentele de guvernare asociate, sunt disponibile la [www.blackrock.com/remunerationpolicy](http://www.blackrock.com/remunerationpolicy) sau la cerere de la sediul social al Managerului.

### Účel Tento

dokument vám poskytuje kľúčové informácie o tomto investičnom produkte. Nie je to marketingový materiál. Tieto informácie sú vyžadované zákonom, aby vám pomohli pochopiť povahu, riziká, náklady, potenciálne zisky a straty tohto produktu a aby vám pomohli porovnať ho s inými produktmi.

### Produkt

iShares STOXX Europe 600 Oil & Gas UCITS ETF (DE) (ďalej len „Fond“), ISIN: DE000A0H08M3, je autorizovaný v Nemecku a vyrábaný spoločnosťou BlackRock Asset Management Deutschland AG (ďalej len „Správca“), ktorá je súčasťou skupiny BlackRock, Inc.

Manažér je oprávnený v Nemecku a regulovaný Federálnym úradom pre finančný dohľad (BaFin) a BaFin je zodpovedný za dohľad nad manažérom vo vzťahu k tomuto dokumentu s kľúčovými informáciami.

Viac informácií je k dispozícii na [www.blackrock.com](http://www.blackrock.com) alebo na telefónnom čísle +49 (0) 89 42729 5858. Tento dokument je z 1. decembra 2023.

### Čo je to za produkt?

Typ: Fond je podfondom spoločnosti iShares (DE) I Investmentaktiengesellschaft mit Teilgesellschaftsvermögen, zastrešujúcej spoločnosti registrovanej v Nemecku s povolením Federálneho úradu pre finančný dohľad ako podnik pre kolektívne investovanie do prevoditeľných cenných papierov („UCITS“). Fond je fondom UCITS obchodovaným na burze, UCITS ETF.

Obdobie: Fond nemá pevnú dobu existencie ani lehotu splatnosti, ale za určitých okolností, ako je uvedené v prospekte Fondu, môže byť Fond jednostranne ukončený Manažérom po primeranom predchádzajúcom upozornení podielnikov, v súlade s prospektom Fondu a príslušnými predpismi.

### Ciele Podfond

- iShares STOXX Europe 600 Oil & Gas UCITS ETF (DE) (ďalej len „fond“) je pasívne spravovaný fond obchodovaný na burze (ETF), ktorého cieľom je čo najpresnejšie sledovať výkonnosť STOXX® Europe 600 Oil & Gas (cenový index). V tomto ohľade má za cieľ replikovať benchmark (index).
- Index meria výkonnosť európskeho sektora ropy a zemného plynu, ako je definovaný v rámci Industry Classification Benchmark (ICB) a je podmnožinou indexu STOXX® Europe 600, ktorý zahŕňa 600 najväčších akcií v 18 európskych krajinách. Index štvrtročne vyvažuje komponenty vážene voľnou trhovou kapitalizáciou a limitované, aby sa zachoval súlad so štandardmi diverzifikácie UCITS. Voľne obchodovaná trhová kapitalizácia predstavuje trhovú hodnotu bežne dostupných akcií spoločnosti.
- Fond väčšinou investuje do akcií za účelom dosiahnutia investičného cieľa.
- Podiel aktív vo Fonde, ktorý sa zhoduje s váhou Indexu (percento duplikácie), je najmenej 95 % aktív v Fonde.
- Zámerom investičného manažéra nie je využívať fond. Fond však môže z času na čas generovať minimálne sumy pákového efektu, napríklad ak použije finančné derivátové nástroje (FDI) na účely efektívnej správy portfólia.
- Cena majetkových cenných papierov sa denne mení a môže byť ovplyvnená faktormi ovplyvňujúcimi výkonnosť jednotlivých spoločností vydávajúcich akcie, ako aj dennými pohybmi na akciových trhoch a širším ekonomickým a politickým vývojom, ktorý môže následne ovplyvniť hodnotu investície.
- Vzťah medzi návratnosťou investície, jej ovplyvnením a obdobím, počas ktorého investíciu držíte, je uvedený nižšie (pozri „Ako dlho by som ju mal držať a môžem si peniaze vybrať skôr?“).
- Depozitárom fondu je State Street Bank International GmbH.
- Ďalšie informácie o fonde možno získať z poslednej výročnej správy a polročných správ fondu. Tieto dokumenty sú k dispozícii bezplatne v nemčine, angličtine a niektorých ďalších jazykoch. Tie možno nájsť spolu s ďalšími (praktickými) informáciami, vrátane cien jednotiek, e-mailom na [info@iShares.de](mailto:info@iShares.de) alebo na [www.ishares.com](http://www.ishares.com) alebo na čísle +49 (0) 89 42729 5858.
- Podiely vo fonde sú distribučné podiely. Výnosy z investícií Fondu budú vyplácané minimálne raz ročne ako dividenda.
- Podielové listy fondu sú denominované v eurách.
- Podielové listy sú kótované na jednej alebo viacerých burzách cenných papierov. Investori môžu nakupovať alebo predávať svoje podielové listy denne počas pracovných hodín prostredníctvom sprostredkovateľa na takejto burze (burzách). Hodnota podielových listov súvisí s hodnotou podkladových aktív v fonde zníženou o náklady (pozri „Aké sú náklady?“ nižšie). Prevládajúca tržobná cena, za ktorú sa podielové listy obchodujú na sekundárnom trhu, sa môže líšiť od hodnoty podielových listov. Orientačná čistá hodnota aktív je zverejnená na príslušných webových stránkach burz.

Zamýšľaný retailový investor: Tento fond je určený pre drobných investorov so základnými znalosťami a skúsenosťami, ktorí sú schopní znášať straty až do výšky investovanej do fondu. Tento Fond je vhodný pre strednodobé až dlhodobé investície, hoci Fond môže byť vhodný aj na krátkodobé vystavenie sa Indexu (pozri „Ako dlho ho mám držať a môžem si svoje peniaze vybrať skôr?“).

Poistné plnenia: Fond neponúka žiadne poistné plnenia.


## Aké sú riziká a čo môže získať na oplátku?

Indikátor rizika



Nižšie riziko

Vyššie riziko

1	2	3	4	5	6	7
 Indikátor rizika predpokladá, že produkt uchováвате 5 rokov. Skutočné riziko sa môže výrazne líšiť, ak inkasujete na skoré štádium a môžete sa vrátiť menej.						

- Súhrnný ukazovateľ rizika je návodom na mieru rizika tohto produktu v porovnaní s inými produktmi. Ukazuje, aká je pravdepodobnosť, že produkt stratí peniaze v dôsledku pohybov na trhoch alebo preto, že vám nie sme schopní zaplatiť.
- Tento produkt sme klasifikovali ako 5 zo 7, čo je stredne vysoká riziková trieda. Táto klasifikácia hodnotí potenciálne straty z budúcnosti výkonnosť na stredne vysokej úrovni a zlé trhové podmienky môžu ovplyvniť hodnotu vašej investície. Táto klasifikácia nie je garantovaná a môže sa časom meniť a nemusia byť spoľahlivým ukazovateľom budúceho rizikového profilu Fondu. Najnižšia kategória áno neznamená bez rizika.
- Buďte si vedomí menového rizika. Ak prijímate platby v mene, ktorá sa líši od základnej meny produktu, dostanete konečný výnos závislý od výmenného kurzu medzi týmito dvoma menami. Toto riziko nie je zohľadnené vo vyššie uvedenom ukazovateli.
- Podrobnosti o iných materiálne relevantných rizikách, ktoré sa môžu vzťahovať na tento produkt, nájdete v prospekte produktu.
- Tento produkt neobsahuje žiadnu ochranu pred budúcou výkonnosťou trhu, takže môžete prísť o časť alebo celú svoju investíciu.
- Ak vám produkt nie je schopný splácať, čo dlhujete, môžete prísť o celú svoju investíciu.

## Výkonové scenáre

Uvedené čísla zahŕňajú všetky etky náklady na samotný produkt, ale nemusia zahŕňať všetky etky náklady, ktoré platíte svojmu poradcovi alebo distribútorovi. The čísla nezohľadňujú vašu osobnú daňovú situáciu, čo môže tiež ovplyvniť, koľko dostanete späť. Čísla získať z tohto produktu závisí od budúcej výkonnosti trhu. Vývoj trhu v budúcnosti je neistý a nedá sa presne predpovedať. The uvedené nepriaznivé, stredné a priaznivé scenáre sú ilustráciami s najhorším, priemerným a najlepším výkonom produktu, ktoré môžu zahŕňať vstupy z referenčných hodnôt / proxy za posledných desať rokov. Trhy sa môžu v budúcnosti vyvíjať veľmi odlišne.

Odporúčaná doba držania: 5 rokov Scenáre		Príklad investície: 10 000 EUR	
		Ak odídete po 1 roku	Ak odídete po 5 rokoch
Minimum	Neexistuje žiadny minimálny garantovaný výnos. Môžete stratiť časť alebo celú svoju investíciu.		
stres*	Ďalej mohli získať späť po nákladoch 5 150 EUR Priemerný výnos každých rok -48,5 % Ďalej mohli získať späť po nákladoch Priemerný výnos každých rok Ďalej mohli získať späť po nákladoch Priemerný výnos každých rok Ďalej mohli získať späť po nákladoch		1.780 EUR -29,2 %
Nepriaznivé**	mohli získať späť po nákladoch Priemerný výnos každých rok * Stresový scenár ukazuje, čo by ste mohli získať späť v extrémnych trhových podmienkach.	5 710 EUR -42,9 %	7.500 EUR -5,6 %
Stredne***		10 430 EUR 4,3 % % 16	11 820 EUR 3,4 %
priaznivo****		680 EUR 66,8 %	14 060 EUR 7,1 %

\*\* Tento typ scenára sa vyskytol pre investíciu do produktu a/alebo benchmarku(ov) alebo proxy v období od októbra 2015 do októbra 2020.

\*\*\* Tento typ scenára sa vyskytol pre investíciu do produktu a/alebo benchmarku(ov) alebo proxy v období od októbra 2014 do októbra 2019.

\*\*\*\* Tento typ scenára sa vyskytol pre investíciu do produktu a/alebo benchmarku(ov) alebo proxy v období od februára 2018 do februára 2023.

## Čo sa stane, ak spoločnosť BlackRock Asset Management Deutschland AG nebude schopná vyplatiť?

Aktíva Fondu sú v úschove u jeho depozitára, State Street Bank International GmbH (ďalej len „Depozitár“). V prípade platobnej neschopnosti Správcu, majetok Fondu v úschove Depozitára nebude dotknutý. Avšak v prípade Depozitára platobnej neschopnosti alebo niekoho, kto koná v jeho mene, môže Fond utrpieť finančnú stratu. Toto riziko je však do určitej miery zmiernené skutočnosťou depozitár je zo zákona a nariadenia povinný oddeliť svoj vlastný majetok od majetku fondu. Depozitár bude tiež zodpovedný Fondu a investorom za akúkoľvek stratu vyplývajúcu okrem iného z jeho nedbalosti, podvodu alebo úmyselného zlyhania riadneho plnenia svojich povinností (s určitými obmedzeniami). Ako investor vo Fonde by ste si nemohli uplatniť nárok na žiadnu kompenzačnú schému o fonde v prípade, že fond nie je schopný výplaty.

**aké sú náklady?**

Osoba, ktorá vám radí alebo predáva tento produkt, vám môže byť ďalšie náklady. Ak áno, táto osoba vám poskytne informácie o týchto nákladoch a o tom, ako ovplyvňujú vašu investíciu.

Náklady v priebehu času: Tabuľky zobrazujú sumy, ktoré sa berú z vašej investície na pokrytie rôznych typov nákladov. Tieto sumy závisia od toho, koľko investujete, ako dlho držíte produkt a ako dobre sa produktu darí. Tu uvedené sumy sú ilustrácie založené na vzorovej výške investície a rôznych možných investičných obdobiach.

Predpokladali sme:

- V prvom roku by ste dostali späť sumu, ktorú ste investovali (0 % ročný výnos).
- Pre ostatné obdobia držania sme predpokladali, že produkt funguje tak, ako je uvedené v miernom scenári.
- Preinvestovaných je 10 000 EUR.

	Ak odídete po 1 roku	Ak odídete po 5 rokoch
Celkové náklady		743 EUR 1,3
Ročné náklady Vplyv (*)		%

(\*) Toto ilustruje, ako náklady znížia vašu návratnosť každým rokom počas obdobia držby. Napríklad ukazuje, že ak odídete v odporúčanom období držby, váš priemerný ročný výnos sa odhaduje na 4,7 % pred nákladmi a 3,4 % po nákladoch.

Môžeme zdieľať časť nákladov s osobou, ktorá vám predáva produkt, aby sme pokryli služby, ktoré vám poskytujeme. Budú vás informovať o čiastka.

Tieto čísla zahŕňajú maximálny distribučný poplatok, ktorý si môže účtovať osoba, ktorá vám produkt predáva (2,0 % z investovanej sumy/200 EUR).

Táto osoba vás bude informovať o skutočnom distribučnom poplatku.

Zloženie nákladov		Ak odídete po 1 roku
<b>Jednorazové náklady pri vstupe alebo výstupe</b>		
Vstupné náklady	2,00 % zo sumy, ktorú zaplatíte. Toto je najviac, čo vám bude účtované. Osoba, ktorá vám produkt predáva, vás bude informovať o skutočnom poplatku. 1 1,00 % z vašej investície	200 EUR
Výstupné náklady	predtým, ako vám bude vyplatená. Toto je najviac, čo vám bude účtované. Osoba, ktorá vám produkt predáva, vás bude informovať o skutočnom poplatku. 1	100 EUR

**Priebežné náklady vynaložené každý rok**

Poplatky za správu a iné administratívne alebo prevádzkové náklady	0,46 % z hodnoty vašej investície ročne. Toto je založené na kombinácii údajov o odhadovaných a skutočných nákladoch za posledný rok. Všetky základné náklady na produkt sú tu zahrnuté s výnimkou transakčných nákladov, ktoré by boli zahrnuté nižšie v časti „Transakčné náklady“. 0,16 % z hodnoty vašej investície ročne. Ide o odhad nákladov, ktoré vzniknú, keď	46 EUR
Transakčné náklady	nakupujeme a predávame základné investície do produktu. Skutočná suma sa bude líšiť v závislosti od toho, koľko nakupujeme a predávame.	16 EUR

**Vedľajšie náklady vynaložené za špecifických podmienok**

za výkon Za tento produkt sa neplatí žiadny poplatok za výkon.

1Neplatí pre investorov na sekundárnom trhu. Investori obchodujúci prostredníctvom búrz budú platiť poplatky účtované obchodníkmi s cennými papiermi. Takéto poplatky môžu noziť skat na burzách, kde sú akcie kótované a obchodované, alebo od obchodníkov s cennými papiermi. Oprávnení účastníci, ktorí jednájú priamo s Fondom alebo Správcovskou spoločnosťou, zaplatia súvisiace transakčné náklady.

**Ako dlho ho mám držať a môžem si peniaze vybrať skôr? Odporúčaná doba držby: 5 rokov Odporúčaná doba držby (RHP) bola vypočítaná**

v súlade s investičnou stratégiou Fondu a časovým rámcom, v ktorom sa očakáva, že bude možné dosiahnuť investičný cieľ Fondu. Akákoľvek investícia by sa mala zvažovať vzhľadom na vaše špecifické investičné potreby a chuť riskovať. Spoločnosť BlackRock nezohľadnila vhodnosť alebo primeranosť tejto investície pre vaše osobné okolnosti. Ak máte akékoľvek pochybnosti o vhodnosti fondu pre vaše potreby, mali by ste vyhľadať vhodné odborné poradenstvo. Podrobnosti o frekvencii obchodovania nájdete v časti „Čo je to za produkt?“. Ak inkasujete skôr ako RHP, môžete dostať menej, ako sa očakávalo. RHP je odhad a nesmie sa považovať za záruku alebo údaj o budúcej výkonnosti, návratnosti alebo úrovni rizika. Pozrite si časť „Aké sú náklady?“ v časti s podrobnosťami o prípadných výstupných poplatkoch.

**Ako sa môžu zmeniť poplatky?**

Ak nie ste úplne spokojní s ktorýmkoľvek aspektom služieb, ktorú ste dostali, a chcete sa stať, podrobnosti o našom procese vybavovania sťažností sú k dispozícii na adrese [www.ishares.com/de/privatanleger/de/wissen-und-service/uber-ishares/kontakt](http://www.ishares.com/de/privatanleger/de/wissen-und-service/uber-ishares/kontakt). Okrem toho môžete tiež napísať manažérovi do jeho sídla Lenbachplatz 1, 80333 Mníchov alebo poslať e-mail na adresu [info@ishares.de](mailto:info@ishares.de).

**Ďalšie relevantné informácie Najnovšie**

verziu tohto dokumentu, 10 rokov minulej výkonnosti Fondu, predchádzajúci scenár výkonnosti Fondu, najnovšiu výročnú správu a polročnú správu a akékoľvek ďalšie informácie vydané investorom je možné získať bezplatne v nemčine, angličtine a niektorých ďalších jazykoch na adrese [www.ishares.com](http://www.ishares.com) (vyberte krajinu a prejdite na Dokumenty) alebo zavolajte na číslo +49 (0) 5, 59 finančného poradcu alebo 85, 59 89. distribútora.

Referenčné hodnoty uvedené v tomto dokumente sú duševným vlastníctvom poskytovateľa indexu. Produkt nie je sponzorovaný ani podporovaný poskytovateľom indexu. Ľubovoľné vylúčenie zodpovednosti nájdete v prospekte produktu a/alebo na [www.blackrock.com](http://www.blackrock.com).

Zásady odmeňovania manažéra, ktoré opisujú, ako sa odmeňovanie a benefity určujú a priznávajú, a súvisiace dojednania o riadení sú dostupné na [www.blackrock.com/Remunerationpolicy](http://www.blackrock.com/Remunerationpolicy) alebo na požiadanie v sídlo manažéra.

### Namen Ta

dokument vam ponuja ključne informacije o tem naložbenem produktu. To ni marketinško gradivo. Podatki so potrebni po zakonu, da bi vam pomagali razumeti naravo, tveganja, stroške, potencialne dobičke in izgube tega izdelka in da bi ga lažje primerjali z drugimi izdelki.

### Izdelek

iShares STOXX Europe 600 Oil & Gas UCITS ETF (DE) (»sklad«), ISIN: DE000A0H08M3, je pooblaščen v Nemčiji in ga proizvaja BlackRock Asset Management Deutschland AG (»upravitelj«), ki je del skupine BlackRock, Inc.

Upravitelj je pooblaščen v Nemčiji in ga ureja Zvezni organ za finančni nadzor (BaFin), BaFin pa je odgovoren za nadzor upravitelja v zvezi s tem dokumentom s ključnimi informacijami.

Več informacij je na voljo na [www.blackrock.com](http://www.blackrock.com) ali pokličite +49 (0) 89 42729 5858. Ta dokument ima datum 1. december 2023.

### Kaj je ta izdelek?

Vrsta: Sklad je podsklad iShares (DE) I Investmentaktiengesellschaft mit Teilgesellschaftsvermögen, krovne družbe, ustanovljene v Nemčiji, ki jo je zvezni organ za finančni nadzor pooblastil kot kolektivno naložbeno podjetje za vlaganja v prenosljive vrednostne papirje (»KNPVP«). Sklad je UCITS borzni sklad, UCITS ETF.

Trajanje: Sklad nima določenega roka obstoja ali obdobja zapadlosti, vendar lahko v določenih okoliščinah, kot je opisano v prospektu sklada, upravitelj sklad enostransko odpove po razumnem predhodnem obvestilu imetnikom enot, ob upoštevanju skladnosti s prospektom sklada in veljavno uredbo.

### Cilji Podsklad

- iShares STOXX Europe 600 Oil & Gas UCITS ETF (DE) (»sklad«) je pasivno upravljan borzni sklad (ETF), katerega namen je čim bolj natančno slediti uspešnosti STOXX® Europe 600 Oil & Gas (Indeks cen). V zvezi s tem želi posnemati merilo (indeks).
- Indeks meri uspešnost evropskega sektorja nafte in plina, kot ga opredeljuje Industry Classification Benchmark (ICB), in je podmnožica indeksa STOXX® Europe 600, ki obsega 600 največjih delnic v 18 evropskih državah. Indeks se četrtletno ponovno uravnateži s komponentami, ponderiranimi s tržno kapitalizacijo in omejenimi, da se ohrani skladnost s standardi diverzifikacije KNPVP. Tržna kapitalizacija v prostem obtoku je tržna vrednost takoj dostopnih delnic podjetja.
- Sklad večinoma vlaga v delnice za doseganje naložbenega cilja.
- Delež sredstev v skladu, ki ustreza uteži indeksa (odstotek podvajanja), je najmanj 95 % sredstev sklada.
- Upravitelj premoženja nima namena povečati sklada. Vendar pa lahko sklad občasno ustvari minimalne zneske finančnega vzvoda, na primer, če uporablja izvedene finančne instrumente (FDI) za namene učinkovitega upravljanja portfelja.
- Cena lastniških vrednostnih papirjev dnevno niha in nanjo lahko vplivajo dejavniki, ki vplivajo na uspešnost posameznih podjetij, ki izdajajo delnice, pa tudi dnevna gibanja na borzi ter širša gospodarska in politična dogajanja, ki lahko posledično vplivajo na vrednost naložbe.
- Razmerje med donosnostjo naložbe, vplivom nanjo in obdobjem, v katerem imate naložbo, je obravnavano spodaj (glejte »Kako dolgo naj jo držim in ali lahko predčasno vzamem svoj denar?«).
- Depozitar sklada je State Street Bank International GmbH.
- Dodatne informacije o Skladu so na voljo v zadnjem letnem poročilu in polletnih poročilih Sklada. Ti dokumenti so brezplačno na voljo v nemščini, angleščini in nekaterih drugih jezikih. Te lahko skupaj z drugimi (praktičnimi) informacijami, vključno s cenami enot, najdete po e-pošti na [info@iShares.de](mailto:info@iShares.de) ali na [www.ishares.com](http://www.ishares.com) ali pokličete na +49 (0) 89 42729 5858.
- Enote v skladu so razdelitvene enote. Dohodek od naložb sklada bo izplačan najmanj enkrat letno kot dividenda.
- Enote sklada so nominirane v evrih.
- Enote kotirajo na eni ali več borzah. Vlagatelj lahko kupuje ali prodajajo svoje enote vsak dan med delovnim časom prek posrednika na takšni borzi(-ah). Vrednost enot je povezana z vrednostjo osnovnih sredstev sklada, zmanjšana za stroške (glejte »Kakšni so stroški?« spodaj). Prevladujoča tržna cena, po kateri se z enotami trguje na sekundarnem trgu, lahko odstopa od vrednosti enot. Okvirna čista vrednost sredstev je objavljena na ustreznih spletnih straneh borz.

Predvideni mali vlagatelj: Ta sklad je namenjen malim vlagateljem z osnovnim znanjem in izkušnjami, ki lahko nosijo izgube do zneska, vloženega v sklad. Ta sklad je primeren za srednje- do dolgoročne naložbe, čeprav je lahko sklad primeren tudi za kratkoročno izpostavljenost indeksu (glejte »Kako dolgo naj ga držim in ali lahko predčasno vzamem svoj denar?«).

Zavarovalnine: Sklad ne ponuja nobenih zavarovalnin.


## Kakšna so tveganja in kaj lahko dobim v zameno?

Indikator tveganja



Manjše tveganje

Večje tveganje

1	2	3	4	5	6	7
 <p>Indikator tveganja predvideva, da izdelek hranite 5 let. Dejansko tveganje se lahko precej razlikuje, če vnovčite pri zgodnji fazi in morda boste dobili manj.</p>						

- Povzetek kazalnika tveganja je vodilo do stopnje tveganja tega izdelka v primerjavi z drugimi izdelki. Kaže, kako verjetno je, da izdelek bo izgubil denar zaradi gibanja na trgih ali ker vam ne moremo plačati.
- Ta izdelek smo uvrstili v 5 od 7, kar je razred srednje visokega tveganja. Ta klasifikacija ocenjuje potencialne izgube iz prihodnosti uspešnosti na srednje visoki ravni, slabe tržne razmere pa bi lahko vplivale na vrednost vaše naložbe. Ta klasifikacija ni zajamčeno in se lahko sčasoma spremeni ter morda ni zanesljiv pokazatelj prihodnjega profila tveganja sklada. Najnižja kategorija ne pomeni brez tveganja.
- Zavedajte se valutnega tveganja. Če prejmete plačila v valuti, ki se razlikuje od osnovne valute izdelka, boste prejeli končno vračilo odvisno od menjalnega tečaja med obema valutama. To tveganje ni upoštevano v zgoraj prikazanem kazalniku.
- Za podrobnosti o drugih materialno pomembnih tveganjih, ki se lahko nanašajo na ta izdelek, glejte prospekt izdelka.
- Ta izdelek ne vključuje nobene zaščite pred prihodnjo tržno uspešnostjo, tako da lahko izgubite nekaj ali celotno svojo naložbo.
- Če vam izdelek ne more plačati dolga, lahko izgubite celotno naložbo.

Scenariji izvedbe

Prikazane številke vključujejo vse stroške samega izdelka, vendar morda ne vključujejo vseh stroškov, ki jih plačate svojemu svetovalcu ali distributerju. The številke ne upoštevajo vašega osebnega davčnega položaja, kar lahko vpliva tudi na znesek, ki ga dobite nazaj. Kaj boste dobili od tega izdelka odvisno od prihodnje tržne uspešnosti. Razvoj trga v prihodnosti je negotov in ga ni mogoče natančno predvideti. The prikazani neugodni, zmerni in ugodni scenariji so ilustracije z uporabo najslabše, povprečne in najboljše učinkovitosti izdelka, ki lahko vključuje vnos iz primerjalnih vrednosti/približkov v zadnjih desetih letih. Trgi bi se lahko v prihodnosti razvijali zelo različno.

Priporočeno obdobje hrambe: 5 let Scenariji		Primer naložbe: 10.000 EUR	
		Če izstopite po 1 letu	Če izstopite po 5 letih
Najmanjša stres*	Ni minimalnega zajamčenega donosa. Lahko bi izgubili nekaj ali celotno svojo naložbo.		
	Kaj bi lahko dobili povrnjenega po stroških 5.150 EUR Povprečni donos vsako leto -48,5 % Kaj bi lahko dobili povrnjenega po stroških Povprečni donos vsako leto Kaj bi lahko dobili povrnjenega po stroških	1.780 EUR	-29,2 %
Neugodno**	Povprečni donos vsako leto Kaj bi lahko dobili nazaj po stroških Povprečni donos vsako leto	5.710 EUR	7.500 EUR
	Stresni scenarij prikazuje, kaj bi lahko dobili nazaj v ekstremnih tržnih okoliščinah.	-42,9 %	-5,6 %
Zmerno***	10.430 EUR 4,3 %	11.820 EUR	3,4 %
ugodno****	16.680 EUR 66,8 %	14.060 EUR	7,1 %

\*\* Ta vrsta scenarija se je zgodila za naložbo v izdelek in/ali primerjalne vrednosti ali približek med oktobrom 2015 in oktobrom 2020.

\*\*\* Ta vrsta scenarija se je zgodila za naložbo v izdelek in/ali primerjalne vrednosti ali približek med oktobrom 2014 in oktobrom 2019.

\*\*\*\* Ta vrsta scenarija se je zgodila za naložbo v izdelek in/ali primerjalne vrednosti ali približek med februarjem 2018 in februarjem 2023.

## Kaj se zgodi, če BlackRock Asset Management Deutschland AG ne more izplačati?

Sredstva sklada hrani njegov depozitar, State Street Bank International GmbH («depozitar»). V primeru plačilne nesposobnosti upravljavca, to ne bo vplivalo na sredstva sklada, ki se hranijo pri depozitarju. Vendar pa v primeru depozitarja plačilne nesposobnosti ali nekoga, ki deluje v njegovem imenu, lahko sklad utrpi finančno izgubo. Vendar pa to tveganje do neke mere zmanjša dejstvo depozitar mora po zakonu in predpisih ločiti lastna sredstva od sredstev sklada. Depozitar bo tudi odgovoren za skladu in vlagateljem za kakršno koli izgubo, ki med drugim izhaja iz njegove malomarnosti, goljufije ali namernega neizpolnjevanja svojih obveznosti (z določenimi omejitvami). Kot vlagatelj v sklad ne bi mogli vložiti zahtevka za nobeno odškodninsko shemo o Skladu v primeru, da Sklad ne more izplačati.

**Kakšni so stroški?**

Oseba, ki vam svetuje ali prodaja ta izdelek, vam lahko zaračuna druge stroške. Če je tako, vam bo ta oseba posredovala informacije o teh stroških in o tem, kako vplivajo na vašo naložbo.

Stroški skozi čas: tabele prikazujejo zneske, ki se vzamejo iz vaše naložbe za kritje različnih vrst stroškov. Ti zneski so odvisni od tega, koliko vložite, kako dolgo imate izdelek in kako dober je izdelek. Tukaj prikazani zneski so ilustracije, ki temeljijo na primeru zneska naložbe in različnih možnih obdobjih naložbe.

Predpostavili smo:

- V prvem letu bi dobili povrnen znesek, ki ste ga vložili (0 % letni donos).
- Za druga obdobja hrambe smo domnevali, da izdelek deluje, kot je prikazano v zmernem scenariju.
- Vloženih je 10.000 EUR.

	Če izstopite po 1 letu	Če izstopite po 5 letih
Skupni stroški		743 EUR 1,3
Letni stroški Vpliv (*)		%

(\*) To ponazarja, kako stroški zmanjšajo vaš donos vsako leto v obdobju imetja. Na primer, kaže, da če izstopite v priporočenem obdobju zadrževanja, bo vaš povprečni donos na leto predvidoma 4,7 % pred stroški in 3,4 % po stroških.

Del stroškov lahko delimo z osebo, ki vam izdelek prodaja, da pokrijemo storitve, ki vam jih nudi. Obvestili vas bodo o znesek.

Te številke vključujejo najvišjo distribucijsko provizijo, ki jo lahko zaračuna oseba, ki vam izdelek prodaja (2,0 % vloženega zneska/200 EUR).

Ta oseba vas bo obvestila o dejanski distribucijski proviziji.

Sestava stroškov		Če izstopite po 1 letu
<b>Enkratni stroški ob vstopu ali izstopu</b>		
Vstopni stroški	2,00 % zneska, ki ga plačate. To je največ, kar vam bomo zaračunali. Oseba, ki vam bo izdelek prodala, vas bo obvestila o dejanski ceni. 1 1,00 % vaše naložbe, preden vam bo izplačana. To je največ,	200 EUR
Izstopni stroški	kar vam bomo zaračunali. Oseba, ki vam bo izdelek prodala, vas bo obvestila o dejanski ceni. 1	100 EUR

Tekoči stroški, ki se upoštevajo vsako leto		
Provizije za upravljanje in drugi upravni ali operativni stroški	0,46 % vrednosti vaše naložbe na leto. To temelji na kombinaciji ocenjenih in dejanskih podatkov o stroških v zadnjem letu. Vsi osnovni stroški izdelka so vključeni tukaj z izjemo transakcijskih stroškov, ki bi bili vključeni spodaj pod "Transakcijski stroški". 0,16 % vrednosti vaše naložbe na leto. To je ocena stroškov, ki nastanejo, ko kupujemo in prodajamo osnovne naložbe za izdelek. Dejanski	46 EUR
Transakcijski stroški	znesek se bo razlikoval glede na to, koliko kupimo in prodamo.	16 EUR

**Naključni stroški, zajeti pod posebnimi pogoji.**

Za ta izdelek ni provizije za uspešnost.

1 Ne velja za vlagatelje na sekundarnem trgu. Vlagatelji, ki poslujejo prek borz, bodo plačali nadomestila, ki jih zaračunavajo borzni posredniki. Takšne stroške je mogoče dobiti na borzah, kjer delnice kotirajo in se z njimi trguje, ali pri borznih posrednikih. Pooblaščenim udeležencem, ki poslujejo neposredno s skladom ali družbo za upravljanje, bodo plačali povezane transakcijske stroške.

**Kako dolgo naj ga hranim in ali lahko predčasno vzamem denar? Priporočeno obdobje imetja: 5 let Priporočeno obdobje imetja (RHP) je izračunano**

v skladu z naložbeno strategijo sklada in časovnim okvirom, v katerem se pričakuje, da bo mogoče doseči naložbeni cilj sklada. Vsako naložbo je treba obravnavati glede na vaše specifične naložbene potrebe in nagnjenost k tveganju. BlackRock ni upošteval primernosti ali primernosti te naložbe za vaše osebne okoliščine. Če ste v dvomih glede primernosti sklada za vaše potrebe, poiščite ustrezen strokovni nasvet. Podrobnosti o pogostosti trgovanja lahko najdete pod "Kaj je ta izdelek?". Morda boste prejeli manj od pričakovanega, če vnovčite prej kot RHP. RHP je ocena in se ne sme jemati kot jamstvo ali pokazatelj prihodnjih ravni uspešnosti, donosa ali tveganja. Oglejte si "Kakšni so stroški?" razdelek za podrobnosti o morebitnih izstopnih stroških.

**Kako se lahko pritožim?**

Če s katerim koli vidikom storitve, ki ste jo prejeli, niste povsem zadovoljni in se želite pritožiti, so podrobnosti o našem postopku obravnavanja pritožb na voljo na [www.ishares.com/de/privatanleger/de/wissen-und-service/uber-ishares/kontakt](http://www.ishares.com/de/privatanleger/de/wissen-und-service/uber-ishares/kontakt). Poleg tega lahko tudi pišete upravitelju na njegovem registriranem sedežu, Lenbachplatz 1, 80333 München, ali mu pošljete e-pošto na [info@ishares.de](mailto:info@ishares.de).

**Druge pomembne informacije Najnovejšo**

različico tega dokumenta, 10 let pretekle uspešnosti sklada, prejšnji scenarij uspešnosti sklada, zadnje letno poročilo in polletno poročilo ter vse dodatne informacije, izdane vlagateljem, lahko brezplačno dobite v nemščini, angleščini in nekaterih drugih jezikih na [www.ishares.com](http://www.ishares.com) (izberite svojo državo in se pomaknite do Dokumenti) ali pokličite +49 (0) 89 42729 5858 ali pri vašem posrednik, finančni svetovalec ali distributer.

Merila uspešnosti, navedena v tem dokumentu, so intelektualna lastnina ponudnika indeksov. Izdelka ne sponzorirajo ali podpirajo ponudniki indeksa. Prosimo, glejte prospekt izdelka in/ali [www.blackrock.com](http://www.blackrock.com) za popolno(-e) zavrnitev odgovornosti.

Politika prejemkov upravitelja, ki opisuje, kako se določajo in dodeljujejo prejemki in ugodnosti ter s tem povezana ureditev upravljanja, je na voljo na [www.blackrock.com/Remunerationpolicy](http://www.blackrock.com/Remunerationpolicy) ali na zahtevo pri registriranem sedežu upravitelja.

## Syfte

Detta dokument ger dig nyckelinformation om denna investeringsprodukt. Det är inte marknadsföringsmaterial. Informationen krävs enligt lag för att hjälpa dig förstå arten, riskerna, kostnaderna, potentiella vinster och förluster för denna produkt och för att hjälpa dig att jämföra den med andra produkter.

## Produkt

iShares STOXX Europe 600 Oil & Gas UCITS ETF (DE) ("Fonden"), ISIN: DE000A0H08M3, är auktoriserad i Tyskland och tillverkas av BlackRock Asset Management Deutschland AG ("Förvaltaren") som är en del av BlackRock, Inc-gruppen.

Förvaltaren är auktoriserad i Tyskland och regleras av den federala finansinspektionen (BaFin) och BaFin ansvarar för att övervaka förvaltaren i förhållande till detta nyckelinformationsdokument.

Mer information finns på [www.blackrock.com](http://www.blackrock.com) eller genom att ringa +49 (0) 89 42729 5858. Detta dokument är daterat 1 december 2023.

## Vad är denna produkt?

**Typ:** Fonden är en delfond av iShares (DE) | Investmentaktiengesellschaft mit Teilgesellschaftsvermögen, ett paraplybolag registrerat i Tyskland som auktoriserats av Federal Financial Supervisory Authority som ett företag för kollektiva investeringar i överlåtbara värdepapper ("fondföretag"). Fonden är en UCITS börshandlad fond, en UCITS ETF.

**Löptid:** Fonden har ingen fast existens- eller löptid, men under vissa omständigheter, som beskrivs i fondprospektet, kan fonden sägas upp ensidigt av förvaltaren efter rimligt förhandsmeddelande till andelsägarna, under förutsättning att fondprospektet och tillämpliga regler följs.

## Mål Delfonden

- iShares STOXX Europe 600 Oil & Gas UCITS ETF (DE) ("Fonden") är en passivt förvaldat börshandlad fond (ETF) som syftar till att följa resultatet för STOXX® Europe 600 Oil & Gas (Price Index) så nära som möjligt. I detta avseende syftar den till att replikera riktmärket (index).
- Indexet mäter resultatet för den europeiska olje- och gassektorn enligt definitionen av Industry Classification Benchmark (ICB) och är en delmängd av STOXX® Europe 600-indexet, som omfattar 600 av de största aktierna i 18 europeiska länder. Indexet balanserar om kvartalsvis med komponenter som viktas av fritt flytande marknadsvärde och begränsas för att upprätthålla överensstämmelse med UCITS-diversifieringsstandarder. Free float marknadsvärde är marknadsvärdet på ett företags lättillgängliga utestående aktier.
- Fonden investerar mestadels i aktier för att uppnå investeringsmålet.
- Andelen tillgångar i fonden som matchar indexets viktning (dupliceringsprocent) är minst 95 % av fondens tillgångar.
- Det är inte investeringsförvaltarens avsikt att utnyttja fonden. Fonden kan dock generera minimala belopp av hävstång från tid till annan, till exempel om man använder finansiella derivatinstrument (FDI) för effektiv portföljförvaltning.
- Priset på aktiepapper fluktuerar dagligen och kan påverkas av faktorer som påverkar utvecklingen hos de enskilda bolagen som ger ut aktierna, samt av dagliga börsrörelser och bredare ekonomisk och politisk utveckling som i sin tur kan påverka investeringens värde.
- Förhållandet mellan avkastningen på investeringen, hur den påverkas och den period som du håller investeringen under betraktas nedan (se "Hur länge ska jag behålla den och kan jag ta ut mina pengar tidigt?").
- Fondens förvaringsinstitut är State Street Bank International GmbH.
- Ytterligare information om fonden kan erhållas från fondens senaste årsredovisning och halvårsrapporter. Dessa dokument är tillgängliga gratis på tyska, engelska och vissa andra språk. Dessa kan hittas, tillsammans med annan (praktisk) information, inklusive priser på andelar, genom att maila [info@iShares.de](mailto:info@iShares.de) eller från [www.ishares.com](http://www.ishares.com) eller genom att ringa +49 (0) 89 42729 5858.
- Fondens andelar är utdelande andelar. Intäkter från fondens placeringar kommer att betalas ut minst en gång per år som utdelning.
- Fondandelarna är denominerade i euro.
- Andelarna är noterade på en eller flera börser. Investeringar kan köpa eller sälja sina andelar dagligen under kontorstid genom en mellanhand på sådana börser. Värdet på andelarna är relaterat till värdet på fondens underliggande tillgångar, minus kostnader (se "Vilka är kostnaderna?" nedan). Det rådande marknadspriset till vilket andelarna handlas på andrahandsmarknaden kan avvika från andelarnas värde. Indikativt substansvärde publiceras på relevanta börswebbplatser.

**Avsedd icke-professionell investerare:** Denna fond är avsedd för icke-professionella investerare med grundläggande kunskap och erfarenhet, med förmåga att bära förluster upp till det belopp som investerats i fonden. Den här fonden är lämplig för investeringar på medellång till lång sikt, även om fonden också kan vara lämplig för kortsiktig exponering mot indexet (se "Hur länge ska jag behålla det och kan jag ta ut mina pengar tidigt?").

**Försäkringsförmåner:** Fonden erbjuder inga försäkringsförmåner.

**Vilka är riskerna och vad kan jag få tillbaka?**

Riskindikator



Lägre risk

Högre risk

<b>1</b>	<b>2</b>	<b>3</b>	<b>4</b>	<b>5</b>	<b>6</b>	<b>7</b>
 <b>Riskindikatorn förutsätter att du behåller produkten i 5 år. Den faktiska risken kan variera avsevärt om du tjänar på ett tidigt stadium och du kan få tillbaka mindre.</b>						

- Den sammanfattande riskindikatorn är en guide till risknivån för denna produkt jämfört med andra produkter. Det visar hur troligt det är att produkten kommer att förlora pengar på grund av rörelser på marknaderna eller för att vi inte kan betala dig.
- Vi har klassificerat denna produkt som 5 av 7, vilket är en medelhög riskklass. Denna klassificering värderar de potentiella förlusterna från framtiden resultat på en medelhög nivå och dåliga marknadsförhållanden kan påverka värdet på din investering. Denna klassificering är inte garanteras och kan förändras över tiden och kanske inte är en tillförlitlig indikation på fondens framtida riskprofil. Det gör den lägsta kategorin betyder inte riskfritt.
- **Var medveten om valutarisk.** Om du får betalningar i en valuta som skiljer sig från produktens basvaluta får du den slutliga avkastningen beror på växelkursen mellan de två valutorna. Denna risk beaktas inte i indikatorn som visas ovan.
- Se produktens prospekt för information om andra väsentligt relevanta risker som kan gälla för denna produkt.
- Den här produkten innehåller inget skydd mot framtida marknadsresultat så att du kan förlora en del eller hela din investering.
- Om produkten inte kan betala dig vad du är skyldig kan du förlora hela din investering.

**Prestandascenarier**

Siffrorna som visas inkluderar alla kostnader för själva produkten, men kanske inte alla kostnader som du betalar till din rådgivare eller distributör. De siffror tar inte hänsyn till din personliga skattesituation, vilket också kan påverka hur mycket du får tillbaka. Vad du får av denna produkt beror på framtida marknadsutveckling. Marknadsutvecklingen i framtiden är osäker och kan inte förutsägas exakt. De ogynnsamma, måttliga och gynnsamma scenarier som visas är illustrationer som använder produktens sämsta, genomsnittliga och bästa prestanda, som kan inkludera input från benchmark(s) / proxy, under de senaste tio åren. Marknader kan utvecklas mycket annorlunda i framtiden.

Rekommenderad innehavstid: 5 år Scenarier		Exempelinvestering : 10 000 EUR	
		Om du slutar efter 1 år	Om du slutar efter 5 år
<b>Minimum</b>	<b>Det finns ingen garanterad lägsta avkastning. Du kan förlora en del eller hela din investering.</b>		
<b>Stress*</b>	<b>Vad du kan få tillbaka efter kostnader</b> 5 150 EUR Genomsnittlig avkastning varje år -48,5%	<b>Vad du kan få tillbaka efter kostnader</b>	1 780 EUR
			-29,2 %
<b>Ogynnsam**</b>	<b>Genomsnittlig avkastning varje år Vad du kan få tillbaka efter kostnader</b>	5 710 EUR	7 500 EUR
		-42,9 %	-5,6 %
<b>Måttlig***</b>	<b>Genomsnittlig avkastning varje år * Stressscenariot visar vad du kan få tillbaka under</b>	10 430 EUR 4,3	11 820 EUR
		% 16	3,4 %
<b>Gynnsam****</b>	<b>extrema marknadsförhållanden.</b>	680 EUR 66,8	14 060 EUR
		%	7,1 %

\*\* Den här typen av scenario inträffade för en investering i produkten och/eller benchmark(en) eller proxy mellan oktober 2015 - oktober 2020.

\*\*\* Den här typen av scenario inträffade för en investering i produkten och/eller benchmark(en) eller proxy mellan oktober 2014 - oktober 2019.

\*\*\*\* Den här typen av scenario inträffade för en investering i produkten och/eller benchmark(en) eller proxy mellan februari 2018 - februari 2023.

**Vad händer om BlackRock Asset Management Deutschland AG inte kan betala ut?**

Fondens tillgångar förvaras av dess förvaringsinstitut, State Street Bank International GmbH ("förvaringsinstitutet"). I händelse av Förvaltarens insolvens påverkas inte fondens tillgångar i förvaringsinstitutets förvar. Men i händelse av förvaringsinstitutets insolvens, eller någon som agerar för dess räkning, kan fonden lida en ekonomisk förlust. Denna risk mildras dock till viss del av det faktum förvaringsinstitutet är enligt lag och förordning skyldig att separera sina egna tillgångar från fondens tillgångar. Förvaringsinstitutet kommer också att vara ansvarigt för fonden och investerarna för eventuella förluster som uppstår till följd av bland annat dess försumlighet, bedrägeri eller avsiktligt underlåtenhet att uppfylla sina skyldigheter (med förbehåll för vissa begränsningar). Som investerare i fonden skulle du inte kunna göra anspråk på något kompensationsystem om fonden i händelse av att fonden inte kan betala ut.

**Vad kostar det?**

Personen som ger dig råd om eller säljer den här produkten kan debitera dig för andra kostnader. Om så är fallet kommer denna person att ge dig information om dessa kostnader och hur de påverkar din investering.

**Kostnader över tid:** Tabellerna visar de belopp som tas från din investering för att täcka olika typer av kostnader. Dessa belopp beror på hur mycket du investerar, hur länge du håller produkten och hur bra produkten klarar sig. Beloppen som visas här är illustrationer baserade på ett exempel på investeringsbelopp och olika möjliga investeringsperioder.

**Vi har antagit:**

- Under det första året skulle du få tillbaka det belopp som du investerade (0 % årlig avkastning).
- För övriga innehavsperioder har vi antagit att produkten presterar som visas i det måttliga scenariot.
- 10 000 euro investeras.

	Om du slutar efter 1 år	Om du avslutar efter 5 år
<b>Totala kostnader</b>		743 EUR
<b>Årlig kostnad Effekt (*)</b>		1,3 %

(\*) Detta illustrerar hur kostnaderna minskar din avkastning varje år under innehavsperioden. Den visar till exempel att om du avslutar vid den rekommenderade innehavsperioden beräknas din genomsnittliga avkastning per år vara 4,7 % före kostnader och 3,4 % efter kostnader.

Vi kan dela en del av kostnaderna med den person som säljer produkten till dig för att täcka de tjänster de tillhandahåller dig. De kommer att informera dig om belopp.

Dessa siffror inkluderar den maximala distributionsavgift som personen som säljer produkten till dig kan ta ut (2,0 % av investerat belopp/200 EUR).

Denna person kommer att informera dig om den faktiska distributionsavgiften.

**Sammansättning av kostnader**

		Om du slutar efter 1 år
<b>Engångskostnader vid in- eller utresa</b>		
Inträdeskostnader	2,00 % av det belopp du betalar. Detta är det högsta du kommer att debiteras. Personen som säljer produkten till dig kommer att informera dig om den faktiska avgiften. <sup>1</sup> 1,00 % av din investering	200 EUR
Exitkostnader	innan den betalas ut till dig. Detta är det högsta du kommer att debiteras. Personen som säljer produkten till dig kommer att informera dig om den faktiska avgiften. <sup>1</sup>	100 EUR

**Löpande kostnader tas varje år**

Förvaltningsavgifter och andra administrativa eller driftskostnader	0,46 % av värdet av din investering per år. Detta är baserat på en kombination av uppskattade och faktiska kostnadsdata under det senaste året. Eventuella underliggande produktkostnader ingår här med undantag för transaktionskostnader som skulle inkluderas nedan under "Transaktionskostnader". 0,16 % av värdet av din investering per år. Detta är en uppskattning av de kostnader	46 EUR
Transaktionskostnader	som uppstår när vi köper och säljer de underliggande investeringarna för produkten. Det faktiska beloppet kommer att variera beroende på hur mycket vi köper och säljer.	16 EUR

**Incidentiella kostnader som tas under särskilda förhållanden**

Prestationsbaserade avgifter Det finns ingen prestationsavgift för denna produkt.

<sup>1</sup>Gäller inte investerare på andrahandsmarknaden. Investerare som handlar via börser kommer att betala avgifter som tas ut av aktiemäklare. Sådana avgifter kan erhållas på börser där aktierna är noterade och handlas, eller från aktiemäklare. Auktoriserade deltagare som handlar direkt med fonden eller förvaltningsbolaget kommer att betala relaterade transaktionskostnader.

**Hur länge ska jag hålla det och kan jag ta ut pengar tidigt? Rekommenderad innehavsperiod: 5 år Den rekommenderade**

innehavsperioden (RHP) har beräknats i linje med fondens investeringsstrategi och den tidsram inom vilken det förväntas att det kommer att vara möjligt att uppnå fondens investeringsmål. Alla investeringar bör övervägas mot dina specifika investeringsbehov och riskaptit. BlackRock har inte övervägt lämpligheten eller lämpligheten av denna investering för dina personliga omständigheter. Om du är osäker på fondens lämplighet för dina behov bör du söka lämplig professionell rådgivning. Detaljer om hur ofta du handlar finns under "Vad är denna produkt?". Du kan få mindre än förväntat om du betalar in tidigare än RHP. RHP är en uppskattning och får inte tas som en garanti eller en indikation på framtida prestanda, avkastning eller risknivåer. Se "Vad kostar det?" avsnitt för information om eventuella utträdesavgifter.

**Hur kan jag klaga?**

Om du inte är helt nöjd med någon aspekt av tjänsten du har fått och du vill klaga, finns information om vår process för klagomålshantering tillgänglig på [www.ishares.com/de/privatanleger/de/wissen-und-service/uber-ishares/kontakt](http://www.ishares.com/de/privatanleger/de/wissen-und-service/uber-ishares/kontakt). Dessutom kan du också skriva till chefen på dess registrerade kontor, Lenbachplatz 1, 80333 München eller mejla dem på [info@ishares.de](mailto:info@ishares.de).

**Annan relevant information Den**

senaste versionen av detta dokument, 10 år av fondens tidigare resultat, tidigare resultatscenario för fonden, den senaste årsrapporten och halvårsrapporten och all ytterligare information som utfärdats till investerare kan erhållas kostnadsfritt, på tyska, engelska och vissa andra språk, från [www.ishares.com](http://www.ishares.com) (välj ditt land och navigera till Dokument) eller genom att ringa +499 (405) eller genom att ringa +499 (407) mäklare, finansiell rådgivare eller distributör.

Riktmärkena som hänvisas till här är immateriella rättigheter som tillhör indexleverantören. Produkten är inte sponsrad eller godkänd av indexleverantören. Se produktens prospekt och/eller [www.blackrock.com](http://www.blackrock.com) för fullständiga ansvarsfriskrivningar.

Förvaltarens ersättningspolicy, som beskriver hur ersättningar och förmåner bestäms och tilldelas, och tillhörande styrningsarrangemang, finns tillgänglig på [www.blackrock.com/Remunerationpolicy](http://www.blackrock.com/Remunerationpolicy) eller på begäran från Förvaltarens säte.

### Tilgangur

Þetta skjal veitir þér lykilupplýsingar um þessa fjárfestingarvöru. Það er ekki markaðsefni. Upplýsingarnar eru nauðsynlegar samkvæmt lögum til að hjálpa þér að skilja eðli, áhættu, kostnað, hugsanlegan ávinning og tap þessarar vöru og til að hjálpa þér að bera hana saman við aðrar vörur.

### Vara iShares

**STOXX Europe 600 Oil & Gas UCITS ETF (DE)** („sjóðurinn“), ISIN: **DE000A0H08M3**, er með leyfi í Þýskalandi og framleitt af BlackRock Asset Management Deutschland AG („stjórnandinn“) sem er hluti af BlackRock, Inc höpnum.

Framkvæmdastjórnin hefur leyfi í Þýskalandi og er undir eftirliti alríkisfjármálaeftirlitsins (BaFin) og BaFin ber ábyrgð á eftirliti framkvæmdastjórnans í tengslum við þetta lykilupplýsingaskjal.

Nánari upplýsingar er að finna á [www.blackrock.com](http://www.blackrock.com) eða með því að hringja í **+49 (0) 89 42729 5858**. Þetta skjal er dagsett 1. desember 2023.

### Hvað er þessi vara?

**Tegund:** Sjóðurinn er undirsjóður iShares (DE) | Investmentaktiengesellschaft mit Teilgesellschaftsvermögen, regnhlífarsélfags sem er stofnað í Þýskalandi sem hefur heimild frá alríkisfjármálaeftirlitinu sem fyrirtæki um sameiginlega fjárfestingu í framsejlanlegum verðbréfum („verðbréfasjóðir“). Sjóðurinn er verðbréfasjóður, verðbréfasjóður, verðbréfasjóður.

**Gildistími:** Sjóðurinn hefur ekki fastan tilverutíma eða gjalddaga en við ákveðnar aðstæður, eins og lýst er í sjóðslýsingu, getur sjóðurinn verið sagt upp einhliða af framkvæmdastjórnaranum eftir hæfilegan fyrirvara til hlutdeildarskríteinahafa, með fyrirvara um að farið sé að lýsingu sjóðsins og viðeigandi reglugerðum.

### Markmið

- Undirsjóðurinn iShares STOXX Europe 600 Oil & Gas UCITS ETF (DE) („sjóðurinn“) er aðgerðalaust stýrður kauphallarsjóður (ETF) sem miðar að því að fylgjast eins náið með frammistöðu STOXX® Europe 600 Oil & Gas (verðvísitölunnar) og mögulegt er í þessu sambandi miðar það að því að endurtaka viðmiðið (Index).
- Vísitalan mælir frammistöðu evrópska olíu- og gasgeirans eins og hann er skilgreindur af ICB (Industry Classification Benchmark) og er undirmengi STOXX® Europe 600 vísitölunnar, sem samanstendur af 600 af stærstu hlutabréfum í 18 Evrópulöndum. Vísitalan endurjafnvægist ársfjórðungslega með hlutum sem vegnir eru með markaðsvirði á frjálsu floti og takmarkað til að viðhalda samræmi við dreifingarstaðla verðbréfasjóða. Markaðsvirði á lausu floti er markaðsverðmæti útstandandi hlutabréfa fyrirtækis sem er aðgengilegt.
- Sjóðurinn fjárfestir að mestu í hlutabréfum til að ná fjárfestingarmarkmiðinu.
- Hlutfall eigna í sjóðnum sem samsvarar vægi vísitölunnar (tvíöldunarprósenta) er að minnsta kosti 95% af eignum sjóðsins.
- Það er ekki ætluð fjárfestingarstjóra að skuldfestja sjóðinn. Hins vegar getur sjóðurinn framkallað lágmarks skuldfestingu af og til, til dæmis ef hann notar fjármálaafleiður (FDIs) í skilvirkri eignastýringu.
- Verð hlutabréfa sveiflast daglega og getur verið fyrir áhrifum af þáttum sem hafa áhrif á afkomu einstakra fyrirtækja sem gefa út hlutabréfin, auk daglegra hreyfinga á hlutabréfamarkaði og viðtækari efnahags- og stjórnmálaþróun sem aftur getur haft áhrif á verðmæti fjárfestingarinnar.
- Sambandið á milli ávöxtunar fjárfestingarinnar, hvernig það hefur áhrif á hana og tímabilsins sem þú heldur fjárfestingunni í er skoðað hér að neðan (sjá „Hversu lengi á ég að halda henni og get ég tekið peningana mína út snemma?“).
- Vörsluáðili sjóðsins er State Street Bank International GmbH.
- Nánari upplýsingar um sjóðinn má nálgast í nýjustu ársskýrslu og hálfárskýrslum sjóðsins. Þessi skjöl eru fáanleg án endurgjalds á þýsku, ensku og ákveðnum öðrum tungumálum. Þetta er hægt að finna, ásamt öðrum (hagnýtum) upplýsingum, þar á meðal verð á hlutum, með því að senda tölvupóst á [info@iShares.de](mailto:info@iShares.de) eða frá [www.ishares.com](http://www.ishares.com) eða með því að hringja í **+49 (0) 89 42729 5858**.
- Hlutdeildarskríteini sjóðsins eru úthlutunareiningar. Tekjur af fjárfestingum sjóðsins verða greiddar út að minnsta kosti einu sinni á ári sem arður.
- Hlutdeildarskríteini sjóðsins eru í evrum.
- Hlutabréfin eru skráð í einni eða fleiri kauphöllum. Fjárfestar geta keypt eða selt hlutdeildarskríteini sín daglega á opnunartíma í gegnum millilið í slíkum kauphöllum. Verðmæti hlutdeildarskríteina er tengt verðmæti undirliggjandi eigna sjóðsins að frádrögnum kostnaði (sjá „Hver er kostnaðurinn?“ hér að neðan). Ríkjandi markaðsverð sem hlutdeildarskríteinin eiga við á eftirmarkaði getur verið frávik frá virði hlutdeildarskríteina. Leiðbeinandi hrein eignarvirði er birt á viðkomandi vefsíðum kauphalla.

**Fyrirhugaður almennur fjárfestir:** Þessi sjóður er ætlaður almennum fjárfestum með grunnþekkingu og reynslu, með getu til að bera tap allt að þeirri fjárhæð sem fjárfest er í sjóðnum. Þessi sjóður er hentugur fyrir fjárfestingar til meðallangs til langs tíma, þó að sjóðurinn gæti einnig hentað fyrir skammtímaáhættu fyrir vísitölunni (sjá „Hversu lengi á ég að halda henni og get ég tekið peningana mína út snemma?“).

**Tryggingabætur:** Sjóðurinn býður engar tryggingarbætur.

**Hver er áhættan og hvað gæti ég fengið í staðinn?**

Áhættuvísir



Minni áhætta

Meiri áhætta

1	2	3	4	5	6	7
 <b>Áhættuvísirinn gerir ráð fyrir að þú geymir vöruna í 5 ár. Raunveruleg áhætta getur verið verulega breytileg ef þú greiðir inn á snemma stigs og þú gætir fengið minna til baka.</b>						

- Samantektaráhættuvísirinn er leiðarvísir um áhættustig þessarar vöru samanborið við aðrar vörur. Það sýnir hversu líklegt er að hæstværa mun tapa peningum vegna hreyfinga á mörkuðum eða vegna þess að við getum ekki borgað þér.
- Við höfum flokkað þessa vöru sem 5 af 7, sem er miðlungs áhættuflokkur. Þessi flokkun metur hugsanlegt tap í framtíðinni árangur á miðlungs hátt og slæmar markaðsaðstæður gætu haft áhrif á verðmæti fjárfestingar þinnar. Þessi flokkun er það ekki tryggt og getur breyst með tímanum og getur ekki verið áreiðanleg vísbending um framtíðaráhættusnið sjóðsins. Lægsti flokkurinn gerir það ekki meina áhættulaus.
- Vertu meðvitaður um gjaldeyrisáhættu.** Ef þú færð greiðslur í gjaldmiðli sem er frábrugðinn grunn gjaldmiðli vörunnar færðu lokaákvæðunina fer eftir gengi gjaldmiðlanna tveggja. Þessi áhætta er ekki tekin til greina í vísunum hér að ofan.
- Vinsamlegast skoðuðu útbóðslýsingu vörunnar til að fá upplýsingar um aðra efnislega mikilvæga áhættu sem gæti átt við þessa vöru.
- Þessi vara felur ekki í sér neina vernd gegn framtíðarárangri á markaði svo þú gætir tapað einhverju eða öllu af fjárfestingu þinni.
- Ef varan getur ekki greitt þér það sem þú átt, gætirðu tapað allri fjárfestingu þinni.

**Frammistöðusviðsmyndir**

Tölur sem sýndar eru innihalda allan kostnað við vöruna sjálfa, en hugsanlega ekki allan kostnaðinn sem þú greiðir til ráðgjafa eða dreifingaraðila. The tölur taka ekki tillit til persónulegrar skattastöðu þinnar, sem getur einnig haft áhrif á hversu mikið þú færð til baka. Það sem þú færð úr þessari vöru fer eftir framtíðarárangri á markaði. Markaðspróun í framtíðinni er óviss og ekki er hægt að spá nákvæmlega fyrir um það. The óhagstæðar, miðlungs og hagstæðar aðstæður sem sýndar eru eru myndskreytingar með verstu, meðaltali og bestu frammistöðu vörunnar, sem getur fallið í sér inntak frá viðmiðum/umboðum á síðustu tíu árum. Markaðir gætu þróast allt öðruvísi í framtíðinni.

Ráðlagður geymslutími: 5 ár Svíðsmyndir	Dæmi um fjárfestingu : 10.000 evrur	
	Ef þú hættir eftir 1 ár	Ef þú hættir eftir 5 ár
<b>Lágmark</b>	<b>Það er engin lágmarks tryggð ávöxtun. Þú gætir tapað einhverju eða öllu af fjárfestingu þinni.</b>	
<b>Streita*</b>	Það sem þú gætir fengið til baka eftir kostnað 5.150 EUR Meðalávöxtun á hverju ári -48,5% Það sem þú gætir fengið til baka eftir kostnað Meðalávöxtun á hverju ári Það	1.780 evrur -29,2%
<b>Óhagstætt**</b>	sem þú gætir fengið til baka eftir kostnað Meðalávöxtun á hverju ári * Álagssviðsmyndin sýnir hvað	5.710 EUR -42,9%
<b>Í meðallagi***</b>	þú gætir fengið til baka við erfiðar markaðsaðstæður.	7.500 EUR -5,6%
<b>Hagstætt****</b>		10.430 EUR 4,3%
		11.820 EUR 3,4%
		16.680 EUR 66,8%
		14.060 evrur 7,1%

\*\* Þessi tegund atburðarás átti sér stað fyrir fjárfestingu í vörunni og/eða viðmiðunum eða umboðinu á milli október 2015 - október 2020.

\*\*\* Þessi tegund atburðarás átti sér stað fyrir fjárfestingu í vörunni og/eða viðmiðunum eða umboðinu á milli október 2014 - október 2019.

\*\*\*\* Þessi tegund atburðarás átti sér stað fyrir fjárfestingu í vörunni og/eða viðmiðunum eða umboðinu á milli febrúar 2018 - febrúar 2023.

**Hvað gerist ef BlackRock Asset Management Deutschland AG getur ekki greitt út?**

Eignir sjóðsins eru í varðveislu hjá vörsluaðila hans, State Street Bank International GmbH („vörsluaðili“). Ef um er að ræða gjaldþroti framkvæmdastjóra, verða eignir sjóðsins í vörslu vörsluaðila ekki fyrir áhrifum. Hins vegar, ef um vörsluaðila er að ræða gjaldþrota, eða einhver sem kemur fram fyrir hans hönd, getur sjóðurinn orðið fyrir fjárhagslegu tjóni. Hins vegar er þessi hættu að vissu marki dregin úr þeirri staðreynd vörsluaðila ber samkvæmt lögum og reglugerðum að aðgreina eigin eignir frá eignum sjóðsins. Vörsluaðili verður einnig ábyrgur fyrir sjóðnum og fjárfestum vegna hvers kyns tjóns sem stafar meðal annars af vanrækslu hans, svikum eða vísitandi misbrestri við að uppfylla skyldur (með tilteknum takmörkunum). Sem fjárfestir í sjóðnum gætirðu ekki gert kröfu til neins bótakerfis um sjóðinn ef sjóðurinn getur ekki greitt út.

**Hver er kostnaðurinn?**

Sá sem ráðleggur eða selur þér þessa vöru gæti rúkað þig um annan kostnað. Ef svo er mun þessi aðili veita þér upplýsingar um þennan kostnað og hvernig hann hefur áhrif á fjárfestingu þína.

**Kostnaður yfir tíma:** Töflurnar sýna þær upphæðir sem eru teknar af fjárfestingu þinni til að standa undir mismunandi tegundum kostnaðar. Þessar upphæðir fara eftir því hversu mikið þú fjárfestir, hversu lengi þú heldur vörunni og hversu vel varan stendur sig. Upphæðirnar sem sýndar eru hér eru skýringar byggðar á dæmi um fjárfestingarupphæð og mismunandi möguleg fjárfestingartímabil.

**Við höfum gert ráð fyrir:**

- Fyrsta árið færðu til baka þá upphæð sem þú fjárfestir (0% árleg ávöxtun).
- Fyrir önnur geymslutímabil höfum við gert ráð fyrir að varan standi sig eins og sýnt er í hóflegu atburðarásinni.
- Fjárfest er 10.000 evrur.

	Ef þú hættir eftir 1 ár	Ef þú hættir eftir 5 ár
Heildarkostnaður		743 EUR
Árlegur kostnaður Áhrif (*)		1,3%

(\*) Þetta sýnir hvernig kostnaður dregur úr ávöxtun þinni á hverju ári yfir eignarhaldstímabilið. Til dæmis sýnir það að ef þú hættir á ráðlögðum eignartíma er spáð að meðalávöxtun þín á ári verði 4,7% fyrir kostnað og 3,4% eftir kostnað.

Við gætum deilt hluta kostnaðar með þeim sem selur þér vöruna til að standa straum af þjónustunni sem hann veitir þér. Þeir munu upplýsa þig um upphæð.

Þessar tölur innihalda hámarksdreifingargjald sem sá sem selur þér vöruna kann að rúka (2,0% af fjárhæð sem fjárfest er/ 200 EUR).

Þessi aðili mun upplýsa þig um raunverulegt dreifingargjald.

**Samsetning kostnaðar**

Einskiptiskostnaður við inngöngu eða brottför		Ef þú hættir eftir 1 ár
Aðgangskostnaður	2,00% af upphæðinni sem þú greiðir. Þetta er það hámark sem þú verður rúkaður um. Sá sem selur þér vöruna mun upplýsa þig um raunverulegt gjald. 1 1,00% af fjárfestingu þinni áður en hún	200 EUR
Útgöngukostnaður	er greidd út til þín. Þetta er það hámark sem þú verður rúkaður um. Sá sem selur þér vöruna mun upplýsa þig um raunverulegt gjald. 1	100 EUR

**Viðvarandi kostnaður tekinn á hverju ári**

Umsýslugjöld og annar umsýslu- eða rekstrarkostnaður	0,46% af verðmæti fjárfestingar þinnar á ári. Þetta er byggt á samsetningu áætluðum og raunkostnaðargagna síðasta árs. Allur undirliggjandi vöruskostnaður er innifalinn hér að undanskildum viðskiptakostnaði sem væri innifalinn hér að neðan undir "Viðskiptakostnaður". 0,16% af verðmæti fjárfestingar þinnar á ári. Þetta er mat á kostnaði sem fellur til þegar við kaupum og seljum	46 evrur
Viðskiptakostnaður	undirliggjandi fjárfestingar fyrir vöruna. Raunveruleg upphæð er breytileg eftir því hversu mikið við kaupum og seljum.	16 evrur

**Tilfallandi kostnaður tekinn undir sérstökum skilyrðum**

ekkert árangursgjald fyrir þessa vöru.

ÍÁ ekki við um fjárfesta á eftirmarkaði. Fjárfestar sem eiga viðskipti í kauphöllum munu greiða gjöld sem verðbréfiámlarar taka. Slík gjöld er hægt að nálgast í kauphöllum þar sem hlutabréfin eru skráð og verslað, eða hjá verðbréfiámlarum. Viðurkenndir þátttakendur sem eiga bein viðskipti við sjóðinn eða rekstrarfélagið munu greiða tengdan viðskiptakostnað.

**Hversu lengi ætti ég að halda því og get ég tekið peninga út snemma? Ráðlagður eignarhaldstími: 5 ár. Ráðlagður eignarhlutur**

(RHP) hefur verið reiknaður út í samræmi við fjárfestingarstefnu sjóðsins og þann tímaramma þar sem gert er ráð fyrir að hægt verði að ná fjárfestingarmarkmiði sjóðsins. Allar fjárfestingar ættu að skoðast gegn sérstökum fjárfestingarþörfum þínum og áhættusæknri. BlackRock hefur ekki íhugað hæfi eða viðeigandi þessarar fjárfestingar fyrir persónulegar aðstæður þínar. Ef þú ert í einhverjum vafa um að sjóðurinn henti þínum þörfum ættir þú að leita til viðeigandi faglegrar ráðgjafar. Upplýsingar um tíðni viðskipta er að finna undir "Hvað er þessi vara?". Þú gætir fengið minna en búist var við ef þú greiðir inn fyrr en RHP. RHP er mat og má ekki taka sem trygging eða vísbendingu um framtíðarárangur, ávöxtun eða áhættustig. Vinsamlegast sjáðu "Hver er kostnaðurinn?" kafla fyrir upplýsingar um útgöngugjöld.

**Hvernig get ég kvartað?**

Ef þú ert ekki alveg ánægður með einhvern þátt þjónustunnar sem þú hefur fengið og þú vilt kvarta, eru upplýsingar um meðhöndlun kvartana okkar fáanlegar á [www.ishares.com/de/privatanleger/de/wissen-und-service/uber-ishares/kontakt](http://www.ishares.com/de/privatanleger/de/wissen-und-service/uber-ishares/kontakt). Að auki geturðu líka skrifað framkvæmdastjóranum á skráðri skrifstofu hans, Lenbachplatz 1, 80333 München eða sent þeim tölvupóst á [info@ishares.de](mailto:info@ishares.de).

**Aðrar viðeigandi upplýsingar**

Nýjustu útgáfa þessa skjals, 10 ár af fyrri afkomu sjóðsins, fyrri afkomusvið sjóðsins, nýjustu ársskýrslu og hálfárskýrslu og allar viðbótarupplýsingar sem gefnar eru út til fjárfesta er hægt að nálgast ókeypis, á þýsku, ensku og ákveðnum öðrum tungumálum, á [www.ishares.com](http://www.ishares.com) (veldu land þitt og farðu í skjöl) eða með því að hringja í síma 899 (405) eða með því að hringja í síma +499 (405) miðlari, fjármálaráðgjafi eða dreifingaraðili.

Viðmiðin sem vísað er til hér eru hugverk vísitöluveitunnar. Varan er hvorki styrkt né samþykkt af vísitöluveitu/veitendum. Vinsamlegast skoðuðu útboðsýsingu vörunnar og/eða [www.blackrock.com](http://www.blackrock.com) fyrir fullan fyrirvara.

Starfskjarastefna framkvæmdastjórans, sem lýsir því hvernig þóknun og hlunnindi eru ákvörðuð og veitt, og tilheyrandi stjórnarháttar fyrirkomulagi, er aðgengileg á [www.blackrock.com/Remunerationpolicy](http://www.blackrock.com/Remunerationpolicy) eða ef óskað er eftir því frá skráðum skrifstofu framkvæmdastjóri.

### Formål

Dette dokumentet gir deg nøkkelinformasjon om dette investeringsproduktet. Det er ikke markedsføringsmaterieell. Informasjonen er lovpålagt for å hjelpe deg med å forstå arten, risikoene, kostnadene, potensielle gevinstene og tapene til dette produktet og for å hjelpe deg å sammenligne det med andre produkter.

### Produkt

iShares STOXX Europe 600 Oil & Gas UCITS ETF (DE) ("Fondet"), ISIN: DE000A0H08M3, er autorisert i Tyskland og produsert av BlackRock Asset Management Deutschland AG ("Forvalteren") som er en del av BlackRock, Inc-gruppen.

Forvalteren er autorisert i Tyskland og regulert av den føderale finanstilsynsmyndigheten (BaFin), og BaFin er ansvarlig for å føre tilsyn med forvalteren i forhold til dette nøkkelinformasjonsdokumentet.

Mer informasjon er tilgjengelig på [www.blackrock.com](http://www.blackrock.com) eller ved å ringe +49 (0) 89 42729 5858. Dette dokumentet er datert 1. desember 2023.

### Hva er dette produktet?

**Type:** Fondet er et underfond av iShares (DE) I Investmentaktiengesellschaft mit Teilgesellschaftsvermögen, et paraplyselskap stiftet i Tyskland autorisert av Federal Financial Supervisory Authority som et foretak for kollektiv investering i omsettelige verdipapirer ("UCITS"). Fondet er et UCITS børsnotert fond, en UCITS ETF.

**Varighet:** Fondet har ikke en fast eksistensperiode eller forfallsperiode, men under visse omstendigheter, som beskrevet i Fondsprospektet, kan Fondet si opp ensidig av Forvalteren etter rimelig forhåndsvarsel til andelseierne, med forbehold om overholdelse av Fondsprospektet og gjeldende regulering.

### Mål Underfondet


- iShares STOXX Europe 600 Oil & Gas UCITS ETF (DE) ("Fondet") er et passivt forvaltet børsnotert fond (ETF) som tar sikte på å spore ytelsen til STOXX® Europe 600 Oil & Gas (Price Index) så tett som mulig. I denne forbindelse tar den sikte på å gjenspeile benchmark (indeks).
- Indeksen måler ytelsen til den europeiske olje- og gasssektoren som definert av Industry Classification Benchmark (ICB) og er en undergruppe av STOXX® Europe 600-indeksen, som omfatter 600 av de største aksjene i 18 europeiske land. Indeksen rebalanserer kvartalsvis med komponenter vektet av fri flytende markedsverdi og begrenset for å opprettholde samsvar med UCITS-diversifiseringsstandarder. Fri flytende markedsverdi er markedsverdien av et selskaps lett tilgjengelige utestående aksjer.
- Fondet investerer for det meste i aksjer for å nå investeringsmålet.
- Andelen aktiva i fondet som samsvarer med vekten til indeksen (dupliseringsprosent) er minst 95 % av fondets aktiva.
- Det er ikke investeringsforvalterens intensjon å utnytte fondet. Imidlertid kan fondet generere minimale mengder innflytelse fra tid til annen, for eksempel ved bruk av finansielle derivatinstrumenter (FDI) for effektiv porteføljeforvaltning.
- Prisen på aksjepapirer svinger daglig og kan påvirkes av faktorer som påvirker utviklingen til de enkelte selskapene som utsteder aksjene, samt av daglige aksjemarkedsbevegelser, og bredere økonomisk og politisk utvikling som igjen kan påvirke verdien av investeringen.
- Forholdet mellom avkastningen på investeringen, hvordan den påvirkes og perioden du holder investeringen i vurderes nedenfor (se "Hvor lenge bør jeg holde den og kan jeg ta pengene mine ut tidlig?").
- Fondets depositar er State Street Bank International GmbH.
- Ytterligere informasjon om fondet kan fås fra fondets siste årsrapport og halvårsrapporter. Disse dokumentene er tilgjengelige gratis på tysk, engelsk og enkelte andre språk. Disse kan bli funnet, sammen med annen (praktisk) informasjon, inkludert priser på andeler, ved å sende en e-post til [info@iShares.de](mailto:info@iShares.de) eller fra [www.ishares.com](http://www.ishares.com) eller ved å ringe +49 (0) 89 42729 5858.
- Andelene i fondet er distribusjonsandeler. Inntekter fra fondets investeringer vil bli utbetalt minst én gang i året som utbytte.
- Fondets andeler er denominert i euro.
- Andelene er notert på en eller flere børser. Investor kan kjøpe eller selge sine andeler daglig i arbeidstiden gjennom en mellommann på slike børser. Verdien av andelene er relatert til verdien av fondets underliggende aktiva, minus kostnader (se "Hva er kostnadene?" nedenfor). Den gjeldende markedsprisen som andelene handles til på annenhåndsmarkedet kan avvike fra verdien av enhetene. Veiledende netto aktivaverdi publiseres på relevante børsnettsteder.

**Tiltent detaljinvestor:** Dette fondet er beregnet på detaljinvestorer med grunnleggende kunnskap og erfaring, med evne til å bære tap opp til beløpet som er investert i fondet. Dette fondet er egnet for middels til langsiktig investering, selv om fondet også kan være egnet for kortsiktig eksponering mot indeksen (se "Hvor lenge bør jeg holde den og kan jeg ta pengene mine ut tidlig?").

**Forsikringsfordeler:** Fondet tilbyr ingen forsikringsfordeler.

## Hva er risikoen og hva kan jeg få tilbake?

Risikoindikator



Lavere risiko

Høyere risiko

1	2	3	4	5	6	7
 <b>Risikoindikatoren forutsetter at du oppbevarer produktet i 5 år. Den faktiske risikoen kan variere betydelig hvis du tjener penger på en tidlig stadium og du kan få mindre tilbake.</b>						

- Sammenligningsrisikoindikatoren er en veiledning for risikonivået til dette produktet sammenlignet med andre produkter. Det viser hvor sannsynlig det er at produktet vil tape penger på grunn av bevegelser i markedene eller fordi vi ikke kan betale deg.
- Vi har klassifisert dette produktet som 5 av 7, som er en middels høy risikoklasse. Denne klassifiseringen vurderer potensielle tap fra fremtidig ytelse på et middels høyt nivå, og dårlige markedsforhold kan påvirke verdien av investeringen din. Denne klassifiseringen er det ikke garantert og kan endres over tid og er kanskje ikke en pålitelig indikasjon på fondets fremtidige risikoprofil. Den laveste kategorien gjør det ikke bety risikofri.
- **Vær oppmerksom på valutarisiko.** Hvis du mottar betalinger i en valuta som er forskjellig fra produktets basisvaluta, får du den endelige avkastningen avhenger av valutakursen mellom de to valutaene. Denne risikoen vurderes ikke i indikatoren vist ovenfor.
- Se produktets prospekt for detaljer om andre vesentlig relevante risikoer som kan gjelde for dette produktet.
- Dette produktet inkluderer ingen beskyttelse mot fremtidig markedsytelse, slik at du kan miste deler av eller hele investeringen.
- Hvis produktet ikke er i stand til å betale deg det du skylder, kan du miste hele investeringen.

### Ytelsesscenarier

Tallene som vises inkluderer alle kostnadene for selve produktet, men inkluderer kanskje ikke alle kostnadene du betaler til din rådgiver eller distributør. De tallene tar ikke hensyn til din personlige skattesituasjon, noe som også kan påvirke hvor mye du får tilbake. Hva du får av dette produktet avhenger av fremtidig markedsutvikling. Markedsutviklingen i fremtiden er usikker og kan ikke forutsies nøyaktig. De ugunstige, moderate og gunstige scenarier vist er illustrasjoner som bruker den dårligste, gjennomsnittlige og beste ytelsen til produktet, som kan inkludere innspill fra benchmark(er) / proxy, over de siste ti årene. Markeder kan utvikle seg veldig annerledes i fremtiden.

Anbefalt holdeperiode: 5 år Scenarier	Eksempel på investering : EUR 10 000	
	Hvis du slutter etter 1 år	Hvis du slutter etter 5 år
<b>Minimum</b>	<b>Det er ingen garantert minimumsavkastning. Du kan miste deler av eller hele investeringen.</b>	
<b>Stress*</b>	<b>Hva du kan få tilbake etter kostnader</b> 5 150 EUR Gjennomsnittlig avkastning hvert år -48,5 %	<b>Hva du kan få tilbake etter kostnader</b> 1 780 EUR
<b>Ugunstig**</b>	<b>få tilbake etter kostnader</b> Gjennomsnittlig avkastning hvert år <b>Hva du kan få igjen etter kostnader</b>	-29,2 %
	Gjennomsnittlig avkastning hvert år <b>Hva du kan få igjen etter kostnader</b>	5 710 EUR 7500 EUR
		-42,9 % -5,6 %
<b>Moderat***</b>	Gjennomsnittlig avkastning hvert år * Stressscenariot	10 430 EUR 4,3 11 820 EUR
	viser hva du kan få igjen under	% 16 3,4 %
<b>Gunstig****</b>	ekstreme markedsforhold.	680 EUR 66,8 14 060 EUR
		% 7,1 %

\*\* Denne typen scenario skjedde for en investering i produktet og/eller benchmark(ene) eller proxy mellom oktober 2015 og oktober 2020.

\*\*\* Denne typen scenario skjedde for en investering i produktet og/eller benchmark(ene) eller proxy mellom oktober 2014 og oktober 2019.

\*\*\*\* Denne typen scenario skjedde for en investering i produktet og/eller benchmark(ene) eller proxy mellom februar 2018 – februar 2023.

## Hva skjer hvis BlackRock Asset Management Deutschland AG ikke er i stand til å betale ut?

Fondets eiendeler oppbevares av dets depositar, State Street Bank International GmbH («Depositaren»). I tilfelle av Forvalterens insolvens vil ikke fondets eiendeler i depositarens oppbevaring bli påvirket. Men i tilfelle depositarens insolvens, eller noen som handler på dets vegne, kan fondet lide et økonomisk tap. Denne risikoen reduseres imidlertid til en viss grad av det faktum Depotmottakeren er ved lov og forskrift pålagt å skille sine egne eiendeler fra fondets eiendeler. Depositaren vil også være ansvarlig for fondet og investorene for ethvert tap som skyldes blant annet uaktsomhet, svindel eller forsettlig unnlattelse av å oppfylle sine forpliktelser (med visse begrensninger). Som investor i fondet vil du ikke kunne gjøre krav på noen kompensasjonsordning om fondet i tilfelle fondet ikke er i stand til å betale ut.

**Hva er kostnadene?**

Personen som gir råd om eller selger deg dette produktet kan belaste deg for andre kostnader. I så fall vil denne personen gi deg informasjon om disse kostnadene og hvordan de påvirker investeringen din.

**Kostnader over tid:** Tabellene viser beløpene som tas fra din investering for å dekke ulike typer kostnader. Disse beløpene avhenger av hvor mye du investerer, hvor lenge du holder produktet og hvor godt produktet gjør det. Beløpene som vises her er illustrasjoner basert på et eksempel på investeringsbeløp og ulike mulige investeringsperioder.

**Vi har antatt:**

- Det første året vil du få tilbake beløpet du investerte (0 % årlig avkastning).
- For de andre holdeperiodene har vi antatt at produktet fungerer som vist i det moderate scenarior.
- EUR 10 000 er investert.

	Hvis du slutter etter 1 år	Hvis du slutter etter 5 år
<b>Totale kostnader</b>		743 EUR
<b>Årlig kostnad Virkning (*)</b>		1,3 %

(\*) Dette illustrerer hvordan kostnadene reduserer avkastningen din hvert år over holdeperioden. For eksempel viser den at hvis du avslutter ved den anbefalte holdeperioden, anslås gjennomsnittlig avkastning per år å være 4,7 % før kostnader og 3,4 % etter kostnader.

Vi kan dele deler av kostnadene med personen som selger produktet for å dekke tjenestene de gir deg. De vil informere deg om beløp.

Disse tallene inkluderer det maksimale distribusjonsgebyret som personen som selger deg produktet kan kreve (2,0 % av investert beløp / 200 EUR).

Denne personen vil informere deg om den faktiske distribusjonsavgiften.

**Sammensetning av kostnader**

Engangskostnader ved inn- eller utreise		Hvis du slutter etter 1 år
Inngangskostnader	2,00 % av beløpet du betaler. Dette er det høyeste beløpet du vil bli belastet. Personen som selger deg produktet vil informere deg om den faktiske kostnaden. 1,00 % av investeringen din før	200 EUR
Utgangskostnader	den utbetales til deg. Dette er det høyeste beløpet du vil bli belastet. Personen som selger deg produktet vil informere deg om den faktiske kostnaden. 1	100 EUR
Løpende kostnader tas hvert år		
Forvaltningsgebyrer og andre administrative eller driftskostnader	0,46 % av verdien av investeringen din per år. Dette er basert på en kombinasjon av estimerte og faktiske kostnadsdata det siste året. Eventuelle underliggende produktkostnader er inkludert her med unntak av transaksjonskostnader som vil bli inkludert under "Transaksjonskostnader". 0,16 % av verdien av investeringen din per år. Dette er et estimat på kostnadene som påløper når vi kjøper	46 EUR
Transaksjonskostnader	og selger de underliggende investeringene for produktet. Det faktiske beløpet vil variere avhengig av hvor mye vi kjøper og selger.	16 EUR

**Tilfeldige kostnader tatt under spesifikke forhold**

Det er ingen ytelseshonorar for dette produktet.

<sup>1</sup>Gjelder ikke investorer i annenhåndsmarkedet. Investorer som handler via børs vil betale gebyrer som belastes av aksjemeglere. Slike gebyrer kan fås på børs hvor aksjene er notert og omsatt, eller fra aksjemeglere. Autoriserte deltakere som handler direkte med fondet eller forvaltningsselskapet vil betale relaterte transaksjonskostnader.

**Hvor lenge bør jeg holde den og kan jeg ta ut penger tidlig? Anbefalt beholdningsperiode: 5 år Den anbefalte beholdningsperioden**

(RHP) er beregnet i tråd med investeringsstrategien til fondet og tidsrammen som det forventes at det vil være mulig å nå fondets investeringsmål. Enhver investering bør vurderes mot dine spesifikke investeringsbehov og risikoappetitt. BlackRock har ikke vurdert egnetheten eller hensiktsmessigheten av denne investeringen for dine personlige forhold. Hvis du er i tvil om fondets egnethet til dine behov, bør du søke passende profesjonelle råd. Detaljer om handlefrekvens finner du under "Hva er dette produktet?". Du kan motta mindre enn forventet hvis du innbetaler tidligere enn RHP. RHP er et estimat og må ikke tas som en garanti eller en indikasjon på fremtidig ytelse, avkastning eller risikonivå. Vennligst se "Hva er kostnadene?" delen for detaljer om eventuelle utgangsgebyrer.

**Hvordan kan jeg klage?**

Hvis du ikke er helt fornøyd med noen aspekter ved tjenesten du har mottatt og du ønsker å klage, er detaljer om vår klagebehandlingsprosess tilgjengelig på [www.ishares.com/de/privatanleger/de/wissen-und-service/uber-ishares/kontakt](http://www.ishares.com/de/privatanleger/de/wissen-und-service/uber-ishares/kontakt). I tillegg kan du også skrive til lederen på dets registrerte kontor, Lenbachplatz 1, 80333 München eller sende dem en e-post til [info@ishares.de](mailto:info@ishares.de).

**Annen relevant informasjon Den**

siste versjonen av dette dokumentet, 10 år med tidligere resultater for fondet, tidligere resultatscenario for fondet, den siste årsrapporten og halvårsrapporten og all tilleggsinformasjon utstedt til investorer kan fås gratis, på tysk, engelsk og visse andre språk, fra [www.ishares.com](http://www.ishares.com) (velg ditt land og naviger til dokumenter) eller ved å ringe +499 (48) 8 eller 8 megler, finansrådgiver eller distributør.

Benchmark(ene) det refereres til her er den intellektuelle eiendommen til indekisleverandøren(e). Produktet er ikke sponset eller støttet av indekisleverandøren(e). Vennligst se produktets prospekt og/eller [www.blackrock.com](http://www.blackrock.com) for fullstendig ansvarsfraskrivelse.

Forvalterens godtgjørelsespolicy, som beskriver hvordan godtgjørelse og fordeler fastsettes og tildeles, og de tilhørende styringsordningene, er tilgjengelig på [www.blackrock.com/Remunerationpolicy](http://www.blackrock.com/Remunerationpolicy) eller på forespørsel fra forvalterens registrerte kontor.