



iShares MSCI Europe Consumer Staples Sector UCITS ETF Euro (Accumulating) iShares VI plc

January 2025

Performance, Portfolio Breakdowns and Net Assets information as at: 31-Jan-2025. All other data as at 05-Feb-2025.

This document is marketing material. For Investors in Luxembourg, Investors should read the KIID/PRIIPs document and prospectus prior to investing, and should refer to the prospectus for the funds full list of risks.

FUND OVERVIEW

The Fund seeks to track the performance of an index composed of European equities in the consumer staples sector.

KEY BENEFITS

1. Exposure to European firms providing goods and services considered essential.
2. Targeted investment in large- and mid-cap consumer staples companies across European Developed Markets.
3. Use as a tactical investment to seek exposure to the consumer staples sector.

RISK INDICATOR

Lower Risk

Potentially Lower Rewards

Higher Risk

Potentially Higher Rewards



CAPITAL AT RISK: The value of investments and the income from them can fall as well as rise and are not guaranteed. Investors may not get back the amount originally invested.

KEY RISKS:

- Investment risk is concentrated in specific sectors, countries, currencies or companies. This means the Fund is more sensitive to any localised economic, market, political, sustainability-related or regulatory events.
- The value of equities and equity-related securities can be affected by daily stock market movements. Other influential factors include political, economic news, company earnings and significant corporate events.
- Counterparty Risk: The insolvency of any institutions providing services such as safekeeping of assets or acting as counterparty to derivatives or other instruments, may expose the Share Class to financial loss.

PRODUCT INFORMATION

ISIN : IE00BMW42074

Share Class Launch Date : 17-Nov-2020

Share Class Currency : EUR

Total Expense Ratio : 0,18%

Use of Income : Accumulating

Net Assets of Share Class (M) : 515,34 EUR

KEY FACTS

Asset Class : Equity

Benchmark : MSCI Europe Consumer Staples 20/35 Capped Index (EUR)

Fund Launch Date : 17-Nov-2020

Net Assets of Fund (M) : 515,34 EUR

SFDR Classification : Other

Domicile : Ireland

Methodology : Replicated

Issuing Company : iShares VI plc

Product Structure : Physical

PORTFOLIO CHARACTERISTICS

Price to Book Ratio : 3,12x

Price to Earnings Ratio : 19,69x

3y Beta : 1,00

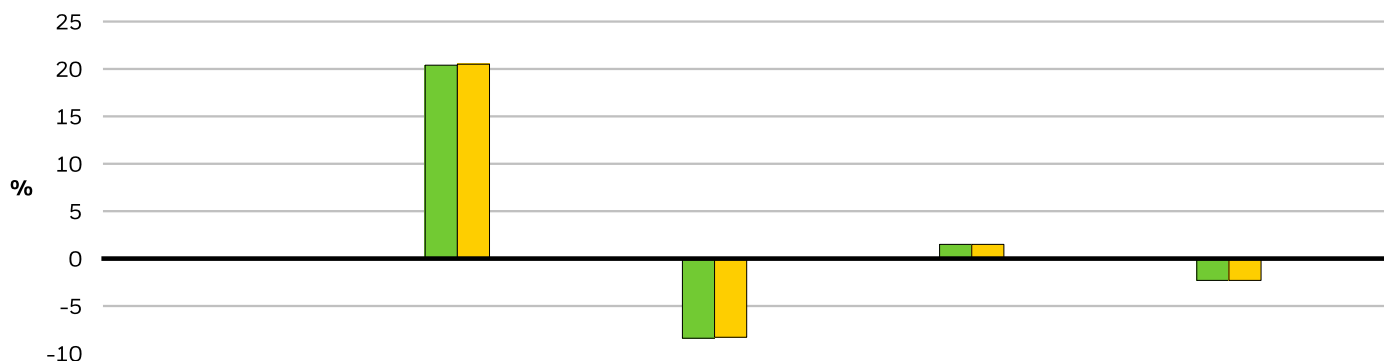
Number of Holdings : 37

iShares MSCI Europe Consumer Staples Sector UCITS ETF

Euro (Accumulating)

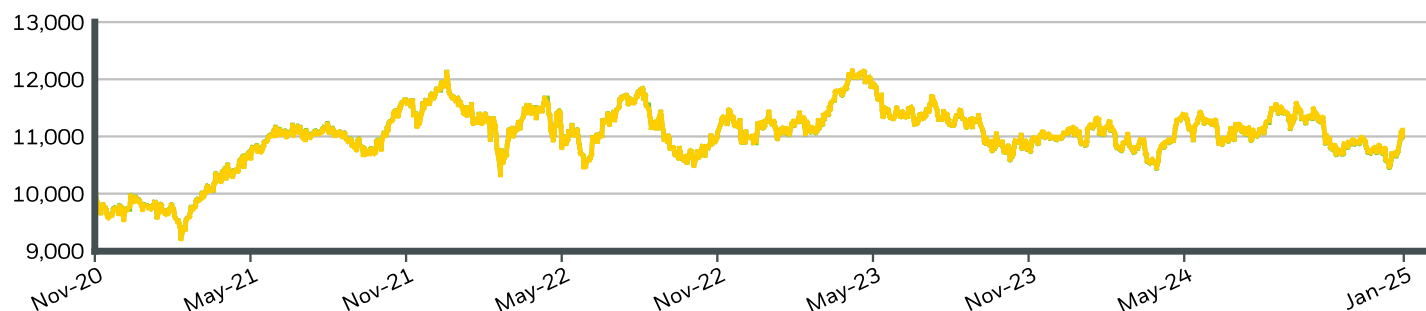
iShares VI plc

CALENDAR YEAR PERFORMANCE



	2020	2021	2022	2023	2024
Share Class	-	20,40	-8,37	1,48	-2,34
Benchmark	-	20,48	-8,30	1,51	-2,27

GROWTH OF HYPOTHETICAL 10,000 EUR SINCE INCEPTION



CUMULATIVE & ANNUALISED PERFORMANCE

	CUMULATIVE (%)					ANNUALISED (% p.a.)		
	1m	3m	6m	YTD	1y	3y	5y	Since Inception
Share Class	2,14	1,27	-0,94	2,14	-1,20	-1,11	-	2,34
Benchmark	2,15	1,32	-0,85	2,15	-1,14	-1,05	-	2,38

The figures shown relate to past performance. Past performance is not a reliable indicator of current or future performance and should not be the sole factor of consideration when selecting a product or strategy. Share Class and Benchmark performance displayed in EUR, hedged share class benchmark performance is displayed in EUR. Performance is shown on a Net Asset Value (NAV) basis, with gross income reinvested where applicable. The return of your investment may increase or decrease as a result of currency fluctuations if your investment is made in a currency other than that used in the past performance calculation. **Source:** BlackRock

■ Share Class iShares MSCI Europe Consumer Staples Sector UCITS ETF Euro (Accumulating)
■ Benchmark MSCI Europe Consumer Staples 20/35 Capped Index (EUR)

Contact Us

For EMEA: +353 1 612 3394 • www.blackrock.com • investor.services@blackrock.com

iShares MSCI Europe Consumer Staples Sector UCITS ETF

Euro (Accumulating)

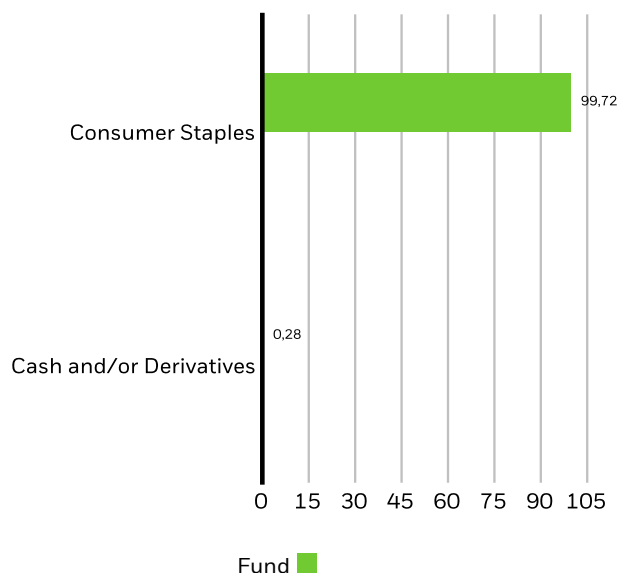
iShares VI plc

TOP 10 HOLDINGS (%)

NESTLE SA	20,65%
UNILEVER PLC	13,20%
LOREAL SA	8,27%
BRITISH AMERICAN TOBACCO	7,31%
DIAGEO PLC	6,18%
RECKITT BENCKISER GROUP PLC	4,23%
DANONE SA	4,18%
ANHEUSER-BUSCH INBEV SA	4,12%
KONINKLIJKE AHOLD DELHAIZE NV	3,05%
TESCO PLC	2,93%
Total of Portfolio	74,12%

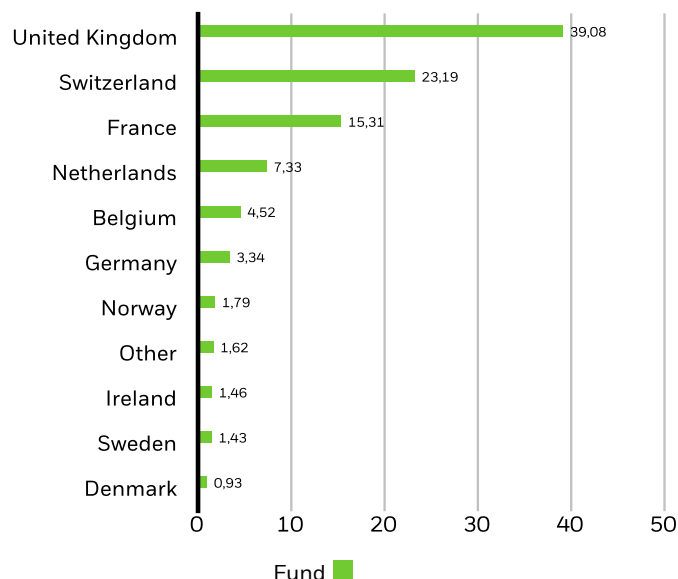
Holdings are subject to change.

SECTOR BREAKDOWN (%)



Allocations are subject to change. Source: BlackRock

GEOGRAPHIC BREAKDOWN (%)



Geographic exposure relates principally to the domicile of the issuers of the securities held in the product, added together and then expressed as a percentage of the product's total holdings. However, in some instances it can reflect the location where the issuer of the securities carries out much of their business. Bonds are included in US bond indices when the securities are denominated in U.S. dollars regardless of the domicile of the issuer.

TRADING INFORMATION

Exchange	Xetra	London Stock Exchange
Ticker	ESIS	ESIS
Bloomberg Ticker	ESIS GY	ESIS LN
RIC	ESIS.DE	ESIS.L
SEDOL	BMXROV2	BMXR120
Listing Currency	EUR	GBP

Contact Us

For EMEA: +353 1 612 3394 • www.blackrock.com • investor.services@blackrock.com

iShares MSCI Europe Consumer Staples Sector UCITS ETF

Euro (Accumulating)

iShares VI plc



SUSTAINABILITY CHARACTERISTICS

Sustainability Characteristics can help investors integrate non-financial, sustainability considerations into their investment process. These metrics enable investors to evaluate funds based on their environmental, social, and governance (ESG) risks and opportunities. This analysis can provide insight into the effective management and long-term financial prospects of a fund.

The metrics below have been provided for transparency and informational purposes only. The existence of an ESG rating is not indicative of how or whether ESG factors will be integrated into a fund. The metrics are based on MSCI ESG Fund Ratings and, unless otherwise stated in fund documentation and included within a fund's investment objective, do not change a fund's investment objective or constrain the fund's investable universe, and there is no indication that an ESG or Impact focused investment strategy or exclusionary screens will be adopted by a fund. For more information regarding a fund's investment strategy, please see the fund's prospectus.

MSCI ESG % Coverage	100,00%	MSCI ESG Fund Rating (AAA-CCC)	AA
MSCI ESG Quality Score - Peer Percentile	93,68%	MSCI ESG Quality Score (0-10)	7,99
Funds in Peer Group	95	Fund Lipper Global Classification	Equity Sector Consumer Staples
MSCI Weighted Average Carbon Intensity % Coverage	99,56%	MSCI Weighted Average Carbon Intensity (Tons CO2E/\$M SALES)	28,93
MSCI Implied Temperature Rise (0-3.0+ °C)	> 1.5° - 2.0° C	MSCI Implied Temperature Rise % Coverage	99,56%

All data is from MSCI ESG Fund Ratings as of **20-Jan-2025**, based on holdings as of **31-Dec-2024**. As such, the fund's sustainable characteristics may differ from MSCI ESG Fund Ratings from time to time.

To be included in MSCI ESG Fund Ratings, 65% (or 50% for bond funds and money market funds) of the fund's gross weight must come from securities with ESG coverage by MSCI ESG Research (certain cash positions and other asset types deemed not relevant for ESG analysis by MSCI are removed prior to calculating a fund's gross weight; the absolute values of short positions are included but treated as uncovered), the fund's holdings date must be less than one year old, and the fund must have at least ten securities.

IMPORTANT INFORMATION:

Certain information contained herein (the "Information") has been provided by MSCI ESG Research LLC, a RIA under the Investment Advisers Act of 1940, and may include data from its affiliates (including MSCI Inc. and its subsidiaries ("MSCI")), or third party suppliers (each an "Information Provider"), and it may not be reproduced or disseminated in whole or in part without prior written permission. The Information has not been submitted to, nor received approval from, the US SEC or any other regulatory body. The Information may not be used to create any derivative works, or in connection with, nor does it constitute, an offer to buy or sell, or a promotion or recommendation of, any security, financial instrument or product or trading strategy, nor should it be taken as an indication or guarantee of any future performance, analysis, forecast or prediction. Some funds may be based on or linked to MSCI indexes, and MSCI may be compensated based on the fund's assets under management or other measures. MSCI has established an information barrier between equity index research and certain Information. None of the Information in and of itself can be used to determine which securities to buy or sell or when to buy or sell them. The Information is provided "as is" and the user of the Information assumes the entire risk of any use it may make or permit to be made of the Information. Neither MSCI ESG Research nor any Information Party makes any representations or express or implied warranties (which are expressly disclaimed), nor shall they incur liability for any errors or omissions in the Information, or for any damages related thereto. The foregoing shall not exclude or limit any liability that may not by applicable law be excluded or limited.

Contact Us

For EMEA: +353 1 612 3394 • www.blackrock.com • investor.services@blackrock.com



iShares MSCI Europe Consumer Staples Sector UCITS ETF Euro (Accumulating) iShares VI plc

GLOSSARY

MSCI ESG Fund Rating (AAA-CCC): The MSCI ESG Rating is calculated as a direct mapping of ESG Quality Scores to letter rating categories (e.g. AAA = 8.6-10). The ESG Ratings range from leader (AAA, AA), average (A, BBB, BB) to laggard (B, CCC).

MSCI ESG Quality Score (0-10): The MSCI ESG Quality Score (0 - 10) for funds is calculated using the weighted average of the ESG scores of fund holdings. The Score also considers ESG Rating trend of holdings and the fund exposure to holdings in the laggard category. MSCI rates underlying holdings according to their exposure to industry specific ESG risks and their ability to manage those risks relative to peers.

Fund Lipper Global Classification: The fund peer group as defined by the Lipper Global Classification.

MSCI Weighted Average Carbon Intensity (Tons CO2E/\$M SALES): Measures a fund's exposure to carbon intensive companies. This figure represents the estimated greenhouse gas emissions per \$1 million in sales across the fund's holdings. This allows for comparisons between funds of different sizes.

MSCI Implied Temperature Rise (0-3.0+ °C): Implied Temperature Rise (ITR) is used to provide an indication of alignment to the temperature goal of the Paris Agreement for a company or a portfolio. ITR employs open source 1.55°C decarbonization pathways derived from the Network of Central Banks and Supervisors for Greening the Financial System (NGFS). These pathways can be regional and sector specific and set a net zero target of 2050. We make use of this feature for all GHG scopes. A net zero emissions economy is one that balances emissions and removals. Because the ITR metric is calculated in part by considering the potential for a company within the fund's portfolio to reduce its emissions over time, it is forward looking and prone to limitations. As a result, BlackRock publishes MSCI's ITR metric for its funds in temperature range bands. The bands help to underscore the underlying uncertainty in the calculations and the variability of the metric.

SFDR Classification: Article 8: Products that promote environmental or social characteristics and promote good governance practices.

Article 9: Products that have sustainable investments as an objective and follow good governance practices. **Other:** Products that do not meet the criteria to be classified as Article 8 or 9.

Price to Earnings: A valuation ratio of a company's current share price compared to its per-share earnings in the current forecast year, calculated as current share price divided by current earnings per share.

MSCI ESG % Coverage: Percentage of the fund's holdings for which the MSCI ESG ratings data is available. The MSCI ESG Fund Rating, MSCI ESG Quality Score, and MSCI ESG Quality Score - Peer Percentile metrics are displayed for funds with at least 65% coverage.

MSCI ESG Quality Score - Peer Percentile: The fund's ESG Percentile compared to its Lipper peer group.

Funds in Peer Group: The number of funds from the relevant Lipper Global Classification peer group that are also in ESG coverage.

MSCI Weighted Average Carbon Intensity % Coverage: Percentage of the fund's holdings for which MSCI Carbon Intensity data is available. The MSCI Weighted Average Carbon Intensity metric is displayed for funds with any coverage. Funds with low coverage may not fully represent the fund's carbon characteristics given the lack of coverage.

MSCI Implied Temperature Rise % Coverage: Percentage of the fund's holdings for which MSCI Implied Temperature Rise data is available. The MSCI Implied Temperature Rise metric is displayed for funds with at least 65% coverage.

Price to Book Ratio: represents the ratio of the current closing price of the share to the latest quarter's book value per share.

Contact Us

For EMEA: +353 1 612 3394 • www.blackrock.com • investor.services@blackrock.com

IMPORTANT INFORMATION:

In the European Economic Area (EEA): This is issued by BlackRock (Netherlands) B.V. is authorised and regulated by the Netherlands Authority for the Financial Markets. Registered office Amstelplein 1, 1096 HA, Amsterdam, Tel: 020 – 549 5200, Tel: 31-20-549-5200. Trade Register No. 17068311 For your protection telephone calls are usually recorded.

iShares plc, iShares II plc, iShares III plc, iShares IV plc, iShares V plc, iShares VI plc and iShares VII plc (together 'the Companies') are open-ended investment companies with variable capital having segregated liability between their funds organised under the laws of Ireland and authorised by the Central Bank of Ireland.

Further information about the Fund and the Share Class, such as details of the key underlying investments of the Share Class and share prices, is available on the iShares website at www.ishares.com or by calling +44 (0)845 357 7000 or from your broker or financial adviser. The indicative intra-day net asset value of the Share Class is available at <http://deutsche-boerse.com> and/or <http://www.reuters.com>. A UCITS ETF's units / shares that have been acquired on the secondary market cannot usually be sold directly back to the UCITS ETF itself. Investors who are not Authorised Participants must buy and sell shares on a secondary market with the assistance of an intermediary (e.g. a stockbroker) and may incur fees and additional taxes in doing so. In addition, as the market price at which the Shares are traded on the secondary market may differ from the Net Asset Value per Share, investors may pay more than the then current Net Asset Value per Share when buying shares and may receive less than the current Net Asset Value per Share when selling them.

For investors in Luxembourg: This document is marketing material. The Companies have been notified to the Commission de Surveillance du Secteur Financier in Luxembourg in order to market their shares for sale to the public in Luxembourg and the Companies are notified Undertaking in Collective Investment for Transferable Securities (UCITS). The Companies have not been listed on the Luxembourg Stock Exchange, investors should contact their broker for further information. Investment is subject to the Prospectus, the Packaged Retail and Insurance-based Investment Products Key Information Document (PRIIPs KID) and all documents (the main/umbrella Prospectus, the Supplement[s], the latest and any previous annual and semi-annual reports of the Companies and the Memorandum and Articles of Association of the Companies) will be available in the Luxembourg, free of charge, from the offices of the Local Agent, BNP Paribas Securities Services, Luxembourg Branch 33, rue de Gasperich Howald – Hesperange L-2085 Luxembourg or by visiting the website on www.ishares.com which are available in English. Investors should read the fund specific risks in the Packaged Retail and Insurance-based Investment Products Key Information Document (PRIIPs KID) and the Company's Prospectus. BlackRock may terminate marketing at any time. Investors should understand all characteristics of the funds objective before investing. For information on investor rights and how to raise complaints please go to <https://www.blackrock.com/corporate/compliance/investor-right> available in English.

Capital at risk: Past performance is not a reliable indicator of current or future results and should not be the sole factor of consideration when selecting a product or strategy. Changes in the rates of exchange between currencies may cause the value of investments to diminish or increase. Fluctuation may be particularly marked in the case of a higher volatility fund and the value of an investment may fall suddenly and substantially. Levels and basis of taxation may change from time to time. BlackRock has not considered the suitability of this investment against your individual needs and risk tolerance. The data displayed provides summary information. Investment should be made on the basis of the relevant Prospectus which is available from the manager. The products mentioned in this document are intended for information purposes only and do not constitute investment advice or an offer to sell or a solicitation of an offer to buy the securities described within. This document may not be distributed without authorisation from BlackRock.

Restricted Investors: This document is not, and under no circumstances is to be construed as an advertisement or any other step in furtherance of a public offering of shares in the United States or Canada. This document is not aimed at persons who are resident in the United States, Canada or any province or territory thereof, where the companies/securities are not authorised or registered for distribution and where no prospectus has been filed with any securities commission or regulatory authority. The companies/securities may not be acquired or owned by, or acquired with the assets of, an ERISA Plan.

iShares funds are not sponsored, endorsed, or promoted by MSCI, and MSCI bears no liability with respect to any such funds or any index on which such funds are based. The Prospectus contains a more detailed description of the limited relationship that MSCI has with BlackRock and any related funds.

Any research in this document has been procured and may have been acted on by BlackRock for its own purpose. The results of such research are being made available only incidentally. The views expressed do not constitute investment or any other advice and are subject to change. They do not necessarily reflect the views of any company in the BlackRock Group or any part thereof and no assurances are made as to their accuracy.

© 2025 BlackRock, Inc. All Rights reserved. BLACKROCK, BLACKROCK SOLUTIONS and iSHARES are trademarks of BlackRock, Inc. or its subsidiaries in the United States and elsewhere. All other trademarks are those of their respective owners.

Contact Us

For EMEA: +353 1 612 3394 • www.blackrock.com • investor.services@blackrock.com

iShares MSCI Europe Artykuły podstawowe

Sektorowy fundusz UCITS ETF

Euro (akumulacja) iShares
VI plc

Informacje o wynikach, podziałach portfela i aktywach netto na dzień: 31-01-2025. Wszystkie inne dane na dzień 05-02-2025.

Niniejszy dokument jest materiałem marketingowym. Dla inwestorów w Luksemburgu. Inwestorzy powinni przeczytać dokument KIID/PRIIPs i prospekt przed zainwestowaniem, a także zapoznać się z prospektem, aby uzyskać pełną listę ryzyk funduszy.

PRZEGLĄD FUNDUSZU

Fundusz ma na celu śledzenie wyników indeksu składającego się z akcji europejskich z sektora dóbr konsumpcyjnych pierwszej potrzeby.

GŁÓWNE KORZYŚCI

1. Kontakt z europejskimi firmami dostarczającymi towary i usługi uważane za niezbędne.
2. Celowe inwestycje w spółki o dużej i średniej kapitalizacji zajmujące się artykułami pierwszej potrzeby Rozwinięte rynki europejskie.
3. Wykorzystaj jako inwestycję taktyczną, aby uzyskać ekspozycję na sektor dóbr konsumpcyjnych pierwszej potrzeby.

WSKAŹNIK RYZYKA

Niższe ryzyko

Potencjalnie niższe nagrody

Wyższe ryzyko

Potencjalnie wyższe nagrody



KAPITAŁ ZAGROŻONY: Wartość inwestycji i dochód z nich mogą zarówno spadać, jak i rosnąć i nie są gwarantowane. Inwestorzy mogą nie odzyskać pierwotnie zainwestowanej kwoty.

GŁÓWNE RYZYKA:

- Ryzyko inwestycyjne koncentruje się w określonych sektorach, krajach, walutach lub spółkach. Oznacza to, że Fundusz jest bardziej wrażliwy na wszelkie lokalne wydarzenia gospodarcze, rynkowe, polityczne, związane ze zrównoważonym rozwojem lub regulacyjne.
- Wartość akcji i papierów wartościowych powiązanych z akcjami może być pod wpływem codziennych wahań na giełdzie. Inne wpływowe czynniki obejmują wiadomości polityczne, ekonomiczne, zyski firm i ważne wydarzenia korporacyjne.
- Ryzyko kontrahenta: Niewypłacalność instytucji świadczących usługi takie jak przechowywanie aktywów lub działających jako kontrahent w przypadku instrumentów pochodnych lub innych instrumentów może narazić klasę akcji na stratę finansową.

INFORMACJE O PRODUKCIE

Numer ISIN: IE00BMW42074

Data uruchomienia klasy akcji: 17 listopada 2020 r.

Klasa akcji Waluta: EUR

Całkowity współczynnik kosztów: 0,18%

Wykorzystanie dochodu: Akumulacja

Aktywa netto klasy akcji (M): 515,34 EUR

KLUCZOWE FAKTY

Klasa aktywów: Akcje

Benchmark: MSCI Europe Consumer Staples 20/35 Capped Index (EUR)

Data uruchomienia funduszu: 17-11-2020

Aktywa netto Funduszu (M): 515,34 EUR

Klasyfikacja SFDR: Inna

Miejsce zamieszkania: Irlandia

Metodologia: Powielona

Spółka emitująca: iShares VI plc

Struktura produktu: fizyczna

CHARAKTERYSTYKA PORTFELA

Wskaźnik ceny do wartości księgowej: 3,12x

Wskaźnik ceny do zysku: 19,69x

3 lata Beta : 1,00

Liczba udziałów: 37

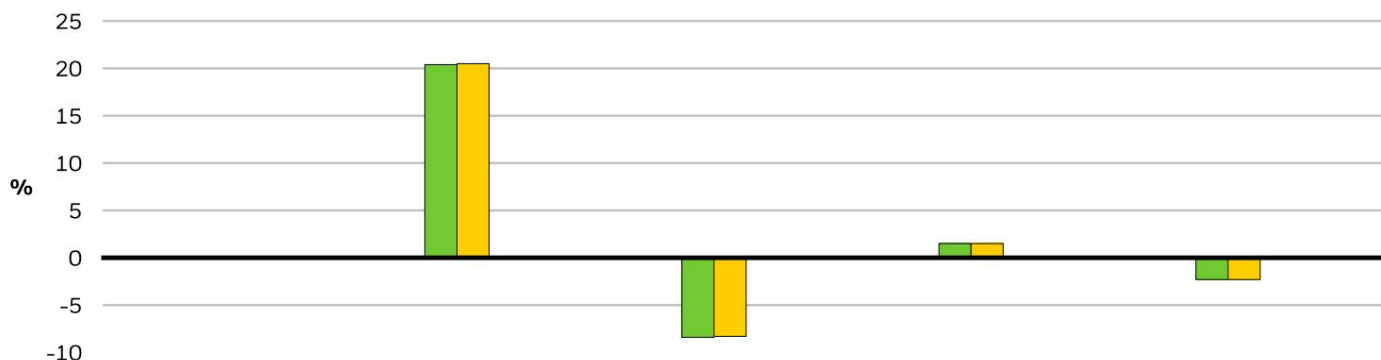
iShares MSCI Europe Artykuły podstawowe

Sektorowy fundusz UCITS ETF

Euro (akumulacja)

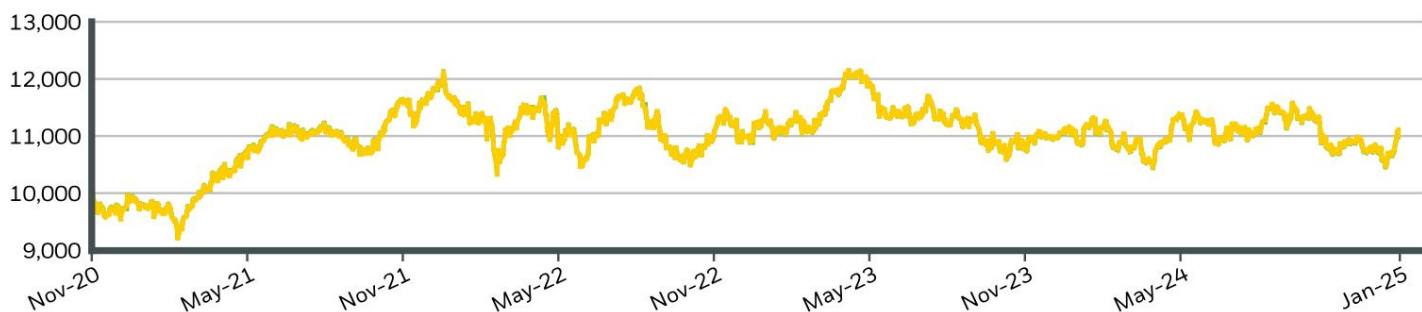
iShares VI spółka akcyjna

WYNIKI ROKU KALENDARZOWEGO



	2020	2021	2022	2023	2024
Klasa udziałów	-	20,40	-8,37	1,48	-2,34
Reper	-	20,48	-8,30	1,51	-2,27

WZROST HIPOTETYCZNEGO 10 000 EUR OD POCZĄTKU



SKUMULOWANA I ROCZNA WYNIKI

	SKUMULOWANA (%)					ROCZNIE (% pa)		
	1m	3m	6m	Od do tej pory	1 rok	3 lata	5 lat	Od Początek
Klasa udziałów	2,14	1,27	-0,94	2,14	-1,20	-1,11	-	2,34
Reper	2,15	1,32	-0,85	2,15	-1,14	-1,05	-	2,38

Przedstawione dane odnoszą się do wyników z przeszłości. Wyniki z przeszłości nie są wiarygodnym wskaźnikiem bieżących lub przyszłych wyników i nie powinny być jedynym czynnikiem brany pod uwagę przy wyborze produktu lub strategii. Klasa akcji i wyniki benchmarku wyświetlane w EUR, zabezpieczone wyniki benchmarku klasy akcji są wyświetlane w EUR. Wyniki są wyświetlane na podstawie wartości aktywów netto (NAV), z dochodem brutto reinwestowanym w stosownych przypadkach. Zwrot z inwestycji może wzrosnąć lub spaść w wyniku wahań kursów walut, jeśli inwestycja jest dokonywana w waluta inna niż ta, która została użyta w obliczeniach wyników z przeszłości. Źródło: BlackRock

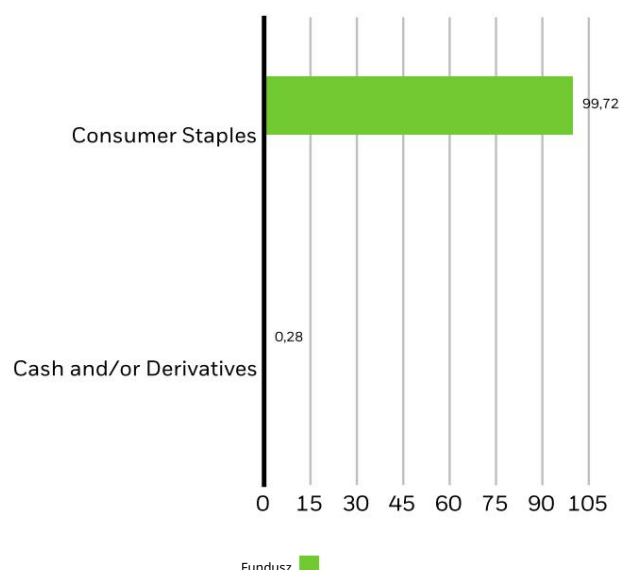
■ Klasa udziałów iShares MSCI Europe Consumer Staples Sector UCITS ETF Euro (akumulujący)
■ Reper Indeks kapitałowy MSCI Europe Consumer Staples 20/35 Capped (EUR)

10 NAJWIĘKSZYCH POSIADÓW (%)

NESTLE SA	20,65%
UNILEVER PLC	13,20%
LOREAL SA	8,27%
BRYTYJSKO-AMERYKAŃSKI TYTOŃ	7,31%
DIAGEO Spółka Akcyjna	6,18%
Grupa RECKITT BENCKISER PLC	4,23%
DANONE SA	4,18%
ANHEUSER-BUSCH INBEV SA	4,12%
KONINKLIJKE AHOLD DELHAIZE NV	3,05%
TESCO Spółka Akcyjna	2,93%
Łącznie z portfela	74,12%

Stan posiadania może ulec zmianie.

PODZIAŁ SEKTOROWY (%)

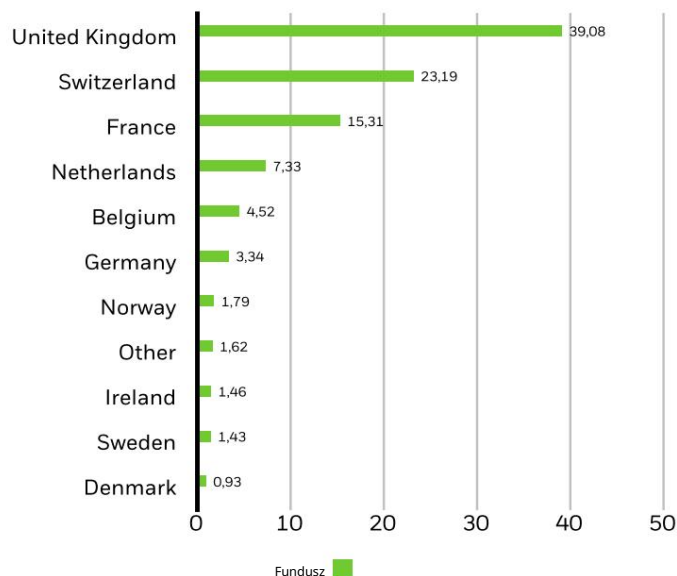


Przydziały mogą ulec zmianie. Źródło: BlackRock

INFORMACJE HANDLOWE

Giełda	Xetra	Akcje londyńskie
Serce	ESIS	Giełda
Ticker Bloomberg	ESIS GY	ESIS
RIC	ESIS.DE	ESIS-LN
SEDOL	BMXR0V2	ESIS.L
Waluta oferty	EUR	BMXR120
		GBP

PODZIAŁ GEOGRAFICZNY (%)



Ekspozycja geograficzna odnosi się głównie do siedziby emitentów papierów wartościowych objętych produktem, zsumowanych i następnie wyrażonych jako procent całkowitych udziałów produktu. Jednak w niektórych przypadkach może odzwierciedlać lokalizację, w której emitent papierów wartościowych prowadzi znaczną część swojej działalności. Obligacje są uwzględniane w indeksach obligacji amerykańskich, gdy papiery wartościowe są denominowane w dolarach amerykańskich, niezależnie od siedziby emitenta.

CECHY ZRÓWNOWAŻONEGO ROZWOJU

Cechy zrównoważonego rozwoju mogą pomóc inwestorom zintegrować pozafinansowe, zrównoważone rozważania w procesie inwestycyjnym. Te wskaźniki umożliwiają inwestorom ocenę funduszy na podstawie ich ryzyka i możliwości środowiskowych, społecznych i ładu korporacyjnego (ESG). Ta analiza może zapewnić wgląd w efektywne zarządzanie i długoterminowe perspektywy finansowe funduszu.

Poniższe wskaźniki zostały podane wyłącznie w celach przejrzystości i informacyjnych. Istnienie oceny ESG nie jest wskaźnikiem tego, jak lub czy czynniki ESG zostaną zintegrowane z funduszem. Metryki są oparte na ocenach funduszy ESG MSCI i, o ile nie zaznaczono inaczej w funduszu dokumentacja i zawarte w celu inwestycyjnym funduszu nie zmieniają celu inwestycyjnego funduszu ani nie ograniczają kwoty możliwej do zainwestowania w fundusz wszechświata i nie ma żadnych wskazań, że fundusz przyjmie strategię inwestycyjną skoncentrowaną na ESG lub wpływie lub wykluczające ekrany. Więcej informacji i informacje dotyczące strategii inwestycyjnej funduszu można znaleźć w prospekcie funduszu.

Pokrycie ESG MSCI %	100,00%	Ocena funduszu ESG MSCI (AAA-CCC)	AA
Wynik jakości ESG MSCI – Percentyl porównywalnych	93,68%	Wynik jakości ESG MSCI (0-10)	7,99
Fundusze w grupie rówieśniczej	95	Klasyfikacja globalna funduszu Lipper	Sektor kapitałowy Artykuły pierwszej potrzeby
Średnia ważona intensywność emisji dwutlenku węgla MSCI % Zasięg	99,56%	Średnia ważona intensywność emisji dwutlenku węgla MSCI (tony CO2E/Sprzedaż w mln USD)	28,93
Wzrost temperatury sugerowany przez MSCI (0-3,0+ °C)	> 1,5° - 2,0° C	Wzrost temperatury MSCI % Zasięg	99,56%

Wszystkie dane pochodzą z MSCI ESG Fund Ratings z dnia 20 stycznia 2025 r., na podstawie aktywów z dnia 31 grudnia 2024 r. W związku z tym zrównoważone cechy funduszu mogą okresowo różnić się od ocen funduszy ESG MSCI.

Aby fundusz mógł zostać uwzględniony w ratingach ESG MSCI, 65% (lub 50% w przypadku funduszy obligacji i funduszy rynku pieniężnego) wagi brutto funduszu musi pochodzić z papierów wartościowych objętych analizą ESG przez MSCI ESG Research (niektóre pozycje gotówkowe i inne rodzaje aktywów uznane za nieistotne dla analizy ESG przez MSCI są usuwane przed obliczeniem wagi brutto funduszu; wartości bezwzględne pozycji krótkich są uwzględniane, ale traktowane jako niepokryte), fundusz musi posiadać co najmniej dziesięć papierów wartościowych.

WAŻNE INFORMACJE:

Niektóre informacje zawarte w niniejszym dokumencie (dalej „Informacje”) zostały dostarczone przez MSCI ESG Research LLC, RIA zgodnie z ustawą o doradcach inwestycyjnych z dnia 1940 i może zawierać dane pochodzące od jej podmiotów stowarzyszonych (w tym MSCI Inc. i jej spółek zależnych („MSCI”) lub zewnętrznych dostawców (każdy z nich określany jako „Information „Dostawcy”) i nie może być powielana ani rozpowszechniana w całości lub w części bez uprzedniej pisemnej zgody. Informacje nie zostały przesłane do, ani nie otrzymały zgody od, US SEC lub jakiegokolwiek innego organu regulacyjnego. Informacji nie można używać do tworzenia jakichkolwiek prac pochodnych, ani w związku z nimi, ani nie stanowi oferty kupna lub sprzedaży, ani promocji lub rekomendacji jakichkolwiek papierów wartościowych, instrumentów finansowych lub produktu lub strategii handlowej, ani nie należy jej traktować jako wskazówki lub gwarancji jakichkolwiek przyszłych wyników, analiz, prognoz lub przewidywań. Niektóre fundusze mogą być oparte na indeksach MSCI lub być z nimi powiązane, a MSCI może być wynagradzany na podstawie aktywów funduszu zarządzanych lub innych środki. MSCI ustanowiło barierę informacyjną między badaniami indeksu akcji a pewnymi Informacjami. Żadna z Informacji w i z samo w sobie może być użyte do określenia, które papiery wartościowe kupić lub sprzedać lub kiedy je kupić lub sprzedać. Informacje są dostarczane „tak jak są”, a użytkownik Informacje przyjmują na siebie całkowite ryzyko związane z jakimkolwiek wykorzystaniem Informacji, które mogą być wykonane lub dozwolone. Ani MSCI ESG Research ani żaden Strona informacyjna nie składa żadnych oświadczeń ani nie udziela żadnych wyraźnych lub dorozumianych gwarancji (które są wyraźnie wyłączone) i nie ponosi odpowiedzialności za jakiegokolwiek błędów lub pominięć w Informacjach lub za jakiegokolwiek szkody z tym związane. Powyższe nie wyklucza ani nie ogranicza żadnej odpowiedzialności, która nie może być obowiązującego prawa nie może zostać wyłączone lub ograniczone.

iShares MSCI Europe Artykuły podstawowe

Sektorowy fundusz UCITS ETF

Euro (akumulacja) iShares VI plc

SŁOWNICZEK

Ocena funduszu ESG MSCI (AAA-CCC): Ocena ESG MSCI jest obliczana jako bezpośrednie odwzorowanie wyników jakości ESG na kategorie ocen literowych (np. AAA = 8,6-10). Oceny ESG wahają się od lidera (AAA, AA), przeciętnego (A, BBB, BB) do opóźnionego (B, CCC).

Wynik jakości ESG MSCI (0-10): Wynik jakości ESG MSCI (0-10) dla funduszy jest obliczany przy użyciu średniej ważonej wyników ESG aktywów funduszy. Wynik uwzględnia również trend ratingu ESG aktywów i ekspozycję funduszu na aktywa w kategorii opóźnionych. MSCI ocenia aktywa bazowe według ich ekspozycji na ryzyka ESG specyficzne dla branży i ich zdolności do zarządzania tymi ryzykami w porównaniu z konkurentami.

Globalna klasyfikacja funduszy Lipper: Grupa funduszy porównywalnych zgodnie z definicją globalnej klasyfikacji Lipper.

MSCI Weighted Average Carbon Intensity (tony CO₂E/\$M SALES): Mierzy ekspozycję funduszu na spółki o wysokiej emisji dwutlenku węgla. Ta liczba przedstawia szacowane emisje gazów cieplarnianych na 1 milion dolarów sprzedaży w ramach posiadanych przez fundusz aktywów. Umożliwia to porównania między funduszami o różnych rozmiarach.

Wskaźnik wzrostu temperatury MSCI (0-3,0+ °C): Wskaźnik wzrostu temperatury (ITR) służy do wskazania, czy dana firma lub portfel są zgodne z celem Porozumienia paryskiego w zakresie temperatury.

ITR wykorzystuje ścieżki dekarbonizacji 1,55°C typu open source pochodzące z Network of Central Banks and Supervisors for Greening the Financial System (NGFS). Ścieżki te mogą być regionalne i sektorowe i ustalać cel zerowej emisji netto do 2050 r. Wykorzystujemy tę funkcję dla wszystkich zakresów emisji gazów cieplarnianych. Gospodarka z zerową emisją netto to taka, która równoważy emisje i pochłanianie. Ponieważ metryka ITR jest obliczana częściowo na podstawie uwzględnienia potencjału firmy w portfelu funduszu do redukcji emisji w czasie, jest ona zorientowana na przyszłość i podatna na ograniczenia. W rezultacie BlackRock publikuje metrykę ITR MSCI dla swoich funduszy w pasmach zakresów temperatur. Pasma pomagają podkreślić podstawową niepewność w obliczeniach i zmienność metryki.

Klasyfikacja SFDR: Artykuł 8: Produkty promujące cechy środowiskowe lub społeczne i promujące dobre praktyki zarządzania.

Artykuł 9: Produkty, których celem są zrównoważone inwestycje i które są zgodne z dobrymi praktykami zarządzania. Inne: Produkty, które nie spełniają kryteriów klasyfikacji jako Artykuł 8 lub 9.

Cena do zysku: Wskaźnik wyceny bieżącej ceny akcji spółki w porównaniu do jej zysku na akcję w bieżącym roku prognozowania, obliczany jako bieżąca cena akcji podzielona przez bieżący zysk na akcję.

MSCI ESG % Coverage: Procent aktywów funduszu, dla których dostępne są dane ocen MSCI ESG. Wskaźniki MSCI ESG Fund Rating, MSCI ESG Quality Score i MSCI ESG Quality Score - Peer Percentile są wyświetlane dla funduszy z pokryciem wynoszącym co najmniej 65%.

Wynik jakości ESG MSCI – percentyl porównawczy: percentyl ESG funduszu w porównaniu do jego konkurentów z grupy Lipper.

Fundusze w grupie porównawczej: Liczba funduszy z odpowiedniej grupy porównawczej Lipper Global Classification, które są również objęte oceną ESG.

Średnioważone pokrycie intensywności emisji dwutlenku węgla MSCI (MSCI Weighted Average Carbon Intensity % Coverage): Procent aktywów funduszu, dla których dostępne są dane MSCI Carbon Intensity. Metryka MSCI Weighted Average Carbon Intensity jest wyświetlana dla funduszy z dowolnym pokryciem. Fundusze z niskim pokryciem mogą nie w pełni odzwierciedlać charakterystykę emisji dwutlenku węgla funduszu ze względu na brak pokrycia.

Pokrycie % MSCI Implied Temperature Rise: Procent udziałów funduszu, dla których dostępne są dane MSCI Implied Temperature Rise. Metryka MSCI Implied Temperature Rise jest wyświetlana dla funduszy z pokryciem wynoszącym co najmniej 65%.

Wskaźnik ceny do wartości księgowej: przedstawia stosunek bieżącej ceny zamknięcia akcji do wartości księgowej na akcję w ostatnim kwartale.

WAŻNE INFORMACJE:

W Europejskim Obszarze Gospodarczym (EOG): Niniejszy dokument jest wydawany przez BlackRock (Netherlands) BV, który jest autoryzowany i regulowany przez Holenderski Urząd ds. Rynków Finansowych. Siedziba zarejestrowana Amstelplein 1, 1096 HA, Amsterdam, Tel: 020 – 549 5200, Tel: 31-20-549-5200. Numer rejestru handlowego. 17068311 Dla Twojego bezpieczeństwa rozmowy telefoniczne są zazwyczaj nagrywane.

iShares plc, iShares II plc, iShares III plc, iShares IV plc, iShares V plc, iShares VI plc i iShares VII plc (zwane dalej łącznie „Spółkami”) są otwartymi spółkami inwestycyjnymi o zmiennym kapitale, z wydzieloną odpowiedzialnością pomiędzy funduszami, zorganizowanymi zgodnie z prawem irlandzkim i autoryzowanymi przez Centralny Bank Irlandii.

Dalsze informacje o Funduszu i Klasie Udziałów, takie jak szczegóły dotyczące kluczowych inwestycji bazowych Klasy Udziałów i cen akcji, są dostępne na stronie internetowej iShares pod adresem www.ishares.com lub pod numerem telefonu +44 (0)845 357 7000 lub u brokera lub doradcy finansowego. Orientacyjna wartość aktywów netto w ciągu dnia Klasy Udziałów jest dostępna na stronie <http://deutsche-boerse.com> i/lub <http://www.reuters.com>. Jednostki/akcje UCITS ETF, które zostały nabyte na rynku wtórnym, zazwyczaj nie mogą być sprzedawane bezpośrednio z powrotem do samego UCITS ETF. Inwestorzy, którzy nie są Autoryzowanymi Uczestnikami, muszą kupować i sprzedawać akcje na rynku wtórnym z pomocą pośrednika (np. maklera papierów wartościowych) i mogą ponieść opłaty i dodatkowe podatki w związku z tym. Ponadto, ponieważ cena rynkowa, po której Akcje są przedmiotem obrotu na rynku wtórnym, może różnić się od Wartości Aktywów Netto na Akcję, inwestorzy mogą zapłacić więcej niż aktualna Wartość Aktywów Netto na Akcję przy zakupie akcji i mogą otrzymać mniej niż aktualna Wartość Aktywów Netto na Akcję przy ich sprzedaży.

Dla inwestorów w Luksemburgu: Niniejszy dokument jest materiałem marketingowym. Spółki zostały zgłoszone do Commission de Surveillance du Secteur Financier w Luksemburgu w celu wprowadzenia swoich akcji na rynek publiczny w Luksemburgu, a Spółki zostały zgłoszone jako Undertaking in Collective Investment for Transferable Securities (UCITS). Spółki nie były notowane na Giełdzie Papierów Wartościowych w Luksemburgu, inwestorzy powinni skontaktować się ze swoim brokerem w celu uzyskania dalszych informacji. Inwestycje podlegają Prospektowi, Dokumentowi informacyjnym dotyczącemu produktów inwestycyjnych detalicznych i ubezpieczeniowych (PRIIPs KID) oraz wszystkim dokumentom (głównemu/parasolowemu Prospektowi, Suplementom, najnowszym i wszelkim poprzednim rocznym i półrocznym raportom Spółek oraz Memorandum i Statutowi Spółek) będą dostępne w Luksemburgu bezpłatnie w biurach Agenta Lokalnego, BNP Paribas Securities Services, Oddział w Luksemburgu 33, rue de Gasperich Howald – Hesperange L-2085 Luksemburg lub na stronie internetowej www.ishares.com, które są dostępne w języku angielskim. Inwestorzy powinni zapoznać się z ryzykami specyficznymi dla funduszu w Dokumentie informacyjnym dotyczącym produktów inwestycyjnych detalicznych i ubezpieczeniowych (PRIIPs KID) oraz Prospekcie Spółki. BlackRock może zakończyć marketing w dowolnym momencie. Inwestorzy powinni zrozumieć wszystkie cechy celu funduszu przed zainwestowaniem. Informacje o prawach inwestorów i sposobie składania skarg można znaleźć na stronie <https://www.blackrock.com/corporate/compliance/investor-right>, dostępnej w języku angielskim.

Kapitał zagrożony: Wyniki z przeszłości nie są wiarygodnym wskaźnikiem bieżących lub przyszłych wyników i nie powinny być jedynym czynnikiem branym pod uwagę przy wyborze produktu lub strategii. Zmiany kursów walutowych mogą spowodować spadek lub wzrost wartości inwestycji.

Wahania mogą być szczególnie wyraźne w przypadku funduszu o wyższej zmienności, a wartość inwestycji może spaść nagle i znaczenie.

Poziomy i podstawa opodatkowania mogą się zmieniać od czasu do czasu. BlackRock nie rozważał odpowiedniości tej inwestycji w odniesieniu do Twoich indywidualnych potrzeb i tolerancji ryzyka.

Wyświetlane dane stanowią podsumowanie informacji. Inwestycje powinny być dokonywane na podstawie odpowiedniego prospektu, który jest dostępny u menedżera. Produkty wymienione w tym dokumencie są przeznaczone wyłącznie do celów informacyjnych i nie stanowią porady inwestycyjnej ani oferty sprzedaży lub zaproszenia do złożenia oferty zakupu papierów wartościowych opisanych w dokumencie. Niniejszy dokument nie może być rozpowszechniany bez upoważnienia BlackRock.

Ograniczeni inwestorzy: Niniejszy dokument nie jest i w żadnych okolicznościach nie należy go interpretować jako reklamy ani żadnego innego kroku w celu realizacji oferty publicznej akcji w Stanach Zjednoczonych lub Kanadzie. Niniejszy dokument nie jest skierowany do osób zamieszkałych w Stanach Zjednoczonych, Kanadzie lub jakiegokolwiek prowincji lub terytorium tych państw, gdzie spółki/papiery wartościowe nie są autoryzowane lub zarejestrowane do dystrybucji i gdzie nie złożono prospektu w żadnej komisji papierów wartościowych ani organie regulacyjnym. Spółki/papiery wartościowe nie mogą być nabywane ani posiadane przez Plan ERISA ani nabywane z aktywów Planu ERISA.

Fundusze iShares nie są sponsorowane, popierane ani promowane przez MSCI, a MSCI nie ponosi żadnej odpowiedzialności w odniesieniu do takich funduszy ani żadnego indeksu, na którym opierają się takie fundusze. Prospekt zawiera bardziej szczegółowy opis ograniczonej relacji, jaką MSCI ma z BlackRock i wszelkimi powiązanyymi funduszami.

Wszelkie badania w tym dokumencie zostały przeprowadzone i mogły zostać wykorzystane przez BlackRock do własnych celów. Wyniki takich badań są udostępniane wyłącznie przypadkowo. Wyrażone poglądy nie stanowią porady inwestycyjnej ani żadnej innej porady i mogą ulec zmianie. Nie odzwierciedlają one koniecznie poglądów żadnej spółki w Grupie BlackRock ani żadnej jej części i nie udziela się żadnych zapewnień co do ich dokładności.

© 2025 BlackRock, Inc. Wszelkie prawa zastrzeżone. BLACKROCK, BLACKROCK SOLUTIONS i ISHARES są znakami towarowymi BlackRock, Inc. lub jej spółek zależnych w Stanach Zjednoczonych i gdzie indziej. Wszystkie inne znaki towarowe są znakami towarowymi ich odpowiednich właścicieli.

iShares MSCI Europe Basiskonsumgüter Sektor-UCITS-ETF

Euro (thesaurierend)
iShares VI plc

Januar 2025

Stand der Performance, Portfolioaufteilung und des Nettovermögens: 31. Januar 2025. Stand aller anderen Daten: 05. Februar 2025.

Dieses Dokument dient als Marketingmaterial. Es richtet sich an Anleger in Luxemburg. Anleger sollten vor einer Anlage das KIID/PRIPs-Dokument und den Prospekt lesen und sich im Prospekt über die vollständigen Risiken des Fonds informieren.

FONDSÜBERSICHT

Der Fonds versucht, die Wertentwicklung eines Index nachzubilden, der sich aus europäischen Aktien im Sektor der nichtzyklischen Konsumgüter zusammensetzt.

HAUPTVORTEILE

1. Kontakt zu europäischen Unternehmen, die als wesentlich erachtete Waren und Dienstleistungen anbieten.
2. Gezielte Investitionen in große und mittelgroße Unternehmen im Konsumgütersektor
Entwickelte europäische Märkte.
3. Nutzen Sie es als taktische Investition, um sich im Sektor der nichtzyklischen Konsumgüter zu engagieren.

RISIKOINDIKATOR

Geringeres Risiko

Potenziell geringere Belohnungen

Höheres Risiko

Potenziell höhere Belohnungen



KAPITALRISIKO: Der Wert von Anlagen und die daraus erzielten Erträge können sowohl fallen als auch steigen und sind nicht garantiert. Anleger erhalten möglicherweise nicht den ursprünglich investierten Betrag zurück.

HAUPTTRISIKEN:

- Das Anlagerisiko konzentriert sich auf bestimmte Sektoren, Länder, Währungen oder Unternehmen. Dies bedeutet, dass der Fonds empfindlicher auf lokale wirtschaftliche, marktbezogene, politische, nachhaltigkeitsbezogene oder regulatorische Ereignisse reagiert.
- Der Wert von Aktien und aktienähnlichen Wertpapieren kann durch tägliche Börsenbewegungen beeinflusst werden. Weitere Einflussfaktoren sind politische und wirtschaftliche Nachrichten, Unternehmensgewinne und wichtige Unternehmensereignisse.
- Kontrahentenrisiko: Die Insolvenz eines Instituts, das Dienstleistungen wie die Verwahrung von Vermögenswerten erbringt oder als Kontrahent für Derivate oder andere Instrumente fungiert, kann für die Anteilsklasse finanzielle Verluste bedeuten.

PRODUKTINFORMATIONEN

ISIN : IE00BMW42074

Auflegungsdatum der Anteilsklasse: 17. November 2020

Währung der Anteilsklasse: EUR

Gesamtkostenquote: 0,18 %

Verwendung des Einkommens: Ansammeln

Nettovermögen der Anteilsklasse (M): 515,34 EUR

WICHTIGE FAKTEN

Anlageklasse: Aktien

Benchmark: MSCI Europe Consumer Staples
20/35 Capped Index (EUR)

Auflegungsdatum des Fonds: 17. November 2020

Nettofondsvermögen (M): 515,34 EUR

SFDR-Klassifizierung: Sonstige

Wohnsitz: Irland

Methodik: Repliziert

Ausgebendes Unternehmen: iShares VI plc

Produktstruktur: Physisch

PORTFOLIOMERKMALE

Kurs-Buchwert-Verhältnis: 3,12x

Kurs-Gewinn-Verhältnis: 19,69x

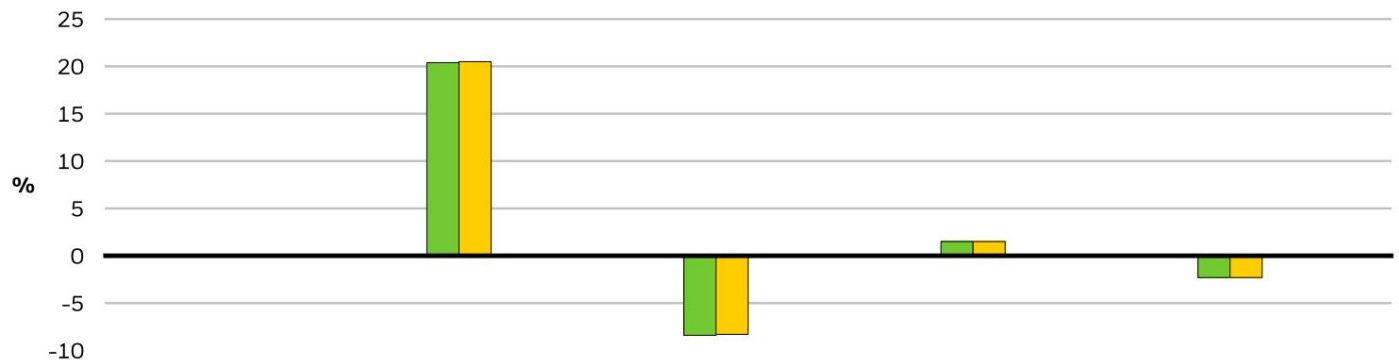
3 Jahre Beta: 1,00

Anzahl der Beteiligungen: 37

iShares MSCI Europe Basiskonsumgüter Sektor-UCITS-ETF

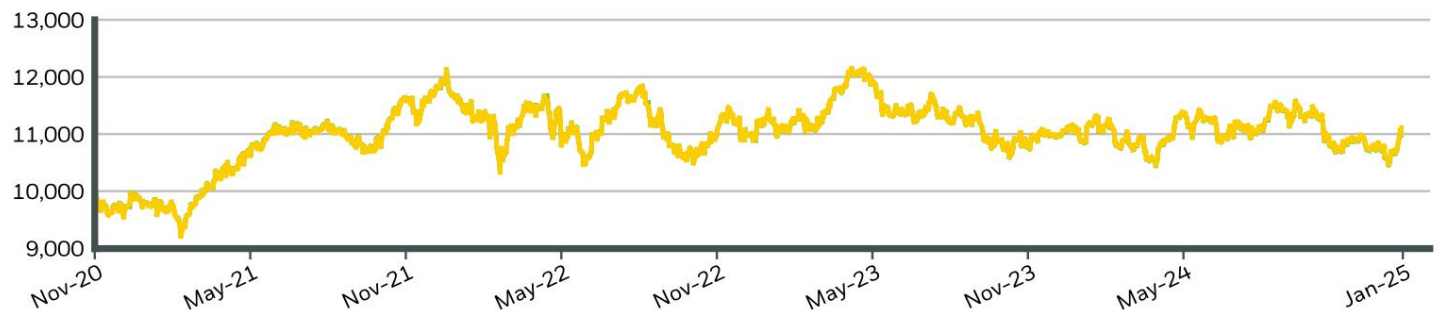
Euro (thesaurierend)
iShares VI plc

KALENDERJAHRESLEISTUNG



	2020	2021	2022	2023	2024
Anteilsklasse	-	20,40	-8,37	1,48	-2,34
Benchmark	-	20,48	-8,30	1,51	-2,27

WACHSTUM VON HYPOTHETISCHEN 10.000 EUR SEIT GRÜNDUNG



KUMULIERTE & JÄHRLICHE PERFORMANCE

	KUMULATIV (%)					ANNUALISIERT (% p. a.)		
	1 m	3 m	6 m	Jahresverlauf	1 Jahr	3 Jahre	5 Jahre	Seit Beginn
Anteilsklasse	2,14	1,27	-0,94	2,14	-1,20	-1,11	-	2,34
Benchmark	2,15	1,32	-0,85	2,15	-1,14	-1,05	-	2,38

Die angegebenen Zahlen beziehen sich auf die Wertentwicklung in der Vergangenheit. Die Wertentwicklung in der Vergangenheit ist kein verlässlicher Indikator für die aktuelle oder zukünftige Wertentwicklung und soll **der einzige Faktor bei der Auswahl eines Produkts oder einer Strategie sein**. Die Performance der Anteilsklasse und des Referenzindex wird in EUR angezeigt.

Die Performance der Benchmark-Aktienklasse wird in EUR angezeigt. Die Performance wird auf Basis des Nettoinventarwerts (NAV) angezeigt, wobei die Bruttoerträge reinvestiert werden. gegebenenfalls. Die Rendite Ihrer Anlage kann sich aufgrund von Währungsschwankungen erhöhen oder verringern, wenn Ihre Anlage in einem

Währung, die nicht der Berechnung der bisherigen Wertentwicklung zugrunde liegt. **Quelle:** BlackRock

Anteilsklasse iShares MSCI Europe Consumer Staples Sector UCITS ETF Euro (thesaurierend)

Benchmark MSCI Europe Consumer Staples 20/35 Capped Index (EUR)

iShares MSCI Europe Basiskonsumgüter Sektor-UCITS-ETF

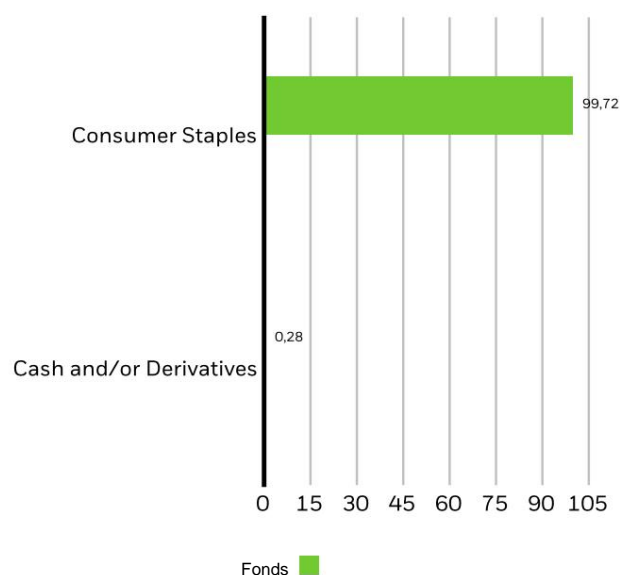
Euro (thesaurierend)
iShares VI plc

TOP 10-BETEILIGUNGEN (%)

NESTLE SA	20,65%
UNILEVER PLC	13,20%
LÉRAL SA	8,27%
BRITISCH-AMERIKANISCHER TABAK	7,31%
DIAGEO PLC	6,18%
RECKITT BENCKISER GROUP PLC	4,23%
DANONE SA	4,18%
ANHEUSER-BUSCH INBEV SA	4,12%
KONINKLIJKE AHOLD DELHAIZE NV	3,05%
TESCO PLC	2,93%
Gesamtportfolio	74,12%

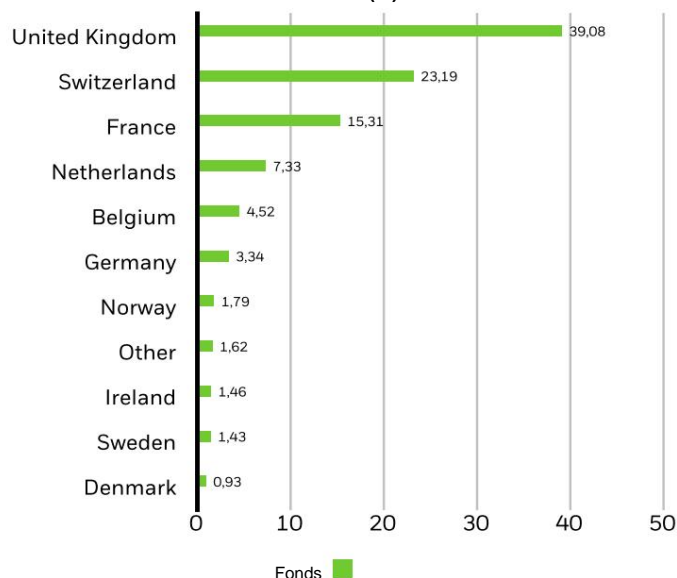
Die Bestände können sich ändern.

SEKTORGLIEDERUNG (%)



Die Allokationen können sich ändern. **Quelle:** BlackRock

GEOGRAFISCHE AUFSCHLÜSSELUNG (%)



Das geografische Engagement bezieht sich grundsätzlich auf den Sitz der Emittenten der im Produkt gehaltenen Wertpapiere. Diese werden addiert und anschließend als Prozentsatz der Gesamtbestände des Produkts ausgedrückt. In einigen Fällen kann es jedoch auch den Ort widerspiegeln, an dem der Emittent der Wertpapiere einen Großteil seiner Geschäftstätigkeit ausübt. Anleihen sind in US-Anleihenindizes enthalten, wenn die Wertpapiere auf US-Dollar lauten, unabhängig vom Sitz des Emittenten.

HANDELSINFORMATIONEN

Austausch	Xetra	Londoner Börse
		Austausch
Ticker	ESIS	ESIS
Bloomberg Ticker	ESIS GY	ESIS LN
RIC	ESIS.DE	ESIS.L
SEDOL	BMXR0V2	BMXR120
Notierungswährung	EUR	GBP

iShares MSCI Europe Basiskonsumgüter Sektor-UCITS-ETF

Euro (thesaurierend)
iShares VI plc

NACHHALTIGKEITSMERKMALE

Nachhaltigkeitsmerkmale können Anlegern helfen, nicht-finanzielle Nachhaltigkeitsaspekte in ihren Anlageprozess zu integrieren. Diese Kennzahlen ermöglichen es Anlegern, Fonds anhand ihrer ökologischen, sozialen und Governance-Risiken (ESG) zu bewerten. Diese Analyse kann Einblick in die effektive Verwaltung und die langfristigen finanziellen Aussichten eines Fonds.

Die folgenden Kennzahlen dienen ausschließlich der Transparenz und Information. Das Vorhandensein eines ESG-Ratings ist kein Indikator dafür, wie oder ob ESG-Faktoren in einen Fonds integriert werden. Die Kennzahlen basieren auf MSCI ESG Fund Ratings und, sofern in den Fonds nicht anders angegeben, Dokumentation und in das Anlageziel eines Fonds einbezogen, verändern nicht das Anlageziel eines Fonds oder schränken die investierbaren Universum, und es gibt keine Anzeichen dafür, dass ein Fonds eine ESG- oder Impact-fokussierte Anlagestrategie oder Ausschlusskriterien anwenden wird. Für mehr Informationen zur Anlagestrategie eines Fonds finden Sie im Verkaufsprospekt des Fonds.

MSCI ESG % Abdeckung	100,00%	MSCI ESG-Fondsrating (AAA-CCC)	AA
MSCI ESG-Qualitätsscore – Vergleichsperzentil	93,68%	MSCI ESG-Qualitätsscore (0-10)	7,99
Fonds in der Vergleichsgruppe	95	Fonds Lipper Global Classification	Aktien Sektor Konsumgüter
MSCI gewichtete durchschnittliche Kohlenstoffintensität % Deckung	99,56%	MSCI gewichtete durchschnittliche Kohlenstoffintensität (Tonnen CO2E/Mio. \$ UMSATZ)	28,93
MSCI impliziter Temperaturanstieg (0-3,0+ °C)	> 1,5° - 2,0° C	MSCI impliziter Temperaturanstieg % Abdeckung	99,56%

Alle Daten stammen aus MSCI ESG Fund Ratings vom **20. Januar 2025** und basieren auf den Beständen vom **31. Dezember 2024**. Die Nachhaltigkeitsmerkmale des Fonds können von Zeit zu Zeit von den MSCI ESG Fund Ratings abweichen.

Um in die MSCI ESG Fund Ratings aufgenommen zu werden, müssen 65 % (bzw. 50 % bei Rentenfonds und Geldmarktfonds) der Bruttogewichtung des Fonds aus Wertpapiere mit ESG-Abdeckung durch MSCI ESG Research (bestimmte Bargeldpositionen und andere Anlagearten, die von MSCI als nicht relevant für die ESG-Analyse erachtet werden werden vor der Berechnung der Bruttogewichtung eines Fonds entfernt; die absoluten Werte der Short-Positionen werden einbezogen, aber als ungedeckt behandelt), der Fonds Das Beteiligungsdatum muss weniger als ein Jahr zurückliegen und der Fonds muss über mindestens zehn Wertpapiere verfügen.

WICHTIGE INFORMATIONEN:

Bestimmte hierin enthaltene Informationen (die „Informationen“) wurden von MSCI ESG Research LLC, einem RIA gemäß dem Investment Advisers Act von 1940 und kann Daten von seinen verbundenen Unternehmen (einschließlich MSCI Inc. und seinen Tochtergesellschaften („MSCI“) oder Drittanbietern (jeweils ein „Information Anbieter“) und dürfen ohne vorherige schriftliche Genehmigung weder ganz noch teilweise reproduziert oder weiterverbreitet werden. Die Informationen wurden nicht weder bei der US SEC noch bei einer anderen Aufsichtsbehörde eingereicht noch von dieser genehmigt worden. Die Informationen dürfen nicht zur Erstellung abgeleiteter Werke verwendet werden, oder im Zusammenhang mit, noch stellt es ein Angebot zum Kauf oder Verkauf oder eine Werbung oder Empfehlung von Wertpapieren, Finanzinstrumenten oder Produkt oder Handelsstrategie, noch sollte es als Hinweis oder Garantie für zukünftige Leistungen, Analysen, Prognosen oder Vorhersagen verstanden werden. Einige Fonds können auf MSCI-Indizes basieren oder an diese gekoppelt sein, und MSCI kann auf der Grundlage des verwalteten Fondsvermögens oder anderer Maßnahmen. MSCI hat eine Informationsbarriere zwischen Aktienindex-Research und bestimmten Informationen errichtet. Keine der Informationen in und von selbst kann verwendet werden, um zu bestimmen, welche Wertpapiere gekauft oder verkauft werden sollen oder wann sie gekauft oder verkauft werden sollen. Die Informationen werden „wie besehen“ zur Verfügung gestellt und der Benutzer der Informationen übernimmt das gesamte Risiko für jegliche Nutzung der Informationen. Weder MSCI ESG Research noch andere Die Informationspartei übernimmt keine ausdrücklichen oder stillschweigenden Zusicherungen oder Garantien (die ausdrücklich ausgeschlossen werden) und übernimmt auch keine Haftung für Fehler oder Auslassungen in den Informationen oder für damit verbundene Schäden. Das Vorstehende schließt keine Haftung aus oder beschränkt sie, die nicht durch anwendbaren Rechts ausgeschlossen oder eingeschränkt werden.

iShares MSCI Europe Basiskonsumgüter Sektor-UCITS-ETF

Euro (thesaurierend)
iShares VI plc

GLOSSAR

MSCI ESG Fund Rating (AAA-CCC): Das MSCI ESG Rating berechnet sich durch die direkte Zuordnung der ESG-Qualitätsbewertungen zu Bewertungskategorien (z. B. AAA = 8,6–10). Die ESG-Ratings reichen von Spitzenreiter (AAA, AA) über Mittelklasse (A, BBB, BB) bis hin zu Nachzüglern (B, CCC).

MSCI ESG-Qualitätsscore (0–10): Der MSCI ESG-Qualitätsscore (0–10) für Fonds berechnet sich anhand des gewichteten Durchschnitts der ESG-Scores der Fondsbeteiligungen. Der Score berücksichtigt auch die ESG-Rating-Trends der Beteiligungen und das Engagement des Fonds in Beteiligungen der Kategorie „Nachzügler“. MSCI bewertet die zugrunde liegenden Beteiligungen anhand ihrer Exposition gegenüber branchenspezifischen ESG-Risiken und ihrer Fähigkeit, diese Risiken im Vergleich zu vergleichbaren Unternehmen zu managen.

Fund Lipper Global Classification: Die Vergleichsgruppe der Fonds gemäß der Definition der Lipper Global Classification.

MSCI Gewichtete durchschnittliche Kohlenstoffintensität (Tonnen CO₂E/Mio. US-Dollar Umsatz): Misst das Engagement eines Fonds in kohlenstoffintensiven Unternehmen. Diese Zahl stellt die geschätzten Treibhausgasemissionen pro 1 Million US-Dollar Umsatz der Fondsbeteiligungen dar. Dies ermöglicht Vergleiche zwischen Fonds unterschiedlicher Größe.

MSCI Implizite Temperaturerhöhung (0–3,0+ °C): Die Implizite Temperaturerhöhung (ITR) wird verwendet, um einen Hinweis auf die Übereinstimmung eines Unternehmens oder eines Portfolios mit dem Temperaturziel des Pariser Abkommens zu geben.

ITR verwendet Open-Source-Pfade zur 1,55°C-Dearbonisierung, die vom Netzwerk der Zentralbanken und Aufsichtsbehörden für die Ökologisierung des Finanzsystems (NGFS) abgeleitet wurden. Diese Pfade können regional und sektorspezifisch sein und ein Netto-Null-Ziel bis 2050 festlegen. Wir nutzen diese Funktion für alle Treibhausgasbereiche. Eine Netto-Null-Emissionswirtschaft ist eine Wirtschaft, in der Emissionen und Abbau im Gleichgewicht sind. Da die ITR-Kennzahl teilweise unter Berücksichtigung des Potenzials eines Unternehmens im Fondsportfolio berechnet wird, seine Emissionen im Laufe der Zeit zu reduzieren, ist sie zukunftsorientiert und unterliegt Einschränkungen. Daher veröffentlicht BlackRock die ITR-Kennzahl von MSCI für seine Fonds in Temperaturbereichen. Die Bereiche tragen dazu bei, die den Berechnungen zugrunde liegende Unsicherheit und die Variabilität der Kennzahl zu unterstreichen.

SFDR-Klassifizierung: Artikel 8: Produkte, die ökologische oder soziale Merkmale fördern und gute Governance-Praktiken unterstützen.

Artikel 9: Produkte, die nachhaltige Investitionen zum Ziel haben und gute Governance-Praktiken verfolgen. **Sonstige:** Produkte, die die Kriterien für eine Einstufung nach Artikel 8 oder 9 nicht erfüllen.

Kurs-Gewinn-Verhältnis: Ein Bewertungsverhältnis des aktuellen Aktienkurses eines Unternehmens im Vergleich zu seinem Gewinn pro Aktie im aktuellen Prognosejahr, berechnet als aktueller Aktienkurs geteilt durch den aktuellen Gewinn pro Aktie.

MSCI ESG %-Abdeckung: Anteil der Fondsbestände, für die MSCI ESG-Ratingdaten verfügbar sind. Die Kennzahlen MSCI ESG Fund Rating, MSCI ESG Quality Score und MSCI ESG Quality Score – Peer Percentile werden für Fonds mit einer Abdeckung von mindestens 65 % angezeigt.

MSCI ESG-Qualitätsscore – Peer-Perzentil: Das ESG-Perzentil des Fonds im Vergleich zu seiner Lipper-Peer-Gruppe.

Fonds in der Vergleichsgruppe: Die Anzahl der Fonds aus der relevanten Vergleichsgruppe der Lipper Global Classification, die auch in der ESG-Abdeckung enthalten sind.

MSCI-gewichtete durchschnittliche Kohlenstoffintensität (%-Abdeckung): Prozentsatz der Fondsbestände, für die MSCI-Daten zur Kohlenstoffintensität verfügbar sind. Die Kennzahl „Gewichtete durchschnittliche Kohlenstoffintensität“ des MSCI wird für Fonds mit beliebiger Abdeckung angezeigt. Fonds mit geringer Abdeckung spiegeln die Kohlenstoffeigenschaften des Fonds aufgrund der fehlenden Abdeckung möglicherweise nicht vollständig wider.

MSCI-Daten zum impliziten Temperaturanstieg (%): Anteil der Fondsbestände, für die MSCI-Daten zum impliziten Temperaturanstieg verfügbar sind. Die Kennzahl „MSCI-Daten zum impliziten Temperaturanstieg“ wird für Fonds mit einer Abdeckung von mindestens 65 % angezeigt.

Kurs-Buchwert-Verhältnis: stellt das Verhältnis des aktuellen Schlusskurses der Aktie zum Buchwert pro Aktie des letzten Quartals dar.

WICHTIGE INFORMATIONEN:

Im Europäischen Wirtschaftsraum (EWR): Herausgeber ist BlackRock (Netherlands) BV. BlackRock ist von der niederländischen Finanzmarktaufsicht (AFM) zugelassen und reguliert. Eingetragener Firmensitz: Amstelplein 1, 1096 HA, Amsterdam, Tel.: 020 – 549 5200, Tel.: 31-20-549-5200. Handelsregisternummer: 17068311 Zu Ihrem Schutz werden Telefongespräche in der Regel aufgezeichnet.

iShares plc, iShares II plc, iShares III plc, iShares IV plc, iShares V plc, iShares VI plc und iShares VII plc (zusammen „die Unternehmen“) sind offene Investmentgesellschaften mit variablem Kapital und getrennter Haftung zwischen ihren Fonds, die nach irischem Recht organisiert und von der irischen Zentralbank zugelassen sind.

Weitere Informationen zum Fonds und zur Anteilsklasse, wie beispielsweise Einzelheiten zu den wichtigsten Basiswerten der Anteilsklasse und den Anteilspreisen, finden Sie auf der iShares-Website unter www.ishares.com, telefonisch unter +44 (0)845 357 7000 oder bei Ihrem Broker oder Finanzberater. Der indikative Intraday-Nettoinventarwert der Anteilsklasse ist unter <http://deutsche-boerse.com> und/oder <http://www.reuters.com> verfügbar. Anteile eines OGAW-ETF, die auf dem Sekundärmarkt erworben wurden, können in der Regel nicht direkt an den OGAW-ETF selbst zurückverkauft werden. Anleger, die keine autorisierten Teilnehmer sind, müssen Anteile auf einem Sekundärmarkt mit Unterstützung eines Vermittlers (z. B. eines Börsenmaklers) kaufen und verkaufen. Dabei können Gebühren und zusätzliche Steuern anfallen. Da der Marktpreis, zu dem die Anteile auf dem Sekundärmarkt gehandelt werden, vom Nettoinventarwert pro Anteil abweichen kann, zahlen Anleger beim Kauf von Anteilen möglicherweise mehr als den dann aktuellen Nettoinventarwert pro Anteil und erhalten beim Verkauf möglicherweise weniger als den aktuellen Nettoinventarwert pro Anteil.

Für Anleger in Luxemburg: Dieses Dokument dient als Marketingmaterial. Die Gesellschaften wurden der Commission de Surveillance du Secteur Financier in Luxemburg gemeldet, um ihre Anteile in Luxemburg öffentlich vertreiben zu dürfen. Die Gesellschaften sind als Organismen für gemeinsame Anlagen in Wertpapieren (OGAW) gemeldet. Die Gesellschaften sind nicht an der Luxemburger Börse notiert. Anleger sollten sich für weitere Informationen an ihren Broker wenden. Anlagen unterliegen dem Prospekt, dem Basisinformationsblatt für verpackte Anlageprodukte und Versicherungsanlageprodukte (PRIIPs KID). Sämtliche Dokumente (der Haupt-/Rahmenprospekt, die Ergänzung(en), der letzte und alle früheren Jahres- und Halbjahresberichte der Gesellschaften sowie die Satzung der Gesellschaften) sind in Luxemburg kostenlos in den Geschäftsräumen des lokalen Vertreters, BNP Paribas Securities Services, Niederlassung Luxemburg, 33, rue de Gasperich Howald – Hesperange L-2085 Luxemburg, oder auf der Website www.ishares.com erhältlich. Diese sind auch in englischer Sprache verfügbar. Anleger sollten die fondsspezifischen Risiken im Basisinformationsblatt für verpackte Anlageprodukte und Versicherungsanlageprodukte (PRIIPs KID) und im Prospekt der Gesellschaft lesen. BlackRock kann den Vertrieb jederzeit einstellen. Anleger sollten sich vor einer Anlage mit allen Merkmalen des Anlageziels des Fonds vertraut machen. Informationen zu Anlegerrechten und Beschwerdemöglichkeiten finden Sie unter <https://www.blackrock.com/corporate/compliance/investor-right> (verfügbar in englischer Sprache).

Kapitalrisiko: Die Wertentwicklung in der Vergangenheit lässt keine Rückschlüsse auf aktuelle oder zukünftige Ergebnisse zu und sollte nicht das einzige Kriterium bei der Auswahl eines Produkts oder einer Strategie sein. Wechselkursschwankungen können den Wert von Anlagen sowohl mindern als auch steigern.

Bei einem Fonds mit höherer Volatilität können die Schwankungen besonders ausgeprägt sein und der Wert einer Anlage kann plötzlich und erheblich fallen.

Höhe und Grundlage der Besteuerung können sich von Zeit zu Zeit ändern. BlackRock hat die Eignung dieser Anlage im Hinblick auf Ihre individuellen Bedürfnisse und Ihre Risikobereitschaft nicht geprüft. Die angezeigten Daten dienen lediglich der Zusammenfassung. Anlagen sollten auf Grundlage des jeweiligen Prospekts getätigt werden, der beim Manager erhältlich ist. Die in diesem Dokument erwähnten Produkte dienen ausschließlich Informationszwecken und stellen weder eine Anlageberatung noch ein Angebot zum Verkauf oder eine Aufforderung zur Abgabe eines Angebots zum Kauf der darin beschriebenen Wertpapiere dar. Dieses Dokument darf ohne Genehmigung von BlackRock nicht verbreitet werden.

Eingeschränkter Anlegerkreis: Dieses Dokument stellt keine Werbung oder sonstige Förderung eines öffentlichen Aktienangebots in den Vereinigten Staaten oder Kanada dar und darf unter keinen Umständen als solche ausgelegt werden. Dieses Dokument richtet sich nicht an Personen mit Wohnsitz in den Vereinigten Staaten, Kanada oder einer ihrer Provinzen oder Territorien, wo die Unternehmen/Wertpapiere nicht zum Vertrieb zugelassen oder registriert sind und kein Prospekt bei einer Wertpapierkommission oder Aufsichtsbehörde eingereicht wurde. Die Unternehmen/Wertpapiere dürfen nicht von einem ERISA-Plan erworben oder gehalten oder mit dessen Vermögenswerten erworben werden.

iShares-Fonds werden von MSCI weder gesponsert noch empfohlen oder beworben, und MSCI übernimmt keine Haftung für diese Fonds oder die ihnen zugrunde liegenden Indizes. Der Prospekt enthält eine detailliertere Beschreibung der begrenzten Beziehung zwischen MSCI und BlackRock und den zugehörigen Fonds.

Die in diesem Dokument enthaltenen Rechercheergebnisse wurden von BlackRock für eigene Zwecke beschafft und verwendet. Die Ergebnisse dieser Recherchen werden nur nebenbei zur Verfügung gestellt. Die geäußerten Ansichten stellen keine Anlage- oder sonstige Beratung dar und können sich ändern. Sie spiegeln nicht unbedingt die Ansichten eines Unternehmens der BlackRock-Gruppe oder eines Teils davon wider, und es wird keine Gewähr für ihre Richtigkeit übernommen.

© 2025 BlackRock, Inc. Alle Rechte vorbehalten. BLACKROCK, BLACKROCK SOLUTIONS und iSHARES sind Marken von BlackRock, Inc. oder seinen Tochtergesellschaften in den USA und anderen Ländern. Alle anderen Marken sind Eigentum ihrer jeweiligen Inhaber.

iShares MSCI Europe Consumer Staples ETF UCITS sectoriels

Euro (à capitalisation)
iShares VI plc

Janvier 2025

Performances, répartition du portefeuille et actifs nets au 31 janvier 2025. Toutes les autres données sont au 5 février 2025.

Ce document est un support marketing. Il est destiné aux investisseurs luxembourgeois. Les investisseurs sont invités à lire le document DICI/PRIIP et le prospectus avant tout investissement, ainsi qu'à se référer au prospectus pour la liste complète des risques du fonds.

APERÇU DU FONDS

Le Fonds cherche à répliquer la performance d'un indice composé d'actions européennes du secteur des biens de consommation de base.

PRINCIPAUX AVANTAGES

1. Exposition aux entreprises européennes fournissant des biens et services considérés comme essentiels.
2. Investissement ciblé dans des sociétés de biens de consommation de base à grande et moyenne capitalisation
Marchés développés européens.
3. Utiliser comme investissement tactique pour rechercher une exposition au secteur des biens de consommation de base.

INDICATEUR DE RISQUE

Risque moindre

Récompenses potentiellement inférieures

Risque plus élevé

Des récompenses potentiellement plus élevées



CAPITAL À RISQUE : La valeur des investissements et les revenus qui en découlent peuvent fluctuer à la hausse comme à la baisse et ne sont pas garantis. Les investisseurs pourraient ne pas récupérer leur mise initiale.

PRINCIPAUX RISQUES :

- Le risque d'investissement est concentré dans des secteurs, des pays, des devises ou des entreprises spécifiques. Cela signifie que le Fonds est plus sensible à tout événement économique, de marché, politique, lié à la durabilité ou réglementaire localisé.
- La valeur des actions et des titres assimilés à des actions peut être influencée par les fluctuations quotidiennes des marchés boursiers. Parmi les autres facteurs influents figurent l'actualité politique et économique, les résultats des entreprises et les événements marquants.
- Risque de contrepartie : L'insolvabilité de toute institution fournissant des services tels que la garde d'actifs ou agissant en tant que contrepartie à des produits dérivés ou à d'autres instruments peut exposer la classe d'actions à une perte financière.

INFORMATIONS SUR LE PRODUIT

Code ISIN : IE00BMW42074

Date de lancement de la classe d'actions : 17 novembre 2020

Devise de la classe d'actions : EUR

Ratio des dépenses totales : 0,18 %

Utilisation des revenus : Accumulation

Actif net de la classe d'actions (M) : 515,34 EUR

FAITS CLÉS

Classe d'actifs : Actions

Indice de référence : MSCI Europe Consumer Staples

Indice plafonné 20/35 (EUR)

Date de lancement du fonds : 17 novembre 2020

Actif net du Fonds (M) : 515,34 EUR

Classification SFDR : Autre

Domicile : Irlande

Méthodologie : Répliqué

Société émettrice : iShares VI plc

Structure du produit : physique

CARACTÉRISTIQUES DU PORTEFEUILLE

Ratio cours/valeur comptable : 3,12x

Ratio cours/bénéfice : 19,69x

Bêta 3 ans : 1,00

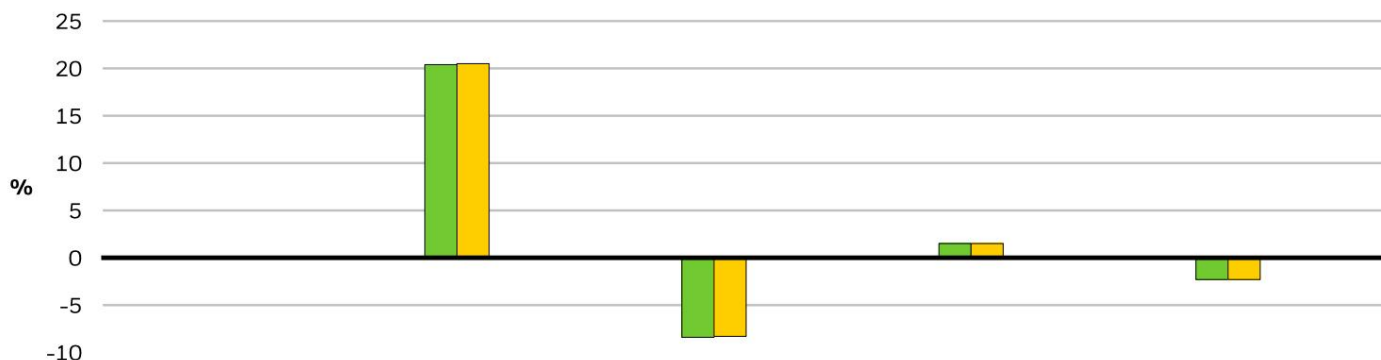
Nombre de participations : 37

iShares MSCI Europe Consumer Staples ETF UCITS sectoriels

Euro (cumulatif)

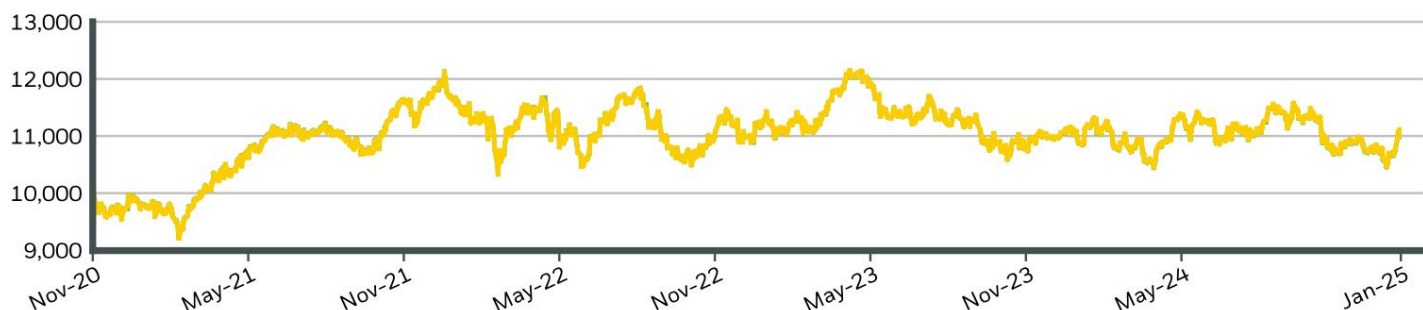
iShares VI plc

PERFORMANCES DE L'ANNÉE CIVILE



	2020	2021	2022	2023	2024
Classe d'actions	-	20,40	-8,37	1,48	-2,34
Référence	-	20,48	-8,30	1,51	-2,27

CROISSANCE HYPOTHÉTIQUE DE 10 000 EUR DEPUIS LE DÉBUT



PERFORMANCES CUMULÉES ET ANNUALISÉES

	CUMULATIF (%)					ANNUALISÉ (% pa)		
	1 m	3 m	6 m	1 an	3 ans	5 ans	Depuis Création	
Classe d'actions	2,14	1,27	-0,94	2,14	-1,20	-1,11	-	2,34
Référence	2,15	1,32	-0,85	2,15	-1,14	-1,05	-	2,38

Les chiffres indiqués se rapportent aux performances passées. Elles ne constituent pas un indicateur fiable des performances actuelles ou futures et ne doivent pas être interprétées comme telles. être le seul facteur à prendre en compte lors du choix d'un produit ou d'une stratégie. Les performances des catégories d'actions et de l'indice de référence sont affichées en EUR, couvertes. La performance de l'indice de référence de la classe d'actions est exprimée en EUR. Elle est exprimée sur la base de la valeur liquidative (VL), revenus bruts réinvestis. le cas échéant. Le rendement de votre investissement peut augmenter ou diminuer en raison des fluctuations des devises si votre investissement est effectué dans un Devise autre que celle utilisée pour le calcul des performances passées. Source : BlackRock

■ Classe d'actions : iShares MSCI Europe Consumer Staples Sector UCITS ETF Euro (à capitalisation)
■ Référence : Indice plafonné MSCI Europe Consumer Staples 20/35 (EUR)

iShares MSCI Europe Consumer Staples ETF UCITS sectoriels

Euro (cumulatif)

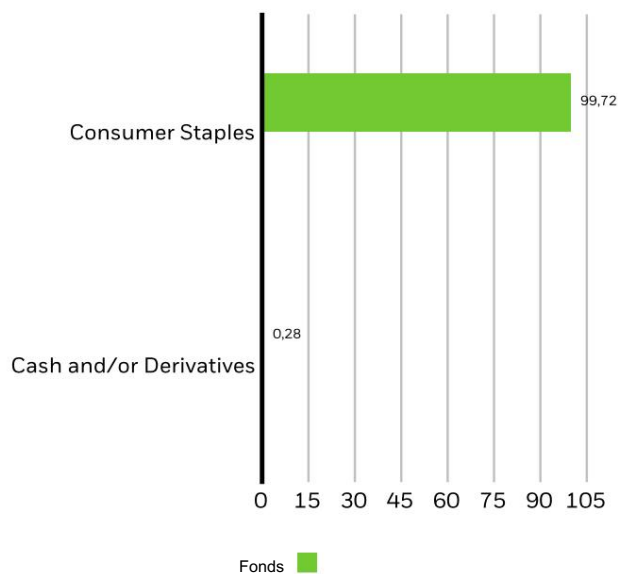
iShares VI plc

TOP 10 DES ACTIONS (%)

NESTLÉ SA	20,65%
UNILEVER PLC	13,20%
L'ORÉAL SA	8,27%
TABAC BRITANNIQUE-AMÉRICAIN	7,31%
DIAGEO PLC	6,18%
GROUPE RECKITT BENCKISER PLC	4,23%
DANONE SA	4,18%
ANHEUSER-BUSCH INBEV SA	4,12%
Koninklijke Ahold Delhaize NV	3,05%
TESCO PLC	2,93%
Total du portefeuille	74,12%

Les avoirs sont susceptibles d'être modifiés.

RÉPARTITION SECTORIELLE (%)

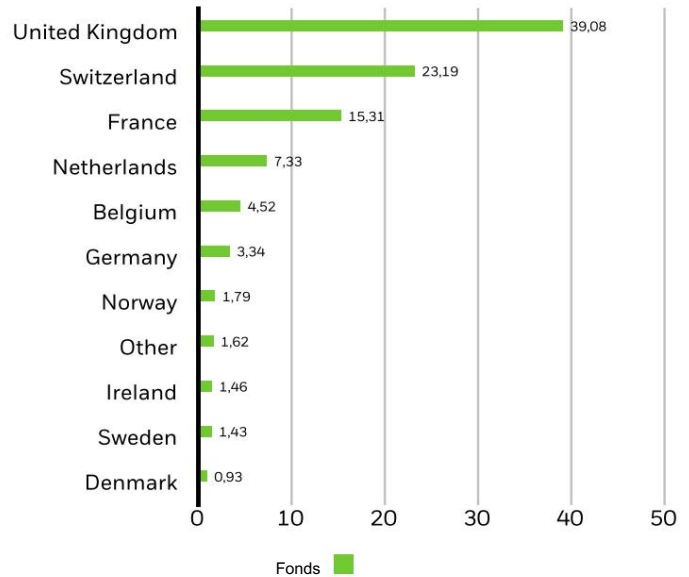


Les allocations sont susceptibles d'être modifiées. Source : BlackRock

INFORMATIONS COMMERCIALES

Échange	Xetra	Bourse de Londres
		Échange
Télescripteur	ESIS	ESIS
Symbole Bloomberg	ESIS GY	ESIS LN
RIC	ESIS.DE	ESIS.L
SEDOL	BMXR0V2	BMXR120
Devise de cotation	EUR	GBP

RÉPARTITION GÉOGRAPHIQUE (%)



L'exposition géographique concerne principalement le domicile des émetteurs des titres détenus dans le produit, additionnés puis exprimés en pourcentage du total des avoirs du produit. Cependant, dans certains cas, elle peut refléter le lieu où l'émetteur des titres exerce une grande partie de ses activités. Les obligations sont incluses dans les indices obligataires américains lorsque les titres sont libellés en dollars américains, quel que soit le domicile de l'émetteur.

iShares MSCI Europe Consumer Staples ETF UCITS sectoriels Euro (cumulatif) iShares VI plc

CARACTÉRISTIQUES DE DURABILITÉ

Les caractéristiques de durabilité peuvent aider les investisseurs à intégrer des considérations non financières et de durabilité dans leur processus d'investissement. Ces indicateurs permettent aux investisseurs d'évaluer les fonds en fonction de leurs risques et opportunités environnementaux, sociaux et de gouvernance (ESG). Cette analyse peut fournir un aperçu de la gestion efficace et des perspectives financières à long terme d'un fonds.

Les indicateurs ci-dessous sont fournis à titre de transparence et d'information uniquement. L'existence d'une notation ESG n'indique pas comment ou si les facteurs ESG seront intégrés dans un fonds. Les indicateurs sont basés sur les notations ESG de MSCI et, sauf indication contraire dans le fonds documentation et inclus dans l'objectif d'investissement d'un fonds, ne modifient pas l'objectif d'investissement d'un fonds ni ne limitent les possibilités d'investissement du fonds. univers, et rien n'indique qu'un fonds adoptera une stratégie d'investissement axée sur les critères ESG ou d'impact, ou des filtres d'exclusion. Pour en savoir plus Pour plus d'informations sur la stratégie d'investissement d'un fonds, veuillez consulter le prospectus du fonds.

% de couverture ESG MSCI	100,00%	Notation des fonds ESG MSCI (AAA-CCC)	AA
Score de qualité MSCI ESG - Centile des pairs	93,68%	Score de qualité ESG MSCI (0-10)	7,99
Fonds du groupe de pairs	95	Classification mondiale des fonds Lipper	Secteur des actions biens de consommation de base
Intensité carbone moyenne pondérée MSCI % de couverture	99,56%	Intensité carbone moyenne pondérée MSCI (Tonnes CO2E/\$M VENTES)	28,93
Augmentation de température implicite MSCI (0-3,0+ °C)	> 1,5° - 2,0° C	Augmentation implicite de la température (%) selon MSCI Couverture	99,56%

Toutes les données proviennent des notations ESG de MSCI au 20 janvier 2025, sur la base des avoirs au 31 décembre 2024. Par conséquent, les caractéristiques durables du fonds sont prises en compte . peuvent différer de temps à autre des notations des fonds MSCI ESG.

Pour être inclus dans les notations de fonds MSCI ESG, 65 % (ou 50 % pour les fonds obligataires et les fonds du marché monétaire) de la pondération brute du fonds doit provenir de titres avec couverture ESG par MSCI ESG Research (certaines positions de trésorerie et autres types d'actifs jugés non pertinents pour l'analyse ESG par MSCI sont supprimées avant de calculer la pondération brute d'un fonds ; les valeurs absolues des positions courtes sont incluses mais traitées comme non couvertes), la date des avoirs doit être inférieure à un an et le fonds doit comporter au moins dix titres.

INFORMATIONS IMPORTANTES :

Certaines informations contenues dans le présent document (les « Informations ») ont été fournies par MSCI ESG Research LLC, un RIA en vertu de la loi sur les conseillers en investissement de 1940, et peut inclure des données provenant de ses sociétés affiliées (y compris MSCI Inc. et ses filiales (« MSCI »)) ou de fournisseurs tiers (chacun étant un « fournisseur d'informations »). Fournisseur », et il ne peut être reproduit ou rediffusé, en tout ou en partie, sans autorisation écrite préalable. Les informations n'ont pas été n'ont pas été soumises à la SEC des États-Unis ni à aucun autre organisme de réglementation, ni approuvées par ces derniers. Ces informations ne peuvent être utilisées pour créer des œuvres dérivées. ou en relation avec, ni ne constitue, une offre d'achat ou de vente, ou une promotion ou une recommandation de tout titre, instrument financier ou produit ou de stratégie commerciale, et ne doit pas non plus être considéré comme une indication ou une garantie de performance, d'analyse, de prévision ou de prédiction future. les fonds peuvent être basés sur ou liés aux indices MSCI, et MSCI peut être rémunéré en fonction des actifs sous gestion du fonds ou d'autres mesures. MSCI a établi une séparation d'information entre la recherche sur les indices boursiers et certaines informations. Aucune des informations contenues dans et de peut être utilisé pour déterminer quels titres acheter ou vendre, ou quand les acheter ou les vendre. Les informations sont fournies « en l'état » et l'utilisateur peut en être informé. Information assume l'intégralité des risques liés à toute utilisation qu'elle pourrait en faire ou permettre qu'elle en fasse. Ni MSCI ESG Research ni aucun autre La Partie Informationnelle ne fait aucune déclaration ni ne donne aucune garantie expresse ou implicite (qui sont expressément rejetées), et n'encourt aucune responsabilité pour erreurs ou omissions dans les Informations, ou pour tout dommage y afférent. Ce qui précède n'exclut ni ne limite aucune responsabilité qui ne pourrait être engagée par la loi applicable soit exclue ou limitée.

iShares MSCI Europe Consumer Staples ETF UCITS sectoriels

Euro (à capitalisation)
iShares VI plc

GLOSSAIRE

Notation ESG MSCI (AAA-CCC) : La notation ESG MSCI est calculée en associant directement les scores de qualité ESG à des catégories de notation alphabétiques (par exemple, AAA = 8,6-10). Les notations ESG vont de leader (AAA, AA) à moyen (A, BBB, BB) et à retardataire (B, CCC).

Score de qualité ESG MSCI (0-10) : Le score de qualité ESG MSCI (0-10) des fonds est calculé à partir de la moyenne pondérée des scores ESG des titres détenus. Il prend également en compte l'évolution de la notation ESG des titres et l'exposition du fonds aux titres en retard de croissance. MSCI évalue les titres sous-jacents en fonction de leur exposition aux risques ESG sectoriels et de leur capacité à gérer ces risques par rapport à leurs pairs.

Classification mondiale Lipper du fonds : Le groupe de pairs du fonds tel que défini par la classification mondiale Lipper.

Intensité carbone moyenne pondérée MSCI (tonnes d'équivalent CO2/million de dollars de ventes) : mesure l'exposition d'un fonds aux entreprises à forte intensité carbone. Ce chiffre représente les émissions estimées de gaz à effet de serre par million de dollars de ventes pour l'ensemble des actifs du fonds. Cela permet de comparer des fonds de tailles différentes.

Augmentation de température implicite MSCI (0-3,0+ °C) : L'augmentation de température implicite (ITR) est utilisée pour fournir une indication de l'alignement sur l'objectif de température de l'Accord de Paris pour une entreprise ou un portefeuille.

L'ITR utilise des trajectoires open source de décarbonation à 1,55 °C, issues du Réseau des banques centrales et des superviseurs pour le verdissement du système financier (NGFS). Ces trajectoires peuvent être régionales et sectorielles et fixer un objectif de zéro émission nette à l'horizon 2050. Nous utilisons cette fonctionnalité pour tous les périmètres de GES. Une économie à zéro émission nette est une économie qui équilibre émissions et absorptions. Étant donné que l'ITR est calculé en partie en tenant compte du potentiel d'une entreprise du portefeuille du fonds à réduire ses émissions au fil du temps, il est prospectif et sujet à des limitations. Par conséquent, BlackRock publie l'ITR de MSCI pour ses fonds par tranches de températures. Ces tranches permettent de souligner l'incertitude sous-jacente des calculs et la variabilité de l'indicateur.

Classification SFDR : Article 8 : Produits qui favorisent les caractéristiques environnementales ou sociales et favorisent les bonnes pratiques de gouvernance.

Article 9 : Produits ayant pour objectif l'investissement durable et respectant les bonnes pratiques de gouvernance. **Autres :** Produits ne répondant pas aux critères de classification des articles 8 ou 9.

Ratio cours/bénéfice : ratio d'évaluation du cours actuel de l'action d'une société par rapport à son bénéfice par action au cours de l'année de prévision en cours, calculé comme le cours actuel de l'action divisé par le bénéfice par action actuel.

% de couverture ESG MSCI : pourcentage des avoirs du fonds pour lesquels les données de notation ESG MSCI sont disponibles. Les indicateurs de notation ESG MSCI, de score de qualité ESG MSCI et de percentile de qualité ESG MSCI sont affichés pour les fonds dont la couverture est d'au moins 65 %.

Score de qualité ESG MSCI - Centile des pairs : Centile ESG du fonds par rapport à son groupe de pairs Lipper.

Fonds du groupe de pairs : nombre de fonds du groupe de pairs de la classification mondiale Lipper concerné qui sont également couverts par les critères ESG.

Couverture en % de l'intensité carbone moyenne pondérée MSCI : Pourcentage des avoirs du fonds pour lesquels les données d'intensité carbone MSCI sont disponibles.

L'indicateur d'intensité carbone moyenne pondérée MSCI est affiché pour les fonds, quelle que soit leur couverture. Les fonds à faible couverture peuvent ne pas refléter pleinement leurs caractéristiques carbone, compte tenu de l'absence de couverture.

% de couverture de l'indice MSCI Implied Temperature Rise : pourcentage des avoirs du fonds pour lesquels les données MSCI Implied Temperature Rise sont disponibles. L'indicateur MSCI Implied Temperature Rise est affiché pour les fonds dont la couverture est d'au moins 65 %.

Ratio cours/valeur comptable : représente le ratio entre le cours de clôture actuel de l'action et la valeur comptable par action du dernier trimestre.

INFORMATIONS IMPORTANTES :

Dans l'Espace économique européen (EEE) : Ce document est émis par BlackRock (Netherlands) BV, société agréée et réglementée par l'Autorité néerlandaise des marchés financiers. Siège social : Amstelplein 1, 1096 HA, Amsterdam, Tél. : 020 549 5200, Tél. : 31-20-549-5200. Numéro d'immatriculation au registre du commerce : 17068311 Pour votre protection, les appels téléphoniques sont généralement enregistrés.

iShares plc, iShares II plc, iShares III plc, iShares IV plc, iShares V plc, iShares VI plc et iShares VII plc (ensemble « les Sociétés ») sont des sociétés d'investissement à capital variable ayant une responsabilité séparée entre leurs fonds, organisées en vertu des lois irlandaises et autorisées par la Banque centrale d'Irlande.

De plus amples informations sur le Fonds et la Catégorie d'Actions, telles que le détail des principaux investissements sous-jacents de la Catégorie d'Actions et le cours des actions, sont disponibles sur le site web d'iShares à l'adresse www.ishares.com, par téléphone au +44 (0)845 357 7000 ou auprès de votre courtier ou conseiller financier. La valeur liquidative intrajournalière indicative de la Catégorie d'Actions est disponible sur <http://deutsche-boerse.com> et/ou <http://www.reuters.com>. Les parts/actions d'un OPCVM ETF acquises sur le marché secondaire ne peuvent généralement pas être revendues directement à l'OPCVM ETF lui-même. Les investisseurs qui ne sont pas des Participants Agréés doivent acheter et vendre des actions sur un marché secondaire avec l'aide d'un intermédiaire (par exemple, un courtier en valeurs mobilières) et peuvent encourir des frais et des taxes supplémentaires. En outre, comme le prix du marché auquel les actions sont négociées sur le marché secondaire peut différer de la valeur liquidative par action, les investisseurs peuvent payer plus que la valeur liquidative par action alors en vigueur lors de l'achat d'actions et peuvent recevoir moins que la valeur liquidative par action actuelle lors de leur vente.

Pour les investisseurs au Luxembourg : Ce document constitue un support marketing. Les Sociétés ont été notifiées à la Commission de Surveillance du Secteur Financier du Luxembourg afin de commercialiser leurs actions au public au Luxembourg et sont notifiées comme Organisme de Placement Collectif en Valeurs Mobilières (OPCVM). Les Sociétés n'étant pas cotées à la Bourse de Luxembourg, les investisseurs sont invités à contacter leur courtier pour plus d'informations. L'investissement est soumis au Prospectus, au Document d'Informations Clés sur les Produits d'Investissement Packagés de Détail et fondés sur l'Assurance (PRIIPs KID) et tous les documents (le Prospectus principal/parapluie, le(s) Supplément(s), les derniers et précédents rapports annuels et semestriels des Sociétés et les Statuts des Sociétés) seront disponibles gratuitement au Luxembourg, auprès de l'Agent Local, BNP Paribas Securities Services, succursale de Luxembourg 33, rue de Gasperich Howald – Hesperange L-2085 Luxembourg, ou sur le site web www.ishares.com, disponibles en anglais. Les investisseurs sont invités à prendre connaissance des risques spécifiques du fonds dans le Document d'Informations clés sur les produits d'investissement packagés de détail et fondés sur l'assurance (PRIIPs KID) et dans le prospectus de la société. BlackRock se réserve le droit de mettre fin à la commercialisation à tout moment. Les investisseurs doivent comprendre toutes les caractéristiques de l'objectif du fonds avant d'investir. Pour plus d'informations sur les droits des investisseurs et les modalités de réclamation, veuillez consulter le site <https://www.blackrock.com/corporate/compliance/investor-right>, disponible en anglais.

Capital à risque : Les performances passées ne constituent pas un indicateur fiable des résultats actuels ou futurs et ne doivent pas être le seul facteur pris en compte lors du choix d'un produit ou d'une stratégie. Les variations des taux de change entre devises peuvent entraîner une baisse ou une hausse de la valeur des investissements.

Les fluctuations peuvent être particulièrement marquées dans le cas d'un fonds à volatilité plus élevée et la valeur d'un investissement peut chuter soudainement et substantiellement.

Les niveaux et l'assiette d'imposition peuvent varier. BlackRock n'a pas évalué l'adéquation de cet investissement à vos besoins individuels et à votre tolérance au risque. Les données présentées constituent un résumé. L'investissement doit être effectué sur la base du prospectus correspondant, disponible auprès du gestionnaire. Les produits mentionnés dans ce document sont fournis à titre d'information uniquement et ne constituent ni un conseil en investissement, ni une offre de vente, ni une sollicitation d'achat des titres qui y sont décrits. Ce document ne peut être distribué sans l'autorisation de BlackRock.

Investisseurs restreints : Ce document ne constitue pas, et ne doit en aucun cas être interprété comme une publicité ni une mesure visant à promouvoir une offre publique d'actions aux États-Unis ou au Canada. Il ne s'adresse pas aux personnes résidant aux États-Unis, au Canada ou dans l'une de leurs provinces ou territoires, où les sociétés/titres ne sont pas autorisés ou enregistrés pour distribution et où aucun prospectus n'a été déposé auprès d'une commission des valeurs mobilières ou d'une autorité de réglementation. Les sociétés/titres ne peuvent être acquis, détenus ou acquis avec les actifs d'un régime ERISA.

Les fonds iShares ne sont ni sponsorisés, ni approuvés, ni promus par MSCI, et MSCI décline toute responsabilité à l'égard de ces fonds ou de tout indice sur lequel ils sont basés. Le prospectus contient une description plus détaillée de la relation limitée que MSCI entretient avec BlackRock et les fonds qui lui sont liés.

Les recherches présentées dans ce document ont été réalisées et peuvent avoir été utilisées par BlackRock à ses propres fins. Les résultats de ces recherches ne sont divulgués qu'incidemment. Les opinions exprimées ne constituent pas des conseils d'investissement ni aucun autre conseil et sont susceptibles d'être modifiées. Elles ne reflètent pas nécessairement les opinions des sociétés du groupe BlackRock, ni d'une quelconque de ses filiales, et aucune garantie n'est donnée quant à leur exactitude.

© 2025 BlackRock, Inc. Tous droits réservés. BLACKROCK, BLACKROCK SOLUTIONS et iSHARES sont des marques déposées de BlackRock, Inc. ou de ses filiales aux États-Unis et ailleurs. Toutes les autres marques déposées appartiennent à leurs propriétaires respectifs.

iShares MSCI Europe Consumer Staples ETF UCITS sectoriales

Euro (Acumulación) iShares
VI plc

Enero de 2025

Información sobre rendimiento, desglose de cartera y patrimonio neto al 31 de enero de 2025. El resto de los datos al 5 de febrero de 2025.

Este documento es material de marketing. Dirigido a inversores en Luxemburgo. Se recomienda a los inversores leer el documento KIID/PRIP y el folleto informativo antes de invertir, y consultar el folleto informativo para obtener la lista completa de riesgos del fondo.

DESCRIPCIÓN GENERAL DEL FONDO

El Fondo busca replicar el desempeño de un índice compuesto por acciones europeas del sector de bienes de consumo básico.

BENEFICIOS CLAVE

- Exposición a empresas europeas que ofrecen bienes y servicios considerados esenciales.
- Inversión dirigida a empresas de bienes de consumo básicos de gran y mediana capitalización en todo el mundo.
Mercados desarrollados europeos.
- Úselo como una inversión táctica para buscar exposición al sector de productos básicos de consumo.

INDICADOR DE RIESGO

Menor riesgo

Recompensas potencialmente más bajas

Mayor riesgo

Recompensas potencialmente más altas



CAPITAL EN RIESGO: El valor de las inversiones y sus ingresos pueden tanto aumentar como disminuir, y no están garantizados. Los inversores podrían no recuperar la inversión inicial.

RIESGOS CLAVE:

- El riesgo de inversión se concentra en sectores, países, monedas o empresas específicos. Esto significa que el Fondo es más sensible a cualquier evento localizado de índole económica, de mercado, política, relacionada con la sostenibilidad o regulatoria.
- El valor de las acciones y los valores relacionados con ellas puede verse afectado por las fluctuaciones diarias del mercado bursátil. Otros factores influyentes incluyen noticias políticas y económicas, resultados empresariales y eventos corporativos importantes.
- Riesgo de contraparte: La insolvencia de cualquier institución que preste servicios como custodia de activos o actúe como contraparte de derivados u otros instrumentos, puede exponer la Clase de Acciones a pérdidas financieras.

INFORMACIÓN DEL PRODUCTO

ISIN: IE00BMW42074

Fecha de lanzamiento de la clase de acciones: 17 de noviembre de 2020

Moneda de la clase de acción: EUR

Ratio de Gastos Totales: 0,18%

Uso de los ingresos: Acumulación

Activos netos de la clase de acciones (M): 515,34 EUR

DATOS CLAVE

Clase de activo: Renta variable

Índice de referencia: MSCI Europe Consumer Staples

Índice con límite 20/35 (EUR)

Fecha de lanzamiento del fondo: 17 de noviembre de 2020

Patrimonio neto del Fondo (M): 515,34 EUR

Clasificación SFDR: Otros

Domicilio: Irlanda

Metodología: Replicada

Sociedad emisora: iShares VI plc

Estructura del producto: Física

CARACTERÍSTICAS DE LA CARTERA

Relación precio/valor contable: 3,12x

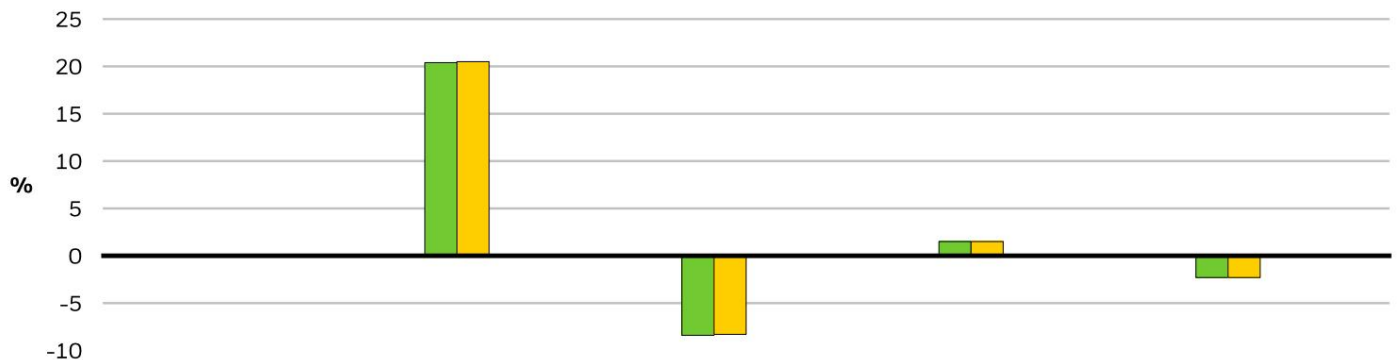
Relación precio-beneficio: 19,69x

Beta de 3 años: 1,00

Número de participaciones: 37

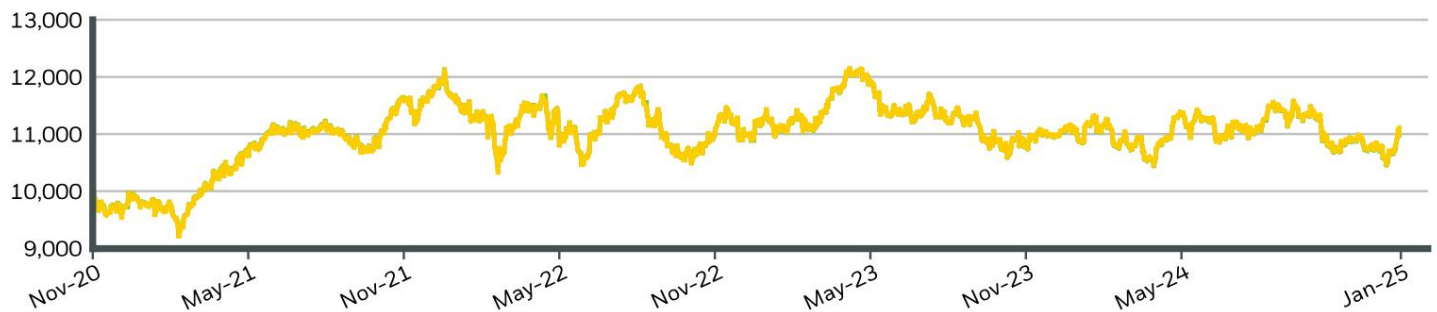
iShares MSCI Europe Consumer Staples
ETF UCITS sectoriales
Euro (Acumulación)
iShares VI plc

DESEMPEÑO DEL AÑO CALENDARIO



	2020	2021	2022	2023	2024
Clase de acciones	-	20,40	-8,37	1,48	-2,34
Punto de referencia	-	20,48	-8,30	1,51	-2,27

CRECIMIENTO HIPOTÉTICO DE 10.000 EUR DESDE SU INICIO



RENDIMIENTO ACUMULADO Y ANUALIZADO

	ACUMULADO (%)					ANUALIZADO (% anual)		
	1 mes	3 meses	6 meses	el último año	1 año	3 años	5 años	Desde Comienzo
Clase de acciones	2,14	1,27	-0,94	2,14	-1,20	-1,11	-	2,34
Punto de referencia	2,15	1,32	-0,85	2,15	-1,14	-1,05	-	2,38

Las cifras mostradas se refieren al rendimiento pasado. El rendimiento pasado no es un indicador fiable del rendimiento actual o futuro y no debe

ser el único factor a considerar al seleccionar un producto o estrategia. La rentabilidad de la clase de acción y el índice de referencia se muestran en EUR, con cobertura.

El rendimiento del índice de referencia de la clase de acción se muestra en EUR. El rendimiento se calcula sobre la base del Valor Liquidativo (VL), con los ingresos brutos reinvertidos.

cuando corresponda. El rendimiento de su inversión puede aumentar o disminuir como resultado de las fluctuaciones monetarias si su inversión se realiza en un

Moneda distinta a la utilizada en el cálculo del rendimiento histórico. Fuente: BlackRock

Clase de acciones iShares MSCI Europe Consumer Staples Sector UCITS ETF Euro (Acumulación)

Punto de referencia Índice MSCI Europe Consumer Staples 20/35 Capped (EUR)

iShares MSCI Europe Consumer Staples ETF UCITS sectoriales

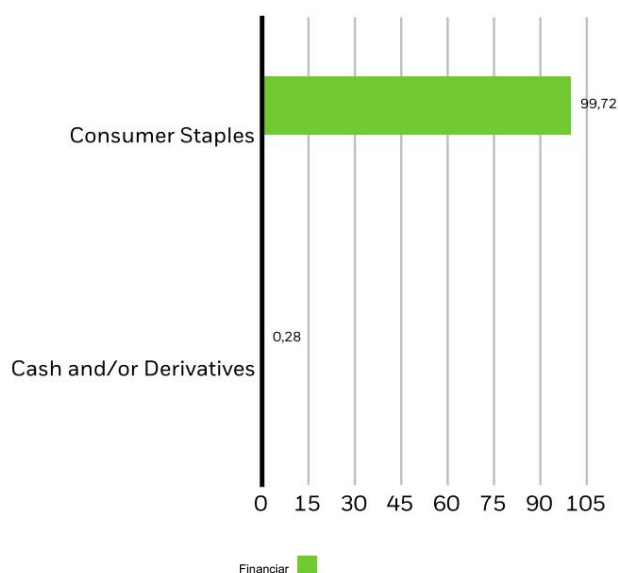
Euro (Acumulación)
iShares VI plc

LAS 10 PRINCIPALES TENENCIAS (%)

NESTLÉ SA	20,65%
UNILEVER PLC	13,20%
LOREAL SA	8,27%
TABACO BRITÁNICO AMERICANO	7,31%
DIAGEO PLC	6,18%
GRUPO RECKITT BENCKISER PLC	4,23%
DANONE SA	4,18%
ANHEUSER-BUSCH INBEV SA	4,12%
KONINKLIJKE AHOLD DELHAIZE NV	3,05%
TESCO PLC	2,93%
Total de la cartera	74,12%

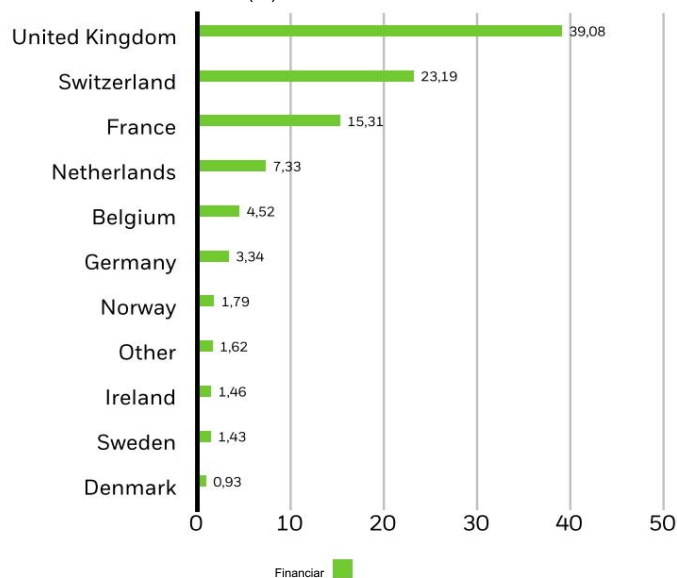
Las existencias están sujetas a cambios.

DESGLOSE POR SECTOR (%)



Las asignaciones están sujetas a cambios. Fuente: BlackRock

DESGLOSE GEOGRÁFICO (%)



La exposición geográfica se relaciona principalmente con el domicilio de los emisores de los valores incluidos en el producto, sumados y expresados como porcentaje de las tenencias totales del producto. Sin embargo, en algunos casos, puede reflejar la ubicación donde el emisor de los valores realiza gran parte de su actividad. Los bonos se incluyen en los índices de bonos estadounidenses cuando están denominados en dólares estadounidenses, independientemente del domicilio del emisor.

INFORMACIÓN COMERCIAL

Intercambio	Xetra	Bolsa de valores de Londres
		Intercambio
Corazón	ESIS	ESIS
Bloomberg Ticker	ESIS GY	ESIS LN
RIC	ESIS.DE	ESIS.L
SEDOL	BMXR0V2	BMXR120
Moneda de cotización	euros	GBP

iShares MSCI Europe Consumer Staples ETF UCITS sectoriales Euro (Acumulación) iShares VI plc

CARACTERÍSTICAS DE SOSTENIBILIDAD

Las características de sostenibilidad pueden ayudar a los inversores a integrar consideraciones de sostenibilidad no financieras en su proceso de inversión. Estas métricas...
Permite a los inversores evaluar los fondos en función de sus riesgos y oportunidades ambientales, sociales y de gobernanza (ESG). Este análisis puede proporcionar
Una visión de la gestión eficaz y de las perspectivas financieras a largo plazo de un fondo.

Las métricas a continuación se proporcionan únicamente con fines de transparencia e información. La existencia de una calificación ESG no es indicativa de cómo o
Si se integrarán factores ESG en un fondo. Las métricas se basan en las Calificaciones de Fondos ESG de MSCI y, a menos que se indique lo contrario en el fondo
La documentación y los instrumentos incluidos dentro del objetivo de inversión de un fondo no cambian el objetivo de inversión de un fondo ni limitan las inversiones del fondo.
universo, y no hay indicios de que un fondo adopte una estrategia de inversión centrada en ESG o impacto, ni filtros de exclusión. Para más información
Para obtener información sobre la estrategia de inversión de un fondo, consulte el prospecto del fondo.

Cobertura porcentual MSCI ESG	100,00%	Calificación MSCI ESG de fondos (AAA-CCC)	—
Puntuación de calidad ESG del MSCI: percentil de pares	93,68%	Puntuación de calidad MSCI ESG (0-10)	7,99
Fondos en grupo de pares	95	Clasificación global de fondos Lipper	Sector de renta variable Productos básicos de consumo
Intensidad de carbono media ponderada del MSCI % Cobertura	99,56%	Intensidad de carbono media ponderada del MSCI (Toneladas de CO2E/\$M VENTAS)	28,93
Aumento implícito de la temperatura del MSCI (0-3,0+ °C)	> 1,5° - 2,0° C	Aumento implícito de la temperatura del MSCI % Cobertura	99,56%

Todos los datos provienen de las Calificaciones de Fondos ESG de MSCI al 20 de enero de 2025, basadas en las inversiones al 31 de diciembre de 2024. Por lo tanto, las características sostenibles del fondo...
pueden diferir de las calificaciones de fondos MSCI ESG de vez en cuando.

Para ser incluido en las Calificaciones de Fondos MSCI ESG, el 65 % (o el 50 % para fondos de bonos y fondos del mercado monetario) del peso bruto del fondo debe provenir de
valores con cobertura ESG por MSCI ESG Research (ciertas posiciones en efectivo y otros tipos de activos considerados no relevantes para el análisis ESG por MSCI
se eliminan antes de calcular el peso bruto de un fondo; los valores absolutos de las posiciones cortas se incluyen pero se tratan como no cubiertos), el peso bruto del fondo
La fecha de tenencia debe ser menor a un año y el fondo debe tener al menos diez valores.

INFORMACIÓN IMPORTANTE:

Cierta información aquí contenida (la "Información") ha sido proporcionada por MSCI ESG Research LLC, un RIA bajo la Ley de Asesores de Inversión de
1940, y puede incluir datos de sus afiliadas (incluida MSCI Inc. y sus subsidiarias ("MSCI")) o de proveedores externos (cada uno de ellos una "Información
Proveedor"), y no podrá reproducirse ni redistribuirse total o parcialmente sin autorización previa por escrito. La información no ha sido
Se presentó a la SEC de EE. UU. ni a ningún otro organismo regulador, ni recibió su aprobación. La información no puede utilizarse para crear obras derivadas.
o en conexión con, ni constituye una oferta para comprar o vender, o una promoción o recomendación de, cualquier valor, instrumento financiero o
producto o estrategia comercial, ni debe tomarse como indicación o garantía de ningún rendimiento, análisis, pronóstico o predicción futura. Algunos
Los fondos pueden basarse en índices MSCI o estar vinculados a ellos, y el MSCI puede recibir una compensación en función de los activos del fondo bajo gestión u otros
medidas. MSCI ha establecido una barrera de información entre la investigación de índices de renta variable y cierta información. Ninguna de la información contenida en y de
Puede utilizarse para determinar qué valores comprar o vender, o cuándo comprarlos o venderlos. La información se proporciona "tal cual" y el usuario...
La información asume todo el riesgo de cualquier uso que pueda hacer o permitir que se haga de la información. Ni MSCI ESG Research ni ningún otro
La Parte de Información no realiza ninguna declaración ni ofrece garantías expresas o implícitas (que se rechazan expresamente), ni incurrirá en responsabilidad por ninguna
errores u omisiones en la Información, ni por ningún daño relacionado con ella. Lo anterior no excluye ni limita ninguna responsabilidad que no pueda ser asumida por
la legislación aplicable se excluya o limite.

GLOSARIO

Calificación MSCI ESG de Fondos (AAA-CCC): La Calificación MSCI ESG se calcula mediante la correlación directa de las Puntuaciones de Calidad ESG con las categorías de calificación (p. ej., AAA = 8,6-10). Las Calificaciones ESG varían desde líder (AAA, AA), promedio (A, BBB, BB) hasta rezagado (B, CCC).

Puntuación de Calidad ESG de MSCI (0-10): La Puntuación de Calidad ESG de MSCI (0-10) para fondos se calcula utilizando el promedio ponderado de las puntuaciones ESG de las inversiones del fondo. La puntuación también considera la tendencia de la calificación ESG de las inversiones y la exposición del fondo a inversiones rezagadas. MSCI califica las inversiones subyacentes según su exposición a los riesgos ESG específicos del sector y su capacidad para gestionar dichos riesgos en comparación con sus competidores.

Clasificación Global de Lipper de fondos: El grupo de pares de fondos según lo define la Clasificación Global de Lipper.

Intensidad de Carbono Promedio Ponderada del MSCI (Toneladas de CO₂ E/M\$ de VENTAS): Mide la exposición de un fondo a empresas con altas emisiones de carbono. Esta cifra representa las emisiones estimadas de gases de efecto invernadero por cada millón de dólares en ventas de las inversiones del fondo. Esto permite realizar comparaciones entre fondos de diferentes tamaños.

Aumento implícito de la temperatura del MSCI (0-3,0+ °C): el aumento implícito de la temperatura (ITR) se utiliza para proporcionar una indicación de alineación con el objetivo de temperatura del Acuerdo de París para una empresa o una cartera.

El ITR emplea vías de descarbonización de código abierto de 1,55 °C derivadas de la Red de Bancos Centrales y Supervisores para la Ecologización del Sistema Financiero (NGFS). Estas vías pueden ser regionales y sectoriales, y establecen un objetivo de cero emisiones netas para 2050. Utilizamos esta función para todos los ámbitos de GEI. Una economía con cero emisiones netas es aquella que equilibra las emisiones y las absorciones. Dado que la métrica ITR se calcula, en parte, considerando el potencial de una empresa de la cartera del fondo para reducir sus emisiones a lo largo del tiempo, es prospectiva y propensa a limitaciones. Por ello, BlackRock publica la métrica ITR de MSCI para sus fondos en bandas de rangos de temperatura. Las bandas ayudan a subrayar la incertidumbre subyacente en los cálculos y la variabilidad de la métrica.

Clasificación SFDR: Artículo 8: Productos que promueven características ambientales o sociales y promueven prácticas de buena gobernanza.

Artículo 9: Productos que tienen como objetivo la inversión sostenible y siguen buenas prácticas de gobernanza. **Otros:** Productos que no cumplen los criterios para ser clasificados en los Artículos 8 o 9.

Precio/Ganancias: Relación de valoración del precio actual de las acciones de una empresa en comparación con sus ganancias por acción en el año de pronóstico actual, calculada como el precio actual de las acciones dividido por las ganancias actuales por acción.

Cobertura MSCI ESG %: Porcentaje de las inversiones del fondo para las que se dispone de datos de calificaciones MSCI ESG. Las métricas de Calificación MSCI ESG de Fondos, Puntuación de Calidad MSCI ESG y Puntuación de Calidad MSCI ESG - Percentil de Pares se muestran para fondos con una cobertura mínima del 65%.

Puntuación de calidad ESG de MSCI - Percentil de pares: el percentil ESG del fondo en comparación con su grupo de pares Lipper.

Fondos en grupo de pares: la cantidad de fondos del grupo de pares de la Clasificación Global Lipper relevante que también están en cobertura ESG.

Cobertura porcentual de intensidad de carbono promedio ponderada del MSCI: porcentaje de las tenencias del fondo para las que hay datos de intensidad de carbono del MSCI disponibles.

La métrica de Intensidad de Carbono Promedio Ponderada del MSCI se muestra para fondos con cualquier cobertura. Los fondos con baja cobertura podrían no representar completamente sus características de carbono debido a la falta de cobertura.

Cobertura del % del Aumento Implícito de Temperatura del MSCI: Porcentaje de las posiciones del fondo para las que se dispone de datos del Aumento Implícito de Temperatura del MSCI. Esta métrica se muestra para fondos con una cobertura mínima del 65%.

Relación precio/valor contable: representa la relación entre el precio de cierre actual de la acción y el valor contable por acción del último trimestre.

INFORMACIÓN IMPORTANTE:

En el Espacio Económico Europeo (EEE): Emitido por BlackRock (Países Bajos) BV, autorizado y regulado por la Autoridad Neerlandesa para los Mercados Financieros. Domicilio social: Amstelplein 1, 1096 HA, Ámsterdam, Tel.: 020 – 549 5200, Tel.: 31-20-549-5200. N.º de registro mercantil. 17068311 Para su protección las llamadas telefónicas normalmente son grabadas.

iShares plc, iShares II plc, iShares III plc, iShares IV plc, iShares V plc, iShares VI plc e iShares VII plc (en conjunto, "las Compañías") son compañías de inversión de capital variable de capital abierto con responsabilidad segregada entre sus fondos, organizadas de conformidad con las leyes de Irlanda y autorizadas por el Banco Central de Irlanda.

Puede obtener más información sobre el Fondo y la Clase de Acciones, como detalles sobre las principales inversiones subyacentes de la Clase de Acciones y los precios de las acciones, en el sitio web de iShares: www.ishares.com, llamando al +44 (0)845 357 7000 o a través de su corredor o asesor financiero. El valor liquidativo intradía indicativo de la Clase de Acciones está disponible en <http://deutsche-boerse.com> o <http://www.reuters.com>. Las participaciones/acciones de un ETF UCITS adquiridas en el mercado secundario no suelen poder revenderse directamente al propio ETF UCITS. Los inversores que no sean Participantes Autorizados deben comprar y vender acciones en un mercado secundario con la ayuda de un intermediario (por ejemplo, un corredor de bolsa) y podrían incurrir en comisiones e impuestos adicionales por ello. Además, como el precio de mercado al que se negocian las Acciones en el mercado secundario puede ser diferente del Valor Activo Neto por Acción, los inversores pueden pagar más que el Valor Activo Neto por Acción actual al comprar acciones y pueden recibir menos que el Valor Activo Neto por Acción actual al venderlas.

Para inversores en Luxemburgo: Este documento es material de marketing. Las Sociedades han sido notificadas a la Commission de Surveillance du Secteur Financier de Luxemburgo para la comercialización de sus acciones en Luxemburgo y están notificadas como Organismos de Inversión Colectiva en Valores Mobiliarios (OICVM). Las Sociedades no cotizan en la Bolsa de Valores de Luxemburgo; los inversores deben ponerse en contacto con su agente de bolsa para obtener más información. La inversión está sujeta al Folleto, al Documento de Información Clave sobre Productos de Inversión Minoristas Empaquetados y Productos de Inversión Basados en Seguros (PRIIPs KID) y todos los documentos (el Folleto principal/paraguas, los Suplementos, los informes anuales y semestrales más recientes y anteriores de las Sociedades, y el Memorándum y los Estatutos Sociales de las Sociedades) estarán disponibles en Luxemburgo, de forma gratuita, en las oficinas del Agente Local, BNP Paribas Securities Services, Sucursal de Luxemburgo 33, rue de Gasperich Howald – Hesperange L-2085 Luxemburgo, o visitando el sitio web www.ishares.com, disponible en inglés. Los inversores deben leer los riesgos específicos del fondo en el Documento de Información Clave sobre Productos de Inversión Minoristas Empaquetados y Basados en Seguros (PRIIPs KID) y en el Folleto de la Compañía. BlackRock puede suspender su comercialización en cualquier momento. Los inversores deben comprender todas las características del objetivo del fondo antes de invertir. Para obtener información sobre los derechos de los inversores y cómo presentar reclamaciones, visite <https://www.blackrock.com/corporate/compliance/investor-right>, disponible en inglés.

Capital en riesgo: El rendimiento pasado no es un indicador fiable de los resultados actuales o futuros y no debe ser el único factor a considerar al seleccionar un producto o estrategia. Las fluctuaciones en los tipos de cambio entre divisas pueden provocar que el valor de las inversiones disminuya o aumente.

La fluctuación puede ser particularmente marcada en el caso de un fondo de mayor volatilidad y el valor de una inversión puede caer repentina y sustancialmente.

Los niveles y la base imponible pueden cambiar ocasionalmente. BlackRock no ha considerado la idoneidad de esta inversión para sus necesidades individuales y tolerancia al riesgo. Los datos mostrados ofrecen información resumida. La inversión debe realizarse con base en el folleto correspondiente, disponible a través del gestor. Los productos mencionados en este documento tienen fines meramente informativos y no constituyen asesoramiento de inversión ni una oferta de venta ni una solicitud de oferta de compra de los valores descritos en él. Este documento no puede distribuirse sin la autorización de BlackRock.

Inversionistas Restringidos: Este documento no constituye, ni debe interpretarse bajo ninguna circunstancia, como un anuncio ni como ninguna otra medida para promover una oferta pública de acciones en Estados Unidos o Canadá. Este documento no está dirigido a personas residentes en Estados Unidos, Canadá ni en ninguna de sus provincias o territorios, donde las empresas/valores no estén autorizados o registrados para su distribución y donde no se haya presentado un prospecto ante ninguna comisión de valores ni autoridad reguladora. Las empresas/valores no pueden ser adquiridas, poseídas ni adquiridas con los activos de un Plan ERISA.

Los fondos iShares no están patrocinados, avalados ni promocionados por MSCI, y MSCI no asume ninguna responsabilidad con respecto a dichos fondos ni a ningún índice en el que se basen. El Folleto contiene una descripción más detallada de la relación limitada que MSCI mantiene con BlackRock y cualquier fondo relacionado.

Cualquier investigación contenida en este documento ha sido obtenida y puede haber sido utilizada por BlackRock para sus propios fines. Los resultados de dicha investigación se publican solo incidentalmente. Las opiniones expresadas no constituyen asesoramiento de inversión ni de ningún otro tipo y están sujetas a cambios. No reflejan necesariamente las opiniones de ninguna empresa del Grupo BlackRock ni de ninguna parte del mismo, y no se garantiza su exactitud.

© 2025 BlackRock, Inc. Todos los derechos reservados. BLACKROCK, BLACKROCK SOLUTIONS e iSHARES son marcas comerciales de BlackRock, Inc. o sus subsidiarias en Estados Unidos y otros países. Todas las demás marcas comerciales pertenecen a sus respectivos propietarios.

iShares MSCI Europe Consumer Staples Сектор UCITS ETF

Евро (Натрупване) iShares
VI plc

януари 2025 г

Информация за ефективността, разбивките на портфолиото и нетните активи към: 31 януари 2025 г. Всички други данни към 05 февруари 2025 г.

Този документ е маркетингов материал. За инвеститори в Люксембург. Инвеститорите трябва да прочетат документа и проспекта на KIID/PRIPs, преди да инвестират, и трябва да направят справка в проспекта за пълния списък на рисковете на фондовете.

ПРЕГЛЕД НА ФОНДА

Фондът се стреми да проследи представянето на индекс, съставен от европейски акции в сектора на потребителските стоки.

ОСНОВНИ ПРЕДИМСТВА

1. Експозиция към европейски фирми, предоставящи стоки и услуги, считани за основни.
2. Целенасочена инвестиция в компании с потребителски стоки с голяма и средна капитализация
Европейски развити пазари.
3. Използвайте като тактическа инвестиция за търсене на експозиция в сектора на потребителските стоки.

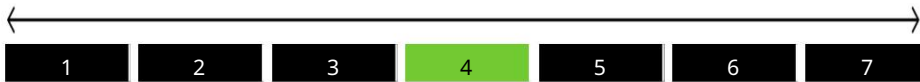
ИНДИКАТОР ЗА РИСК

По-нисък риск

Потенциално по-ниски награди

По-висок риск

Потенциално по-високи награди



КАПИТАЛ В РИСК: Стойността на инвестициите и приходите от тях могат да спаднат, както и да се повишат и не са гарантирани. Инвеститорите може да не си върнат първоначално инвестираната сума.

ОСНОВНИ РИСКОВЕ:

- Инвестиционният риск е концентриран в определени сектори, държави, валути или компании. Това означава, че фондът е по-чувствителен към всякакви локализиращи икономически, пазарни, политически, свързани с устойчивостта или регулаторни събития.
- Стойността на акциите и свързаните с тях ценни книжа може да бъде повлияна от ежедневните движения на фондовия пазар. Други влиятелни фактори включват политически, икономически новини, печалби на компании и значими корпоративни събития.
- Риск от контрагента: Неплатежоспособността на всяка институция, предоставяща услуги като съхранение на активи или действаща като контрагент на деривати или други инструменти, може да изложи Класа акции на финансова загуба.

ИНФОРМАЦИЯ ЗА ПРОДУКТА

ISIN : IE00BMW42074

Дата на стартиране на Share Class: 17 ноември 2020 г

Валута на класа акции: EUR

Съотношение на общите разходи: 0,18%

Използване на дохода: Натрупване

Нетни активи от клас акции (M): 515,34 EUR

КЛЮЧОВИ ФАКТИ

Клас на активите: собствен капитал

Бенчмарк: MSCI Europe Consumer Staples
20/35 ограничен индекс (евро)

Дата на стартиране на фонда: 17 ноември 2020 г

Нетни активи на фонд (M) : 515,34 EUR

Класификация на SFDR: Други

Местожителство: Ирландия

Методология: Повторено

Компания емитент: iShares VI plc

Структура на продукта: Физическа

ХАРАКТЕРИСТИКИ НА ПОРТФЕЙЛА

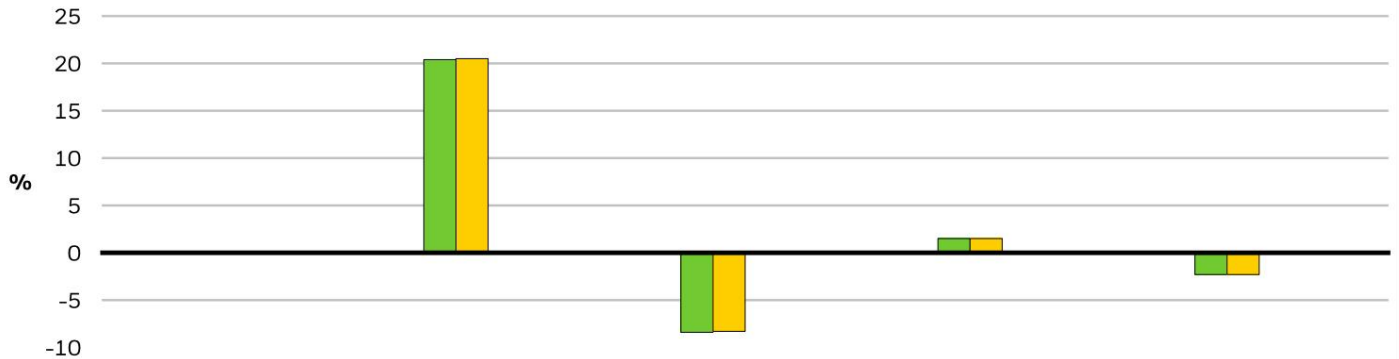
Съотношение цена към книга: 3,12x

Съотношение цена/печалба: 19,69x

Зг бета: 1,00

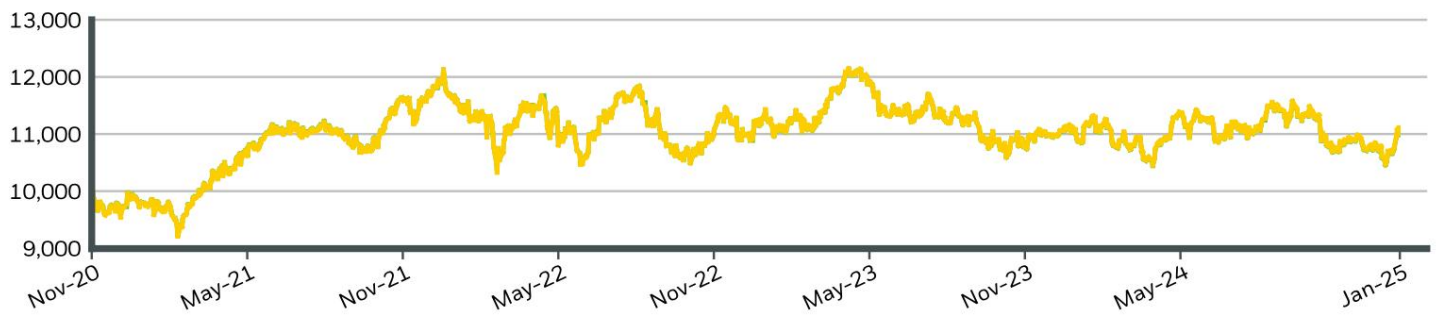
Брой стопанства: 37

ИЗПЪЛНЕНИЕ ЗА КАЛЕНДАРНА ГОДИНА



	2020 г	2021 г	2022 г	2023 г	2024 г
Споделете клас	-	20,40	-8,37	1,48	-2,34
Бенчмарк	-	20,48	-8,30	1,51	-2,27

РАСТЕЖ НА ХИПОТЕТИЧНИ 10 000 EUR ОТ СЪЗДАВАНЕТО



КУМУЛАТИВНО И ГОДИШНО ИЗПЪЛНЕНИЕ

	КУМУЛАТИВНО (%)					ГОДИШНО (% годишно)		
	1м	3м	6м	YTD	1 г	3 г	5 г	Тъй като Начало
Споделете клас	2,14	1,27	-0,94	2,14	-1,20	-1,11	-	2,34
Бенчмарк	2,15	1,32	-0,85	2,15	-1,14	-1,05	-	2,38

Показаните цифри се отнасят за минали резултати. Предидното представяне не е надежден индикатор за текущо или бъдещо представяне и не трябва да бъде единственият фактор, който се взема предвид при избора на продукт или стратегия. Представяне на класа на акциите и бенчмарка, показани в евро, хеджирани сравнителното представяне на клас акции се показва в EUR. Изпълнението се показва на базата на нетна стойност на активите (NAV), с реинвестиран брутен доход където е приложимо. Възвръщаемостта на вашата инвестиция може да се увеличи или намали в резултат на валутни колебания, ако вашата инвестиция е направена в а валута, различна от тази, използвана при изчислението на минали резултати. Източник: BlackRock

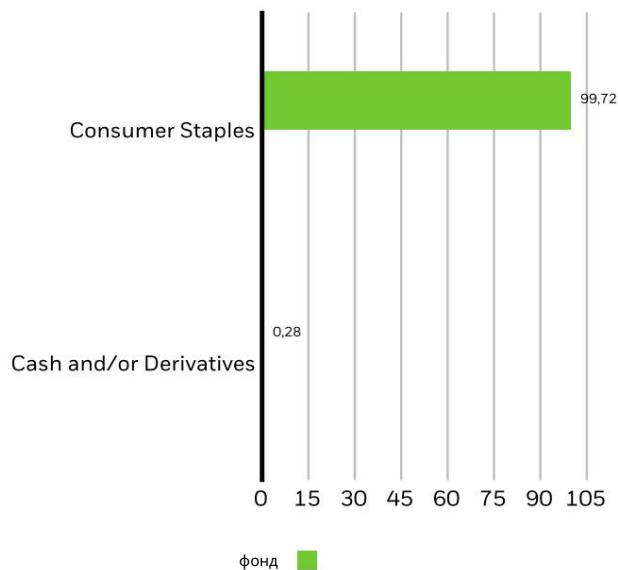
■ Споделете клас iShares MSCI Europe Consumer Staples Sector UCITS ETF евро (натрупване)
■ Бенчмарк MSCI Europe Consumer Staples 20/35 ограничен индекс (EUR)

ТОП 10 ДОПЪЛНЕНИЯ (%)

NESTLE SA	20,65%
УНИЛЕВЪР АД	13,20%
LOREAL SA	8,27%
BRITISH AMERICAN TOBACCO	7,31%
ДИАЖЕО АД	6,18%
RECKITT BENCKISER GROUP PLC	4,23%
DANONE SA	4,18%
ANHEUSER-BUSCH INBEV SA	4,12%
KONINKLIJKE AHOLD DELHAIZE NV	3,05%
ТЕСКО АД	2,93%
Общо портфолио	74,12%

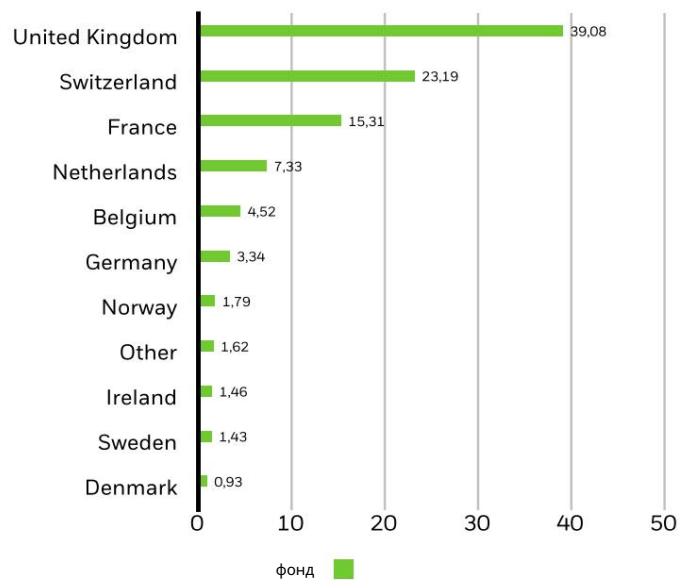
Притежанията подлежат на промяна.

РАЗПРЕДЕЛЕНИЕ ПО СЕКТОРИ (%)



Разпределенията подлежат на промяна. Източник: BlackRock

ГЕОГРАФСКА РАЗБИВКА (%)



Географската експозиция се отнася основно до местоживеенето на емитентите на ценните книжа, държани в продукта, сумирани и след това изразени като процент от общите притежания на продукта. В някои случаи обаче може да отразява местоположението, където емитентът на ценните книжа извършва голяма част от своята дейност. Облигациите се включват в индексите на облигации на САЩ, когато ценните книжа са деноминирани в щатски долари, независимо от седалището на емитента.

ИНФОРМАЦИЯ ЗА ТЪРГОВИЯ

Размяна	Xetra	Лондонска акция
Тикер	ЕСИС	Размяна
Блумбърг Тикер	ESIS GY	ЕСИС
RIC	ESIS.DE	ESIS LN
СЕДОЛ	VMXR0V2	ЕСИС.Л
Валута на листинга	евро	VMXR120
		GBP

ХАРАКТЕРИСТИКИ НА УСТОЙЧИВОТО РАЗВИТИЕ

Характеристиките на устойчивостта могат да помогнат на инвеститорите да интегрират нефинансови съображения за устойчивост в своя инвестиционен процес. Тези показатели дават възможност на инвеститорите да оценят средства въз основа на техните екологични, социални и управленски (ESG) рискове и възможности. Този анализ може да осигури вникване в ефективното управление и дългосрочните финансови перспективи на даден фонд.

Показателите по-долу са предоставени само за прозрачност и с информационна цел. Наличието на ESG рейтинг не е показателно за това как или дали ESG факторите ще бъдат интегрирани във фонд. Показателите се основават на MSCI ESG Fund Ratings и, освен ако не е посочено друго във фонда документация и включени в рамките на инвестиционната цел на фонда, не променят инвестиционната цел на фонда или не ограничават възможностите за инвестиране на фонда вселена, и няма индикации, че ESG или Impact фокусирана инвестиционна стратегия или изключващи екрани ще бъдат приети от фонд. За повече информация относно инвестиционната стратегия на фонда, моля, вижте проспекта на фонда.

MSCI ESG % покритие	100,00%	MSCI ESG фонд рейтинг (AAA-CCC)	AA
MSCI ESG Качествен рейтинг – Peer Percentile	93,68%	MSCI ESG качествен рейтинг (0-10)	7,99
Средства в Peer Group	95	Fund Lipper Global Classification	Сектор на капитала Потребителски стоки
MSCI претеглен среден въглероден интензитет % покритие	99,56%	MSCI претеглен среден въглероден интензитет (Тони CO2E/\$M ПРОДАЖБИ)	28,93
MSCI предполагаемо повишаване на температурата (0-3,0+ °C)	> 1,5° - 2,0° C	MSCI подразбиращо се повишаване на температурата % Покритие	99,56%

Всички данни са от MSCI ESG Fund Ratings към 20 януари 2025 г., базирани на холдинги към 31 декември 2024 г. Като такива, устойчивите характеристики на фонда могат да се различават от рейтингите на MSCI ESG Fund от време на време.

За да бъде включен в MSCI ESG Fund Ratings, 65% (или 50% за облигационни фондове и фондове на паричния пазар) от брутното тегло на фонда трябва да идва от ценни книжа с ESG покритие от MSCI ESG Research (определени парични позиции и други видове активи, считани за неподходящи за ESG анализ от MSCI се премахват преди изчисляването на брутното тегло на фонда; абсолютните стойности на късите позиции са включени, но се третират като непокрити), на фонда датата на притежанията трябва да е на по-малко от една година и фондът трябва да има поне десет ценни книжа.

ВАЖНА ИНФОРМАЦИЯ:

Определена информация, съдържаща се тук („Информацията“) е предоставена от MSCI ESG Research LLC, RIA съгласно Закона за инвестиционните съветници на 1940 и може да включва данни от неговите филиали (включително MSCI Inc. и неговите дъщерни дружества („MSCI“) или доставчици трети страни (всяка „Информация“ Доставчик“) и не може да бъде възпроизведена или разпространявана изцяло или частично без предварително писмено разрешение. Информацията не е била подаден до, нито получил одобрение от US SEC или друг регулаторен орган. Информацията не може да се използва за създаване на производни произведения, или във връзка с, нито представлява предложение за покупка или продажба, или промоция или препоръка на ценни книжа, финансови инструменти или продукт или търговска стратегия, нито трябва да се приема като индикация или гаранция за бъдещо представяне, анализ, прогноза или прогноза. Някои средствата могат да бъдат базирани на или свързани с индекси MSCI, а MSCI може да бъде компенсирани въз основа на активите на фонда под управление или други мерки. MSCI установи информационна бариера между изследването на индекса на капитала и определена информация. Нито една информация в и от може да се използва за определяне кои ценни книжа да се купуват или продават или кога да се купуват или продават. Информацията се предоставя „както е“ и потребителят на Информацията поема целия риск от всяка употреба, която може да направи или позволи да бъде направена на Информацията. Нито MSCI ESG Research, нито каквото и да било Информационната страна прави декларации или изрични или подразбиращи се гаранции (които изрично се отказват), нито носи отговорност за каквито и да било грешки или пропуски в информацията, или за каквито и да е щети, свързани с тях. Горейзложеното не изключва или ограничава каквато и да е отговорност, която не може приложимото право да бъде изключено или ограничено.

РЕЧНИК

MSCI ESG Fund Rating (AAA-CCC): MSCI ESG рейтингът се изчислява като директно съпоставяне на ESG качествените резултати към категориите за буквен рейтинг (напр. AAA = 8,6-10). Рейтингите на ESG варират от лидер (AAA, AA), среден (A, BBB, BB) до изоставащ (B, CCC).

Качествен рейтинг на MSCI ESG (0-10): Качественият рейтинг на MSCI ESG (0 - 10) за фондове се изчислява, като се използва среднопретеглената стойност на ESG оценките на притежанията на фондове. Резултатът също така отчита тенденцията на ESG рейтинга на притежанията и експозицията на фонда към притежания в изоставащата категория. MSCI оценява базовите холдинги според тяхната експозиция на специфични за индустрията ESG рискове и способността им да управляват тези рискове в сравнение с подобни компании.

Fund Lipper Global Classification: Групата на фондовете, както е дефинирана от Lipper Global Classification.

MSCI Weighted Average Carbon Intensity (Tons CO2E/\$M SALES): Измерва експозицията на фонд към компании с интензивни въглеродни емисии. Тази цифра представлява изчислените емисии на парникови газове на 1 милион долара от продажби в активите на фонда. Това позволява сравнения между фондове с различни размери.

MSCI Implied Temperature Rise (0-3,0+ °C): Implied Temperature Rise (ITR) се използва за предоставяне на индикация за привеждане в съответствие с температурната цел на Парижкото споразумение за компания или портфолио.

ITR използва пътища за декарбонизация с отворен код 1,55°C, получени от Мрежата на централните банки и надзорни органи за екологизиране на финансовата система (NGFS). Тези пътища могат да бъдат специфични за региона и сектора и да поставят нетна нулева цел за 2050 г. Ние използваме тази функция за всички обхвати на парникови газове. Нетна икономика с нулеви емисии е тази, която балансира емисиите и поглъщанията. Тъй като показателят ITR се изчислява отчасти чрез отчитане на потенциала на компания в рамките на портфолиото на фонда да намали емисиите си с течение на времето, той е ориентиран към бъдещето и податлив на ограничения. В резултат на това BlackRock публикува показателя ITR на MSCI за своите фондове в температурни диапазони. Лентите помагат да се подчертае основната несигурност в изчисленията и променливостта на показателя.

Класификация на SFDR: Член 8: Продукти, които насърчават екологични или социални характеристики и насърчават практики за добро управление.

Член 9: Продукти, които имат за цел устойчиви инвестиции и следват добри управленски практики. Други: Продукти, които не отговарят на критериите да бъдат класифицирани като член 8 или 9.

Цена към печалба: Съотношение на оценка на текущата цена на акция на компания в сравнение с печалбата ѝ на акция през текущата прогнозна година, изчислено като текущата цена на акция, разделена на текущата печалба на акция.

MSCI ESG % покритие: Процент от дяловете на фонда, за които са налични данни за рейтингите на MSCI ESG. Рейтингът на фонда MSCI ESG, рейтингът за качество на MSCI ESG и рейтингът за качество на MSCI ESG – перцентилни показатели се показват за фондове с поне 65% покритие.

Качествен рейтинг на MSCI ESG – Peer Percentile: ESG Percentile на фонда в сравнение с групата Lipper.

Фондове в група сравняващи се фондове: Броят на фондовете от съответната сравнителна група по глобалната класификация на Lipper, които също са в покритието на ESG.

MSCI претеглен среден въглероден интензитет % покритие: Процент от притежанията на фонда, за които са налични данни за MSCI въглероден интензитет. Показателят MSCI Weighted Average Carbon Intensity се показва за фондове с каквото и да е покритие. Фондовете с ниско покритие може да не представят напълно въглеродните характеристики на фонда предвид липсата на покритие.

MSCI Implied Temperature Rise % Coverage: Процент от притежанията на фонда, за които са налични данни за MSCI Implied Temperature Rise. Показателят MSCI Implied Temperature Rise се показва за фондове с най-малко 65% покритие.

Съотношение цена към счетоводна стойност: представлява съотношението на текущата цена на затваряне на акцията към балансовата стойност на акция за последното тримесечие.

ВАЖНА ИНФОРМАЦИЯ:

В Европейското икономическо пространство (ЕИП): Издава се от BlackRock (Холандия). BV е упълномощен и регулиран от Нидерландския орган за финансовите пазари. Седалище Amstelvein 1, 1096 HA, Амстердам, тел.: 020 - 549 5200, тел.: 31-20-549-5200. Търговски регистър № 17068311 За ваша защита телефонните разговори обикновено се записват.

iShares plc, iShares II plc, iShares III plc, iShares IV plc, iShares V plc, iShares VI plc и iShares VII plc (заедно „Компаниите“) са инвестиционни дружества от отворен тип с променлив капитал, имащи разделени отговорности между своите фондове, организирани съгласно законите на Ирландия и одобрени от Централната банка на Ирландия.

Допълнителна информация за Фонда и Класа акции, като подробности за основните основни инвестиции на Класа акции и цените на акциите, можете да намерите на уебсайта на iShares на адрес www.ishares.com или като се обадите на +44 (0)845 357 7000 или от вашия брокер или финансов съветник. Индикативната нетна стойност на активите в рамките на деня на Класа акции е достъпна на <http://deutsche-boerse.com> и/или <http://www.reuters.com>. Дяловете/акциите на UCITS ETF, които са били придобити на вторичния пазар, обикновено не могат да бъдат продадени директно обратно на самия UCITS ETF. Инвеститорите, които не са упълномощени участници, трябва да купуват и продават акции на вторичен пазар с помощта на посредник (напр. борсов посредник) и могат да наложат такси и допълнителни данъци при това. Освен това, тъй като пазарната цена, на която Акциите се търгуват на вторичния пазар, може да се различава от Нетната стойност на активите на Акция, инвеститорите може да платят повече от текущата Нетна стойност на активите на Акция, когато купуват акции и могат да получат по-малко от текущата Нетна стойност на активите на Акция, когато ги продават.

За инвеститори в Люксембург: Този документ е маркетингов материал. Дружествата са уведомени до Комисията за надзор на финансовия сектор в Люксембург, за да пуснат на пазара акциите си за публична продажба в Люксембург, а дружествата са уведомени като Предприятие за колективно инвестиране на прехвърлими ценни книжа (ПКИПЦК). Дружествата не са регистрирани на Люксембургската фондова борса, инвеститорите трябва да се свържат със своя брокер за допълнителна информация. Инвестицията е предмет на Проспекта, Основния информационен документ за пакетирани инвестиционни продукти на дребно и базирани на застраховане инвестиционни продукти (PRIIPs KID) и всички документи (основният/общ проспект, Допълнението[ите], последните и всички предишни годишни и шестмесечни отчети на Дружествата и Учредителния договор и уставите на Дружествата) ще бъдат достъпни в Люксембург безплатно от офисите на местния агент, BNP Paribas Securities Services, Luxembourg Branch 33, rue de Gasperich Howald - Hesperange L-2085 Luxembourg или като посетите уебсайта на www.ishares.com, който е достъпен на английски език. Инвеститорите трябва да прочетат специфичните за фонда рискове в Основния информационен документ за пакетни инвестиционни продукти на дребно и базирани на застраховане инвестиционни продукти (PRIIPs KID) и Проспекта на Компанията. BlackRock може да прекрати маркетинга по всяко време. Инвеститорите трябва да разберат всички характеристики на целта на средствата, преди да инвестират. За информация относно правата на инвеститорите и как да подадете жалби, моля, посетете <https://www.blackrock.com/corporate/compliance/investor-right>, достъпен на английски език.

Капитал в риск: Миналото представяне не е надежден индикатор за настоящи или бъдещи резултати и не трябва да бъде единственият фактор, който се взема предвид при избора на продукт или стратегия. Промените в обменните курсове между валутите могат да доведат до намаляване или увеличаване на стойността на инвестициите. Колебанията могат да бъдат особено изразени в случай на фонд с по-висока волатилност и стойността на инвестицията може да падне внезапно и значително. Нивата и данъчната основа могат да се променят от време на време. BlackRock не е разгледал пригодността на тази инвестиция спрямо вашите индивидуални нужди и толерантност към риск. Показаните данни предоставят обобщена информация. Инвестицията трябва да бъде направена въз основа на съответния Проспект, който е достъпен от мениджъра. Продуктите, споменати в този документ, са предназначени само за информационни цели и не представляват инвестиционен съвет или оферта за продажба или привличане на оферта за закупуване на ценните книжа, описани в него. Този документ не може да се разпространява без разрешение от BlackRock.

Ограничени инвеститори: Този документ не е и при никакви обстоятелства не трябва да се тълкува като реклама или друга стъпка в подкрепа на публично предлагане на акции в Съединените щати или Канада. Този документ не е насочен към лица, които пребивават в Съединените щати, Канада или която и да е провинция или територия от тях, където дружествата/ценните книжа не са разрешени или регистрирани за разпространение и където не е подаден проспект в комисията по ценните книжа или регулаторния орган. Компаниите/ценните книжа не могат да бъдат придобивани или притежавани от, или придобивани с активите на план ERISA.

Средствата на iShares не са спонсирани, одобрени или популяризираны от MSCI и MSCI не носи никаква отговорност по отношение на такива фондове или индекс, на който се основават тези фондове. Проспектът съдържа по-подробно описание на ограничените отношения, които MSCI има с BlackRock и всички свързани фондове.

Всички изследвания в този документ са осигурени и може да са предприети от BlackRock за собствени цели. Резултатите от подобни изследвания се предоставят само случайно. Изразените възгледи не представляват инвестиционни или други съвети и подлежат на промяна. Те не отразяват непременно възгледите на която и да е компания от BlackRock Group или която и да е част от нея и не се правят гаранции за тяхната точност.

© 2025 BlackRock, Inc. Всички права запазени. BLACKROCK, BLACKROCK SOLUTIONS и ISHARES са търговски марки на BlackRock, Inc. или нейните филиали в Съединените щати и другаде. Всички други търговски марки са на съответните им собственици.

iShares MSCI Europe Consumer Staples Sector UCITS ETF

Euro (akumulirajući) iShares
VI plc

siječnja 2025

Podaci o učinku, raščlambi portfelja i neto imovini na dan: 31. siječnja 2025. Svi ostali podaci na dan 05.02.2025.

Ovaj dokument je marketinški materijal. Za investitore u Luksemburgu. Ulagači bi trebali pročitati KIID/PRIIPs dokument i prospekt prije ulaganja te bi trebali pogledati prospekt za potpuni popis rizika fondova.

PREGLED FONDA

Fond nastoji pratiti učinak indeksa koji se sastoji od europskih dionica u sektoru potrošačkih osnovnih proizvoda.

KLJUČNE PREDNOSTI

1. Izloženost europskim tvrtkama koje pružaju robu i usluge koje se smatraju ključnima.
2. Ciljano ulaganje u široka potrošačka poduzeća s velikom i srednjom kapitalizacijom
Europska razvijena tržišta.
3. Koristite kao taktičko ulaganje za traženje izloženosti sektoru potrošačkih osnovnih proizvoda.

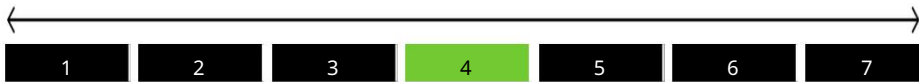
POKAZATELJI RIZIKA

Manji rizik

Potencijalno niže nagrade

Veći rizik

Potencijalno veće nagrade



KAPITAL U RIZIKU: Vrijednost ulaganja i prihodi od njih mogu pasti, ali i porasti i nisu zajamčeni. Ulagači možda neće dobiti natrag izvorno uloženi iznos.

KLJUČNI RIZICI:

- Rizik ulaganja koncentriran je u određenim sektorima, zemljama, valutama ili tvrtkama. To znači da je Fond osjetljiviji na sve lokalne gospodarske, tržišne, političke događaje, događaje povezane s održivošću ili regulatorne događaje.
- Na vrijednost dionica i vrijednosnih papira povezanih s dionicama mogu utjecati dnevna kretanja na burzi. Ostali utjecajni čimbenici uključuju političke, gospodarske vijesti, prihode poduzeća i značajne korporativne događaje.
- Rizik druge ugovorne strane: Nesolventnost bilo koje institucije koja pruža usluge kao što je čuvanje imovine ili djeluje kao druga ugovorna strana za izvedenice ili druge instrumente, može izložiti klasu dionica financijskom gubitku.

INFORMACIJE O PROIZVODU

ISIN: IE00BMW42074

Datum pokretanja klase Share: 17. studenog 2020

Valuta klase dionice: EUR

Ukupni omjer troškova: 0,18%

Upotreba prihoda : akumulacija

Neto imovina klase dionica (M): 515,34 EUR

KLJUČNE ČINJENICE

Klasa imovine: Vlasnički kapital

Referentna vrijednost: MSCI Europe Consumer Staples

Ograničeni indeks 20/35 (EUR)

Datum pokretanja fonda: 17. studenog 2020

Neto imovina fonda (M) : 515,34 EUR

SFDR klasifikacija: Ostalo

Prebivalište: Irska

Metodologija: replicirano

Izdavatelj: iShares VI plc

Struktura proizvoda: Fizička

KARAKTERISTIKE PORTFOLIJA

Omjer cijene i knjige: 3,12x

Omjer cijene i zarade: 19,69x

3 godine Beta: 1,00

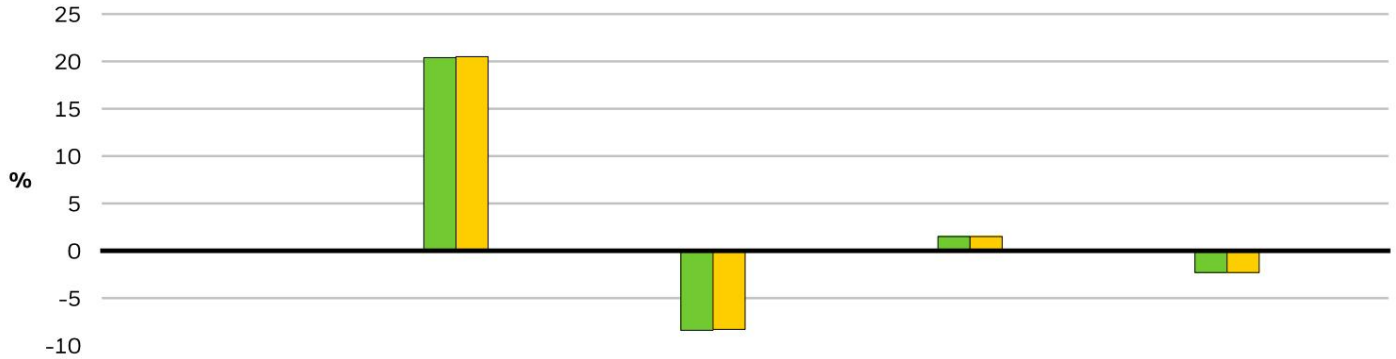
Broj fondova: 37

iShares MSCI Europe Consumer Staples Sector UCITS ETF

Euro (akumulirajući)

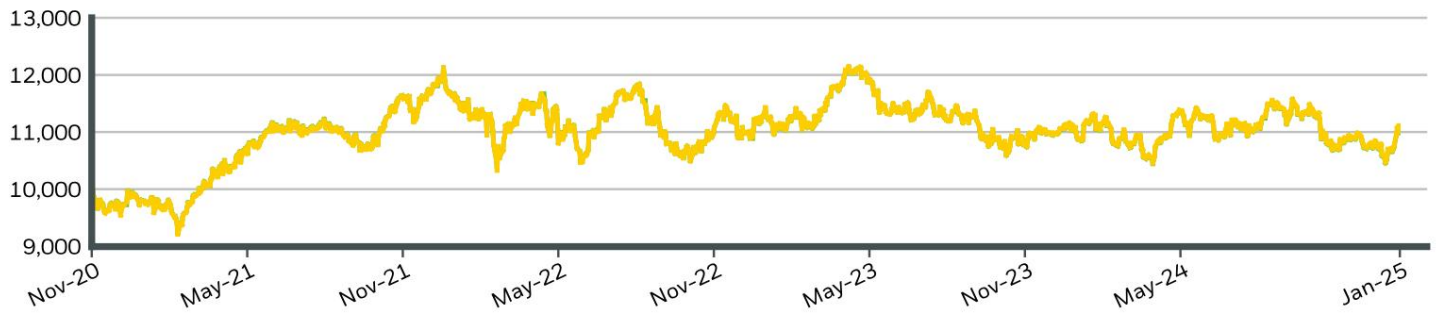
iShares VI plc

USPJEŠNOST U KALENDARSKOJ GODINI



	2020	2021	2022	2023	2024
Podijelite razred	-	20,40	-8,37	1,48	-2,34
Benchmark	-	20,48	-8,30	1,51	-2,27

RAST OD HIPOTETSKIH 10.000 EUR OD POČETKA



KUMULATIVNI I GODIŠNJI UČINAK

	KUMULATIVNO (%)					GODIŠNJE (% godišnje)		
	1m	3m	6m	YTD	1 g	3g	5g	Od Početak
Podijelite razred	2,14	1,27	-0,94	2,14	-1,20	-1,11	-	2,34
Benchmark	2,15	1,32	-0,85	2,15	-1,14	-1,05	-	2,38

Prikazane brojke odnose se na prošli učinak. Prošla uspješnost nije pouzdan pokazatelj sadašnje ili buduće uspješnosti i ne bi trebala biti jedini faktor koji se uzima u obzir pri odabiru proizvoda ili strategije. Izvedba klase dionice i referentne vrijednosti prikazana u eurima, zaštićena referentna vrijednost klase dionica prikazana je u eurima. Izvedba je prikazana na osnovi neto vrijednosti imovine (NAV), s reinvestiranim bruto prihodom gdje je primjenjivo. Povrat vašeg ulaganja može se povećati ili smanjiti kao rezultat valutnih fluktuacija ako ste uložili u a valuta koja nije korištena u prošlom izračunu uspješnosti. Izvor: BlackRock

Podijelite razred iShares MSCI Europe Consumer Staples Sector UCITS ETF Euro (akumulirajući)

Benchmark MSCI Europe Consumer Staples 20/35 ograničeni indeks (EUR)

iShares MSCI Europe Consumer Staples Sector UCITS ETF

Euro (akumulirajući)

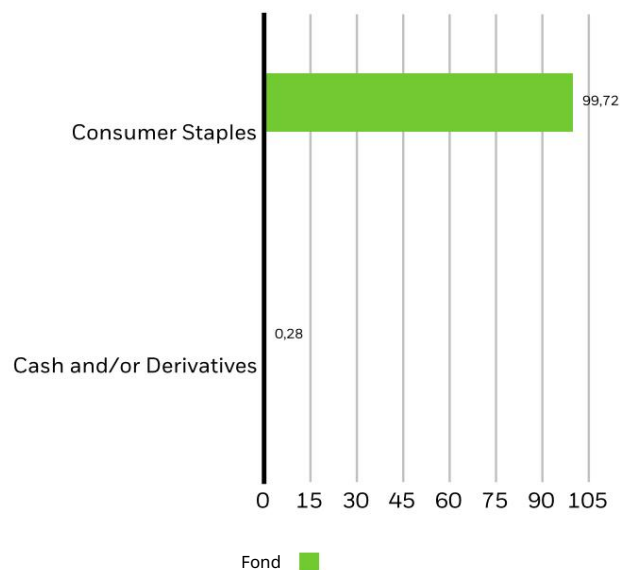
iShares VI plc

TOP 10 HOLDINGA (%)

NESTLE SA	20,65%
UNILEVER PLC	13,20%
LOREAL SA	8,27%
BRITISH AMERICAN TOBACCO	7,31%
DIAGEO doo	6,18%
RECKITT BENCKISER GROUP PLC	4,23%
DANONE SA	4,18%
ANHEUSER-BUSCH INBEV SA	4,12%
KONINKLIJKE AHOLD DELHAIZE NV	3,05%
TESCO D.O.O	2,93%
Ukupni portfelj	74,12%

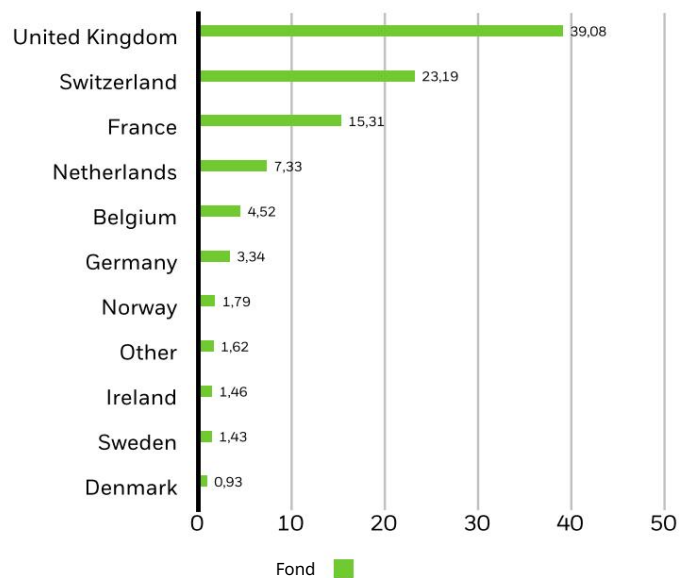
Holdings je podložan promjenama.

PODJELA PO SEKTORIMA (%)



Raspodjela su podložna promjenama. Izvor: BlackRock

GEOGRAFSKA PODELA (%)



Zemljopisna izloženost uglavnom se odnosi na domicil izdavatelja vrijednosnih papira koji se drže u proizvodu, zbrajaju se i zatim izražavaju kao postotak ukupnih udjela u proizvodu. Međutim, u nekim slučajevima može odražavati lokaciju na kojoj izdavatelj vrijednosnih papira obavlja veći dio svog poslovanja. Obveznice su uključene u indekse američkih obveznica kada su vrijednosni papiri denominirani u američkim dolarima bez obzira na sjedište izdavatelja.

INFORMACIJE O TRGOVANJU

Razmjena	Xetra	London Stock Razmjena
Ticker	ESIS	ESIS
Bloomberg Ticker	ESIS GY	ESIS LN
RIC	ESIS.DE	ESIS.L
SEDOL	BMXR0V2	BMXR120
Valuta popisa	EUR	GBP

iShares MSCI Europe Consumer Staples Sector UCITS ETF

Euro (akumulirajući)
iShares VI plc

KARAKTERISTIKE ODRŽIVOSTI

Obilježja održivosti mogu pomoći investitorima da integriraju nefinancijska pitanja održivosti u svoj proces ulaganja. Ove metrike omogućiti ulagačima da procijene sredstva na temelju svojih ekoloških, društvenih i upravljačkih (ESG) rizika i prilika. Ova analiza može pružiti uvid u učinkovito upravljanje i dugoročne financijske izgleda fonda.

Mjerni podaci u nastavku navedeni su samo u svrhu transparentnosti i informiranja. Postojanje ESG ocjene nije indikativno za to kako ili hoće li ESG faktori biti integrirani u fond. Mjerni podaci temelje se na MSCI ESG ocjenama fondova i, osim ako nije drugačije navedeno u fondu dokumentacija i uključeni u investicijski cilj fonda, ne mijenjaju investicijski cilj fonda niti ograničavaju ulagačke vrijednosti fonda svemiru i nema naznaka da će fond usvojiti investicijsku strategiju usmjerenu na ESG ili Impact ili isključive ekrane. Za više informacije o investicijskoj strategiji fonda pogledajte u prospektu fonda.

MSCI ESG % pokrivenosti	100,00%	Ocjena fonda MSCI ESG (AAA-CCC)	AA
MSCI ESG ocjena kvalitete - Peer Percentil	93,68%	MSCI ESG ocjena kvalitete (0-10)	7,99
Sredstva u Peer grupi	95	Fund Lipper Global Classification	Sektor kapitala Petrošakačke spajalice
MSCI ponderirani prosječni intenzitet ugljika % pokrivenosti	99,56%	MSCI ponderirani prosječni intenzitet ugljika (Prodaja tona CO2E/M USD)	28,93
MSCI implicirani porast temperature (0-3,0+ °C)	> 1,5° - 2,0° C	MSCI implicirani porast temperature % Pokrivenost	99,56%

Svi podaci potječu iz MSCI ESG Fund Ratings od 20. siječnja 2025., temeljeno na posjedima od 31. prosinca 2024. Kao takav, fond ima održive karakteristike mogu se povremeno razlikovati od ocjena fonda MSCI ESG.

Da bi bili uključeni u MSCI ESG Fund Ratings, 65% (ili 50% za obvezničke fondove i fondove tržišta novca) bruto težine fonda mora potjecati iz vrijednosne papire s ESG pokrićem MSCI ESG Research (određene novčane pozicije i druge vrste imovine koje se smatraju nerelevantnim za ESG analizu MSCI-ja uklanjaju se prije izračuna bruto težine fonda; apsolutne vrijednosti kratkih pozicija uključene su, ali se tretiraju kao nepokrivene), fondova datum držanja mora biti mlađi od godinu dana, a fond mora imati najmanje deset vrijednosnih papira.

VAŽNE INFORMACIJE:

Određene informacije sadržane ovdje ("Informacije") pružio je MSCI ESG Research LLC, RIA prema Zakonu o investicijskim savjetnicima 1940, i može uključivati podatke od njegovih podružnica (uključujući MSCI Inc. i njegove podružnice ("MSCI")), ili dobavljača trećih strana (svaki je "Informacija Dobavljač"), i ne smije se reproducirati ili ponovno distribuirati u cijelosti ili djelomično bez prethodnog pismenog dopuštenja. Informacije nisu podnijeti, niti su dobili odobrenje od američkog SEC-a ili bilo kojeg drugog regulatornog tijela. Podaci se ne smiju koristiti za stvaranje izvedenih radova, ili u vezi s, niti predstavlja ponudu za kupnju ili prodaju, ili promociju ili preporuku, bilo kojeg vrijednosnog papira, financijskog instrumenta ili proizvod ili strategiju trgovanja, niti ga treba uzeti kao indikaciju ili jamstvo bilo kakve buduće izvedbe, analize, prognoze ili predviđanja. Neki fondovi se mogu temeljiti ili biti povezani s MSCI indeksima, a MSCI se može kompenzirati na temelju imovine fonda pod upravljanjem ili drugih mjere. MSCI je uspostavio informacijsku barijeru između istraživanja dioničkog indeksa i određenih informacija. Ništa od informacija u i od može se koristiti za određivanje koje vrijednosnice kupiti ili prodati ili kada ih kupiti ili prodati. Podaci se pružaju "kakvi jesu", a korisnik Informacije preuzimaju cjelokupni rizik bilo koje upotrebe informacija koje mogu učiniti ili dopustiti da se koriste. Niti MSCI ESG Research niti bilo koji Informacijska strana daje bilo kakve izjave ili izričita ili podrazumijevana jamstva (koja se izričito odriču), niti će snositi odgovornost za pogreške ili propuste u informacijama, ili za bilo kakvu s time povezanu štetu. Prethodno navedeno ne isključuje niti ograničava bilo koju odgovornost koja ne može uslijediti mjerodavno pravo biti isključeno ili ograničeno.

iShares MSCI Europe Consumer Staples Sector UCITS ETF

Euro (akumulirajući) iShares VI plc

GLOSAR

MSCI ESG ocjena fonda (AAA-CCC): MSCI ESG ocjena izračunava se kao izravno preslikavanje ESG ocjena kvalitete u kategorije slovnih ocjena (npr. AAA = 8,6-10). ESG ocjene se kreću od vodeće (AAA, AA), prosječne (A, BBB, BB) do zaostale (B, CCC).

MSCI ESG ocjena kvalitete (0-10): MSCI ESG ocjena kvalitete (0 - 10) za fondove izračunava se pomoću ponderiranog prosjeka ESG rezultata fondova. Ocjena također uzima u obzir trend ESG ocjene udjela i izloženost fonda udjelima u kategoriji zaostalih. MSCI ocjenjuje temeljne udjele prema njihovoj izloženosti ESG rizicima specifičnim za industriju i njihovoj sposobnosti upravljanja tim rizicima u odnosu na konkurente.

Fund Lipper Global Classification: Grupa fondova ravnopravnih kako je definirana Lipper Global Classification.

MSCI ponderirani prosječni intenzitet ugljika (tona CO₂E/milijuna dolara PRODAJE): Mjeri izloženost fonda tvrtkama s intenzivnim ugljikom. Ova brojka predstavlja procijenjenu emisiju stakleničkih plinova po milijunu dolara u prodaji kroz fondove fondove. To omogućuje usporedbu fondova različitih veličina.

MSCI Implied Temperature Rise (0-3.0+ °C): Implied Temperature Rise (ITR) koristi se za indikaciju usklađivanja s temperaturnim ciljem Pariškog sporazuma za tvrtku ili portfelj.

ITR koristi otvorene puteve dekarbonizacije od 1,55°C izvedene iz Mreže središnjih banaka i supervizora za ekološki prihvatljiviji finansijski sustav (NGFS). Ovi putovi mogu biti regionalni i sektorski specifični i postaviti neto nulti cilj do 2050. Koristimo ovu značajku za sve opsege stakleničkih plinova. Ekonomija neto nulte emisije je ona koja uravnotežuje emisije i uklanjanja. Budući da se ITR metrika djelomično izračunava uzimajući u obzir potencijal tvrtke unutar portfelja fonda da smanji svoje emisije tijekom vremena, ona je okrenuta budućnosti i sklona je ograničenjima. Kao rezultat toga, BlackRock objavljuje MSCI-jevu ITR metriku za svoja sredstva u temperaturnim rasponima. Rasponi pomažu naglasiti temeljnu nesigurnost u izračunima i varijabilnost metrike.

SFDR klasifikacija: Članak 8: Proizvodi koji promiču ekološke ili društvene karakteristike i promiču dobre prakse upravljanja.

Članak 9: Proizvodi koji imaju za cilj održiva ulaganja i slijede dobre prakse upravljanja. Ostalo: proizvodi koji ne ispunjavaju kriterije za razvrstavanje u članke 8. ili 9.

Cijena i zarada: Omjer procjene trenutne cijene dionice tvrtke u usporedbi s njenom zaradom po dionici u tekućoj predviđenoj godini, izračunat kao trenutna cijena dionice podijeljena s trenutnom zaradom po dionici.

MSCI ESG % pokrivenosti: Postotak udjela fonda za koji su dostupni podaci o ocjenama MSCI ESG. MSCI ESG ocjena fonda, MSCI ESG ocjena kvalitete i MSCI ESG ocjena kvalitete - Peer Percentile metrike prikazane su za fondove s najmanje 65% pokrivenosti.

MSCI ESG Ocjena kvalitete - Peer Percentil: ESG Percentil fonda u usporedbi s njegovom Lipper grupom peer.

Sredstva u grupi usporedivih značajki: Broj fondova iz relevantne grupe usporedivih značajki prema Lipperovoj globalnoj klasifikaciji koji su također obuhvaćeni ESG-om.

MSCI ponderirani prosječni intenzitet ugljika % pokrivenosti: Postotak udjela fonda za koji su dostupni MSCI podaci o intenzitetu ugljika.

Mjerna vrijednost MSCI ponderiranog prosječnog intenziteta ugljika prikazuje se za fondove s bilo kojim pokrićem. Fondovi s niskim pokrićem možda neće u potpunosti predstavljati ugljične karakteristike fonda s obzirom na nedostatak pokrića.

MSCI Implied Temperature Rise % pokrivenosti: Postotak udjela fonda za koji su dostupni podaci MSCI Implied Temperature Rise. Mjerna vrijednost MSCI impliciranog rasta temperature prikazuje se za fondove s najmanje 65% pokrivenosti.

Omjer cijene i knjigovodstvene cijene: predstavlja omjer trenutne cijene dionice na zatvaranju i knjigovodstvene vrijednosti po dionici u posljednjem tromjesečju.

VAŽNE INFORMACIJE:

U Europskom gospodarskom prostoru (EEA): Ovo izdaje BlackRock (Nizozemska). BV je ovlašten i reguliran od strane Nizozemske uprave za financijska tržišta. Registrirani ured Amstelplein 1, 1096 HA, Amsterdam, Tel: 020 – 549 5200, Tel: 31-20-549-5200. trgovački registar br. 17068311 Radi vaše zaštite telefonski pozivi se obično snimaju.

iShares plc, iShares II plc, iShares III plc, iShares IV plc, iShares V plc, iShares VI plc i iShares VII plc (zajedno "Društva") su investicijska društva otvorenog tipa s promjenjivim kapitalom koja ima odvojenu odgovornost između svojih fondova organiziranih prema zakonima Irske i odobrenih od strane Centralne banke Irske.

Dodatne informacije o fondu i klasi dionica, poput pojedinosti o ključnim temeljnim ulaganjima klase dionica i cijenama dionica, dostupne su na web stranici iShares na www.ishares.com ili pozivom na +44 (0)845 357 7000 ili kod svog brokera ili financijskog savjetnika. Indikativna unutardnevna neto vrijednost imovine Klase dionica dostupna je na <http://deutsche-boerse.com> i/ili <http://www.reuters.com>. Jedinice/dionice UCITS ETF-a koje su stečene na sekundarnom tržištu obično se ne mogu izravno prodati natrag samom UCITS ETF-u. Ulagачi koji nisu Ovlašteni sudionici moraju kupovati i prodavati dionice na sekundarnom tržištu uz pomoć posrednika (npr. burzovnog posrednika) i pritom mogu imati naknade i dodatne poreze. Nadalje, budući da se tržišna cijena po kojoj se Dionicama trguje na sekundarnom tržištu može razlikovati od neto vrijednosti imovine po dionici, ulagači mogu platiti više od tada trenutne neto vrijednosti imovine po dionici kada kupuju dionice i mogu dobiti manje od trenutne neto vrijednosti imovine po dionici kada ih prodaju.

Za investitore u Luksemburgu: Ovaj dokument je marketinški materijal. Kompanije su obaviještene Povjerenstvo za nadzor financija u Luksemburgu kako bi plasirale svoje dionice za prodaju javnosti u Luksemburgu, a kompanije su obaviještene o Poduzeću za zajednička ulaganja u prenosive vrijednosne papire (UCITS). Kompanije nisu kotirane na Luksemburškoj burzi, ulagači bi se trebali obratiti svom brokeru za dodatne informacije. Ulaganje podliježe Prospektu, dokumentu s ključnim informacijama o paketnim investicijskim proizvodima temeljenim na maloprodaji i osiguranju (PRIIPs KID) i svi dokumenti (glavni/krovni prospekt, dodatak(i), najnovija i sva prethodna godišnja i polugodišnja izvješća društava te memorandum i statuti društava) bit će dostupni u Luksemburgu, besplatno, u uredima lokalnog agenta, BNP Paribas Securities Services, Luxembourg Branch 33, rue de Gasperich Howald – Hesperange L-2085 Luxembourg ili posjetom web stranici www.ishares.com koja je dostupna na engleskom jeziku. Ulagачi bi trebali pročitati specifične rizike fonda u Paketnom dokumentu s ključnim informacijama o investicijskim proizvodima temeljenim na maloprodaji i osiguranju (PRIIPs KID) i Prospektu Društva. BlackRock može prekinuti marketing u bilo kojem trenutku. Ulagачi bi trebali razumjeti sve karakteristike cilja fondova prije ulaganja. Za informacije o pravima ulagača i kako podnijeti pritužbe idite na <https://www.blackrock.com/corporate/compliance/investor-right> dostupno na engleskom jeziku.

Rizični kapital: Prošla uspješnost nije pouzdan pokazatelj sadašnjih ili budućih rezultata i ne bi trebao biti jedini faktor koji se uzima u obzir pri odabiru proizvoda ili strategije. Promjene u tečajevima između valuta mogu uzrokovati smanjenje ili povećanje vrijednosti ulaganja.

Fluktuacije mogu biti posebno izražene u slučaju fonda veće volatilnosti i vrijednost ulaganja može iznenada i znatno pasti.

Razine i osnovica oporezivanja mogu se povremeno promijeniti. BlackRock nije razmatrao prikladnost ove investicije u odnosu na vaše individualne potrebe i toleranciju na rizik. Prikazani podaci pružaju sažetak informacija. Ulaganje treba izvršiti na temelju odgovarajućeg prospekta koji je dostupan od upravitelja. Proizvodi spomenuti u ovom dokumentu namijenjeni su samo u informativne svrhe i ne predstavljaju investicijski savjet ili ponudu za prodaju ili traženje ponude za kupnju vrijednosnih papira opisanih u njemu. Ovaj dokument se ne smije distribuirati bez odobrenja BlackRocka.

Ograničeni ulagači: Ovaj dokument nije i ni pod kojim okolnostima se ne smije tumačiti kao reklama ili bilo koji drugi korak u promicanju javne ponude dionica u Sjedinjenim Državama ili Kanadi. Ovaj dokument nije namijenjen osobama koje su rezidenti Sjedinjenih Država, Kanade ili bilo koje njihove pokrajine ili teritorija, gdje tvrtke/vrijednosni papiri nisu ovlašteni ili registrirani za distribuciju i gdje prospekt nije podnesen bilo kojoj komisiji za vrijednosne papire ili regulatornom tijelu. Tvrtke/vrijednosni papiri ne smiju biti stečeni ili u vlasništvu ili stečeni imovinom ERISA plana.

MSCI ne sponzorira, podržava niti promovira iShares fondove i MSCI ne snosi nikakvu odgovornost u pogledu takvih fondova ili indeksa na kojima se temelje. Prospekt sadrži detaljniji opis ograničenog odnosa koji MSCI ima s BlackRockom i svim povezanim fondovima.

Sva istraživanja u ovom dokumentu pribavljena su i na njih je možda djelovao BlackRock za vlastite potrebe. Rezultati takvih istraživanja dostupni su samo usputno. Izraženi stavovi ne predstavljaju investicijski ili bilo koji drugi savjet i podložni su promjenama. Oni nužno ne odražavaju stavove bilo koje tvrtke u BlackRock grupi ili bilo kojeg njezinog dijela i ne jamči se njihova točnost.

© 2025 BlackRock, Inc. Sva prava pridržana. BLACKROCK, BLACKROCK SOLUTIONS i ISHARES zaštitni su znaci BlackRock, Inc. ili njegovih podružnica u Sjedinjenim Državama i drugdje. Svi ostali zaštitni znakovi pripadaju njihovim vlasnicima.

iShares MSCI Europe Consumer Staples Sektor UCITS ETF

Euro (Akumulující se) iShares
VI plc

ledna 2025

Informace o výkonnosti, členění portfolia a čistých aktivech k: 31. ledna 2025. Všechny ostatní údaje k 5. únoru 2025.

Tento dokument je marketingový materiál. Pro investory v Lucembursku. Investoři by si měli před investováním přečíst dokument a prospekt KIID/PRIIPs a úplný seznam rizik fondů by si měli prohlédnout v prospektu.

PŘEHLED FONDU

Fond se snaží sledovat výkonnost indexu složeného z evropských akcií v sektoru spotřebního zboží.

KLÍČOVÉ VÝHODY

- Expozice evropským firmám poskytujícím zboží a služby považované za zásadní.
- Cílené investice do společností s velkou a střední kapitalizací spotřebního zboží napříč Evropské rozvinuté trhy.
- Použijte jako taktickou investici k hledání expozice v sektoru spotřebního zboží.

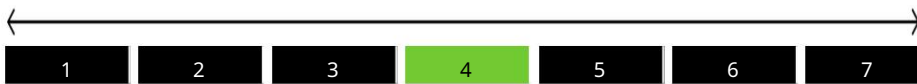
INDIKÁTOR RIZIKA

Nižší riziko

Potenciálně nižší odměny

Vyšší riziko

Potenciálně vyšší odměny



KAPITÁL V RIZIKU: Hodnota investic a výnosy z nich mohou klesat i stoupat a nejsou zaručeny. Investoři nemusí dostat zpět původně investovanou částku.

KLÍČOVÁ RIZIKA:

- Investiční riziko je soustředěno do konkrétních sektorů, zemí, měn nebo společností. To znamená, že Fond je citlivější na jakékoli lokalizované ekonomické, tržní, politické události, události související s udržitelností nebo regulační události.
- Hodnota akcií a cenných papírů souvisejících s akciemi může být ovlivněna každodenními pohyby na akciovém trhu. Mezi další vlivné faktory patří politické, ekonomické zprávy, zisky společnosti a významné firemní události.
- Riziko protistrany: Platební neschopnost jakékoli instituce poskytující služby, jako je úschova aktiv nebo jednající jako protistrana k derivátům nebo jiným nástrojům, může vystavit třídu akcií finanční ztrátě.

INFORMACE O PRODUKTU

ISIN: IE00BMW42074

Datum spuštění třídy akcií: 17. listopadu 2020

Měna třídy akcií: EUR

Poměr celkových nákladů: 0,18 %

Použití příjmů: Akumulační

Čistá aktiva třídy akcií (M): 515,34 EUR

KLÍČOVÁ FAKTA

Třída aktiv: Vlastní kapitál

Benchmark: MSCI Europe Consumer Staples 20/35 limitovaný index (EUR)

Datum spuštění fondu: 17. listopadu 2020

Čistá aktiva fondu (M): 515,34 EUR

Klasifikace SFDR : Ostatní

Bydliště: Irsko

Metodika : Replikované

Emisní společnost: iShares VI plc

Struktura produktu: Fyzická

CHARAKTERISTIKA PORTFOLIA

Poměr ceny k rezervaci: 3,12x

Poměr ceny k výdělkům: 19,69x

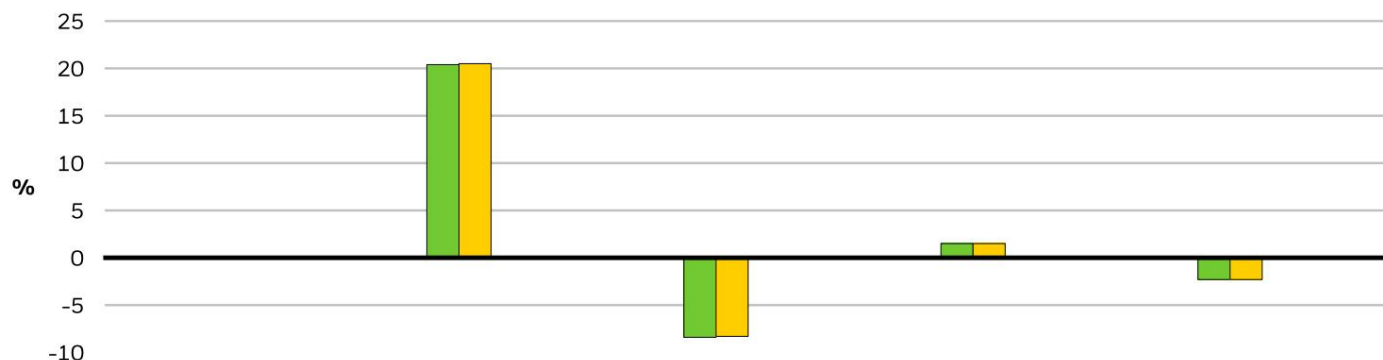
3letá beta: 1,00

Počet hospodářství: 37

iShares MSCI Europe Consumer Staples Sektor UCITS ETF

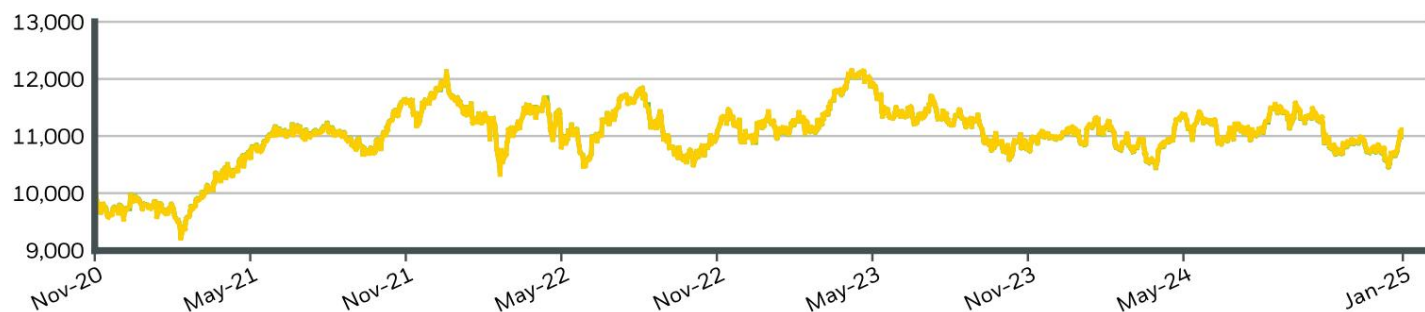
Euro (akumuluje se)
iShares VI plc

VÝKON V KALENDRÁRNÍM ROCE



	2020	2021	2022	2023	2024
Třída akcií	-	20,40	-8,37	1,48	-2,34
Benchmark	-	20,48	-8,30	1,51	-2,27

RŮST HYPOTETICKÝCH 10 000 EUR OD VZNIKU



KUMULATIVNÍ A ROČNÍ VÝKON

	KUMULATIVNÍ (%)					ANNUALIZOVÁNO (% pa)		
	1 m	3 m	6m	YTD	1r	3r	5 let	Od Počátek
Třída akcií	2,14	1,27	-0,94	2,14	-1,20	-1,11	-	2,34
Benchmark	2,15	1,32	-0,85	2,15	-1,14	-1,05	-	2,38

Uvedené údaje se vztahují k minulým výkonům. Minulý výkon není spolehlivým ukazatelem současné nebo budoucí výkonnosti a neměla by být jediným faktorem při výběru produktu nebo strategie. Výkon třídy akcií a benchmarku zobrazený v EUR, zajištěný
Výkon benchmarku třídy akcií je zobrazen v EUR. Výkonnost se zobrazuje na základě čisté hodnoty aktiv (NAV) s reinvestovaným hrubým příjmem
případně. Návrstnost vaší investice se může zvýšit nebo snížit v důsledku kolísání měn, pokud je vaše investice provedena do a
jiná měna než ta, která byla použita při výpočtu minulých výkonů. Zdroj: BlackRock

■ Třída akcií iShares MSCI Europe Sektor spotřebního zboží UCITS ETF Euro (hromadící se)
■ Benchmark Index MSCI Europe Consumer Staples 20/35 (EUR)

iShares MSCI Europe Consumer Staples Sektor UCITS ETF

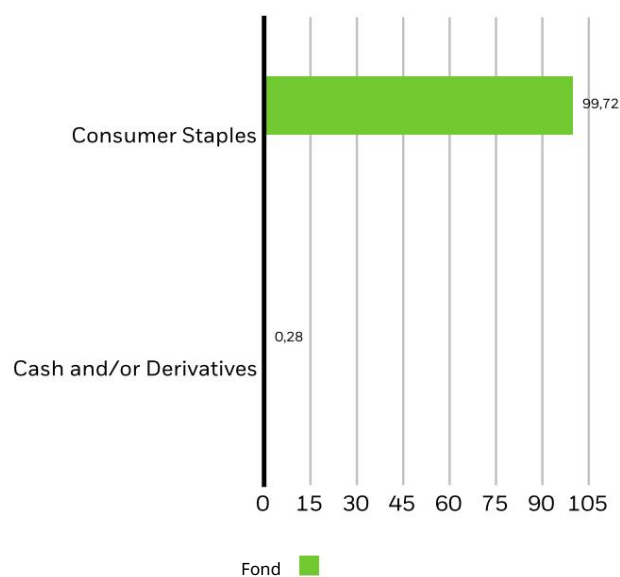
Euro (akumuluje se)
iShares VI plc

TOP 10 DRŽENÍ (%)

NESTLE SA	20,65 %
UNILEVER PLC	13,20 %
LOREAL SA	8,27 %
BRITSKOAMERICKÝ TABÁK	7,31 %
DIAGEO PLC	6,18 %
RECKITT BENCKISER GROUP PLC	4,23 %
DANONE SA	4,18 %
ANHEUSER-BUSCH INBEV SA	4,12 %
KONINKLIJKE AHOLD DELHAIZE NV	3,05 %
TESCO PLC	2,93 %
Celkové portfolio	74,12 %

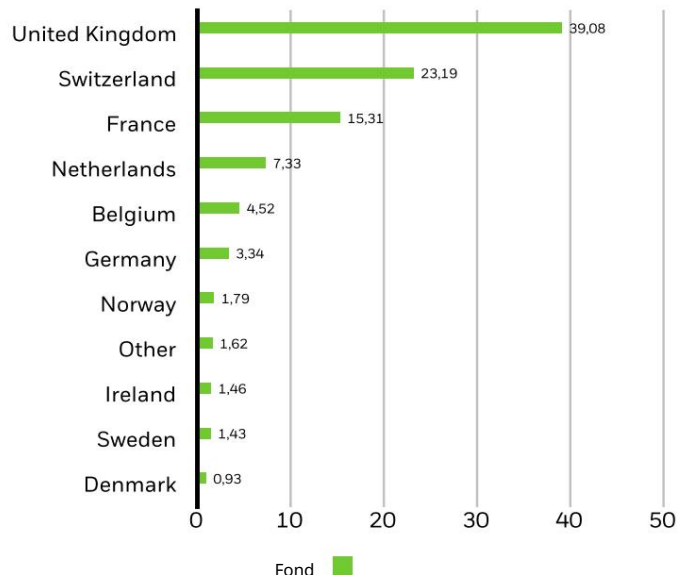
Holdingsy se mohou změnit.

SEKTOROVÉ ROZDĚLENÍ (%)



Alokace se mohou změnit. Zdroj: BlackRock

GEOGRAFICKÉ ROZDĚLENÍ (%)



Geografické vystavení se v zásadě vztahuje k domicilu emitentů cenných papírů držených v produktu, sečteno a poté vyjádřeno jako procento z celkové držby produktu. V některých případech však může odrážet místo, kde emitent cenných papírů vykonává velkou část své činnosti. Dluhopisy jsou zahrnuty do amerických dluhopisových indexů, pokud jsou cenné papíry denominovány v amerických dolarech bez ohledu na domicil emitenta.

OBCHODNÍ INFORMACE

Výměna	Xetra	Londýnské akcie
		Výměna
Ticker	ESIS	ESIS
Bloomberg Ticker	ESIS GY	ESIS LN
RIC	ESIS.DE	ESIS.L
SEDOL	BMXR0V2	BMXR120
Výpisová měna	EUR	GBP

CHARAKTERISTIKY UDRŽITELNOSTI

Charakteristiky udržitelnosti mohou investorům pomoci začlenit nefinanční aspekty udržitelnosti do jejich investičního procesu. Tyto metriky umožňují investorům hodnotit fondy na základě jejich rizik a příležitostí v oblasti životního prostředí, sociálních věcí a řízení (ESG). Tato analýza může poskytnout vhled do efektivního řízení a dlouhodobých finančních vyhlídek fondu.

Níže uvedené metriky byly poskytnuty pouze pro transparentní a informativní účely. Existence hodnocení ESG nevypovídá o tom, jak resp zda budou faktory ESG integrovány do fondu. Tyto metriky jsou založeny na hodnocení fondu MSCI ESG, a pokud není ve fondu uvedeno jinak dokumentaci a zahrnutou do investičního cíle fondu, nemění investiční cíl fondu ani neomezuje investovatelné prostředky fondu vesmír a nic nenasvědčuje tomu, že fond přijme investiční strategii zaměřenou na ESG nebo dopady nebo vylučovací obrazovky. Pro více informace o investiční strategii fondu naleznete v prospektu fondu.

MSCI ESG % pokrytí	100,00 %	Hodnocení fondu MSCI ESG (AAA-CCC)	AA
Skóre kvality MSCI ESG – procentuální podíl	93,68 %	Skóre kvality MSCI ESG (0–10)	7,99
Fondy v Peer Group	95	Globální klasifikace fondu Lipper	Kapitálový sektor Spotřební zboží
MSCI vážená průměrná uhlíková intenzita % pokrytí	99,56 %	MSCI vážená průměrná uhlíková intenzita (Prodej v tunách CO2E/M \$)	28,93
MSCI implikovaný nárůst teploty (0-3,0+ °C)	> 1,5 °C - 2,0 °C	MSCI implikovaný nárůst teploty % Krytí	99,56 %

Všechna data pocházejí z MSCI ESG Fund Ratings k 20. lednu 2025, na základě držeb k 31. prosinci 2024. Jako takový, udržitelný charakter fondu se mohou čas od času lišit od MSCI ESG Fund Ratings.

Aby byl fond zahrnut do hodnocení MSCI ESG Fund Ratings, musí 65 % (nebo 50 % u dluhopisových fondů a fondů peněžního trhu) hrubé váhy fondu pocházet z cenné papíry s ESG pokrytím MSCI ESG Research (určité hotovostní pozice a další typy aktiv, které nejsou pro ESG analýzu od MSCI považovány za relevantní jsou odstraněny před výpočtem hrubé váhy fondu; absolutní hodnoty krátkých pozic jsou zahrnuty, ale považují se za nekryté), fondu datum držby musí být mladší než jeden rok a fond musí vlastnit alespoň deset cenných papírů.

DŮLEŽITÉ INFORMACE:

Některé informace obsažené v tomto dokumentu (dále jen „informace“) poskytla společnost MSCI ESG Research LLC, RIA podle zákona o investičních poradcích ze dne 1940 a může zahrnovat údaje od jejich přidružených společností (včetně MSCI Inc. a jejích dceřiných společností („MSCI“)) nebo dodavatelů třetích stran (každá „Informace“ Poskytovatel“) a nesmí být reprodukovány nebo dále šířeny jako celek ani zčásti bez předchozího písemného souhlasu. Informace nebyly předloženy ani neobdržely souhlas od US SEC nebo jiného regulačního orgánu. Informace nesmí být použity k vytváření jakýchkoli odvozených děl, nebo v souvislosti s, ani nepředstavuje nabídku ke koupi nebo prodeji nebo propagaci nebo doporučení jakéhokoli cenného papíru, finančního nástroje nebo produktové nebo obchodní strategie, ani by neměly být považovány za ukazatel nebo záruku jakékoli budoucí výkonnosti, analýzy, prognózy nebo předpovědi. Některé fondy mohou být založeny na indexech MSCI nebo s nimi spojeny a MSCI mohou být kompenzovány na základě spravovaných aktiv fondu nebo jiných opatření. Společnost MSCI vytvořila informační bariéru mezi výzkumem akciových indexů a určitými informacemi. Žádná z informací v a ze samotný může být použit k určení, které cenné papíry koupit nebo prodat nebo kdy je koupit nebo prodat. Informace jsou poskytovány „tak jak jsou“ a uživatel Informace přebírají veškeré riziko jakéhokoli použití, které mohou provést nebo povolit, aby byly tyto informace použity. Ani MSCI ESG Research, ani žádný jiný Informační strana poskytuje jakákoli prohlášení nebo výslovné nebo předpokládané záruky (které jsou výslovně odmítnuty), ani nenese odpovědnost za jakékoli chyby nebo opomenutí v Informacích nebo za jakékoli škody s tím související. Výše uvedené nevylučuje ani neomezuje jakoukoli odpovědnost, kterou nelze vyloučit příslušné právo vyloučit nebo omezit.

iShares MSCI Europe Consumer Staples Sektor UCITS ETF

Euro (Akumulující se) iShares VI plc

GLOSÁŘ

Hodnocení MSCI ESG Fund Rating (AAA-CCC): Hodnocení MSCI ESG se vypočítává jako přímé mapování skóre kvality ESG na kategorie písmenného hodnocení (např. AAA = 8,6-10). Hodnocení ESG se pohybuje od lídra (AAA, AA), průměru (A, BBB, BB) až po zaostalé (B, CCC).

Skóre kvality MSCI ESG (0-10): Skóre kvality MSCI ESG (0-10) pro fondy se vypočítává pomocí váženého průměru skóre ESG držení fondů. Skóre také bere v úvahu trend ESG Rating držeb a expozici fondu vůči držbám v kategorii zaostávající. MSCI hodnotí podkladové podíly podle jejich vystavení rizikům ESG specifickým pro dané odvětví a jejich schopnosti řídit tato rizika ve vztahu k ostatním.

Fund Lipper Global Classification: Skupina fondů podle definice Lipper Global Classification.

Vážená průměrná uhlíková intenzita MSCI (v tunách CO₂e/mil. \$ PRODEJ): Měří expozici fondu vůči společnostem náročným na uhlík. Toto číslo představuje odhadované emise skleníkových plynů na 1 milion dolarů tržeb napříč držbami fondu. To umožňuje srovnání mezi fondy různých velikostí.

MSCI Implied Temperature Rise (0-3,0+ °C): Implied Temperature Rise (ITR) se používá k poskytnutí indikace souladu s teplotním cílem Pařížské dohody pro společnost nebo portfolio.

ITR využívá open source 1,55°C dekarbonizační cesty odvozené od sítě centrálních bank a orgánů dohledu pro ekologizaci finančního systému (NGFS). Tyto cesty mohou být specifické pro region a sektor a stanovit čistý nulový cíl do roku 2050. Tuto funkci využíváme pro všechny rozsahy skleníkových plynů. Ekonomika s čistými nulovými emisemi je ekonomika, která vyvažuje emise a pohlcení. Vzhledem k tomu, že metrika ITR se vypočítává zčásti na základě zvážení potenciálu společnosti v portfoliu fondu snižovat své emise v průběhu času, je výhledová a náchylná k omezením. Výsledkem je, že BlackRock publikuje metriku MSCI ITR pro své fondy v pásmech teplotních rozsahů. Pásma pomáhají podtrhnout základní nejistotu ve výpočtech a variabilitu metrik.

Klasifikace SFDR: Článek 8: Produkty, které podporují environmentální nebo sociální charakteristiky a prosazují postupy řádné správy věcí veřejných.

Článek 9: Produkty, které mají za cíl udržitelné investice a dodržují postupy správné správy. Jiné: Produkty, které nesplňují kritéria pro zařazení do článku 8 nebo 9.

Price to Earnings: Poměr ocenění aktuální ceny akcií společnosti ve srovnání s jejím ziskem na akcii v aktuálním prognózovaném roce, vypočítaný jako současná cena akcie dělená aktuálním ziskem na akcii.

MSCI ESG % pokrytí: Procento podílů fondu, pro které jsou k dispozici údaje o hodnocení MSCI ESG. Metriky MSCI ESG Fund Rating, MSCI ESG Quality Score a MSCI ESG Quality Score – Peer Percentil se zobrazují pro fondy s alespoň 65% pokrytím.

Skóre kvality MSCI ESG – Peer Percentil: Percentil ESG fondu ve srovnání s jeho rovnocennou skupinou Lipper.

Fondy v peer skupině: Počet fondů z příslušné skupiny rovnocenných subjektů Lipper Global Classification, které jsou také v pokrytí ESG.

MSCI Weighted Average Carbon Intensity % Pokrytí: Procento podílů fondu, pro které jsou k dispozici data MSCI Carbon Intensity.

Metrika MSCI Weighted Average Carbon Intensity se zobrazuje pro fondy s jakýmkoli pokrytím. Fondy s nízkým krytím nemusí plně odpovídat uhlíkovým charakteristikám fondu vzhledem k nedostatečnému pokrytí.

MSCI Implied Temperature Rise % pokrytí: Procento podílů fondu, pro které jsou k dispozici data MSCI Implied Temperature Rise. Metrika MSCI Implied Temperature Rise se zobrazuje pro fondy s alespoň 65% pokrytím.

Price to Book Ratio: představuje poměr aktuální uzavírací ceny akcie k účetní hodnotě akcie za poslední čtvrtletí.

DŮLEŽITÉ INFORMACE:

V Evropském hospodářském prostoru (EHP): Toto vydává společnost BlackRock (Netherlands) BV je autorizována a regulována nizozemským úřadem pro finanční trhy. Sídlo Amstelplein 1, 1096 HA, Amsterdam, Tel: 020 - 549 5200, Tel: 31-20-549-5200. Živnostenský rejstřík č. 17068311 Pro vaši ochranu jsou telefonní hovory obvykle nahrávány.

iShares plc, iShares II plc, iShares III plc, iShares IV plc, iShares V plc, iShares VI plc a iShares VII plc (společně „společnosti“) jsou otevřené investiční společnosti s variabilním kapitálem, které mají oddělenou odpovědnost mezi svými fondy organizovanými podle zákonů Irska a schválenými irskou centrální bankou.

Další informace o fondu a třídě akcií, jako jsou podrobnosti o klíčových podkladových investicích třídy akcií a cenách akcií, jsou k dispozici na webových stránkách iShares na adrese www.ishares.com nebo na telefonním čísle +44 (0)845 357 7000 nebo od vašeho makléře či finančního poradce. Orientační hodnota čistých aktiv třídy akcií v průběhu dne je k dispozici na <http://deutsche-boerse.com> a/nebo <http://www.reuters.com>. Podílové listy / akcie UCITS ETF, které byly získány na sekundárním trhu, nelze obvykle prodat přímo zpět samotnému UCITS ETF. Investoři, kteří nejsou Oprávněnými účastníky, musí nakupovat a prodávat akcie na sekundárním trhu s pomocí zprostředkovatele (např. obchodníka s cennými papíry) a mohou za to platit poplatky a dodatečné daně. Kromě toho, protože tržní cena, za kterou jsou Akcie obchodovány na sekundárním trhu, se může lišit od čisté hodnoty aktiv na akcii, investoři mohou při nákupu akcií zaplatit více, než je v té době aktuální čistá hodnota aktiv na akcii, a při jejich prodeji mohou obdržet méně, než je aktuální čistá hodnota aktiv na akcii.

Pro investory v Lucembursku: Tento dokument je marketingový materiál. Společnosti byly oznámeny Komisí de Surveillance du Secteur Financier v Lucembursku, aby mohly nabízet své akcie za účelem prodeje veřejnosti v Lucembursku, a Společnosti byly oznámeny Podniky v kolektivním investování do převoditelných cenných papírů (UCITS). Společnosti nejsou kotovány na lucemburské burze cenných papírů, investoři by měli kontaktovat svého makléře pro další informace. Investice podléhá prospektu, dokumentu s klíčovými informacemi o baleném maloobchodním a pojišťovacím investičním produktu (PRIIPs KID) a všechny dokumenty (hlavní/zastřešující prospekt, dodatek(y), poslední a jakékoli předchozí výroční a pololetní zprávy společnosti a memorandum a stanovky společnosti) budou zdarma k dispozici v lucemburských pobočkách Sebas, BNP, Parigent Local Services, Parigent Luxembourg Pobočka 33, rue de Gasperich Howald - Hesperange L-2085 Luxembourg nebo na webové stránce www.ishares.com, která je dostupná v angličtině. Investoři by si měli přečíst specifická rizika fondu v dokumentu s klíčovými informacemi o balíčku retailových a pojišťovacích investičních produktů (PRIIPs KID) a v prospektu společnosti. BlackRock může marketing kdykoli ukončit. Investoři by měli před investováním porozumět všem charakteristikám cíle fondů. Informace o právech investorů a o tom, jak podávat stížnosti, naleznete na adrese <https://www.blackrock.com/corporate/compliance/investor-right> dostupné v angličtině.

Rizikový kapitál: Minulá výkonnost není spolehlivým ukazatelem současných nebo budoucích výsledků a neměla by být jediným faktorem, který je třeba brát v úvahu při výběru produktu nebo strategie. Změny ve směnných kurzech mezi měnami mohou způsobit snížení nebo zvýšení hodnoty investic.

Fluktuace může být zvláště výrazná v případě fondu s vyšší volatilitou a hodnota investice může náhle a výrazně klesnout.

Výše a základ daně se mohou čas od času změnit. BlackRock nezážil vhodnost této investice vůči vašim individuálním potřebám a toleranci rizika. Zobrazená data poskytují souhrnné informace. Investice by měla být provedena na základě příslušného prospektu, který je k dispozici u správce. Produkty uvedené v tomto dokumentu jsou určeny pouze pro informační účely a nepředstavují investiční poradenství ani nabídku k prodeji nebo nabídku k nákupu cenných papírů zde popsanych. Tento dokument nesmí být distribuován bez souhlasu BlackRock.

Omezení investoři: Tento dokument není a za žádných okolností nesmí být vykládán jako reklama nebo jakýkoli jiný krok na podporu veřejné nabídky akcií ve Spojených státech nebo Kanadě. Tento dokument není zaměřen na osoby, které mají bydliště ve Spojených státech, Kanadě nebo jakékoli jejich provincii či území, kde společnosti/cenné papíry nejsou autorizovány nebo registrovány pro distribuci a kde žádný prospekt nebyl předložen žádné komisí pro cenné papíry nebo regulačnímu úřadu. Společnosti/cenné papíry nesmí být získány nebo vlastněny nebo získány s aktivy plánu ERISA.

Fondy iShares nejsou sponzorovány, podporovány ani propagovány společností MSCI a společnost MSCI nenese žádnou odpovědnost s ohledem na takové fondy nebo jakýkoli index, na kterém jsou tyto fondy založeny. Prospekt obsahuje podrobnější popis omezeného vztahu, který má MSCI s BlackRock a jakýmkoli souvisejícími fondy.

Jakýkoli výzkum v tomto dokumentu byl pořízen a mohl být proveden společností BlackRock pro svůj vlastní účel. Výsledky takového výzkumu jsou zpřístupňovány pouze mimochodem. Vyjádřené názory nepředstavují investiční ani jiné rady a mohou se změnit. Nemusi nutně odrážet názory jakékoli společnosti ze skupiny BlackRock Group nebo jakékoli její části a neposkytujeme žádné záruky ohledně jejich přesnosti.

© 2025 BlackRock, Inc. Všechna práva vyhrazena. BLACKROCK, BLACKROCK SOLUTIONS a ISHARES jsou ochranné známky společnosti BlackRock, Inc. nebo jejích poboček ve Spojených státech a jinde. Všechny ostatní ochranné známky jsou majetkem příslušných vlastníků.

iShares MSCI Europe Consumer Staples Sektor UCITS ETF

Euro (akkumulerende)
iShares VI plc

januar 2025

Oplysninger om ydeevne, porteføljeopdelinger og nettoaktiver pr.: 31. jan-2025. Alle andre data pr. 05. februar 2025.

Dette dokument er markedsføringsmateriale. For investorer i Luxembourg. Investorer bør læse KIID/PRIPs-dokumentet og prospektet, inden de investerer, og bør henvise til prospektet for fondens fulde liste over risici.

FONDSOVERSIGT

Fonden søger at spore resultaterne af et indeks bestående af europæiske aktier i sektoren for dagligvarer.

VIGTIGSTE FORDELE

1. Eksponering for europæiske virksomheder, der leverer varer og tjenesteydelser, der anses for væsentlige.
2. Målrettet investering i store og mellemstore dagligvarevirksomheder på tværs europæiske udviklede markeder.
3. Brug som en taktisk investering til at søge eksponering mod sektoren for dagligvarer.

RISIKOINDIKATOR

Lavere risiko

Potentielt lavere belønninger

Højere risiko

Potentielt højere belønninger



KAPITAL I RISIKO: Værdien af investeringer og indkomsten fra dem kan falde såvel som stige og er ikke garanteret. Investorer får muligvis ikke det oprindeligt investerede beløb tilbage.

VIGTIGSTE RISICI:

- Investeringsrisikoen er koncentreret i specifikke sektorer, lande, valutaer eller virksomheder. Det betyder, at fonden er mere følsom over for lokaliserede økonomiske, markedsmæssige, politiske, bæredygtighedsrelaterede eller regulatoriske begivenheder.
- Værdien af aktier og aktierelaterede værdipapirer kan blive påvirket af daglige aktiemarkedsbevægelser. Andre indflydelsesrige faktorer omfatter politiske, økonomiske nyheder, virksomhedsindtjening og væsentlige virksomhedsbegivenheder.
- Modpartsrisiko: Insolvens hos enhver institution, der leverer tjenester såsom opbevaring af aktiver eller optræder som modpart til derivater eller andre instrumenter, kan udsætte aktieklassen for økonomiske tab.

PRODUKTINFORMATION

ISIN: IE00BMW42074

Aktieklassens lanceringsdato: 17. nov. 2020

Aktieklassens valuta: EUR

Samlet omkostningsprocent: 0,18 %

Brug af indkomst: Akkumulerende

Nettoaktiver i andelsklasse (M): 515,34 EUR

NØGLE FAKTA

Aktivklasse: Egenkapital

Benchmark: MSCI Europe Consumer Staples Indeks 20/35 (EUR)

Fondens lanceringsdato: 17. november 2020

Fondens nettoaktiver (M): 515,34 EUR

SFDR-klassificering : Andet

Bopæl: Irland

Metode: Replikeret

Udstedende selskab: iShares VI plc

Produktstruktur: Fysisk

PORTEFØLJE KARAKTERISTIKA

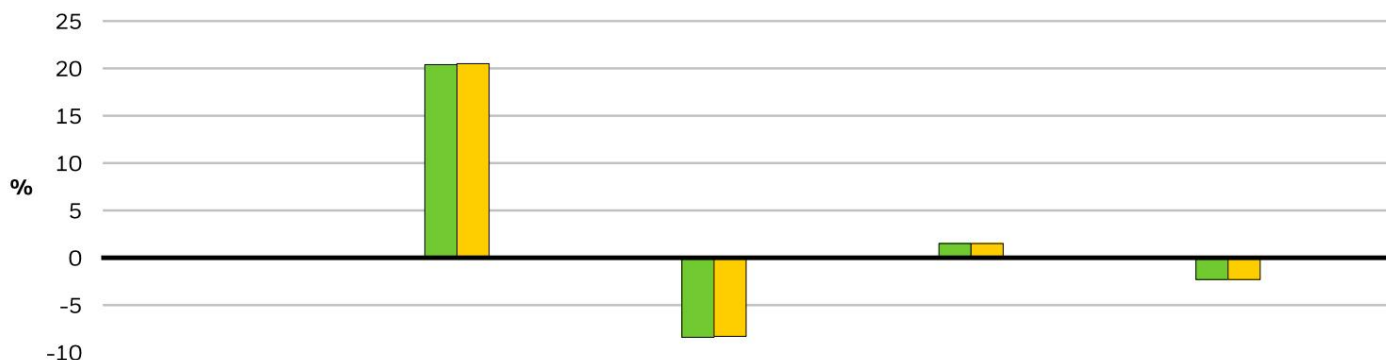
Pris til bogforhold: 3,12x

Forhold mellem pris og indtjening: 19,69x

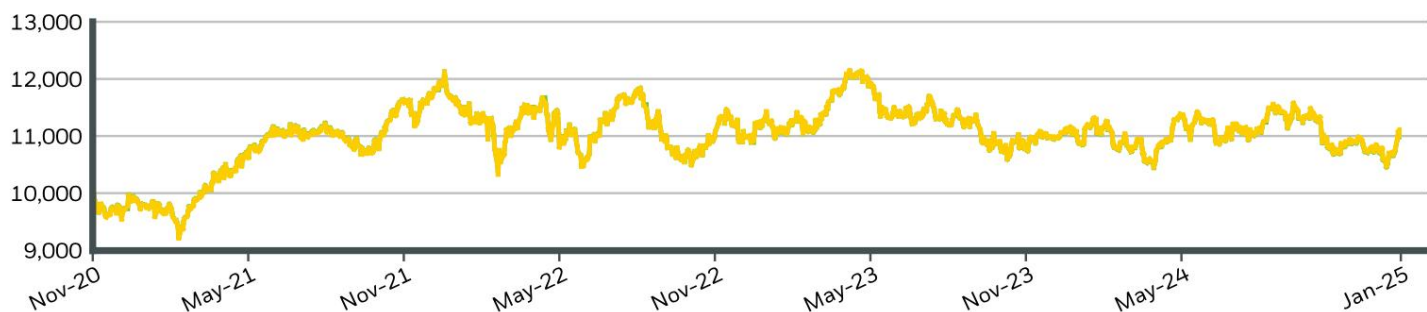
3y Beta : 1,00

Antal besiddelser: 37

iShares MSCI Europe Consumer Staples Sektor UCITS ETF Euro (akkumulerer) iShares VI plc

KALENDERÅR PRESTATION


	2020	2021	2022	2023	2024
Aktieklasse	-	20,40	-8,37	1,48	-2,34
Benchmark	-	20,48	-8,30	1,51	-2,27

VÆKST AF HYPOTETISKE 10.000 EUR SIDEN OPTAGELSE

KUMULATIV & ÅRLIG YDELSE

	KUMULATIV (%)					ANNUALISERET (% p.a)		
	1m	3m	6m	YTD	1 år	3 år	5 år	Siden Begyndelse
Aktieklasse	2,14	1,27	-0,94	2,14	-1,20	-1,11	-	2,34
Benchmark	2,15	1,32	-0,85	2,15	-1,14	-1,05	-	2,38

De viste tal vedrører tidligere resultater. Tidligere resultater er ikke en pålidelig indikator for nuværende eller fremtidige resultater og bør ikke være den eneste faktor, der tages i betragtning, når du vælger et produkt eller en strategi. Aktieklasse- og benchmarkresultater vist i EUR, afdækket aktieklassens benchmark-resultater vises i EUR. Resultatet vises på basis af nettoaktivværdi (NAV) med bruttoindkomst geninvesteret hvor det er relevant. Afkastet af din investering kan stige eller falde som følge af valutaudsving, hvis din investering foretages i en anden valuta end den, der blev brugt i den tidligere præstationsberegning. **Kilde:** BlackRock

Aktieklasse iShares MSCI Europe Consumer Staples Sector UCITS ETF Euro (akkumulerende)
Benchmark MSCI Europe Consumer Staples 20/35 Capped Index (EUR)

Kontakt os

For EMEA: +353 1 612 3394 • www.blackrock.com • investor.services@blackrock.com

iShares MSCI Europe Consumer Staples Sektor UCITS ETF Euro (akkumulerer) iShares VI plc

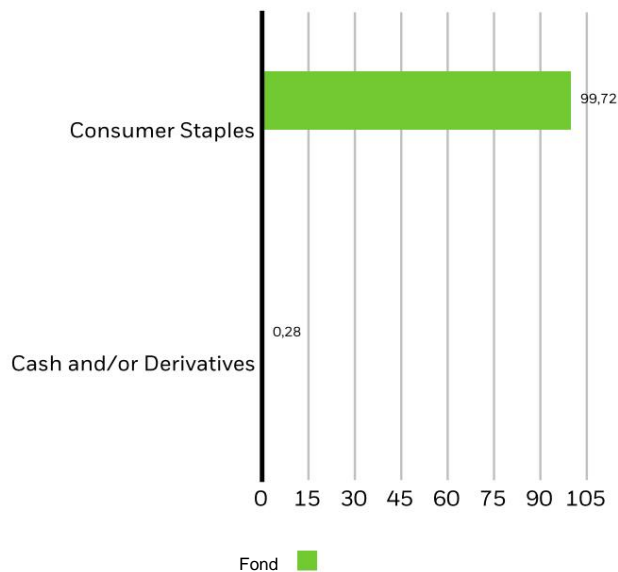
TOP 10 BEDRIFTER (%)

NESTLE SA	20,65 %
UNILEVER PLC	13,20 %
LOREAL SA	8,27 %
BRITISK AMERIKANSK TOBAK	7,31 %
DIAGEO PLC	6,18 %
RECKITT BENCKISER GROUP PLC	4,23 %
DANONE SA	4,18 %
ANHEUSER-BUSCH INBEV SA	4,12 %
KONINKLIJKE AHOLD DELHAIZE NV	3,05 %
TESCO PLC	2,93 %

Portefølje i alt **74,12 %**

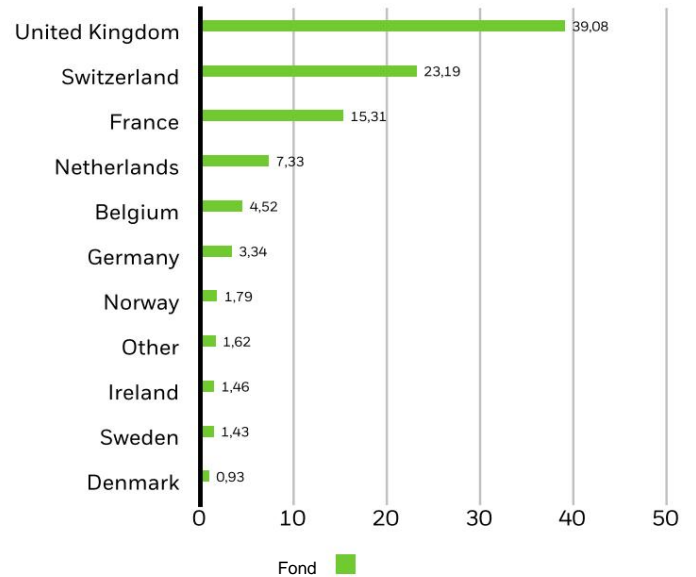
Beholdninger kan ændres.

SEKTOROPDELING (%)



Tildelinger kan ændres. Kilde: BlackRock

GEOGRAFISK OPDELING (%)



Geografisk eksponering vedrører primært hjemstedet for udstederne af værdipapirerne i produktet, lagt sammen og derefter udtrykt som en procentdel af produktets samlede beholdning. I nogle tilfælde kan det dog afspejle det sted, hvor udstederen af værdipapirerne udøver en stor del af deres forretning. Obligationer indgår i amerikanske obligationsindekser, når værdipapirerne er denomineret i amerikanske dollars uanset udstederens hjemsted.

HANDELSPLYSNINGER

Udveksle	Xetra	London aktie
		Udveksle
Ticker	ESIS	ESIS
Bloomberg Ticker	ESIS GY	ESIS LN
RIC	ESIS.DE	ESIS.L
SEDOL	BMXR0V2	BMXR120
Noteringsvaluta	EUR	GBP

Kontakt os

For EMEA: +353 1 612 3394 • www.blackrock.com • investor.services@blackrock.com

iShares MSCI Europe Consumer Staples Sektor UCITS ETF Euro (akkumulerer) iShares VI plc

BÆREDYGTIGHEDSKARAKTERISTIKA

Bæredygtighedskarakteristika kan hjælpe investorer med at integrere ikke-finansielle bæredygtighedshensyn i deres investeringsproces. Disse målinger sætter investorer i stand til at vurdere fonde baseret på deres miljømæssige, sociale og ledelsesmæssige (ESG) risici og muligheder. Denne analyse kan give indsigt i en fonds effektive ledelse og langsigtede økonomiske udsigter.

Målingerne nedenfor er kun givet til gennemsigtighed og informationsformål. Eksistensen af en ESG-rating er ikke vejledende for, hvordan eller om ESG-faktorer vil blive integreret i en fond. Målingerne er baseret på MSCI ESG Fund Ratings og, medmindre andet er angivet i fondens dokumentation og inkluderet i en fonds investeringsmål, ændrer ikke en fonds investeringsmål eller begrænser fondens investeringsmuligheder universet, og der er ingen indikation af, at en ESG- eller Impact-fokuseret investeringsstrategi eller ekskluderende skærmbilleder vil blive vedtaget af en fond. For mere oplysninger om en afdelings investeringsstrategi, se venligst afdelingens prospekt.

MSCI ESG % dækning	100,00 %	MSCI ESG Fund Rating (AAA-CCC)	AA
MSCI ESG Quality Score - Peer Percentile	93,68 %	MSCI ESG kvalitetsresultat (0-10)	7,99
Midler i Peer Group	95	Fund Lipper Global Klassifikation	Aktiesektoren Forbrugerhæftevarer
MSCI vægtet gennemsnitlig kulstofintensitet % Dækning	99,56 %	MSCI vægtet gennemsnitlig kulstofintensitet (Tons CO2E/\$M SALG)	28,93
MSCI implicit temperaturstigning (0-3,0+ °C)	> 1,5° - 2,0° C	MSCI implicit temperaturstigning % Dækning	99,56 %

Alle data er fra MSCI ESG Fund Ratings pr. **20. januar 2025**, baseret på beholdninger pr. **31. december 2024**. Som sådan fondens bæredygtige egenskaber kan afvige fra MSCI ESG Fund Ratings fra tid til anden.

For at blive inkluderet i MSCI ESG Fund Ratings skal 65 % (eller 50 % for obligationsfonde og pengemarkedsfonde) af fondens bruttovægt komme fra værdipapirer med ESG-dækning af MSCI ESG Research (visse likviditetspositioner og andre aktivtyper, som ikke anses for relevante for ESG-analyse af MSCI fjernes før beregning af en fonds bruttovægt; de absolutte værdier af korte positioner er inkluderet, men behandles som udækkede), fondens beholdningsdatoen skal være mindre end et år gammel, og fonden skal have mindst ti værdipapirer.

VIGTIG INFORMATION:

Visse oplysninger indeholdt heri ("Oplysningerne") er leveret af MSCI ESG Research LLC, en RIA i henhold til Investment Advisers Act af 1940, og kan omfatte data fra dets tilknyttede selskaber (herunder MSCI Inc. og dets datterselskaber ("MSCI")), eller tredjepartsleverandører (hver en "Information Udbyder"), og det må ikke reproducere eller videreformidles helt eller delvist uden forudgående skriftlig tilladelse. Oplysningerne er ikke blevet indgivet til, eller modtaget godkendelse fra, US SEC eller noget andet regulerende organ. Oplysningerne må ikke bruges til at skabe afledte værker, eller i forbindelse med, og udgør heller ikke et tilbud om at købe eller sælge, eller en promovning eller anbefaling af ethvert værdipapir, finansielt instrument eller produkt eller handelsstrategi, og det bør heller ikke tages som en indikation eller garanti for nogen fremtidig præstation, analyse, prognose eller forudsigelse. Nogle fonde kan være baseret på eller knyttet til MSCI-indekser, og MSCI kan blive kompenseret baseret på fondens aktiver under forvaltning eller andre foranstaltninger. MSCI har etableret en informationsbarriere mellem aktieindeksanalyse og visse oplysninger. Ingen af oplysningerne i og af selv kan bruges til at bestemme, hvilke værdipapirer der skal købes eller sælges, eller hvornår de skal købes eller sælges. Oplysningerne leveres "som de er" og brugeren af Information påtager sig hele risikoen for enhver brug, den måtte gøre eller tillade, at der gøres af Informationen. Hverken MSCI ESG Research eller nogen Informationsparten fremsætter nogen erklæringer eller udtrykkelige eller underforståede garantier (som udtrykkeligt frasiges), og de påtager sig heller ikke ansvar for evt. fejl eller udeladelser i Informationen eller for eventuelle skader relateret hertil. Ovenstående skal ikke udelukke eller begrænse ethvert ansvar, der måske ikke ved gældende lov udelukkes eller begrænses.

Kontakt os

For EMEA: +353 1 612 3394 • www.blackrock.com • investor.services@blackrock.com

iShares MSCI Europe Consumer Staples Sektor UCITS ETF

Euro (akkumulerende)
iShares VI plc

ORDLISTE

MSCI ESG Fund Rating (AAA-CCC): MSCI ESG Rating beregnes som en direkte kortlægning af ESG Quality Scores til bogstavratingkategorier (f.eks. AAA = 8,6-10). ESG-klassificeringerne spænder fra førende (AAA, AA), gennemsnit (A, BBB, BB) til efterfølger (B, CCC).

MSCI ESG Quality Score (0-10): MSCI ESG Quality Score (0 - 10) for fonde beregnes ved at bruge det vægtede gennemsnit af ESG-score for fonde. Score tager også hensyn til ESG-rating-tendensen for beholdninger og fondens eksponering over for beholdninger i kategorien efterfølger. MSCI vurderer de underliggende beholdninger i henhold til deres eksponering for branchespecifikke ESG-risici og deres evne til at styre disse risici i forhold til peers.

Fund Lipper Global Classification: Fondens peer-gruppe som defineret af Lipper Global Classification.

MSCI Weighted Average Carbon Intensity (Tons CO₂E/\$M SALES): Måler en fonds eksponering mod kulstofintensive virksomheder. Dette tal repræsenterer de anslåede drivhusgasemissioner pr. \$1 million i salg på tværs af fondens beholdninger. Dette giver mulighed for sammenligninger mellem fonde af forskellig størrelse.

MSCI Implied Temperature Rise (0-3,0+ °C): Implied Temperature Rise (ITR) bruges til at give en indikation af tilpasning til temperaturmålet i Paris-aftalen for en virksomhed eller en portefølje.

ITR anvender open source 1,55°C dekarboniseringsveje afledt af Network of Central Banks and Supervisors for Greening the Financial System (NGFS). Disse veje kan være regionale og sektorspecifikke og sætte et netto nulmål for 2050. Vi gør brug af denne funktion til alle drivhusgasområder. En netto-nul-emissionsøkonomi er en, der balancerer emissioner og fjernelser. Fordi ITR-metrikken beregnes delvist ved at overveje potentialet for en virksomhed i fondens portefølje til at reducere sine emissioner over tid, er den fremadskuende og tilbøjelig til begrænsninger. Som et resultat udgiver BlackRock MSCI's ITR-metrik for sine midler i temperaturrådebånd. Båndene er med til at understrege den underliggende usikkerhed i beregningerne og variabiliteten af metrikken.

SFDR-klassificering: Artikel 8: Produkter, der fremmer miljømæssige eller sociale egenskaber og fremmer god forvaltningspraksis.

Artikel 9: Produkter, der har bæredygtige investeringer som mål og følger god forvaltningspraksis.

Andet: Produkter, der ikke opfylder kriterierne for at blive klassificeret som artikel 8 eller 9.

Pris til indtjening: Et værdiansættelsesforhold af en virksomheds aktuelle aktiekurs sammenlignet med dens indtjening pr. aktie i det aktuelle prognoseår, beregnet som den aktuelle aktiekurs divideret med den aktuelle indtjening pr. aktie.

MSCI ESG %-dækning: Procentdel af fondens beholdninger, som MSCI ESG-ratingdata er tilgængelige for. MSCI ESG Fund Rating, MSCI ESG Quality Score og MSCI ESG Quality Score - Peer Percentile-metrics vises for fonde med mindst 65 % dækning.

MSCI ESG Quality Score - Peer Percentile: Fondens ESG Percentil sammenlignet med Lipper peer group.

Fonde i Peer Group: Antallet af fonde fra den relevante Lipper Global Classification peer-gruppe, der også er i ESG-dækning.

MSCI Weighted Average Carbon Intensity % Dækning: Procentdel af fondens beholdninger, som MSCI Carbon Intensity-data er tilgængelige for.

MSCI Weighted Average Carbon Intensity-metrikken vises for fonde med enhver dækning. Fonde med lav dækning repræsenterer muligvis ikke fuldt ud fondens kulstofkarakteristika i betragtning af den manglende dækning.

MSCI Implied Temperature Rise % Dækning: Procentdel af fondens beholdninger, som MSCI Implied Temperature Rise data er tilgængelige for. MSCI Implied Temperature Rise-metrikken vises for fonde med mindst 65 % dækning.

Price to Book Ratio: repræsenterer forholdet mellem den aktuelle lukkekurs for aktien og det seneste kvartals bogførte værdi pr. aktie.

VIGTIG INFORMATION:

I Det Europæiske Økonomiske Samarbejdsområde (EØS): Dette er udstedt af BlackRock (Netherlands) BV er autoriseret og reguleret af den hollandske myndighed for de finansielle markeder. Registreret kontor Amstelplein 1, 1096 HA, Amsterdam, Tlf.: 020 – 549 5200, Tlf.: 31-20-549-5200. Handelsregister nr. 17068311 For din beskyttelse optages telefonopkald normalt.

iShares plc, iShares II plc, iShares III plc, iShares IV plc, iShares V plc, iShares VI plc og iShares VII plc (sammen "virksomhederne") er åbne investeringsselskaber med variabel kapital, der har adskilt ansvar mellem deres fonde, organiseret i henhold til lovgivningen i Irland og godkendt af Central Bank of I.

Yderligere oplysninger om fonden og aktieklassen, såsom detaljer om de vigtigste underliggende investeringer i aktieklassen og aktiekurser, er tilgængelig på iShares-webstedet på www.ishares.com eller ved at ringe til +44 (0)845 357 7000 eller fra din mægler eller finansielle rådgiver. Den vejledende intra-dag nettoaktivværdi for aktieklassen er tilgængelig på <http://deutsche-boerse.com> og/eller <http://www.reuters.com>. En UCITS ETF's andele/aktier, der er erhvervet på det sekundære marked, kan normalt ikke sælges direkte tilbage til UCITS ETF'en selv. Investorer, der ikke er autoriserede deltagere, skal købe og sælge aktier på et sekundært marked med bistand fra en mellemmand (f.eks. en børsrådgiver) og kan pådrage sig gebyrer og yderligere skatter ved at gøre dette. Da markedskursen, hvortil aktierne handles på det sekundære marked, kan afvige fra den indre værdi pr. aktie, kan investorer betale mere end den daværende aktuelle indre værdi pr. aktie, når de køber aktier og kan modtage mindre end den aktuelle indre værdi pr. aktie, når de sælger dem.

For investorer i Luxembourg: Dette dokument er markedsføringsmateriale. Selskaberne er blevet anmeldt til Commission de Surveillance du Secteur Financier i Luxembourg med henblik på at markedsføre deres aktier med henblik på salg til offentligheden i Luxembourg, og selskaberne er anmeldt som foretagende i kollektive investeringer for omsættelige værdipapirer (UCITS). Selskaberne er ikke noteret på børsen i Luxembourg, investorer bør kontakte deres mægler for yderligere information. Investering er underlagt prospektet, det pakkede detail- og forsikringsbaserede investeringsprodukt nøgleinformationsdokument (PRIIPs KID) og alle dokumenter (hovedprospektet/paraplyprospektet, tillægget(erne), de seneste og eventuelle tidligere års- og halvårsrapporter for selskaberne og selskabernes memorandum og vedtægter, vil være gratis tilgængeligt i den lokale Par-, Luxembourg-agent, BNP, Luxembourg Værdipapirservice, Luxembourg Branch 33, rue de Gasperich Howald – Hesperange L-2085 Luxembourg eller ved at besøge webstedet på www.iShares.com, som er tilgængeligt på engelsk. Investorer bør læse de fondsspecifikke risici i pakkede detail- og forsikringsbaserede investeringsprodukters nøgleinformationsdokument (PRIIPs KID) og selskabets prospekt. BlackRock kan til enhver tid afslutte markedsføringen. Investorer bør forstå alle karakteristika ved fondens målsætning, før de investerer. For information om investorerrettigheder og hvordan man rejser klager, gå til <https://www.blackrock.com/corporate/compliance/investor-right> tilgængelig på engelsk.

Risikovillig kapital: Tidligere resultater er ikke en pålidelig indikator for nuværende eller fremtidige resultater og bør ikke være den eneste faktor, der skal tages i betragtning, når man vælger et produkt eller en strategi. Ændringer i vekselskurserne mellem valutaer kan få værdien af investeringer til at falde eller stige.

Udsving kan være særligt markant i tilfælde af en højere volatilitetsfond, og værdien af en investering kan falde pludseligt og væsentligt.

Niveauer og grundlag for beskatning kan ændre sig fra tid til anden. BlackRock har ikke overvejet egnetheden af denne investering i forhold til dine individuelle behov og risikotolerance. De viste data giver oversigtsoplysninger. Investeringer bør foretages på grundlag af det relevante prospekt, som er tilgængeligt fra forvalteren. Produkterne nævnt i dette dokument er kun beregnet til informationsformål og udgør ikke investeringsrådgivning eller et tilbud om salg eller en opfordring til et tilbud om at købe værdipapirerne beskrevet heri. Dette dokument må ikke distribueres uden tilladelse fra BlackRock.

Begrænsede investorer: Dette dokument er ikke og må under ingen omstændigheder opfattes som en annonce eller noget andet skridt til at fremme et offentligt udbud af aktier i USA eller Canada. Dette dokument er ikke rettet mod personer, der er bosat i USA, Canada eller nogen provins eller territorium deraf, hvor virksomhederne/værdipapirerne ikke er godkendt eller registreret til distribution, og hvor der ikke er indgivet prospekt til nogen værdipapirkommission eller regulerende myndighed. Selskaberne/værdipapirerne må ikke erhverves eller ejes af eller erhverves med aktiverne i en ERISA-plan.

iShares-fonde er ikke sponsoreret, støttet eller promoveret af MSCI, og MSCI påtager sig intet ansvar med hensyn til sådanne fonde eller noget indeks, som sådanne fonde er baseret på. Prospektet indeholder en mere detaljeret beskrivelse af det begrænsede forhold, som MSCI har til BlackRock og eventuelle relaterede fonde.

Enhver forskning i dette dokument er blevet fremskaffet og kan være blevet udført af BlackRock til dets eget formål. Resultaterne af en sådan forskning gøres kun tilgængelige tilfældigt. De udtrykte synspunkter udgør ikke investering eller andre råd og kan ændres. De afspejler ikke nødvendigvis synspunkter fra nogen virksomhed i BlackRock Group eller nogen del heraf, og der gives ingen forsikringer om deres nøjagtighed.

© 2025 BlackRock, Inc. Alle rettigheder forbeholdes. BLACKROCK, BLACKROCK SOLUTIONS og iSHARES er varemærker tilhørende BlackRock, Inc. eller dets datterselskaber i USA og andre steder. Alle andre varemærker tilhører deres respektive ejere.

Kontakt os

For EMEA: +353 1 612 3394 • www.blackrock.com • investor.services@blackrock.com

iShares MSCI Europe Consumentengoederen Sector UCITS ETF

Euro (accumulerend)
iShares VI plc

Januari 2025

Prestaties, portefeuille-indeling en nettoactiva-informatie per 31 januari 2025. Alle overige gegevens per 5 februari 2025.

Dit document is marketingmateriaal. Voor beleggers in Luxemburg. Beleggers dienen het KIID/PRIIPs-document en het prospectus te lezen alvorens te beleggen en dienen het prospectus te raadplegen voor een volledige lijst met risico's van het fonds.

FONDSOVERZICHT

Het fonds streeft ernaar de prestaties te volgen van een index die is samengesteld uit Europese aandelen in de sector basisconsumptiegoederen.

BELANGRIJKSTE VOORDELEN

- Blootstelling aan Europese bedrijven die goederen en diensten leveren, wordt als essentieel beschouwd.
- Gerichte investeringen in grote en middelgrote consumentengoederenbedrijven in Europese ontwikkelde markten.
- Gebruik het als een tactische investering om blootstelling te verkrijgen aan de consumentengoederensector.

RISICO-INDICATOR

Lager risico

Potentieel lagere beloningen

Hoger risico

Potentieel hogere beloningen



KAPITAALRISICO: De waarde van beleggingen en de inkomsten daaruit kunnen zowel dalen als stijgen en zijn niet gegarandeerd. Het is mogelijk dat beleggers het oorspronkelijk geïnvesteerde bedrag niet terugkrijgen.

BELANGRIJKSTE RISICO'S:

- Het beleggingsrisico concentreert zich op specifieke sectoren, landen, valuta's of bedrijven. Dit betekent dat het Fonds gevoeliger is voor lokale economische, markt-, politieke, duurzaamheids- of regelgevingsgebeurtenissen.
- De waarde van aandelen en aan aandelen gerelateerde effecten kan worden beïnvloed door dagelijkse beursbewegingen. Andere beïnvloedende factoren zijn onder meer politiek en economisch nieuws, bedrijfsresultaten en belangrijke bedrijfsgebeurtenissen.
- Tegenpartijrisico: Indien een instelling insolvent raakt en diensten verleent zoals de bewaring van activa of optreedt als tegenpartij bij derivaten of andere instrumenten, kan de Aandelenklasse worden blootgesteld aan financieel verlies.

PRODUCTINFORMATIE

ISIN-nummer: IE00BMW42074

Lanceringsdatum aandelenklasse: 17 november 2020

Valuta van de aandelenklasse: EUR

Totale kostenratio: 0,18%

Gebruik van inkomen: accumuleren

Nettoactiva van aandelenklasse (M): 515,34 EUR

BELANGRIJKE FEITEN

Activaklasse: Aandelen

Benchmark: MSCI Europe Consumer Staples 20/35 gemaximeerde index (EUR)

Lanceringsdatum van het fonds: 17 november 2020

Nettoactiva van het fonds (M): 515,34 EUR

SFDR-classificatie: Overig

Domicilie: Ierland

Methodologie: Gerepliceerd

Uitgevende onderneming: iShares VI plc

Productstructuur: Fysiek

PORTFOLIO-KENMERKEN

Prijs-boekwaardeverhouding: 3,12x

Koers-winstverhouding: 19,69x

3j Beta: 1,00

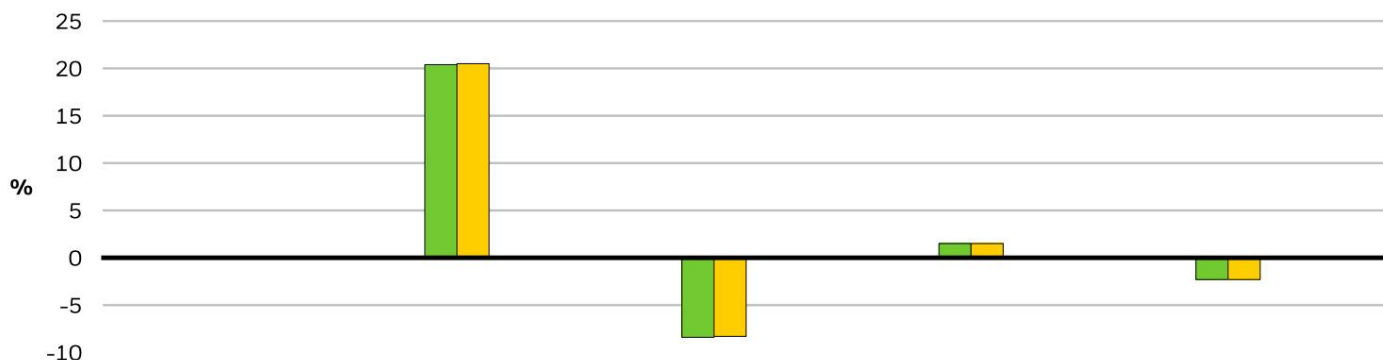
Aantal holdings: 37

iShares MSCI Europe Consumentengoederen Sector UCITS ETF

Euro (accumulerend)

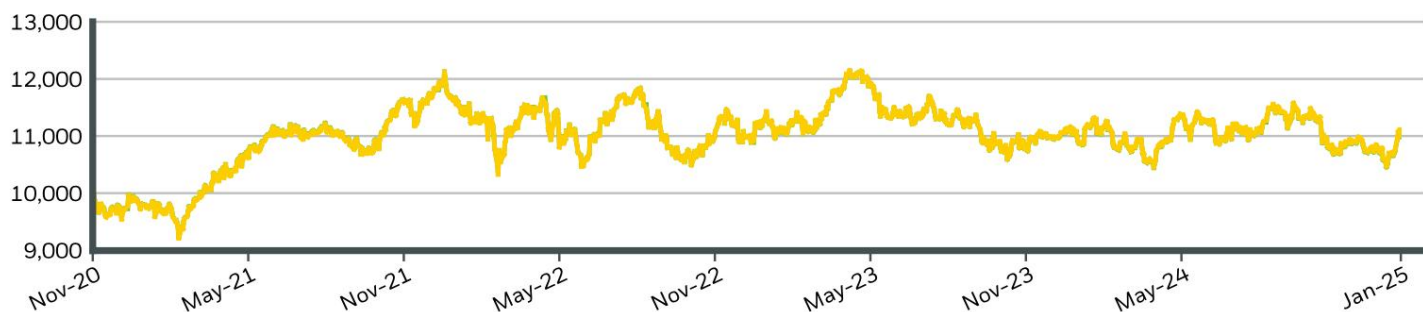
iShares VI plc

KALENDERJAARPRESTATIES



	2020	2021	2022	2023	2024
Aandelenklasse	-	20,40	-8,37	1,48	-2,34
Maatstaf	-	20,48	-8,30	1,51	-2,27

GROEI VAN HYPOTHETISCHE 10.000 EUR SINDE DE OPRICHTING



CUMULATIEVE EN JAARLIJKSE PRESTATIES

	CUMULATIEF (%)					GEANNUALISEERD (% pa)		
	1m	3m	6m	Jaar tot nu toe	1 jaar	3 jaar	5 jaar	Sinds Aanvang
Aandelenklasse	2,14	1,27	-0,94	2,14	-1,20	-1,11	-	2,34
Maatstaf	2,15	1,32	-0,85	2,15	-1,14	-1,05	-	2,38

De getoonde cijfers hebben betrekking op prestaties uit het verleden. Prestaties uit het verleden vormen geen betrouwbare indicator voor huidige of toekomstige prestaties en mogen niet als zodanig worden besloten. De enige factor zijn waarmee rekening moet worden gehouden bij het selecteren van een product of strategie.

Prestaties van aandelenklassen en benchmarks weergegeven in EUR, afgedekt. De prestaties van de benchmark van de aandelenklasse worden weergegeven in EUR. De prestaties worden weergegeven op basis van de netto-inventariswaarde (NAV), waarbij het bruto-inkomen wordt herbelegd, indien van toepassing. Het rendement van uw belegging kan stijgen of dalen als gevolg van valutaschommelingen indien uw belegging wordt gedaan in een andere valuta dan die gebruikt is in de berekening van de historische prestaties. **Bron:** BlackRock

■ Aandelenklasse iShares MSCI Europe Consumer Staples Sector UCITS ETF Euro (accumulerend)

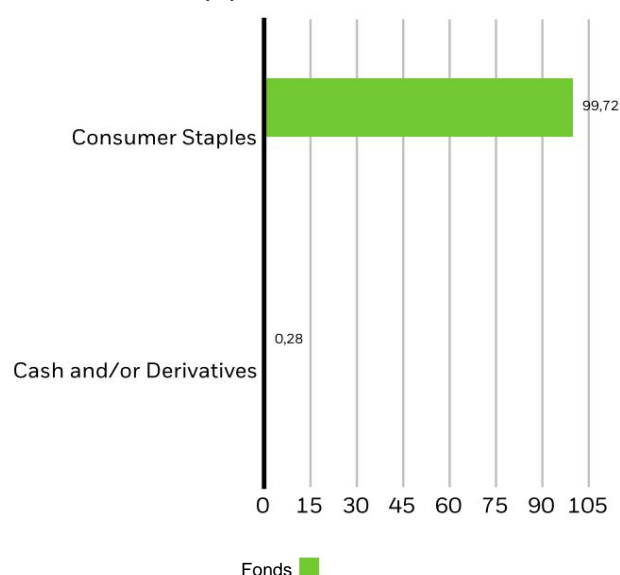
■ Maatstaf MSCI Europe Consumer Staples 20/35 Capped Index (EUR)

iShares MSCI Europe Consumentengoederen Sector UCITS ETF

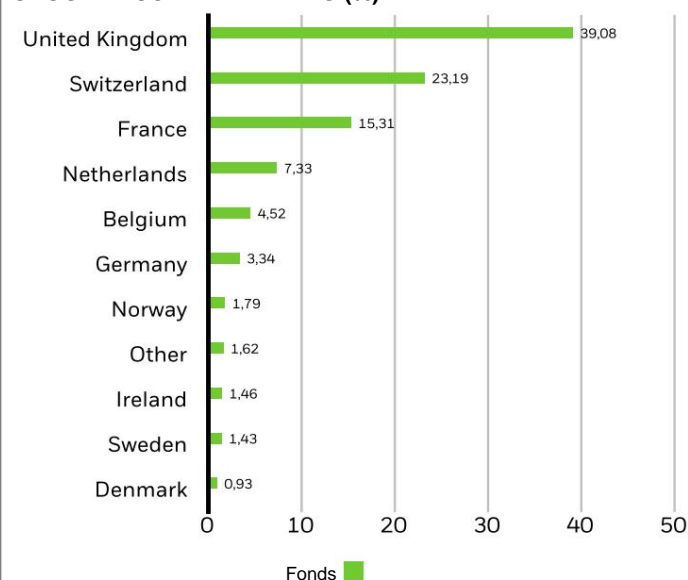
Euro (accumulerend)
iShares VI plc
TOP 10-HOLDINGS (%)

NESTLÉ SA	20,65%
UNILEVER PLC	13,20%
LÓREAL SA	8,27%
BRITSE AMERIKAANSE TABAK	7,31%
DIAGEO PLC	6,18%
RECKITT BENCKISER GROUP PLC	4,23%
DANONE SA	4,18%
ANHEUSER-BUSCH INBEV SA	4,12%
KONINKLIJKE AHOLD DELHAIZE NV	3,05%
TESCO PLC	2,93%
Totaal van de portefeuille	74,12%

De holdings kunnen wijzigen.

SECTORVERDELING (%)


Toewijzingen kunnen wijzigen. Bron: BlackRock

GEOGRAFISCHE VERDELING (%)


Geografische exposure heeft voornamelijk betrekking op de vestigingsplaats van de emittenten van de effecten die in het product worden aangehouden, opgeteld en vervolgens uitgedrukt als een percentage van de totale portefeuille van het product. In sommige gevallen kan het echter ook de locatie weerspiegelen waar de emittent van de effecten een groot deel van zijn activiteiten uitvoert. Obligaties worden opgenomen in Amerikaanse obligatie-indexen wanneer de effecten in Amerikaanse dollars luiden, ongeacht de vestigingsplaats van de emittent.

HANDELSINFORMATIE

Aandelenbeurs	Xetra	Londense aandelen Aandelenbeurs
Ticker	ESIS	ESIS
Bloomberg Ticker	ESIS GY	ESIS LN
RIC	ESIS.DE	ESIS.L
SEDOL	BMXR0V2	BMXR120
Noteringsvaluta	EUR	GBP

iShares MSCI Europe Consumentengoederen Sector UCITS ETF Euro (accumulerend) iShares VI plc

DUURZAAMHEIDSKENMERKEN

Duurzaamheidskenmerken kunnen beleggers helpen niet-financiële duurzaamheidsoverwegingen in hun beleggingsproces te integreren. Deze maatstaven beleggers in staat stellen fondsen te beoordelen op basis van hun risico's en kansen op het gebied van milieu, maatschappij en governance (ESG). Deze analyse kan inzicht in het effectieve beheer en de financiële vooruitzichten van een fonds op de lange termijn.

De onderstaande statistieken zijn uitsluitend bedoeld ter transparantie en informatie. Het bestaan van een ESG-rating is geen indicatie voor hoe of of ESG-factoren in een fonds worden geïntegreerd. De maatstaven zijn gebaseerd op MSCI ESG Fund Ratings en, tenzij anders vermeld in het fonds, documentatie en opgenomen in de beleggingsdoelstelling van een fonds, mogen de beleggingsdoelstelling van een fonds niet wijzigen of de beleggingsmogelijkheden van het fonds beperken. universum, en er zijn geen aanwijzingen dat een fonds een ESG- of impactgerichte beleggingsstrategie of uitsluitingsfilters zal hanteren. Voor meer informatie Voor informatie over de beleggingsstrategie van een fonds kunt u het prospectus van het fonds raadplegen.

MSCI ESG % dekking	100,00%	MSCI ESG-fondsbeoordeling (AAA-CCC)	AA
MSCI ESG-kwaliteitsscore - Peerpercentiel	93,68%	MSCI ESG-kwaliteitsscore (0-10)	7,99
Fondsen in Peer Group	95	Fonds Lipper Global Classificatie	Aandelensector Consumptiegoederen
MSCI Gewogen Gemiddelde Koolstofintensiteit % Dekking	99,56%	MSCI Gewogen Gemiddelde Koolstofintensiteit (Ton CO2E/\$M VERKOOP)	28,93
MSCI Impliciete Temperatuurstijging (0-3,0+ °C)	> 1,5° - 2,0° C	MSCI Impliciete Temperatuurstijging % Dekking	99,56%

Alle gegevens zijn afkomstig van MSCI ESG Fund Ratings per **20 januari 2025**, gebaseerd op de beleggingen per **31 december 2024**. De duurzame kenmerken van het fonds zijn dus kunnen van tijd tot tijd afwijken van de MSCI ESG Fund Ratings.

Om te worden opgenomen in de MSCI ESG Fund Ratings moet 65% (of 50% voor obligatiefondsen en geldmarktfondsen) van het brutogewicht van het fonds afkomstig zijn van effecten met ESG-dekking door MSCI ESG Research (bepaalde kasposities en andere activa die niet relevant worden geacht voor ESG-analyse door MSCI worden verwijderd voordat het brutogewicht van een fonds wordt berekend; de absolute waarden van korte posities worden opgenomen, maar worden behandeld als ongedekt), de De beleggingsdatum mag niet ouder zijn dan één jaar en het fonds moet minimaal tien effecten bevatten.

BELANGRIJKE INFORMATIE:

Bepaalde informatie die hierin is opgenomen (de "Informatie") is verstrekt door MSCI ESG Research LLC, een RIA onder de Investment Advisers Act van 1940, en kan gegevens bevatten van haar gelieerde ondernemingen (waaronder MSCI Inc. en haar dochterondernemingen ("MSCI")), of van externe leveranciers (elk een "Informatie Provider"), en mag niet geheel of gedeeltelijk worden gereproduceerd of herverdeeld zonder voorafgaande schriftelijke toestemming. De informatie is niet ingediend bij, noch goedgekeurd door, de Amerikaanse SEC of enige andere regelgevende instantie. De informatie mag niet worden gebruikt om afgeleide werken te creëren. of in verband met, noch vormt het een aanbod tot het kopen of verkopen, of een promotie of aanbeveling van, enig effect, financieel instrument of product of handelsstrategie, en mag evenmin worden opgevat als een indicatie of garantie voor toekomstige prestaties, analyses, prognoses of voorspellingen. Sommige Fondsen kunnen gebaseerd zijn op of gekoppeld zijn aan MSCI-indexen, en MSCI kan worden gecompenseerd op basis van de activa van het fonds onder beheer of andere maatregelen. MSCI heeft een informatiebarrière gecreëerd tussen onderzoek naar aandelenindexen en bepaalde informatie. Geen van de informatie in en van kan zelf worden gebruikt om te bepalen welke effecten u moet kopen of verkopen, of wanneer u ze moet kopen of verkopen. De informatie wordt verstrekt "zoals ze is" en de gebruiker van de Informatie neemt het volledige risico op zich van elk gebruik dat zij van de Informatie maakt of toestaat. Noch MSCI ESG Research, noch enige andere De informatiep partij geeft geen verklaringen of expliciete of impliciete garanties (die uitdrukkelijk worden afgewezen), noch is zij aansprakelijk voor enige fouten of omissies in de Informatie, of voor enige schade die daarmee verband houdt. Het voorgaande sluit geen aansprakelijkheid uit of beperkt deze niet. toepasselijk recht worden uitgesloten of beperkt.

iShares MSCI Europe Consumentengoederen Sector UCITS ETF

Euro (accumulerend)
iShares VI plc

GLOSSARIUM

MSCI ESG Fund Rating (AAA-CCC): De MSCI ESG-rating wordt berekend door ESG-kwaliteitsscores direct te koppelen aan letterbeoordelingscategorieën (bijv. AAA = 8,6-10). De ESG-ratings variëren van koploper (AAA, AA), gemiddeld (A, BBB, BB) tot achterblijver (B, CCC).

MSCI ESG-kwaliteitsscore (0-10): De MSCI ESG-kwaliteitsscore (0-10) voor fondsen wordt berekend op basis van het gewogen gemiddelde van de ESG-scores van fondsposities. De score houdt ook rekening met de ESG-ratingtrend van posities en de blootstelling van het fonds aan posities in de achterblijvende categorie. MSCI beoordeelt onderliggende posities op basis van hun blootstelling aan sectorspecifieke ESG-risico's en hun vermogen om deze risico's te beheersen ten opzichte van vergelijkbare bedrijven.

Fonds Lipper Global Classification: De fondsgroep zoals gedefinieerd door de Lipper Global Classification.

MSCI Gewogen Gemiddelde Koolstofintensiteit (ton CO2E/\$M VERKOOP): Meet de blootstelling van een fonds aan koolstofintensieve bedrijven. Dit cijfer vertegenwoordigt de geschatte broeikasgasemissies per \$1 miljoen aan omzet binnen de beleggingen van het fonds. Dit maakt vergelijkingen tussen fondsen van verschillende omvang mogelijk.

MSCI Impliciete Temperatuurstijging (0-3,0+ °C): Impliciete Temperatuurstijging (ITR) wordt gebruikt om een indicatie te geven van de afstemming op de temperatuurdoelstelling van het Akkoord van Parijs voor een bedrijf of portefeuille.

ITR maakt gebruik van open source 1,55°C decarbonisatietrajecten, afkomstig van het Network of Central Banks and Supervisors for Greening the Financial System (NGFS). Deze trajecten kunnen regionaal en sectorspecifiek zijn en een netto nuldoelstelling van 2050 stellen. We maken gebruik van deze functionaliteit voor alle broeikasgasscopes. Een netto nul-emissie-economie is een economie die emissies en verwijderingen in evenwicht brengt. Omdat de ITR-maatstaf deels wordt berekend op basis van het potentieel van een bedrijf binnen de portefeuille van het fonds om zijn emissies in de loop der tijd te verminderen, is deze toekomstgericht en onderhevig aan beperkingen. Daarom publiceert BlackRock de ITR-maatstaf van MSCI voor zijn fondsen in temperatuurbereiken. De bereiken helpen de onderliggende onzekerheid in de berekeningen en de variabiliteit van de maatstaf te benadrukken.

SFDR-classificatie: Artikel 8: Producten die milieu- of sociale kenmerken bevorderen en goede bestuurspraktijken stimuleren.

Artikel 9: Producten die duurzame investeringen als doel hebben en die goede governance-praktijken volgen. **Overig:** Producten die niet voldoen aan de criteria om te worden geclassificeerd als artikel 8 of 9.

Koers-winstverhouding: De verhouding tussen de huidige aandelenkoers van een bedrijf en de winst per aandeel in het huidige prognosejaar, berekend als de huidige aandelenkoers gedeeld door de huidige winst per aandeel.

MSCI ESG % dekking: Percentage van de beleggingen van het fonds waarvoor MSCI ESG-ratinggegevens beschikbaar zijn. De MSCI ESG Fund Rating, MSCI ESG Quality Score en MSCI ESG Quality Score - Peer Percentile-metrieken worden weergegeven voor fondsen met ten minste 65% dekking.

MSCI ESG-kwaliteitsscore - Peerpercentiel: het ESG-percentiel van het fonds vergeleken met zijn Lipper-peergroep.

Fondsen in peergroep: Het aantal fondsen uit de relevante peergroep van Lipper Global Classification dat ook onder de ESG-dekking valt.

MSCI Gewogen Gemiddelde Koolstofintensiteit % Dekking: Percentage van de beleggingen van het fonds waarvoor MSCI-koolstofintensiteitsgegevens beschikbaar zijn.

De MSCI-metrik voor gewogen gemiddelde koolstofintensiteit wordt weergegeven voor fondsen met elke dekking. Fondsen met een lage dekking geven mogelijk niet volledig de koolstofkarakteristieken van het fonds weer vanwege het gebrek aan dekking.

MSCI Implied Temperature Rise % Coverage: Percentage van de beleggingen van het fonds waarvoor MSCI Implied Temperature Rise-gegevens beschikbaar zijn. De MSCI Implied Temperature Rise-metrik wordt weergegeven voor fondsen met een dekking van ten minste 65%.

Koers-boekwaardeverhouding: vertegenwoordigt de verhouding tussen de huidige slotkoers van het aandeel en de boekwaarde per aandeel van het laatste kwartaal.

BELANGRIJKE INFORMATIE:

In de Europese Economische Ruimte (EER): Uitgegeven door BlackRock (Netherlands) BV, geautoriseerd en gereguleerd door de Nederlandse Autoriteit Financiële Markten. Geregistreerd kantoor: Amstelplein 1, 1096 HA, Amsterdam, Tel: 020 – 549 5200, Tel: 31-20-549-5200. Handelsregisternummer: 17068311 Voor uw veiligheid worden telefoongesprekken doorgaans opgenomen.

iShares plc, iShares II plc, iShares III plc, iShares IV plc, iShares V plc, iShares VI plc en iShares VII plc (gezamenlijk 'de vennootschappen') zijn open beleggingsmaatschappijen met variabel kapitaal met gescheiden aansprakelijkheid tussen hun fondsen, opgericht volgens de Ierse wetgeving en geautoriseerd door de Centrale Bank van Ierland.

Meer informatie over het Fonds en de Aandelenklasse, zoals details over de belangrijkste onderliggende beleggingen van de Aandelenklasse en de aandelenkoersen, is beschikbaar op de website van iShares: www.ishares.com, telefonisch via +44 (0)845 357 7000 of via uw broker of financieel adviseur. De indicatieve intraday intrinsieke waarde van de Aandelenklasse is beschikbaar op <http://deutsche-boerse.com> en/of <http://www.reuters.com>. Participaties/aandelen van een UCITS ETF die op de secundaire markt zijn verworven, kunnen doorgaans niet rechtstreeks aan de UCITS ETF zelf worden teruggekocht. Beleggers die geen Geautoriseerde Deelnemers zijn, moeten aandelen op een secundaire markt kopen en verkopen met de hulp van een tussenpersoon (bijvoorbeeld een effectenmakelaar) en kunnen hierbij kosten en extra belastingen betalen. Bovendien kan de marktprijs waartegen de aandelen op de secundaire markt worden verhandeld, afwijken van de netto inventariswaarde per aandeel. Hierdoor is het mogelijk dat beleggers bij de aankoop van aandelen meer betalen dan de op dat moment geldende netto inventariswaarde per aandeel en bij de verkoop ervan minder ontvangen dan de op dat moment geldende netto inventariswaarde per aandeel.

Voor beleggers in Luxemburg: Dit document is marketingmateriaal. De vennootschappen zijn aangemeld bij de Commission de Surveillance du Secteur Financier in Luxemburg om hun aandelen aan het publiek in Luxemburg te verkopen. De vennootschappen zijn aangemeld als instelling voor collectieve belegging in effecten (icbe). De vennootschappen zijn niet genoteerd aan de Luxemburgse effectenbeurs. Beleggers dienen contact op te nemen met hun broker voor meer informatie. Beleggingen zijn onderworpen aan het Prospectus, het Key Information Document (PRIIPs KID) voor Packaged Retail and Insurance-based Investment Products en alle andere documenten (het hoofd-/overkoepelende Prospectus, de Supplementen, de meest recente en voorgaande jaar- en halfjaarverslagen van de Vennootschappen en de Oprichtingsakte van de Vennootschappen) die kosteloos verkrijgbaar zijn in Luxemburg bij de kantoren van de Lokale Agent, BNP Paribas Securities Services, Luxembourg Branch 33, rue de Gasperich Howald – Hesperange L-2085 Luxemburg, of door de website www.ishares.com te bezoeken, die beschikbaar zijn in het Engels. Beleggers dienen de fondsspecifieke risico's in het Key Information Document (PRIIPs KID) voor Packaged Retail and Insurance-based Investment Products en het Prospectus van de Vennootschap te lezen. BlackRock kan de marketing te allen tijde beëindigen. Beleggers dienen alle kenmerken van de doelstelling van het fonds te begrijpen alvorens te beleggen. Voor informatie over de rechten van beleggers en hoe u een klacht kunt indienen, gaat u naar <https://www.blackrock.com/corporate/compliance/investor-right> (beschikbaar in het Engels).

Kapitaalrisico: In het verleden behaalde resultaten vormen geen betrouwbare indicator voor huidige of toekomstige resultaten en mogen niet de enige factor zijn bij de selectie van een product of strategie. Wisselkoersschommelingen tussen valuta's kunnen ertoe leiden dat de waarde van beleggingen daalt of stijgt.

Vooraf bij fondsen met een hogere volatiliteit kan de koersschommeling groot zijn en kan de waarde van een belegging plotseling en aanzienlijk dalen.

De hoogte en grondslag van de belastingheffing kunnen van tijd tot tijd veranderen. BlackRock heeft de geschiktheid van deze belegging voor uw individuele behoeften en risicobereidheid niet beoordeeld. De weergegeven gegevens vormen een samenvatting. Beleggingen dienen te worden gedaan op basis van het relevante prospectus, dat verkrijgbaar is bij de beheerder. De in dit document genoemde producten zijn uitsluitend bedoeld ter informatie en vormen geen beleggingsadvies of een aanbod tot verkoop of een uitnodiging tot het doen van een aanbod tot aankoop van de hierin beschreven effecten. Dit document mag niet worden verspreid zonder toestemming van BlackRock.

Beperkte beleggers: Dit document is geen, en mag onder geen enkele omstandigheid worden opgevat als, een advertentie of een andere stap ter bevordering van een openbare aanbieding van aandelen in de Verenigde Staten of Canada. Dit document is niet bedoeld voor personen die woonachtig zijn in de Verenigde Staten, Canada of een provincie of territorium daarvan, waar de vennootschappen/effecten niet geautoriseerd of geregistreerd zijn voor distributie en waar geen prospectus is ingediend bij een effectencommissie of toezichhoudende instantie. De vennootschappen/effecten mogen niet worden verworven of in bezit worden gehouden door, of verworven worden met de activa van, een ERISA-plan.

iShares-fondsen worden niet gesponsord, onderschreven of gepromoot door MSCI, en MSCI aanvaardt geen enkele aansprakelijkheid met betrekking tot dergelijke fondsen of een index waarop dergelijke fondsen zijn gebaseerd. Het prospectus bevat een meer gedetailleerde beschrijving van de beperkte relatie die MSCI heeft met BlackRock en gerelateerde fondsen.

Alle onderzoeken in dit document zijn uitgevoerd door BlackRock en kunnen door BlackRock voor eigen doeleinden zijn gebruikt. De resultaten van dergelijk onderzoek worden slechts incidenteel openbaar gemaakt. De geuite meningen vormen geen beleggingsadvies of enig ander advies en zijn aan verandering onderhevig. Ze weerspiegelen niet noodzakelijkerwijs de meningen van een bedrijf binnen de BlackRock Group of een onderdeel daarvan en er worden geen garanties gegeven met betrekking tot de juistheid ervan.

© 2025 BlackRock, Inc. Alle rechten voorbehouden. BLACKROCK, BLACKROCK SOLUTIONS en iSHARES zijn handelsmerken van BlackRock, Inc. of haar dochterondernemingen in de Verenigde Staten en elders. Alle overige handelsmerken zijn eigendom van hun respectievelijke eigenaren.

iShares MSCI Europe Consumer Staples Sektor UCITS ETF

Euro (akumuleeruv) iShares
VI plc

jaanuar 2025

Tulemuslikkuse, portfelli jaotuse ja netovara teave seisuga: 31. jaanuar 2025. Kõik muud andmed 05. veebruar 2025 seisuga.

See dokument on turundusmaterjal. Luksemburgi investoritele. Investorid peaksid enne investeerimist tutvuma KIID/PRIIP-i dokumendi ja prospektiga ning tutvuma fondide täieliku riskide loeteluga prospektiga.

FONDI ÜLEVAADE

Fond püüab jälgida Euroopa aktsiatest koosneva indeksi tootlust esmatarbekaupade sektoris.

PEAMISED EELISED

- Kokkupuude Euroopa ettevõtetega, kes pakuvad oluliseks peetavaid kaupu ja teenuseid.
- Sihipärased investeeringud suurte ja keskmise turukapitalisatsiooniga tarbekaupade ettevõtetesse Euroopa arenenud turud.
- Kasutage taktikalise investeeringuna esmatarbekaupade sektoriga kokkupuute leidmiseks.

RISKI INDIKAATOR

Madalam risk

Potentsiaalselt madalamad hüved

Kõrgem risk

Potentsiaalselt kõrgemad hüved



RISKIS KAPITAL: Investeeringute väärtus ja nendest saadav tulu võib nii langeda kui ka tõusta ning ei ole garanteeritud.

Investorid ei pruugi algselt investeeritud summat tagasi saada.

PEAMISED RISKID:

- Investeeringurisk on koondunud konkreetsetesse sektoritesse, riikidesse, valuutadesse või ettevõtetesse. See tähendab, et fond on tundlikum kohalike majandus-, turu-, poliitiliste, jätkusuutlikkusega seotud või regulatiivsete sündmuste suhtes.
- Aktsiate ja aktsiatega seotud väärtusvahetuste väärtust võivad mõjutada igapäevased aktsiaturgude liikumised. Muud mõjukad tegurid hõlmavad poliitilisi, majandusuuuiseid, ettevõtte tulusid ja olulisi ettevõttesündmusi.
- Vastaspole risk: mis tahes asutuse maksejõuetus, mis osutab selliseid teenuseid nagu varade hoidmine või tuletisinstrumentide või muude instrumentide vastaspolelana tegutsemine, võib põhjustada aktsiaklassile rahalist kahju.

TOOTETEAVE

ISIN: IE00BMW42074

Aktsiaklassi käivitamise kuupäev: 17. november 2020

Aktsiaklassi valuuta: EUR

Kogukulude suhe: 0,18%

Tulu kasutamine: kogunev

Aktsiaklassi (M) netovara : 515,34 EUR

PÕHIFAKTID

Varaklass: Aktsiad

Etalon: MSCI Europe Consumer Staples 20/35 piiratud indeks (EUR)

Fondi käivitamise kuupäev: 17. november 2020

Fondi puhasvara (M) : 515,34 EUR

SFDR klassifikatsioon : Muu

Asukoht: Iirimaa

Metoodika: korratud

Väljalaskev ettevõte: iShares VI plc

Toote struktuur: füüsiline

PORTFOOLI OMADUSED

Hinna ja broneeringu suhe: 3,12x

Hinna ja tulu suhe: 19,69x

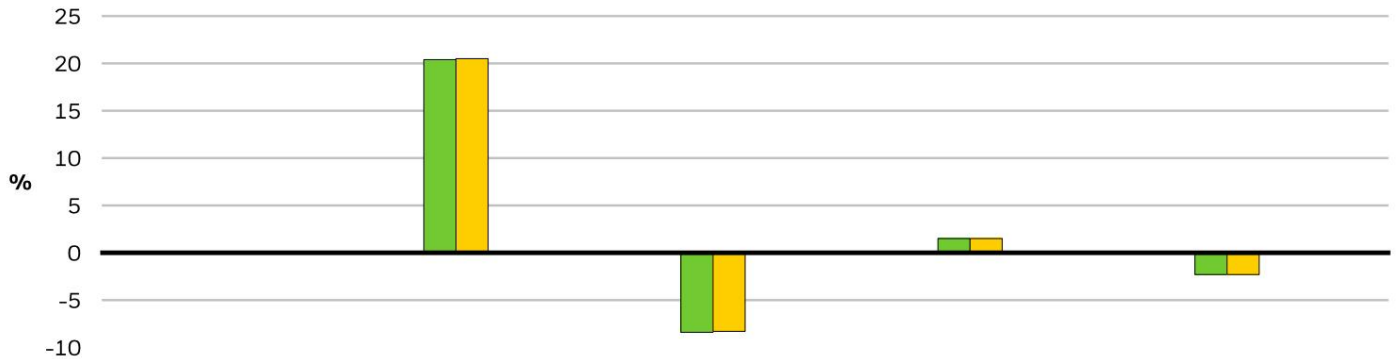
3 a beetaversioon: 1,00

Osaluste arv: 37

iShares MSCI Europe Consumer Staples Sektor UCITS ETF

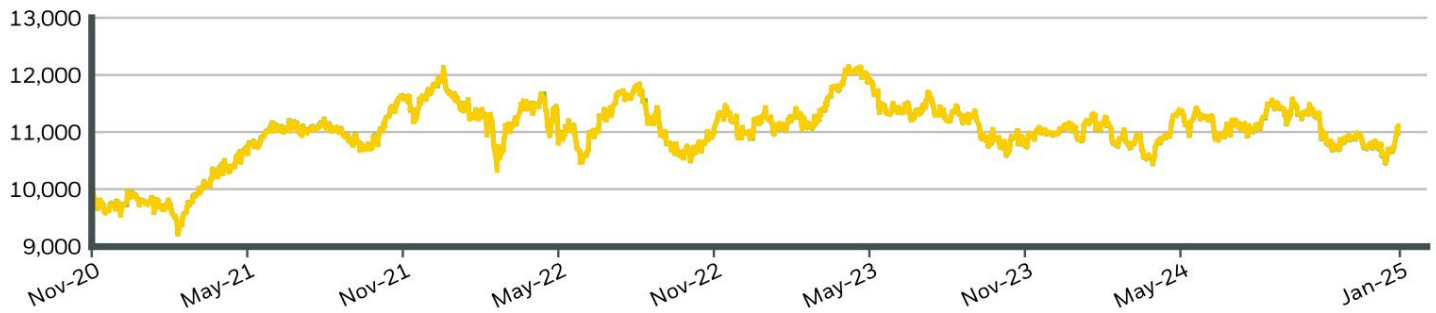
Euro (akumuleeruv)
iShares VI plc

KALENDRIAASTA TULEMUS



	2020	2021. aasta	2022. aasta	2023. aasta	2024. aasta
Jaga klass	-	20,40	-8,37	1,48	-2,34
Võrdlusnäitaja	-	20,48	-8,30	1,51	-2,27

HÜPOTEETILINE 10 000 EUR KASV ALUSTAMISEST



KUMULATIIVNE JA AASTANE TULEMUS

	KUMULATIIVNE (%)					ANUALISEERITUD (% aastas)		
	1 m	3 m	6 m	YTD	1a	3a	5a	Alates Algus
Jaga klass	2,14	1,27	-0,94	2,14	-1,20	-1,11	-	2,34
Võrdlusnäitaja	2,15	1,32	-0,85	2,15	-1,14	-1,05	-	2,38

Näidatud arvud on seotud varasema tootlusega. Varasemad tootlused ei ole praeguse või tulevase tootluse usaldusväärne näitaja ja ei tohiks seda teha olema toote või strateegia valimisel ainus tegur. Aktsiaklass ja võrdlusindeksi tootlus eurodes, maandatud aktsiaklassi võrdlusindeksi tootlust kuvatakse eurodes. Tootlust näidatakse puhasväärtuse (NAV) alusel, kusjuures brutotulu reinvesteeringut vajaduse korral. Teie investeringu tootlus võib valuutakursside kõikumise tõttu suurendada või vähendada, kui teie investering on tehtud a muu valuuta kui see, mida kasutati varasema tootluse arvutamisel. **Allikas:** BlackRock

Jaga klass iShares MSCI Europe Consumer Staples Sector UCITS ETF Euro (akumuleeruv)
Võrdlusnäitaja MSCI Europe Consumer Staples 20/35 Capped Index (EUR)

iShares MSCI Europe Consumer Staples Sektor UCITS ETF

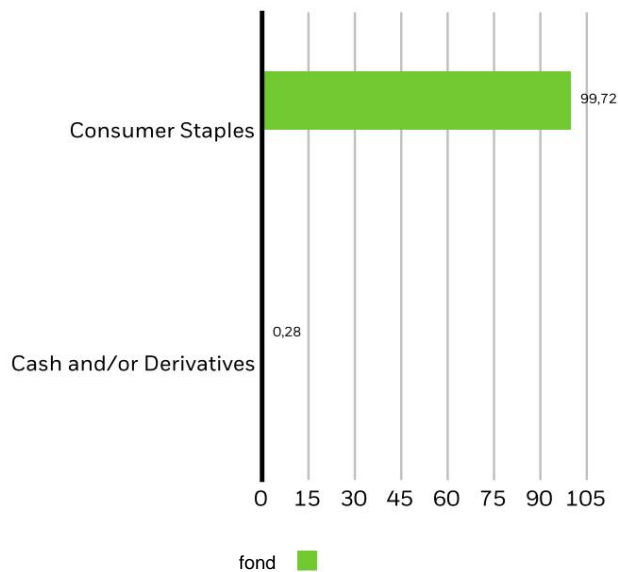
Euro (akumuleeruv)
iShares VI plc

TOP 10 OMAND (%)

NESTLE SA	20,65%
UNILEVER PLC	13,20%
LOREAL SA	8,27%
BRITI AMEERIKA TUBAKAS	7,31%
DIAGEO PLC	6,18%
RECKITT BENCKISER GROUP PLC	4,23%
DANONE SA	4,18%
ANHEUSER-BUSCH INBEV SA	4,12%
KONINKLIJKE AHOLD DELHAIZE NV	3,05%
TESCO PLC	2,93%
Portfell kokku	74,12%

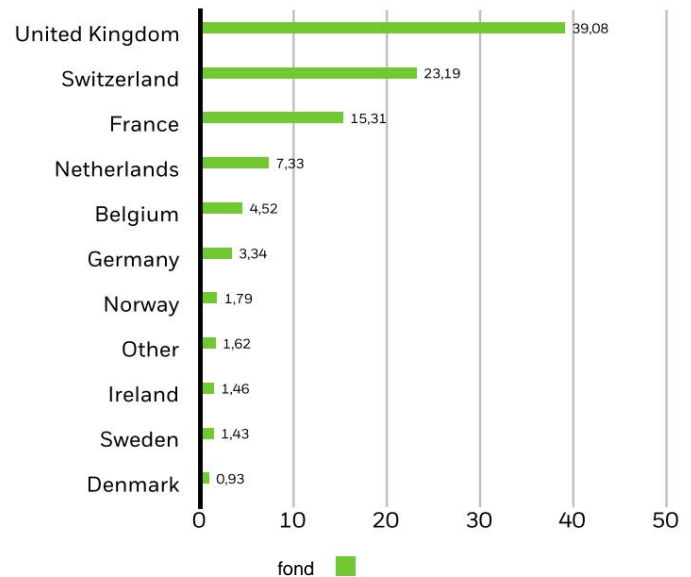
Osalused võivad muutuda.

SEKTORI JAOTUS (%)



Eraldised võivad muutuda. **Allikas:** BlackRock

GEOGRAAFILINE JAOTUS (%)



Geograafiline riskipositsioon on peamiselt seotud tootes hoitavate väärtpaberite emitentide asukohaga, mis liidetakse kokku ja väljendatakse seejärel protsendina toote kogusosalusest. Mõnel juhul võib see siiski kajastada asukohta, kus väärtpaberite emitent teostab suure osa oma äritegevusest. Võlakirjad kaasatakse USA võlakirjaindeksitesse, kui väärtpaberid on nomineeritud USA dollarites, sõltumata emitendi asukohast.

KAUPELMISTEAVE

Vahetada	Xetra	Londoni aktsiad
		Vahetada
Tiker	ESIS	ESIS
Bloomberg Ticker	ESIS GY	ESIS LN
RIC	ESIS.DE	ESIS.L
SEDOL	BMXR0V2	BMXR120
Noteerimise valuuta	EUR	GBP

iShares MSCI Europe Consumer Staples Sektor UCITS ETF Euro (akumuleeruv) iShares VI plc

JÄTKUSUUTLIKU KARAKTERISTIKUD

Jätkusuutlikkuse karakteristikud võivad aidata investoritel integreerida oma investeerimisprotsessi mitterahalised jätkusuutlikkuse kaalutlused. Need mõõdikud võimaldab investoritel hinnata fonde nende keskkonna-, sotsiaalsete ja juhtimisriskide ja võimaluste põhjal. See analüüs võib anda ülevaade fondi tõhusast juhtimisest ja pikaajalistest finantsväljavaadetest.

Allolevad mõõdikud on esitatud ainult läbipaistvuse ja teavitamise eesmärgil. ESG reitingu olemasolu ei näita, kuidas või kas ESG tegurid integreeritakse fondi. Mõõdikud põhinevad MSCI ESG fondireitingutel ja kui fondis pole teisiti märgitud dokumentatsioon ja sisaldub fondi investeerimiseesmärgis, ei muuda fondi investeerimiseesmärki ega piira fondi investeeritavaid universumis ja miski ei viita sellele, et fond võtaks kasutusele ESG-le või mõjule suunatud investeerimisstrateegia või välistavad ekraanid. Lisateabe saamiseks teavet fondi investeerimisstrateegia kohta vt fondi prospektist.

MSCI ESG % katvus	100,00%	MSCI ESG fondireiting (AAA-CCC)	AA
MSCI ESG kvaliteediskoor – vastastikune protsent	93,68%	MSCI ESG kvaliteediskoor (0-10)	7,99
Vahendid Peer Groupis	95	Fondi Lipperi globaalne klassifikatsioon	Aktiasektor Tarbeklambrid
MSCI kaalutud keskmine süsiniku intensiivsus Katvus %	99,56%	MSCI kaalutud keskmine süsiniku intensiivsus (Tonni CO2E/MÜÜK MÜÜK)	28,93
MSCI eeldatav temperatuuritõus (0–3,0+ °C)	> 1,5–2,0 °C	MSCI eeldatav temperatuuri tõus % Katvus	99,56%

Kõik andmed pärinevad MSCI ESG Fund Ratingsist seisuga **20. jaanuar 2025**, põhinedes osalustel **31. detsember 2024** seisuga. Sellisena fondi jätkusuutlikud omadused võib aeg-ajalt erineda MSCI ESG fondireitingutest.

MSCI ESG fondireitingute hulka kuulamiseks peab 65% (võlakirjafondide ja rahaturufondide puhul 50%) fondi brutokaalust pärinema MSCI ESG Researchi ESG-kattega väärtpaberid (teatud sularahapositsioonid ja muud varatüübid, mida MSCI ESG analüüsi jaoks ei pea oluliseks eemaldatakse enne fondi brutokaalu arvutamist; lühikeste positsioonide absoluutväärtused on kaasatud, kuid neid käsitletakse katmata), fondi oma hoidmise kuupäev peab olema alla ühe aasta vana ja fondil peab olema vähemalt kümme väärtpaberit.

OLULINE TEAVE:

Teatava siin sisalduva teabe (edaspidi "teave") on esitanud MSCI ESG Research LLC, RIA vastavalt investeerimisnõustajate seadusele. 1940 ja võib sisaldada andmeid selle sidusettevõtetele (sh MSCI Inc. ja selle tütarettevõtetele (MSCI)) või kolmandatest osapooltest tarnijatelt (igaüks "teave Pakkuja") ning seda ei tohi ilma eelneva kirjaliku loata täielikult ega osaliselt reprodutseerida ega uuesti levitada. Teavet ei ole esitatud USA SEC-ile või mõnele muule reguleerivale asutusele ega saanud neilt heakskiitu. Teavet ei tohi kasutada tuletatud teoste loomiseks, või seoses mis tahes väärtpaberit, finantsinstrumendi või ostu- või müügipakkumisega või müügievendusega või -soovitusega, ega see ei kujuta endast seda. toodet või kauplemisstrateegiat, samuti ei tohiks seda võtta mis tahes tulevase toimivuse, analüüsi, prognoosi või ennustuse indikaatorina ega garantiina. Mõned fondid võivad põhineda või olla seotud MSCI indeksitega ning MSCI-d võidakse kompenseerida fondi hallatavate varade või muude varade alusel. meetmed. MSCI on loonud teabebarjääri aktsiaindeksite uuringute ja teatud teabe vahel. Mitte ükski sees olev teave ise saab määrata, milliseid väärtpabereid osta või müüa või millal neid osta või müüa. Teave esitatakse "sellisena" ja kasutajale Teave võtab endale kogu riski seoses teabe kasutamisega või teabe kasutamisega. Ei MSCI ESG Research ega ükski Teabeosaline esitab mis tahes avaldusi või otseseid või kaudseid garantiisid (millest on sõnaselgelt lahti öeldud) ega vastuta ühegi vigade või puuduste eest teabes või sellega seotud kahjude eest. Eeltoodu ei välista ega piira vastutust, mis ei pruugi olla tingitud kohaldatava õiguse välistada või piirata.

iShares MSCI Europe Consumer Staples Sektor UCITS ETF

Euro (akumuleeruv) iShares VI plc

SÕNASTIK

MSCI ESG fondireiting (AAA-CCC): MSCI ESG reiting arvutatakse ESG kvaliteediskooride otsese vastendamisenä tãhtreitingu kategooriatesse (nt AAA = 8,6-10). ESG reitingud ulatuvad liidritest (AAA, AA), keskmisest (A, BBB, BB) mahajãajani (B, CCC).

MSCI ESG kvaliteediskoor (0–10): fondide MSCI ESG kvaliteediskoor (0–10) arvutatakse fondiosaluste ESG skooride kaalutud keskmise põhjal. Skoor arvestab ka osaluste ESG reitingu suundumust ja fondi kokkupuudet mahajãanud kategooriasse kuuluvate osalustega. MSCI hindab alusosaluseid vastavalt nende kokkupuutele tööstusharuspetsiifiliste ESG-riskidega ja nende võimega neid riske kaaslastega võrreldes hallata.

Fondi Lipperi globaalne klassifikatsioon: Lipper Global Classification'is määratletud fondigrupp.

MSCI kaalutud keskmine süsinikdioksiidi intensiivsus (tonni CO2E/\$ M MÜÜK): mõõdab fondi kokkupuudet süsinikumahukate ettevõtetega. See arv näitab hinnangulist kasvuhooonegaaside heitkogust 1 miljoni dollari müügi kohta kogu fondi osaluses. See võimaldab võrrelda erineva suurusega fondid.

MSCI eeldatav temperatuuritõus (0–3,0+ °C): kaudset temperatuuritõusu (ITR) kasutatakse ettevõtte või portfelli Pariisi kokkuleppe temperatuurieesmärgiga vastavusse viimiseks.

ITR kasutab avatud lähtekoodiga 1,55 °C dekarboniseerimisvõimalusi, mis on saadud finantsüsteemi keskkonnasäästlikuks muutmise keskpunkade ja järelevalveasutuste võrgustikust (NGFS). Need viisid võivad olla piirkondlikud ja sektoripõhised ning seada null-eesmärgiks aastaks 2050. Kasutame seda funktsiooni kõigi kasvuhooonegaaside ulatuse jaoks. Netoheitevaba majandus on selline, mis tasakaalustab heitkoguseid ja sidumist. Kuna ITR-i mõõdik arvutatakse osaliselt, võttes arvesse fondi portfelli kuuluva ettevõtte potentsiaali aja jooksul oma heitkoguseid vähendada, on see tulevikku vaatav ja piirangutele kalduv. Selle tulemusena avaldab BlackRock oma fondide jaoks MSCI ITR-i mõõdiku temperatuurivahemikes. Võõndid aitavad rõhutada arvutuste aluseks olevat ebakindlust ja mõõdiku varieeruvust.

SFDR klassifikatsioon: artikkel 8: tooted, mis edendavad keskkonna- või sotsiaalseid omadusi ja edendavad häid valitsemistavasid.

Artikkel 9: Tooted, mille eesmärk on jätkusuutlikud investeeringud ja mis järgivad häid valitsemistavasid. **Muu:** tooted, mis ei vasta artikli 8 või 9 alla liigitamise kriteeriumidele.

Hind ja kasum: ettevõtte praeguse aktsiahinna hindamissuhe võrreldes selle jooksva prognoosiaasta aktsiakasumiga, mis arvutatakse praeguse aktsiahinna jagamisel jooksva aktsiakasumiga.

MSCI ESG % katvus: protsent fondi osalustest, mille kohta on saadaval MSCI ESG reitingute andmed. MSCI ESG fondireitingu, MSCI ESG kvaliteediskoori ja MSCI ESG kvaliteediskoori – võrdõiguslikkuse protsendimõõdikud kuvatakse fondide puhul, mille katvus on vähemalt 65%.

MSCI ESG kvaliteediskoor – samaväärne protsent: fondi ESG protsent võrreldes Lipperi sarnaste gruppidega.

Sarnaste grupi fondid: vastava Lipperi globaalne klassifikatsiooni analooggrupi fondide arv, mis on samuti ESG hõlmatud.

MSCI kaalutud keskmine süsinikdioksiidi intensiivsus % katvus: protsent fondi osalustest, mille kohta on saadaval MSCI süsinikusalduse andmed.

MSCI kaalutud keskmine süsiniku intensiivsuse mõõdik kuvatakse mis tahes kattega fondide puhul. Madala katvusega fondid ei pruugi kätte puudumise tõttu täielikult kajastada fondi süsinikuomadusi.

MSCI Implied Temperature Rise % katvus: protsent fondi osalustest, mille kohta on saadaval MSCI kaudse temperatuuritõusu andmed. MSCI kaudse temperatuuritõusu mõõdik kuvatakse fondide puhul, mille katvus on vähemalt 65%.

Price to Book Ratio: esindab aktsia praeguse sulgemishinna ja viimase kvartali raamatupidamisliku väärtuse suhet aktsia kohta.

OLULINE TEAVE:

Euroopa Majanduspiirkonnas (EMP): selle on välja andnud BlackRock (Netherlands) BV, mis on volitatud ja seda reguleerib Madalmaade finantsturgude amet. Asukoht Amstelplein 1, 1096 HA, Amsterdam, Tel: 020 – 549 5200, Tel: 31-20-549-5200. Äriregistri nr. 17068311 Teie kaitseks telefonikõned tavaliselt salvestatakse.

iShares plc, iShares II plc, iShares III plc, iShares IV plc, iShares V plc, iShares VI plc ja iShares VII plc (koos „ettevõtted“) on muutuva kapitaliga avatud investeerimisühingud, mille vastutus on eraldatud lirimaa keskpanga ja lirimaa seaduste alusel volitatud fondide vahel.

Lisateavet fondi ja aktsiaklassi kohta, nagu üksikasjad aktsiaklassi põhiliste alusinvesteeringute ja aktsiahindade kohta, on saadaval iSharesi veebisaidil www.ishares.com või helistades numbril +44 (0)845 357 7000 või oma maaklerilt või finantsnõustajalt. Aktsiaklassi soovituslik päevane puhasväärtus on saadaval aadressil <http://deutsche-boerse.com> ja/või <http://www.reuters.com>. UCITS ETF-i järelturul omandatud osakuid/aktsiaid ei saa tavaliselt otse eurofondi ETFile tagasi müüa. Investorid, kes ei ole Volitatud Osalejad, peavad ostma ja müüma aktsiaid järelturul vahendaja (nt börsimaakleri) abiga ning võivad sellega seoses nõuda tasusid ja täiendavaid makse. Lisaks, kuna turuhind, millega aktsiatega kaubeldakse järelturul, võib erineda puhasväärtusest aktsia kohta, võivad investorid aktsiate ostmisel maksta rohkem kui hetkel kehtiv puhasväärtus aktsia kohta ja nende müümisel saada vähem kui praegune puhasväärtus aktsia kohta.

Luksemburgi investoritele: see dokument on turundusmaterjal. Ettevõtetest on teatatud Luksemburgis asuvalle Commission de Surveillance du Secteur Financier'ile, et nad saaksid turustada oma aktsiaid Luksemburgis avalikkusele müügiks, ning äriühingutele on teatatud kaubeldavate väärtpaberite ühisinvesteeringusettevõttest (UCITS). Ettevõtted ei ole Luksemburgi börsil noteeritud, investorid peaksid lisateabe saamiseks pöörduma oma maakleri poole. Investeeringu suhtes kohaldatakse prospekti, jae- ja kindlustuspõhiste investeerimistoodete põhiteabe pakettidokument (PRIIPs KID) ja kõiki dokumente (põhiprospekt/katusprospekt, lisa(d), äriühingute viimased ja mis tahes varasemad aasta- ja poolaastaaruanded ning asutamisleping ja põhikirj) on ühingus tasuta saadaval. kohaliku agendi kontoris, BNP Paribas Securities Services, Luxembourg Branch 33, rue de Gasperich Howald – Hesperange L-2085 Luxembourg või külastades veebisaiti www.iShares.com, mis on saadaval inglise keeles. Investorid peaksid lugema fondispetsiifilisi riske jae- ja kindlustuspõhiste investeerimistoodete põhiteabe dokumendist (PRIIPs KID) ja ettevõtte prospektist. BlackRock võib turunduse igal ajal lõpetada. Investorid peaksid enne investeerimist mõistma kõiki fondi eesmärgi tunnuseid. Infot investorite õiguste ja kaebuste esitamise kohta leiate aadressilt <https://www.blackrock.com/corporate/compliance/investor-right>, mis on saadaval inglise keeles.

Riskikapital: varasem tootlus ei ole praeguste või tulevaste tulemuste usaldusväärne näitaja ning see ei tohiks olla ainus tegur, mida toote või strateegia valimisel arvesse võtta. Valuutade vaheliste vahetuskurside muutused võivad põhjustada investeeringute väärtuse vähenemist või suurenemist.

Kõikumine võib olla eriti märgatav suurema volatiilsusega fondi puhul ning investeringu väärtus võib järsult ja oluliselt langeda.

Maksustamistasemed ja -baas võivad aeg-ajalt muutuda. BlackRock ei ole kaalunud selle investeringu sobivust teie individuaalsetele vajadustele ja riskitaluvusele. Kuvatavad andmed annavad kokkuvõtliku teabe. Investeeringu tuleks teha asjakohase prospekti alusel, mis on saadaval haldurilt. Selles dokumendis mainitud tooted on mõeldud üksnes teavitamise eesmärgil ega kujuta endast investeerimisnõustamist ega müügipakkumist ega pakkumist selles kirjeldatud väärtpaberite ostmiseks. Seda dokumenti ei tohi levitada ilma BlackRocki loata.

Piiratud investorid: see dokument ei ole ega ole mingil juhul tõlgendatav reklaamina või mis tahes muu sammuna aktsiate avaliku pakkumise edendamiseks Ameerika Ühendriikides või Kanadas. See dokument ei ole suunatud isikutele, kes elavad Ameerika Ühendriikides, Kanadas või nende provintsis või territooriumil, kus ettevõtte/väärtpaberid ei ole levitamiseks volitatud või registreeritud ja kus prospekti ei ole esitatud ühelegi väärtpaberikomisjonile või reguleerivale asutusele. Ettevõtteid/väärtpabereid ei tohi omandada, omada ega omandada ERISA plaani varadega.

MSCI ei sponsoreeri, ei toeta ega propageeri iSharesi fonde ning MSCI ei vastuta selliste fondide ega selliste fondide aluseks olevate indeksitega seoses. Prospekt sisaldab üksikasjalikumalt kirjeldust piiratud suhete kohta, mis MSCI-i BlackRocki ja mis tahes seotud fondidega on.

Kõik selles dokumendis sisalduvad uuringud on BlackRocki hankinud ja neid võib-olla kasutanud omal eesmärgil. Selliste uuringute tulemused tehakse kättesaadavaks ainult juhuslikult. Esitatud seisukohad ei kujuta endast investeringut ega mid nõuandeid ning neid võidakse muuta. Need ei pruugi kajastada ühegi BlackRocki grupi ettevõtte või selle osa seisukohti ja nende täpsust ei kinnitata.

© 2025 BlackRock, Inc. Kõik õigused kaitstud. BLACKROCK, BLACKROCK SOLUTIONS ja iSHARES on ettevõtte BlackRock, Inc. või selle tütarettevõtete kaubamärgid Ameerika Ühendriikides ja mujal. Kõik muud kaubamärgid kuuluvad nende vastavatele omanikele.

iShares MSCI Europe Consumer Staples Τομέας ΟΣΕΚΑ ETF

Ευρώ (Συσσωρεύοντας)
iShares VI plc

Ιανουάριος 2025

Πληροφορίες απόδοσης, αναλύσεων χαρτοφυλακίου και καθαρών περιουσιακών στοιχείων στις: 31-Ιαν-2025. Όλα τα άλλα δεδομένα στις 05-Φεβ-2025.

Αυτό το έγγραφο είναι υλικό μάρκετινγκ. Για επενδυτές στο Λουξεμβούργο. Οι επενδυτές θα πρέπει να διαβάσουν το έγγραφο και το ενημερωτικό δελτίο KIID/PRIPs πριν από την επένδυση και θα πρέπει να ανατρέξουν στο ενημερωτικό δελτίο για την πλήρη λίστα κινδύνων των αμοιβαίων κεφαλαίων.

ΕΠΙΣΚΟΠΗΣΗ ΤΑΜΕΙΟΥ

Το Αμοιβαίο Κεφάλαιο επιδιώκει να παρακολουθεί την απόδοση ενός δείκτη που αποτελείται από ευρωπαϊκές μετοχές στον τομέα των βασικών καταναλωτικών προϊόντων.

ΒΑΣΙΚΑ ΟΦΕΛΗ

- Η έκθεση σε ευρωπαϊκές εταιρείες που παρέχουν αγαθά και υπηρεσίες θεωρείται απαραίτητη.
- Στοχευμένες επενδύσεις σε εταιρείες βασικών καταναλωτικών μεγάλης και μεσαίας κεφαλαιοποίησης Ευρωπαϊκές ανεπτυγμένες αγορές.
- Χρήση ως επένδυση τακτικής για την αναζήτηση έκθεσης στον τομέα των βασικών καταναλωτικών προϊόντων.


ΔΕΙΚΤΗΣ ΚΙΝΔΥΝΟΥ

Χαμηλότερος κίνδυνος

Υψηλότερος Κίνδυνος

Δυνητικά χαμηλότερες ανταμοιβές

Δυνητικά υψηλότερες ανταμοιβές



ΚΕΦΑΛΑΙΟ ΣΕ ΚΙΝΔΥΝΟ: Η αξία των επενδύσεων και τα έσοδα από αυτές μπορεί να μειωθούν αλλά και να αυξηθούν και δεν είναι εγγυημένα. Οι επενδυτές ενδέχεται να μην λάβουν πίσω το ποσό που επένδυσαν αρχικά.

ΒΑΣΙΚΟΙ ΚΙΝΔΥΝΟΙ:

- Ο επενδυτικός κίνδυνος συγκεντρώνεται σε συγκεκριμένους τομείς, χώρες, νομίσματα ή εταιρείες. Αυτό σημαίνει ότι το Αμοιβαίο Κεφάλαιο είναι πιο ευαίσθητο σε τυχόν τοπικά οικονομικά, αγοραία, πολιτικά γεγονότα, που σχετίζονται με τη βιωσιμότητα ή ρυθμιστικά γεγονότα.
- Η αξία των μετοχών και των τίτλων που σχετίζονται με μετοχές μπορεί να επηρεαστεί από τις καθημερινές κινήσεις της χρηματιστηριακής αγοράς. Άλλοι παράγοντες επιρροής περιλαμβάνουν πολιτικές, οικονομικές ειδήσεις, εταιρικά κέρδη και σημαντικά εταιρικά γεγονότα.
- Κίνδυνος αντισυμβαλλομένου: Η αφεργεγυότητα οποιωνδήποτε ιδρυμάτων που παρέχουν υπηρεσίες όπως φύλαξη περιουσιακών στοιχείων ή ενεργούν ως αντισυμβαλλόμενοι σε παράγωγα ή άλλα μέσα, μπορεί να εκθέσει την Κατηγορία Μεριδίων σε οικονομική ζημία.

ΠΛΗΡΟΦΟΡΙΕΣ ΠΡΟΪΟΝΤΟΣ

ISIN: IE00BMW42074

Κοινή χρήση Κατηγορίας Ημερομηνία κυκλοφορίας: 17-Νοε-2020

Νόμισμα Κατηγορίας Μεριδίων: EUR

Συνολικός δείκτης εξόδων : 0,18%

Χρήση εισοδήματος : Συσσώρευση

Καθαρό Ενεργητικό Κατηγορίας Μεριδίων (M) : 515,34 EUR

ΒΑΣΙΚΑ ΣΤΟΙΧΕΙΑ

Κατηγορία Ενεργητικού: Ίδια κεφάλαια

Σημείο αναφοράς: MSCI Europe Consumer Staples
20/35 Capped Index (EUR)

Ημερομηνία Έναρξης Ταμείου: 17-Νοε-2020

Καθαρό Ενεργητικό Αμοιβαίου Κεφαλαίου (M) : 515,34 EUR

Ταξινόμηση SFDR : Άλλο

Κατοικία: Ιρλανδία

Μεθοδολογία: Επαναλαμβάνεται

Εταιρεία έκδοσης: iShares VI plc

Δομή προϊόντος: Φυσική

ΧΑΡΑΚΤΗΡΙΣΤΙΚΑ ΧΑΡΤΟΦΥΛΑΚΙΟΥ

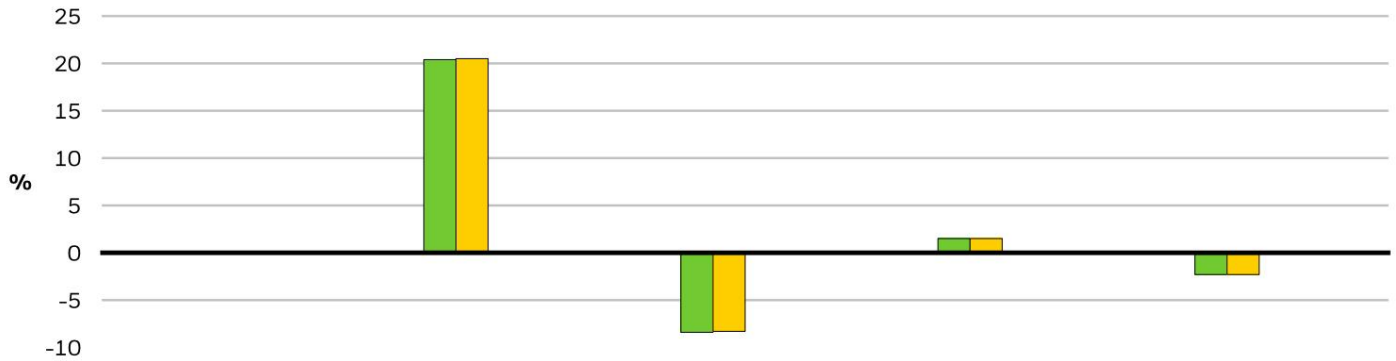
Αναλογία τιμής προς κράτηση: 3,12x

Αναλογία τιμής προς κέρδη : 19,69x

3y Beta: 1,00

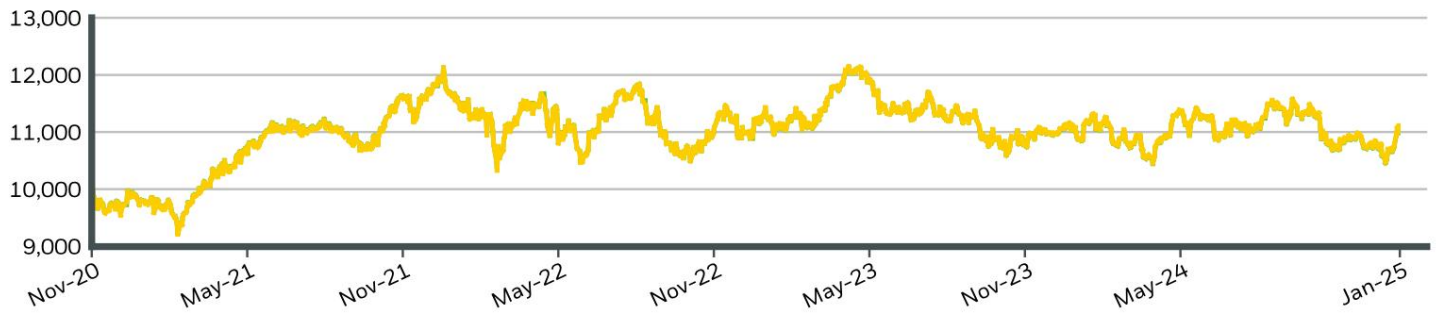
Αριθμός Εκμεταλλεύσεων: 37

ΠΑΡΑΣΤΑΣΗ ΗΜΕΡΟΛΟΓΙΑΚΟΥ ΕΤΟΥΣ



	2020	2021	2022	2023	2024
Κατηγορία μεριδίων	-	20,40	-8,37	1,48	-2,34
Σημείο αναφοράς	-	20,48	-8,30	1,51	-2,27

ΑΝΑΠΤΥΞΗ ΥΠΟΘΕΤΙΚΩΝ 10.000 ΕΥΡΩ ΑΠΟ ΤΗΝ ΕΝΑΡΞΗ



ΣΩΡΕΥΤΙΚΕΣ & ΕΤΗΣΙΕΣ ΑΠΟΔΟΣΕΙΣ

	ΣΥΝΘΗΚΕΣ (%)					ΕΤΗΣΙΕΣ (% ετησίως)		
	1μ	3μ	6μ	YTD	1 έτος	3 ετών	5ετ	Από Εναρξη
Κατηγορία μεριδίων	2,14	1,27	-0,94	2,14	-1,20	-1,11	-	2,34
Σημείο αναφοράς	2,15	1,32	-0,85	2,15	-1,14	-1,05	-	2,38

Τα στοιχεία που εμφανίζονται αφορούν προηγούμενες επιδόσεις. Οι προηγούμενες επιδόσεις δεν αποτελούν αξιόπιστο δείκτη της τρέχουσας ή μελλοντικής απόδοσης και δεν πρέπει να είναι ο μοναδικός παράγοντας που λαμβάνεται υπόψη κατά την επιλογή ενός προϊόντος ή μιας στρατηγικής. Η απόδοση της κατηγορίας μεριδίων και του δείκτη αναφοράς εμφανίζεται σε ευρώ, αντισταθμισμένη. Η απόδοση του δείκτη αναφοράς κατηγορίας μετοχών εμφανίζεται σε EUR. Η απόδοση εμφανίζεται με βάση την Καθαρή Αξία Ενεργητικού (NAV), με το ακαθάριστο εισόδημα να επανεπενδύεται όπου ισχύει. Η απόδοση της επένδυσής σας μπορεί να αυξηθεί ή να μειωθεί ως αποτέλεσμα των συναλλαγματικών διακυμάνσεων εάν η επένδυσή σας πραγματοποιηθεί σε α νόμισμα διαφορετικό από αυτό που χρησιμοποιήθηκε στον προηγούμενο υπολογισμό απόδοσης. Πηγή: BlackRock

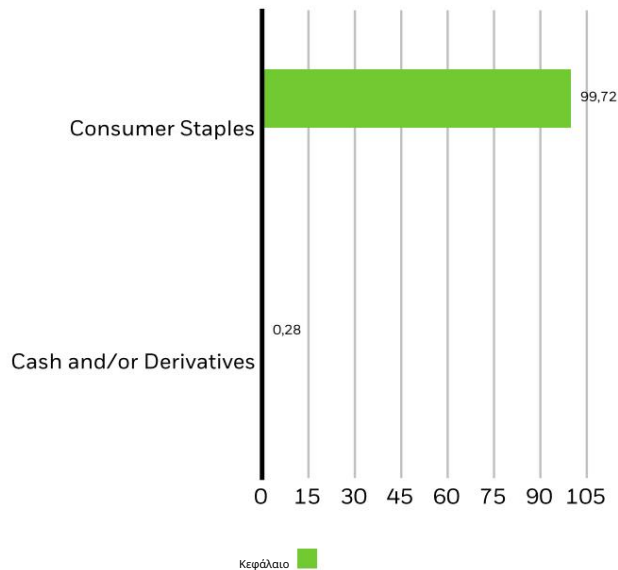
■ Κατηγορία μεριδίων iShares MSCI Europe Consumer Staples Sector UCITS ETF Euro (Συσσώρευση)
■ Σημείο αναφοράς MSCI Europe Consumer Staples 20/35 Capped Index (EUR)

ΚΟΡΥΦΑΙΕΣ 10 ΣΥΜΜΕΤΟΧΕΣ (%)

NESTLE A.E	20,65%
UNILEVER PLC	13,20%
LOREAL A.E	8,27%
BRITISH AMERICAN TATACCO	7,31%
DIAGEO PLC	6,18%
RECKITT BENCKISER GROUP PLC	4,23%
DANONE A.E	4,18%
ANHEUSER-BUSCH INBEV A.E	4,12%
KONINKLIJKE AHOLD DELHAIZE NV	3,05%
TESCO PLC	2,93%
Σύνολο Χαρτοφυλακίου	74,12%

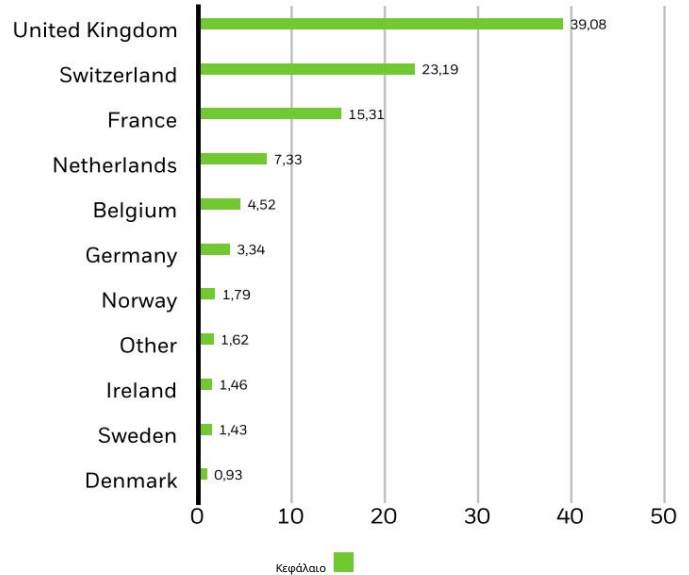
Οι εκμεταλλεύσεις υπόκεινται σε αλλαγές.

ΚΑΤΑΝΟΜΗ ΤΟΜΕΑ (%)



Οι κατανομές υπόκεινται σε αλλαγές. Πηγή: BlackRock

ΓΕΩΓΡΑΦΙΚΗ ΚΑΤΑΝΟΜΗ (%)



Η γεωγραφική έκθεση σχετίζεται κυρίως με την κατοικία των εκδοτών των τίτλων που διατηρούνται στο προϊόν, αθροίζονται και στη συνέχεια εκφράζονται ως ποσοστό των συνολικών διαθέσιμων του προϊόντος. Ωστόσο, σε ορισμένες περιπτώσεις μπορεί να αντικατοπτρίζει την τοποθεσία όπου ο εκδότης των τίτλων ασκεί μεγάλο μέρος των δραστηριοτήτων του. Τα ομόλογα περιλαμβάνονται στους δείκτες ομολόγων των ΗΠΑ όταν οι τίτλοι είναι εκφρασμένοι σε δολάρια ΗΠΑ ανεξάρτητα από την έδρα του εκδότη.

ΠΛΗΡΟΦΟΡΙΕΣ ΣΥΝΑΛΛΑΓΩΝ

Ανταλλαγή	Ξετρα	Μετοχή του Λονδίνου
Καρδιά	ESIS	Ανταλλαγή
Bloomberg Ticker	ΕΣΗΣ ΓΥ	ESIS LN
RIC	ΕΣΙΣ.Δ.Ε	ΕΣΙΣ.Λ
SEDOL	BMXR0V2	BMXR120
Νόμισμα καταχώρισης	ευρώ	GBP

ΧΑΡΑΚΤΗΡΙΣΤΙΚΑ ΒΙΩΣΙΜΟΤΗΤΑΣ

Τα Χαρακτηριστικά Βιωσιμότητας μπορούν να βοηθήσουν τους επενδυτές να ενσωματώσουν στην επενδυτική τους διαδικασία μη χρηματοοικονομικά ζητήματα βιωσιμότητας. Αυτές οι μετρήσεις επιτρέπουν στους επενδυτές να αξιολογούν τα κεφάλαια με βάση τους περιβαλλοντικούς, κοινωνικούς και διακυβέρνησης (ESG) κινδύνους και ευκαιρίες. Αυτή η ανάλυση μπορεί να προσφέρει πληροφορίες σχετικά με την αποτελεσματική διαχείριση και τις μακροπρόθεσμες οικονομικές προοπτικές ενός ταμείου.

Οι παρακάτω μετρήσεις παρέχονται μόνο για λόγους διαφάνειας και ενημέρωσης. Η ύπαρξη βαθμολογίας ESG δεν είναι ενδεικτική του πώς ή εάν οι παράγοντες ESG θα ενσωματωθούν σε ένα ταμείο. Οι μετρήσεις βασίζονται στις αξιολογήσεις MSCI ESG Fund και, εκτός εάν αναφέρεται διαφορετικά στο αμοιβαίο κεφάλαιο τεκμηρίωση και περιλαμβάνονται στον επενδυτικό στόχο ενός αμοιβαίου κεφαλαίου, δεν αλλάζουν τον επενδυτικό στόχο ενός αμοιβαίου κεφαλαίου ή δεν περιορίζουν τον επενδυτικό στόχο του αμοιβαίου κεφαλαίου universe, και δεν υπάρχει καμία ένδειξη ότι μια επενδυτική στρατηγική ESG ή Impact εστιασμένη ή οθόνες αποκλεισμού θα υιοθετηθεί από ένα αμοιβαίο κεφάλαιο. Για περισσότερα πληροφορίες σχετικά με την επενδυτική στρατηγική ενός αμοιβαίου κεφαλαίου, ανατρέξτε στο ενημερωτικό δελτίο του αμοιβαίου κεφαλαίου.

Κάλυψη % MSCI ESG	100,00%	MSCI ESG Fund Rating (AAA-CCC)	AA
Βαθμολογία ποιότητας MSCI ESG - Ποσοστό ομότιμων	93,68%	Βαθμολογία ποιότητας MSCI ESG (0-10)	7,99
Κεφάλαια σε Peer Group	95	Παγκόσμια Ταξινόμηση Fund Lipper	Τομέας Μετοχών Συρραπτικά καταναλωτών
MSCI σταθμισμένη μέση ένταση άνθρακα % Κάλυψη	99,56%	MSCI σταθμισμένη μέση ένταση άνθρακα (Τόνοι CO2E/\$M ΠΩΛΗΣΙΣ)	28,93
MSCI σιωπηρή αύξηση θερμοκρασίας (0-3,0+ °C)	> 1,5° - 2,0° C	MSCI σιωπηρή αύξηση θερμοκρασίας % Κάλυψη	99,56%

Όλα τα δεδομένα προέρχονται από τις αξιολογήσεις αμοιβαίων κεφαλαίων MSCI ESG στις 20-Ιαν-2025, βάσει των διαθέσιμων στις 31-Δεκ-2024. Ως εκ τούτου, τα βιώσιμα χαρακτηριστικά του ταμείου μπορεί να διαφέρουν από τις αξιολογήσεις MSCI ESG Fund κατά καιρούς.

Για να συμπεριληφθεί στις αξιολογήσεις MSCI ESG Fund, το 65% (ή το 50% για αμοιβαία κεφάλαια ομολόγων και αμοιβαία κεφάλαια χρηματαγοράς) του μεικτού βάρους του αμοιβαίου κεφαλαίου πρέπει να προέρχεται από τίτλοι με κάλυψη ESG από την MSCI ESG Research (ορισμένες θέσεις μετρητών και άλλοι τύποι περιουσιακών στοιχείων που θεωρούνται μη σχετικοί για την ανάλυση ESG από την MSCI αφαιρούνται πριν από τον υπολογισμό του μεικτού βάρους ενός αμοιβαίου κεφαλαίου· οι απόλυτες τιμές των short θέσεων περιλαμβάνονται αλλά αντιμετωπίζονται ως ακάλυπτες), του αμοιβαίου κεφαλαίου Η ημερομηνία διακράτησης πρέπει να είναι μικρότερη του ενός έτους και το αμοιβαίο κεφάλαιο πρέπει να έχει τουλάχιστον δέκα τίτλους.

ΣΗΜΑΝΤΙΚΕΣ ΠΛΗΡΟΦΟΡΙΕΣ:

Ορισμένες πληροφορίες που περιέχονται στο παρόν (οι «Πληροφορίες») έχουν παρασχεθεί από την MSCI ESG Research LLC, μια RIA βάσει του νόμου περί συμβούλων επενδύσεων του 1940 και μπορεί να περιλαμβάνει δεδομένα από τις θυγατρικές της (συμπεριλαμβανομένης της MSCI Inc. και των θυγατρικών της ("MSCI")), ή τρίτους προμηθευτές (καθένας από τις "Πληροφορίες" Πάροχος"), και δεν επιτρέπεται να αναπαράχθει ή να επαναδιαδοθεί εν όλω ή εν μέρει χωρίς προηγούμενη γραπτή άδεια. Οι πληροφορίες δεν έχουν υποβληθεί, ούτε έλαβε έγκριση από την SEC των ΗΠΑ ή οποιονδήποτε άλλο ρυθμιστικό φορέα. Οι πληροφορίες δεν μπορούν να χρησιμοποιηθούν για τη δημιουργία παράγωγων έργων, ή σε σχέση με, ούτε συνιστά, προσφορά για αγορά ή πώληση, ή προώθηση ή σύσταση οποιουδήποτε τίτλου, χρηματοοικονομικού μέσου ή προϊόντος ή στρατηγικής συναλλαγών, ούτε θα πρέπει να λαμβάνεται ως ένδειξη ή εγγύηση οποιασδήποτε μελλοντικής απόδοσης, ανάλυσης, πρόβλεψης ή πρόβλεψης. Μερικοί τα κεφάλαια μπορεί να βασίζονται ή να συνδέονται με δείκτες MSCI και ο MSCI μπορεί να αποζημιώνεται με βάση τα περιουσιακά στοιχεία του κεφαλαίου υπό διαχείριση ή άλλα μέτρα. Η MSCI έχει δημιουργήσει ένα εμπόδιο πληροφοριών μεταξύ της έρευνας με δείκτη μετοχών και ορισμένων πληροφοριών. Καμία από τις πληροφορίες σε και από μπορεί να χρησιμοποιηθεί για να καθορίσει ποιους τίτλους να αγοράσετε ή να πουλήσετε ή πότε να τους αγοράσετε ή να πουλήσετε. Οι Πληροφορίες παρέχονται «ως έχουν» και ο χρήστης του Οι πληροφορίες αναλαμβάνουν ολόκληρο τον κίνδυνο οποιασδήποτε χρήσης που μπορεί να κάνει ή επιτρέπει να γίνει των πληροφοριών. Ούτε το MSCI ESG Research ούτε κανένα Το Μέρος Πληροφοριών κάνει οποιαδήποτε δηλώσεις ή ρητές ή σιωπηρές εγγυήσεις (οι οποίες αποποιούνται ρητά), ούτε φέρουν ευθύνη για οποιαδήποτε λάθη ή παραλείψεις στις Πληροφορίες ή για τυχόν ζημιές που σχετίζονται με αυτές. Τα παραπάνω δεν αποκλείουν ή περιορίζουν οποιαδήποτε ευθύνη που μπορεί να μην ισχύει το εφαρμοστέο δίκαιο να εξαιρεθεί ή να περιοριστεί.

iShares MSCI Europe Consumer Staples

Τομέας ΟΣΕΚΑ ETF

Ευρώ (Συσσωρεύοντας)
iShares VI plc

ΓΛΩΣΣΑΡΙΟ

Βαθμολογία MSCI ESG Fund (AAA-CCC): Η βαθμολογία MSCI ESG υπολογίζεται ως άμεση αντιστοίχιση των Βαθμολογιών Ποιότητας ESG σε κατηγορίες αξιολόγησης γράμματος (π.χ. AAA = 8,6-10). Οι βαθμολογίες ESG κυμαίνονται από τον γκέιτ (AAA, AA), τον μέσο όρο (A, BBB, BB) έως τον καθυστερημένο (B, CCC).

Βαθμολογία ποιότητας MSCI ESG (0-10): Ο Δείκτης ποιότητας MSCI ESG (0 - 10) για τα κεφάλαια υπολογίζεται χρησιμοποιώντας το σταθμισμένο μέσο όρο των βαθμολογιών ESG των διαθεσίμων κεφαλαίων. Η Βαθμολογία λαμβάνει επίσης υπόψη την τάση της Διαβάθμισης ESG των συμμετοχών και την έκθεση του αμοιβαίου κεφαλαίου σε συμμετοχές στην κατηγορία υστέρησης. Η MSCI βαθμολογεί τις υποκείμενες συμμετοχές ανάλογα με την έκθεσή τους σε κινδύνους ESG που αφορούν ειδικά τον κλάδο και την ικανότητά τους να διαχειρίζονται αυτούς τους κινδύνους σε σχέση με τους ομοτίμους.

Fund Lipper Global Classification: Η ομάδα ομοτίμων αμοιβαίων κεφαλαίων όπως ορίζεται από την παγκόσμια ταξινόμηση Lipper.

MSCI σταθμισμένη μέση ένταση άνθρακα (τόνοι CO₂E/\$M ΠΩΛΗΣΕΙΣ): Μετρά την έκθεση ενός αμοιβαίου κεφαλαίου σε εταιρείες έντασης άνθρακα. Αυτός ο αριθμός αντιπροσωπεύει τις εκτιμώμενες εκπομπές αερίων θερμοκηπίου ανά 1 εκατομμύριο \$ σε πωλήσεις στις εκμεταλλεύσεις του ταμείου. Αυτό επιτρέπει συγκρίσεις μεταξύ κεφαλαίων διαφορετικών μεγεθών.

MSCI Implied Temperature Rise (0-3,0+ °C): Η Implied Temperature Rise (ITR) χρησιμοποιείται για την παροχή ένδειξης ευθυγράμμισης με τον στόχο θερμοκρασίας της Συμφωνίας του Παρισιού για μια εταιρεία ή ένα χαρτοφυλάκιο.

Το ITR χρησιμοποιεί μονοπάτια απανθρακοποίησης ανοιχτού κώδικα 1,55°C που προέρχονται από το Δίκτυο Κεντρικών Τραπεζών και Εποπτικών Αρχών για Πρασίνισμα του Χρηματοπιστωτικού Συστήματος (NGFS). Αυτά τα μονοπάτια μπορεί να είναι τοπικά και ειδικά για τον τομέα και να θέτουν καθαρό μηδενικό στόχο το 2050. Χρησιμοποιούμε αυτήν τη δυνατότητα για όλα τα πεδία αερίων του θερμοκηπίου. Μια οικονομία καθαρών μηδενικών εκπομπών είναι αυτή που εξισορροπεί τις εκπομπές και τις αφαιρέσεις. Επειδή η μέτρηση ITR υπολογίζεται εν μέρει λαμβάνοντας υπόψη τη δυνατότητα για μια εταιρεία εντός του χαρτοφυλακίου του αμοιβαίου κεφαλαίου να μειώσει τις εκπομπές της με την πάροδο του χρόνου, είναι στραμμένη προς το μέλλον και είναι επιρρεπής σε περιορισμούς. Ως αποτέλεσμα, η BlackRock δημοσιεύει τη μέτρηση ITR της MSCI για τα κεφάλαιά της σε ζώνες εύρους θερμοκρασίας. Οι ζώνες βοηθούν να υπογραμμιστεί η υποκείμενη αβεβαιότητα στους υπολογισμούς και η μεταβλητότητα της μέτρησης.

Ταξινόμηση SFDR: Άρθρο 8: Προϊόντα που προωθούν περιβαλλοντικά ή κοινωνικά χαρακτηριστικά και προωθούν πρακτικές ορθής διακυβέρνησης.

Άρθρο 9: Προϊόντα που έχουν ως στόχο βιώσιμες επενδύσεις και ακολουθούν πρακτικές ορθής διακυβέρνησης. Άλλα: Προϊόντα που δεν πληρούν τα κριτήρια για να ταξινομηθούν στα άρθρα 8 ή 9.

Τιμή προς Κέρδη: Ο λόγος αποτίμησης της τρέχουσας τιμής της μετοχής μιας εταιρείας σε σύγκριση με τα κέρδη ανά μετοχή της στο τρέχον έτος πρόβλεψης, που υπολογίζεται ως τρέχουσα τιμή μετοχής διαιρεμένη με τα τρέχοντα κέρδη ανά μετοχή.

Κάλυψη % MSCI ESG: Ποσοστό των συμμετοχών του αμοιβαίου κεφαλαίου για τα οποία είναι διαθέσιμα τα δεδομένα αξιολογήσεων MSCI ESG. Οι μετρήσεις MSCI ESG Fund Rating, MSCI ESG Quality Score και MSCI ESG Quality Score - Peer Percentile εμφανίζονται για κεφάλαια με κάλυψη τουλάχιστον 65%.

Βαθμολογία ποιότητας MSCI ESG - Ποσοστό ομοτίμων: Το εκατοστημόριο ESG του αμοιβαίου κεφαλαίου σε σύγκριση με την ομάδα ομοτίμων Lipper.

Funds in Peer Group: Ο αριθμός των κεφαλαίων από τη σχετική ομάδα ομοτίμων Lipper Global Classification που βρίσκονται επίσης στην κάλυψη ESG.

MSCI σταθμισμένη μέση ένταση άνθρακα % Κάλυψη: Ποσοστό των διαθεσίμων του αμοιβαίου κεφαλαίου για τα οποία είναι διαθέσιμα δεδομένα MSCI Carbon Intensity.

Η μέτρηση MSCI Weighted Average Carbon Intensity εμφανίζεται για κεφάλαια με οποιαδήποτε κάλυψη. Τα κεφάλαια με χαμηλή κάλυψη ενδέχεται να μην αντιπροσωπεύουν πλήρως τα χαρακτηριστικά άνθρακα του αμοιβαίου κεφαλαίου λόγω της έλλειψης κάλυψης.

MSCI Implied Temperature Rise % Κάλυψη: Ποσοστό των διαθεσίμων του αμοιβαίου κεφαλαίου για τα οποία είναι διαθέσιμα δεδομένα MSCI Implied Temperature Rise. Η μέτρηση MSCI Implied Temperature Rise εμφανίζεται για κεφάλαια με κάλυψη τουλάχιστον 65%.

Αναλογία τιμής προς λογιστική: αντιπροσωπεύει την αναλογία της τρέχουσας τιμής κλεισίματος της μετοχής προς τη λογιστική αξία ανά μετοχή του τελευταίου τριμήνου.

ΣΗΜΑΝΤΙΚΕΣ ΠΛΗΡΟΦΟΡΙΕΣ:

Στον Ευρωπαϊκό Οικονομικό Χώρο (ΕΟΧ): Εκδίδεται από την BlackRock (Ολλανδία) Η BV είναι εξουσιοδοτημένη και ελέγχεται από την Ολλανδική Αρχή για τις Χρηματοπιστωτικές Αγορές, Έδρα Amstelplein 1, 1096 HA, Amsterdam, Τηλ: 020 - 549 5200, Τηλ: 31-20-549-5200. Εμπορικό Μητρώο Αρ. 17068311 Για την προστασία σας οι τηλεφωνικές κλήσεις συνήθως καταγράφονται.

Οι iShares plc, iShares II plc, iShares III plc, iShares IV plc, iShares V plc, iShares VI plc και iShares VII plc (μαζί «οι Εταιρείες») είναι εταιρείες επενδύσεων ανοικτού τύπου με κυμαινόμενο κεφάλαιο με διαχωρισμό της ευθύνης μεταξύ της Τράπεζας και των κεφαλαίων τους που είναι οργανωμένες από τη νομοθεσία των κεφαλαίων τους.

Περαιτέρω πληροφορίες σχετικά με το Αμοιβαίο Κεφάλαιο και την Κατηγορία Μεριδίων, όπως λεπτομέρειες για τις βασικές υποκείμενες επενδύσεις της Κατηγορίας Μεριδίων και τις τιμές των μετοχών, είναι διαθέσιμες στον ιστότοπο iShares στη διεύθυνση www.ishares.com ή καλώντας στο +44 (0)845 357 7000 ή από τον χρηματιστή ή τον χρηματοοικονομικό σας σύμβουλο. Η ενδεικτική καθαρή αξία ενεργητικού εντός της ημέρας της Κατηγορίας Μεριδίων είναι διαθέσιμη στη διεύθυνση <http://deutsche-boerse.com> και/ή <http://www.reuters.com>. Τα μερίδια/μετοχές ETF ενόσ ΟΣΕΚΑ που έχουν αποκτηθεί στη δευτερογενή αγορά δεν μπορούν συνήθως να πωληθούν απευθείας στο ίδιο το ETF ΟΣΕΚΑ. Οι επενδυτές που δεν είναι Εξουσιοδοτημένοι Συμμετέχοντες πρέπει να αγοράζουν και να πωλούν μετοχές σε δευτερογενή αγορά με τη βοήθεια ενός μεσάζοντα (π.χ. χρηματιστή) και ενδέχεται να επιβαρυνθούν με αμοιβές και πρόσθετους φόρους. Επιπλέον, καθώς η αγοράία τιμή στην οποία διαπραγματεύονται τα μερίδια στη δευτερογενή αγορά μπορεί να διαφέρει από την Καθαρή Αξία Ενεργητικού ανά Μερίδιο, οι επενδυτές μπορούν να πληρώσουν περισσότερο από την τότε τρέχουσα Καθαρή Αξία Ενεργητικού ανά Μερίδιο κατά την αγορά μετοχών και ενδέχεται να λάβουν μικρότερη από την τρέχουσα Καθαρή Αξία Ενεργητικού ανά Μερίδιο κατά την πώλησή τους.

Για επενδυτές στο Λουξεμβούργο: Αυτό το έγγραφο είναι υλικό μάρκετινγκ. Οι Εταιρείες έχουν ειδοποιηθεί στην Επιτροπή Επιθεώρησης του Secteur Financier στο Λουξεμβούργο προκειμένου να διαθέσουν τις μετοχές τους προς πώληση στο κοινό στο Λουξεμβούργο και οι Εταιρείες έχουν ειδοποιηθεί για τις συλλογικές επενδύσεις για κινητές αξίες (ΟΣΕΚΑ). Οι Εταιρείες δεν έχουν εισαχθεί στο Χρηματιστήριο του Λουξεμβούργου, οι επενδυτές θα πρέπει να επικοινωνήσουν με τον μεσίτη τους για περισσότερες πληροφορίες. Η επένδυση υπόκειται στο Ενημερωτικό Δελτίο, στο Packaged Retail and Insurance-based Investment Products Document Key Information Document (PRIIPs KID) και όλα τα έγγραφα (το κύριο/ομπρέλα ενημερωτικό δελτίο, το Συμπλήρωμα(α), οι τελευταίες και τυχόν προηγούμενες ετήσιες και εξαμηνιαίες εκθέσεις των Εταιρειών και το Μνημόνιο και το Καταστατικό της Εταιρείας θα είναι διαθέσιμα δωρεάν από την Εταιρεία, γραφεία του Local Agent, BNP Paribas Securities Services, Luxembourg Branch 33, rue de Gasperich Howald - Hesperange L-2085 Luxembourg ή επισκεπτόμενοι τον ιστότοπο www.ishares.com που είναι διαθέσιμο στα αγγλικά. Οι επενδυτές θα πρέπει να διαβάσουν τους συγκεκριμένους κινδύνους του αμοιβαίου κεφαλαίου στο Έγγραφο Βασικών Πληροφοριών για Επενδυτικά Προϊόντα που βασίζονται σε Συσκευασμένα Λιανικά και Ασφαλιστικά Προϊόντα (PRIIPs KID) και στο Ενημερωτικό Δελτίο της Εταιρείας. Η BlackRock μπορεί να τερματίσει το μάρκετινγκ ανά πάσα στιγμή. Οι επενδυτές πρέπει να κατανοούν όλα τα χαρακτηριστικά του στόχου των αμοιβαίων κεφαλαίων πριν επενδύσουν. Για πληροφορίες σχετικά με τα δικαιώματα των επενδυτών και τον τρόπο υποβολής καταγγελιών, μεταβείτε στη διεύθυνση <https://www.blackrock.com/corporate/compliance/investor-right>, διαθέσιμη στα Αγγλικά.

Κεφάλαιο σε κίνδυνο: Οι προηγούμενες επιδόσεις δεν αποτελούν αξιόπιστο δείκτη των τρεχόντων ή μελλοντικών αποτελεσμάτων και δεν πρέπει να είναι ο μοναδικός παράγοντας που πρέπει να λαμβάνεται υπόψη κατά την επιλογή ενός προϊόντος ή μιας στρατηγικής. Οι αλλαγές στις συναλλαγματικές ισοτιμίες μεταξύ των νομισμάτων μπορεί να προκαλέσουν μείωση ή αύξηση της αξίας των επενδύσεων. Η διακύμανση μπορεί να είναι ιδιαίτερα έντονη στην περίπτωση ενός αμοιβαίου κεφαλαίου υψηλότερης μεταβλητότητας και η αξία μιας επένδυσης μπορεί να μειωθεί ξαφνικά και ουσιαστικά. Τα επίπεδα και η βάση φορολογίας ενδέχεται να αλλάζουν από καιρό σε καιρό. Η BlackRock δεν έχει εξετάσει την καταλληλότητα αυτής της επένδυσης σε σχέση με τις ατομικές σας ανάγκες και την ανοχή κινδύνου. Τα δεδομένα που εμφανίζονται παρέχουν συνοπτικές πληροφορίες. Η επένδυση θα πρέπει να γίνει με βάση το σχετικό Ενημερωτικό Δελτίο που είναι διαθέσιμο από τον διαχειριστή. Τα προϊόντα που αναφέρονται σε αυτό το έγγραφο προορίζονται μόνο για ενημερωτικούς σκοπούς και δεν αποτελούν επενδυτικές συμβουλές ή προσφορά για πώληση ή πρόσκληση για προσφορά για αγορά των τίτλων που περιγράφονται σε αυτό. Αυτό το έγγραφο δεν μπορεί να διανεμηθεί χωρίς εξουσιοδότηση από την BlackRock.

Περιορισμένοι Επενδυτές: Αυτό το έγγραφο δεν είναι και σε καμία περίπτωση δεν πρέπει να ερμηνευθεί ως διαφήμιση ή οποιοδήποτε άλλο βήμα για την προώθηση μιας δημόσιας προσφοράς μετοχών στις Ηνωμένες Πολιτείες ή τον Καναδά. Αυτό το έγγραφο δεν απευθύνεται σε άτομα που κατοικούν στις Ηνωμένες Πολιτείες, στον Καναδά ή σε οποιαδήποτε επαρχία ή επικράτεια τους, όπου οι εταιρείες/τίτλοι δεν είναι εξουσιοδοτημένες ή εγγεγραμμένες για διανομή και όπου δεν έχει κατατεθεί ενημερωτικό δελτίο σε καμία επιτροπή κινητών αξιών ή ρυθμιστική αρχή. Οι εταιρείες/τίτλοι δεν επιτρέπεται να αποκτώνται ή να ανήκουν ή να αποκτώνται με τα περιουσιακά στοιχεία ενός Προγράμματος ERISA.

Τα κεφάλαια iShares δεν χρηματοδοτούνται, υποστηρίζονται ή προωθούνται από την MSCI και η MSCI δεν φέρει καμία ευθύνη σε σχέση με τέτοια κεφάλαια ή οποιοδήποτε δείκτη στον οποίο βασίζονται αυτά τα κεφάλαια. Το Ενημερωτικό Δελτίο περιέχει μια πιο λεπτομερή περιγραφή της περιορισμένης σχέσης που έχει η MSCI με την BlackRock και τυχόν σχετικά κεφάλαια.

Οποιαδήποτε έρευνα σε αυτό το έγγραφο έχει προμηθευτεί και μπορεί να έχει πραγματοποιηθεί από την BlackRock για δικό της σκοπό. Τα αποτελέσματα μιας τέτοιας έρευνας είναι διαθέσιμα μόνο τυχαία. Οι απόψεις που εκφράζονται δεν αποτελούν επένδυση ή οποιαδήποτε άλλη συμβουλή και υπόκεινται σε αλλαγές. Δεν αντικατοπτρίζουν απαραίτητα τις απόψεις οποιασδήποτε εταιρείας του Ομίλου BlackRock ή οποιουδήποτε μέρους αυτού και δεν παρέχονται διαβεβαιώσεις ως προς την ακρίβειά τους.

© 2025 BlackRock, Inc. Με την επιφύλαξη παντός δικαιώματος. Τα BLACKROCK, BLACKROCK SOLUTIONS και iSHARES είναι εμπορικά σήματα της BlackRock, Inc. ή των θυγατρικών της στις Ηνωμένες Πολιτείες και αλλού. Όλα τα άλλα εμπορικά σήματα είναι των αντίστοιχων κατόχων τους.

iShares MSCI Europe Consumer Staples
Szektor ÁÉKBV ETF

Euro (Felhalmozó) iShares VI plc

2025. január

Teljesítménnyel, portfólióbontással és nettó eszközökkel kapcsolatos információk: 2025. január 31. Minden egyéb adat 2025. február 5-én.

Ez a dokumentum marketing anyag. Luxemburgi befektetőknek. A befektetőknek befektetés előtt el kell olvasniuk a KIID/PRIIP-dokumentumot és a tájékoztatót, és az alapok teljes kockázati listájához tekintse meg a tájékoztatót.

ALAP ÁTTEKINTÉSE

Az Alap egy európai részvényekből álló index teljesítményét kívánja nyomon követni a fogyasztási cikkek szektorában.

FŐBB ELŐNYÖK

1. Kitejttség a lényegesnek tartott árukat és szolgáltatásokat nyújtó európai cégek felé.
2. Célzott befektetés a nagy és közepes kapitalizációjú fogyasztói vállalatokba európai fejlett piacok.
3. Használja taktikai befektetésként a fogyasztási cikkek szektorának való kitejttség keresésére.

KOCKÁZATJELZŐ

Alacsonyabb kockázat

Potenciálisan alacsonyabb jutalmak

Magasabb kockázat

Potenciálisan magasabb jutalmak



VESZÉLYEZETT TŐKE: A befektetések értéke és az azokból származó bevétel egyaránt csökkenhet és emelkedhet, és nem garantált. Előfordulhat, hogy a befektetők nem kapják vissza az eredetileg befektetett összeget.

FŐ KOCKÁZATOK:

- A befektetési kockázat meghatározott szektorokra, országokra, valutákra vagy vállalatokra összpontosul. Ez azt jelenti, hogy az Alap érzékenyebb minden helyi gazdasági, piaci, politikai, fenntarthatósággal kapcsolatos vagy szabályozási eseményre.
- A részvények és a részvényekhez kapcsolódó értékpapírok értékét befolyásolhatják a napi tőzsdei mozgások. Egyéb befolyásoló tényezők közé tartoznak a politikai, gazdasági hírek, a vállalati bevételek és a jelentős vállalati események.
- Partnerkockázat: Bármely olyan intézmény fizetéseképtelensége, amely olyan szolgáltatásokat nyújt, mint például az eszközök őrzése vagy a származtatott ügyletek vagy egyéb eszközök partnereként, pénzügyi veszteségnek teheti ki a befektetésijegy-osztályt.

TERMÉKINFORMÁCIÓK

ISIN szám: IE00BMW42074

Részvényosztály indulási dátuma: 2020. november 17

Részvényosztály pénzneme: EUR

Teljes költséghányad: 0,18%

Jövedelem felhasználása: felhalmozó

Az (M) részvényosztály nettó eszközei: 515,34 EUR

FONTOS TÉNYEK

Eszközosztály: Részvény

Benchmark: MSCI Europe Consumer Staples
20/35 korlátos index (EUR)

Az alap indulási dátuma: 2020. november 17

Az alap nettó eszközei (M): 515,34 EUR

SFDR besorolás : Egyéb

Lakóhely: Írország

Módszertan: Replikált

Kibocsátó társaság: iShares VI plc

A termék felépítése: Fizikai

PORTFÓLIÓ JELLEMZŐI

Ár és foglalás aránya: 3,12x

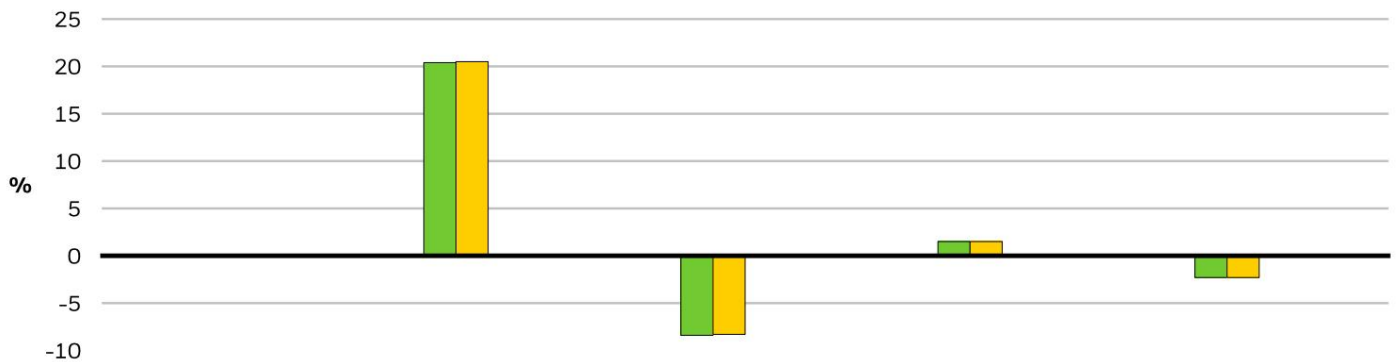
Ár/bevétel arány: 19,69x

3 év Béta: 1,00

Birtokok száma: 37

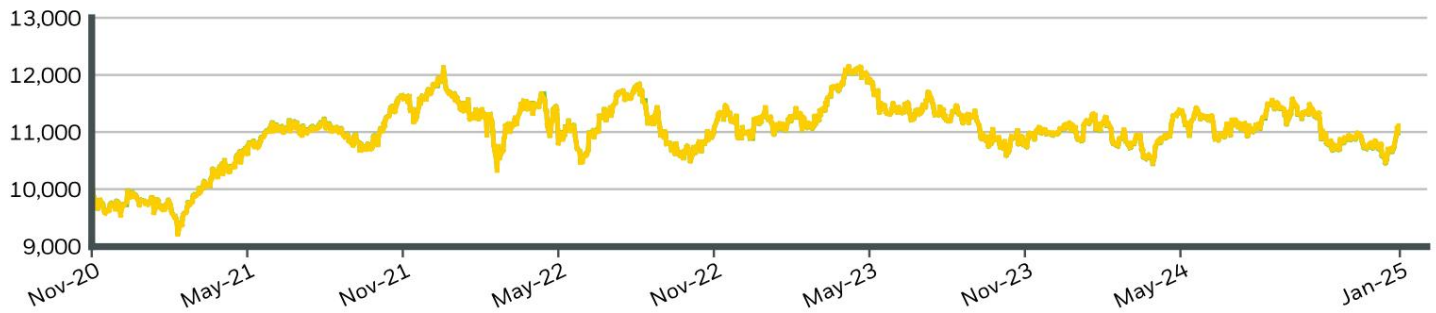
iShares MSCI Europe Consumer Staples
Szektor ÁÉKBV ETF
euró (felhalmozó)
iShares VI plc

NAPTÁRI ÉV TELJESÍTMÉNYE



	2020	2021	2022	2023	2024
Részvényosztály	-	20,40	-8,37	1,48	-2,34
Benchmark	-	20,48	-8,30	1,51	-2,27

FELTÉTELEZETT 10 000 EUR NÖVEKEDÉS AZ ALAKULÁS ÓTA



ÖSSZESÍTETT ÉS ÉVES TELJESÍTMÉNY

	ÖSSZESÍTETT (%)					ÉVESÍTETT (évi %)		
	1 m	3 m	6 m	YTD	1 év	3 év	5 év	Mivel Kezdetben
Részvényosztály	2,14	1,27	-0,94	2,14	-1,20	-1,11	-	2,34
Benchmark	2,15	1,32	-0,85	2,15	-1,14	-1,05	-	2,38

A feltüntetett adatok a múltbeli teljesítményre vonatkoznak. A múltbeli teljesítmény nem megbízható mutatója a jelenlegi vagy jövőbeli teljesítménynek, és nem is kell legyen az egyetlen szempont a termék vagy stratégia kiválasztásakor. Részvényosztály és benchmark teljesítmény euróban megjelenítve, fedezve a részvényosztály benchmark teljesítménye euróban jelenik meg. A teljesítményt nettó eszközértéken (NAV) mutatjuk ki, a bruttó bevétel újrabefektetésével adott esetben. Befektetése megtérülése növekedhet vagy csökkenhet az árfolyam-ingadozások következtében, ha befektetése a múltbeli teljesítményszámításban használt pénznemtől eltérő pénznem. Forrás: BlackRock

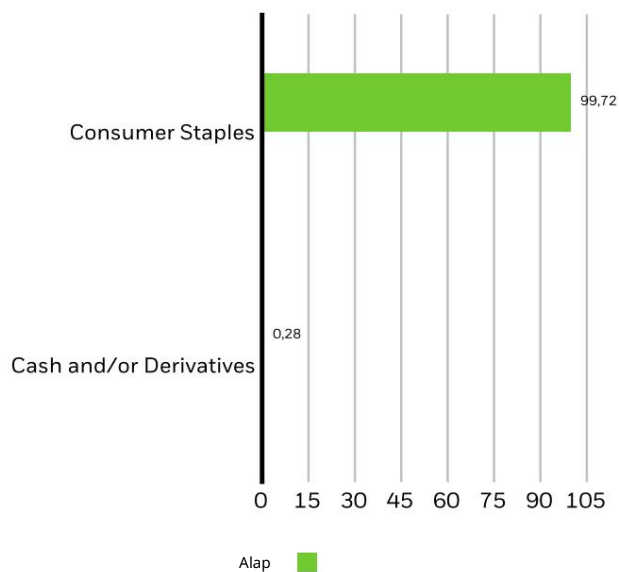
■ Részvényosztály iShares MSCI Europe Consumer Staples Sector UCITS ETF euró (felhalmozó)
■ Benchmark MSCI Europe Consumer Staples 20/35 maximalizált index (EUR)

A LEGJOBB 10 ÜZLET (%)

NESTLE SA	20,65%
UNILEVER PLC	13,20%
LOREAL SA	8,27%
BRIT-AMERIKAI DOHÁNY	7,31%
DIAGEO PLC	6,18%
RECKITT BENCKISER GROUP NYRT	4,23%
DANONE SA	4,18%
ANHEUSER-BUSCH INBEV SA	4,12%
KONINKLIJKE AHOLD DELHAIZE NV	3,05%
TESCO NYRT	2,93%
Portfólió összesen	74,12%

A birtokok változhatnak.

ÁGAZAT BONTÁSA (%)

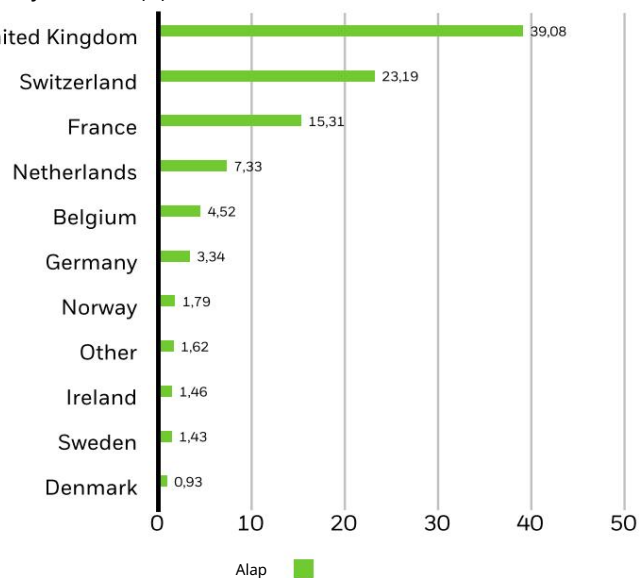


A kiosztások változhatnak. Forrás: BlackRock

KERESKEDÉSI INFORMÁCIÓK

Csere	Xetra	London Stock
Ketyegő	ESIS	Csere
Bloomberg Ticker	ESIS GY	ESIS
RIC	ESIS.DE	ESIS LN
SEDOL	BMXR0V2	ESIS.L
Bejegyzés pénzneme	EUR	BMXR120
		GBP

FÖLDRAJZI BONTÁS (%)



A földrajzi kitétség főként a termékben lévő értékpapírok kibocsátóinak lakóhelyére vonatkozik, összeadva, majd a termék teljes állományának százalékában kifejezve. Bizonyos esetekben azonban tükrözheti azt a helyet, ahol az értékpapírok kibocsátója üzleti tevékenységének nagy részét végzi. A kötvények akkor szerepelnek az amerikai kötvényindexekben, ha az értékpapírok USA-dollárban vannak denomináltak, függetlenül a kibocsátó székhelyétől.

FENNTARTHATÓSÁGI JELLEMZŐK

A fenntarthatósági jellemzők segíthetnek a befektetőknek abban, hogy a nem pénzügyi, fenntarthatósági szempontokat integrálják befektetési folyamatukba. Ezek a mutatók lehetővé teszik a befektetők számára, hogy környezeti, társadalmi és irányítási (ESG) kockázataik és lehetőségeik alapján értékeljék az alapokat. Ez az elemzés nyújthat betekintést nyújt egy alap hatékony kezelésébe és hosszú távú pénzügyi kilátásába.

Az alábbi mutatók csak az átláthatóság és tájékoztatás céljából szolgálnak. Az ESG minősítés megléte nem jelzi, hogyan illik, hogy az ESG-tényezőket beépítik-e egy alapba. A mutatók az MSCI ESG Fund Ratings-en alapulnak, és ha csak az alap másként nem rendelkezik dokumentációval és az alap befektetési céljai közé tartozik, nem változtatja meg az alap befektetési célját, és nem korlátozza az alap befektetési célját univerzumban, és semmi sem utal arra, hogy egy alap ESG-re vagy Impact-központú befektetési stratégiát vagy kirekesztő képernyőket alkalmazna. Továbbiakért Az alap befektetési stratégiájával kapcsolatos információkért tekintse meg az alap tájékoztatóját.

MSCI ESG % lefedettség	100,00%	MSCI ESG Fund Rating (AAA-CCC)	AA
MSCI ESG minőségi pontszám – Peer Percentile	93,68%	MSCI ESG minőségi pontszám (0-10)	7,99
Alapok a Peer Groupban	95	Az alap Lipper globális osztályozása	Részvényszektor Fogyasztói kapcsolatok
MSCI súlyozott átlagos szén-dioxid-intenzitás % lefedettség	99,56%	MSCI súlyozott átlagos szén-dioxid-intenzitás (tonna CO2E/M \$ ÉRTÉKESÍTÉS)	28,93
MSCI implikált hőmérséklet-emelkedés (0-3,0+ °C)	> 1,5° - 2,0°C	MSCI implikált hőmérséklet-emelkedés % Lefedettség	99,56%

Minden adat az MSCI ESG Fund Ratings 2025. január 20-i állapotától származik, a 2024. december 31-i állományon alapul. Mint ilyen, az alap fenntartható jellemzői időnként eltérhet az MSCI ESG Fund Ratings-től.

Az MSCI ESG Fund Ratingsbe való besoroláshoz az alap bruttó súlyának 65%-ának (vagy kötvényalapok és pénzügyi alapok esetében 50%-ának) kell származnia az MSCI ESG Research által ESG-lefedett értékpapírok (bizonyos készpénzpozíciók és egyéb eszköztípusok, amelyeket az MSCI ESG-elemzése szempontjából nem releváns az alap bruttó súlyának kiszámítása előtt eltávolítottak; a rövid pozíciók abszolút értékeit tartalmazza, de fedezetlenül kezeljük), az alap befektetés dátumának egy évnél fiatalabbnak kell lennie, és az alapnak legalább tíz értékpapírral kell rendelkeznie.

FONTOS INFORMÁCIÓK:

Az itt található bizonyos információkat (a „Információ”) az MSCI ESG Research LLC, a RIA a Befektetési Tanácsadókról szóló törvény értelmében bocsátott rendelkezésre. 1940, és tartalmazhatnak adatokat a leányvállalataitól (beleértve az MSCI Inc.-t és leányvállalatait ("MSCI"), vagy harmadik fél beszállítóit (mindegyik "Információ”) Szolgáltató), és előzetes írásbeli engedély nélkül nem reprodukálható vagy terjeszthető részben vagy egészben. benyújtották az US SEC-hez vagy bármely más szabályozó testülethez, és nem kaptak jóváhagyást tőle. Az információ nem használható fel származékos művek létrehozására, vagy nem minősül vételi vagy eladási ajánlatnak, vagy promóciónak vagy ajánlásnak bármely értékpapír, pénzügyi eszköz vagy termékre vagy kereskedési stratégiára, és nem tekinthető semmilyen jövőbeli teljesítmény, elemzés, előrejelzés vagy előrejelzés jelzésének vagy garanciájának. Néhány az alapok MSCI indexeken alapulhatnak vagy azokhoz kapcsolódhatnak, és az MSCI kompenzációban részesülhet az alap kezelt vagyona vagy egyéb intézkedéseket. Az MSCI információs akadályt állított fel a részvényindex-kutatás és bizonyos információk között. Egyik információ sem maga is felhasználható annak meghatározására, hogy mely értékpapírokat kell vásárolni vagy eladni, illetve mikor kell megvásárolni vagy eladni azokat. Az információkat „ahogy vannak”, és a felhasználó a Az információ magára vállalja a teljes kockázatot az információ esetleges felhasználásával vagy az információ felhasználásának engedélyezésével kapcsolatban. Sem az MSCI ESG Research, sem más Az információk fél bármilyen nyilatkozatot vagy kifejezett vagy hallgatóságos garanciát vállal (amelyeket kifejezetten elutasít), és nem vállal felelősséget semmilyen a Tájékoztató hibáért vagy hiányosságaiért, vagy az azokkal kapcsolatos károkat. A fentiek nem zárnak ki vagy korlátoznak semmilyen olyan felelősséget, amely nem lehetséges az alkalmazandó jogot kizárják vagy korlátozzák.

iShares MSCI Europe Consumer Staples

Szektor ÁÉKBV ETF

Euro (Felhalmozó) iShares

VI plc

SZÓJEGYZÉK

MSCI ESG Fund Rating (AAA-CCC): Az MSCI ESG Rating kiszámítása az ESG minőségi pontszámok közvetlen leképezéseként történik a betűs minősítési kategóriákra (pl. AAA = 8,6-10). Az ESG-értékelések a vezető (AAA, AA), az átlagostól (A, BBB, BB) a lemaradói (B, CCC) terjednek.

MSCI ESG minőségi pontszám (0-10): Az alapok MSCI ESG minőségi pontszáma (0-10) az alapok befektetéseknek ESG-pontszámának súlyozott átlaga alapján kerül kiszámításra. A pontszám figyelembe veszi a részesedések ESG Rating trendjét és az alap kitettségét a lemaradó kategóriába tartozó részesedésekkel szemben. Az MSCI a mögöttes részesedéseket az iparág-specifikus ESG-kockázatoknak való kitettségük és e kockázatok kezelésére való képessége alapján minősíti.

Alap Lipper Globális Osztályozás: A Lipper Global Classification által meghatározott alapok hasonló csoportja.

MSCI súlyozott átlagos szén-dioxid-intenzitás (tonna CO2E/M ÉRTÉKESÍTÉS \$): Egy alap szén-dioxid-intenzív vállalatokkal szembeni kitettségét méri. Ez az adat az üvegházhatást okozó gázok becsült kibocsátását mutatja az alap befektetéseinek 1 milliárd dolláros értékesítésére vetítve. Ez lehetővé teszi a különböző méretű alapok összehasonlítását.

MSCI Implied Temperature Rise (0-3,0+ °C): Az Implied Temperature Rise (ITR) arra szolgál, hogy jelezze a Párizsi Megállapodás hőmérsékleti céljához való igazodást egy vállalat vagy egy portfólió esetében.

Az ITR nyílt forráskódú, 1,55°C-os dekarbonizációs utakat alkalmaz, amelyek a Központi Bankok és Felügyelők Hálózata a Pénzügyi Rendszer zöldítéséért (NGFS) hálózatából származnak. Ezek az útvonalak lehetnek regionális és ágazatspecifikusak, és 2050-ig nettó nulla célt tűzhetnek ki. Ezt a funkciót minden ÜHG-körre használjuk. A nettó nulla kibocsátású gazdaság az, amely egyensúlyban tartja a kibocsátást és az elnyelést. Mivel az ITR-mutatót részben úgy számítják ki, hogy figyelembe veszik az alap portfóliójába tartozó társaságok azon lehetőségét, hogy idővel csökkentsék kibocsátásukat, ez előrettekintő és korlátokba ütközik. Ennek eredményeként a BlackRock közlése az MSCI ITR-mutatóját az alapjaira a hőmérsékleti tartományban. A sávok segítenek hangsúlyozni a számítások mögöttes bizonytalanságot és a mérőszám változékonyságát.

SFDR besorolás: 8. cikk: Olyan termékek, amelyek elősegítik a környezeti vagy társadalmi jellemzőket, és elősegítik a helyes irányítási gyakorlatokat.

9. cikk: Olyan termékek, amelyek célja a fenntartható befektetés, és amelyek követik a helyes irányítási gyakorlatot. Egyéb: Olyan termékek, amelyek nem felelnek meg a 8. vagy 9. cikk szerinti besorolás kritériumainak.

Ár/nyereség: A vállalat jelenlegi részvényárának értékelési aránya az aktuális előrejelzési év egy részvényre jutó nyereségéhez viszonyítva, a jelenlegi részvényár és az aktuális egy részvényre jutó nyereség hányadosaként.

MSCI ESG % Lefedettségi: Az alap azon részesedéseinek százalékos aránya, amelyre vonatkozóan rendelkezésre állnak az MSCI ESG minősítési adatok. Az MSCI ESG Fund Rating, MSCI ESG Quality Score és MSCI ESG Quality Score - Peer Percentile mérőszámok a legalább 65%-os lefedettségi alapoknál jelennek meg.

MSCI ESG minőségi pontszám - Peer Percentile: Az alap ESG százalékpontja a Lipper peer csoporthoz képest.

Alapok a Peer Groupban: A megfelelő Lipper Global Classification peer csoport azon alapjainak száma, amelyek szintén ESG-lefedettségekben vannak.

MSCI súlyozott átlagos szén-dioxid-intenzitás %-os lefedettségi: Az alap azon részesedéseinek százalékos aránya, amelyre vonatkozóan rendelkezésre állnak az MSCI szén-dioxid-intenzitási adatok. Az MSCI súlyozott átlagos szén-dioxid-intenzitási mutatója bármilyen fedezettel rendelkező alapok esetén megjelenik. Előfordulhat, hogy az alacsony fedezettel rendelkező alapok nem képviselik teljes mértékben az alap szén-dioxid-tulajdonosságait a fedezet hiánya miatt.

MSCI Implied Temperature Rise % Lefedettségi: Az alap azon részesedéseinek százalékos aránya, amelyekre vonatkozóan rendelkezésre állnak az MSCI Implied Temperature Rise adatok. Az MSCI Implied Temperature Rise mutatója a legalább 65%-os lefedettségi alapoknál jelenik meg.

Price to Book Ratio: a részvény aktuális záróárának és a legutóbbi negyedév egy részvényre jutó könyv szerinti értékének arányát mutatja.

FONTOS INFORMÁCIÓK:

Az Európai Gazdasági Térségben (EGT): A BlackRock (Hollandia) BV-t a Holland Pénzpiaci Hatóság engedélyezte és szabályozza. Székhely: Amstelplein 1, 1096 HA, Amszterdam, Tel: 020 – 549 5200, Tel: 31-20-549-5200. Cégjegyzékszám 17068311 Az Ön védelme érdekében a telefonhívásokat rendszerint rögzítik.

Az iShares plc, az iShares II plc, az iShares III plc, az iShares IV plc, az iShares V plc, az iShares VI plc és az iShares VII plc (a továbbiakban együtt: a társaságok) nyílt végű, változó tőkéjű befektetési társaságok, amelyeknek a Bank of Ireland és az Írország törvényei által engedélyezett alapjaik elkülönített felelőssége van.

Az Alapról és a Befektetési jegy-osztályról további információk, például a Befektetési jegy-osztály kulcsfontosságú mögöttes befektetéseinek részletei és a részvényárak elérhetők az iShares webhelyén a www.ishares.com címen, vagy a +44 (0)845 357 7000 telefonszámon, illetve brókerétől vagy pénzügyi tanácsadójától. A befektetési jegy-osztály tájékoztató jellegű, napon belüli nettó eszközértéke a <http://deutsche-boerse.com> és/vagy a <http://www.reuters.com> címen érhető el. Az ÁÉKBV ETF másodlagos piacon szerzett befektetési jegyei/részvényei általában nem adhatók vissza közvetlenül magának az UCITS ETF-nek. Azoknak a befektetőknek, akik nem felhatalmazott résztvevők, másodlagos piacon kell vásárolniuk és eladniuk részvényeket közvetítő (pl. tőzsdeügynök) segítségével, és ennek során díjakat és további adókat kell fizetniük. Ezen túlmenően, mivel a Részvényekkel a másodlagos piacon forgalmazott piaci ár eltérhet az egy Részvényre jutó nettó eszközértéktől, a befektetők részvények vásárlásakor többet fizethetnek, mint az aktuális egy Részvényre jutó nettó eszközérték, és értékesítésükkor az egy részvényre jutó aktuális nettó eszközértéknél kevesebbet is kaphatnak.

Luxemburgi befektetők számára: Ez a dokumentum marketinganyag. A társaságokat értesítették a luxembourgi Commission de Surveillance du Secteur Financier-nél, hogy részvényeiket Luxemburgban nyilvánosan értékesítsék, és a társaságok átruházható értékpapírokkal foglalkozó kollektív befektetési vállalkozást (ÁÉKBV) kaptak. A Cégeket nem jegyzi a Luxemburgi Értéktőzsdére, a befektetőknek további információért forduljanak brókerükhöz. A befektetés a Tájékoztató hatálya alá tartozik, a Csomagolt Lakossági és Biztosítási Befektetési Termékek Kulcsinformációs Dokumentuma (PRIIPs KID) és minden dokumentum (a fő/ernyő tájékoztató, a Kiegészítések), a társaságok legfrissebb és bármely korábbi éves és féléves jelentése, valamint az alapító okirat és alapszabály) ingyenesen elérhető a Társaság Luxusbán, a helyi ügynök irodáiban, a BNP Paribas Securities Services, Luxembourg Branch 33, rue de Gasperich Howald – Hesperange L-2085 Luxembourg, vagy látogassa meg a www.iShares.com weboldalt, amely angol nyelven érhető el. A befektetőknek el kell olvasniuk az alapspecifikus kockázatok a Csomagolt lakossági és biztosítási alapú befektetési termékek kulcsfontosságú információs dokumentumában (PRIIPs KID) és a Társaság tájékoztatójában. A BlackRock bármikor felmondhatja a marketinget. A befektetőknek befektetés előtt meg kell érteniük az alap céljának minden jellemzőjét. A befektetői jogokkal és a panaszok benyújtásával kapcsolatos információkért látogasson el a <https://www.blackrock.com/corporate/compliance/investor-right> angol nyelvű oldalra.

Kockázatban lévő tőke: A múltbeli teljesítmény nem megbízható mutatója a jelenlegi vagy jövőbeli eredményeknek, és nem lehet az egyetlen szempont, amelyet figyelembe kell venni egy termék vagy stratégia kiválasztásakor. A devizák közötti átváltási árfolyamok változása a befektetések értékének csökkenését vagy növekedését okozhatja.

A fluktuáció különösen markáns lehet magasabb volatilitású alap esetén, és egy befektetés értéke hirtelen és jelentősen csökkenhet.

Az adó mértéke és alapja időről időre változhat. A BlackRock nem mérlegelte ennek a befektetésnek a megfelelőségét az Ön egyéni igényeivel és kockázattűrő képességével szemben. A megjelenített adatok összefoglaló információkat nyújtanak. A befektetést a vonatkozó tájékoztató alapján kell végrehajtani, amely az alapkezelőtől beszerezhető. Az ebben a dokumentumban említett termékek kizárólag tájékoztatósi célokra szolgálnak, és nem minősülnek befektetési tanácsadásnak, eladási ajánlatnak vagy ajánlatkérésnek az itt leírt értékpapírok megvásárlására. Ez a dokumentum nem terjeszthető a BlackRock engedélye nélkül.

Korlátozott befektetők: Ez a dokumentum nem, és semmilyen körülmények között sem értelmezhető reklámnak vagy bármely más lépésnek, amely a részvények nyilvános ajánlattételét segíti elő az Egyesült Államokban vagy Kanadában. Ez a dokumentum nem az Egyesült Államokban, Kanadában vagy azok bármely tartományában vagy területén lakóhellyel rendelkező személyeknek szól, ahol a társaságok/értékpapírok nem engedélyezettek vagy bejegyzett forgalmazásra, és ahol nem nyújtottak be tájékoztatót semelyik értékpapír-bizottsághoz vagy szabályozó hatósághoz sem. A vállalatok/értékpapírok nem szerezhetők be, nem birtokolhatók az ERISA-terv eszközeivel, illetve nem szerezhetők be.

Az iShares alapokat az MSCI nem szponzorálja, támogatja vagy reklámozza, és az MSCI nem vállal felelősséget az ilyen alapok vagy az ilyen alapok alapjául szolgáló indexek tekintetében. A Tájékoztató részletesebb leírást tartalmaz az MSCI-nek a BlackRockkal és a kapcsolódó alapokkal fennálló korlátozott kapcsolatáról.

A jelen dokumentumban szereplő bármely kutatást a BlackRock szerezhetett be és végezhetett el saját céljaira. Az ilyen kutatások eredményeit csak mellékesen teszik elérhetővé. A kifejtett nézetek nem minősülnek befektetésnek vagy egyéb tanácsnak, és változhatnak. Nem feltétlenül tükrözik a BlackRock csoporthoz vagy annak bármely részéhez tartozó társaságok véleményét, és nem vállalunk garanciát azok pontosságára vonatkozóan.

© 2025 BlackRock, Inc. Minden jog fenntartva. A BLACKROCK, BLACKROCK SOLUTIONS és iSHARES a BlackRock, Inc. vagy leányvállalatainak védjegyei az Egyesült Államokban és máshol. Az összes többi védjegy a megfelelő tulajdonosa.

iShares MSCI Europe Beni di consumo di base ETF UCITS settoriali

Euro (accumulativo)
iShares VI plc

Gennaio 2025

Informazioni su performance, ripartizione del portafoglio e patrimonio netto al 31 gennaio 2025. Tutti gli altri dati al 5 febbraio 2025.

Il presente documento è materiale di marketing. Per gli investitori in Lussemburgo. Si raccomanda agli investitori di leggere attentamente il documento KIID/PRIP e il prospetto informativo prima di investire e di fare riferimento al prospetto informativo per l'elenco completo dei rischi del fondo.

PANORAMICA DEL FONDO

Il Fondo mira a replicare l'andamento di un indice composto da azioni europee nel settore dei beni di consumo di base.

VANTAGGI PRINCIPALI

1. Esposizione ad aziende europee che forniscono beni e servizi considerati essenziali.
2. Investimenti mirati in aziende di beni di consumo di base a grande e media capitalizzazione in tutto il mondo
Mercati sviluppati europei.
3. Utilizzare come investimento tattico per cercare di esporsi al settore dei beni di consumo di base.

INDICATORE DI RISCHIO

Rischio inferiore

Ricompense potenzialmente inferiori

Rischio più elevato

Ricompense potenzialmente più elevate



CAPITALE A RISCHIO: Il valore degli investimenti e il reddito da essi derivante possono sia aumentare che diminuire e non sono garantiti. Gli investitori potrebbero non recuperare l'importo originariamente investito.

RISCHI PRINCIPALI:

- Il rischio di investimento è concentrato in settori, paesi, valute o aziende specifici. Ciò significa che il Fondo è più sensibile a qualsiasi evento localizzato di natura economica, di mercato, politica, normativa o legata alla sostenibilità.
- Il valore delle azioni e dei titoli azionari può essere influenzato dai movimenti giornalieri del mercato azionario. Altri fattori influenti includono notizie politiche ed economiche, utili aziendali ed eventi aziendali significativi.
- Rischio di controparte: l'insolvenza di qualsiasi istituto che fornisca servizi quali la custodia di attività o che agisca come controparte di derivati o altri strumenti, potrebbe esporre la Classe di azioni a perdite finanziarie.

INFORMAZIONI SUL PRODOTTO

Codice articolo: IE00BMW42074

Data di lancio della classe di azioni: 17 novembre 2020

Valuta della classe di azioni: EUR

Rapporto di spesa totale: 0,18%

Utilizzo del reddito: Accumulo

Attività nette della classe di azioni (M): 515,34 EUR

DATI CHIAVE

Classe di attività: azioni

Indice di riferimento: MSCI Europe Consumer Staples
Indice Capped 20/35 (EUR)

Data di lancio del fondo: 17 novembre 2020

Attività nette del fondo (M): 515,34 EUR

Classificazione SFDR: Altro

Domicilio: Irlanda

Metodologia: replicata

Società emittente: iShares VI plc

Struttura del prodotto: fisica

CARATTERISTICHE DEL PORTAFOGLIO

Rapporto prezzo/valore contabile: 3,12x

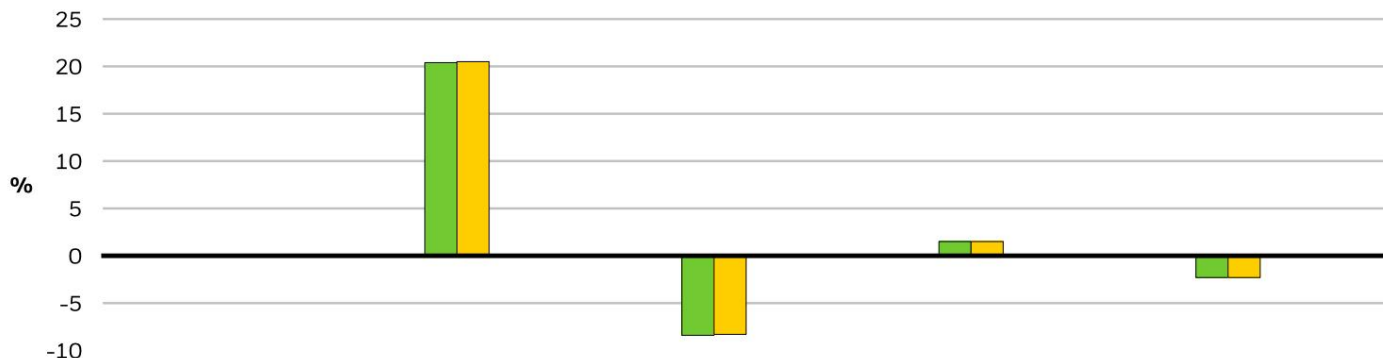
Rapporto prezzo/utile: 19,69x

Beta 3y: 1,00

Numero di partecipazioni: 37

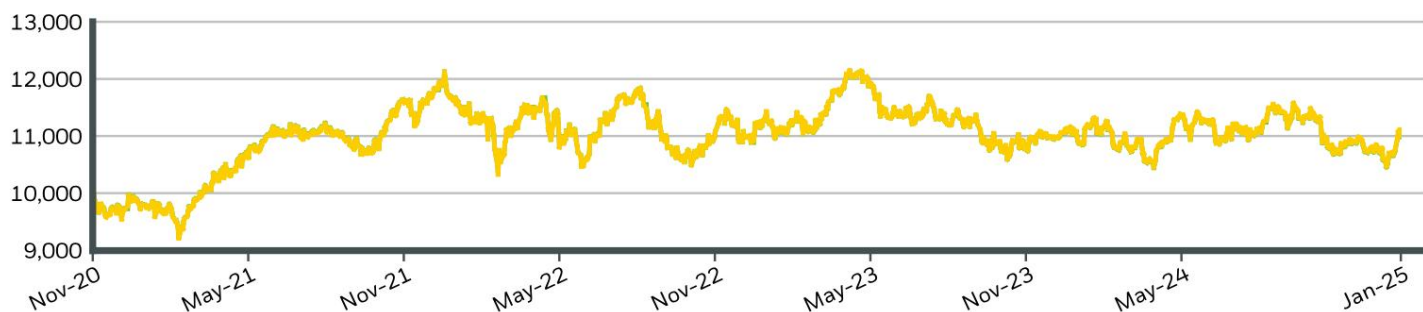
iShares MSCI Europe Beni di consumo di base ETF UCITS settoriali Euro (accumulativo) iShares VI plc

PRESTAZIONI DELL'ANNO CALENDARIO



	2020	2021	2022	2023	2024
Classe di azioni	-	20,40	-8,37	1,48	-2,34
Segno di riferimento	-	20,48	-8,30	1,51	-2,27

CRESCITA IPOTETICA DI 10.000 EURO DALL'INIZIO



PRESTAZIONI CUMULATIVE E ANNUALIZZATE

	CUMULATIVO (%)					ANNUALIZZATO (% pa)		
	1 metro	3 metri	6 metri	anno corrente	1 anno	3 anni	5 anni	Da Inizio
Classe di azioni	2,14	1,27	-0,94	2,14	-1,20	-1,11	-	2,34
Segno di riferimento	2,15	1,32	-0,85	2,15	-1,14	-1,05	-	2,38

I dati mostrati si riferiscono ai risultati passati. I risultati passati non sono un indicatore affidabile dei risultati attuali o futuri e non dovrebbero essere l'unico fattore da considerare nella selezione di un prodotto o di una strategia. Le performance della Classe di Azioni e del Benchmark sono indicate in EUR, con copertura La performance del benchmark della classe di azioni è visualizzata in EUR. La performance è mostrata sulla base del Valore Patrimoniale Netto (NAV), con reddito lordo reinvestito, ove applicabile. Il rendimento del tuo investimento può aumentare o diminuire a causa delle fluttuazioni valutarie se il tuo investimento viene effettuato in un valuta diversa da quella utilizzata nel calcolo delle performance passate. **Fonte:** BlackRock

■ Classe di azioni iShares MSCI Europe Consumer Staples Sector UCITS ETF Euro (accumulativo)
■ Segno di riferimento Indice MSCI Europe Consumer Staples 20/35 Capped (EUR)

Contattaci

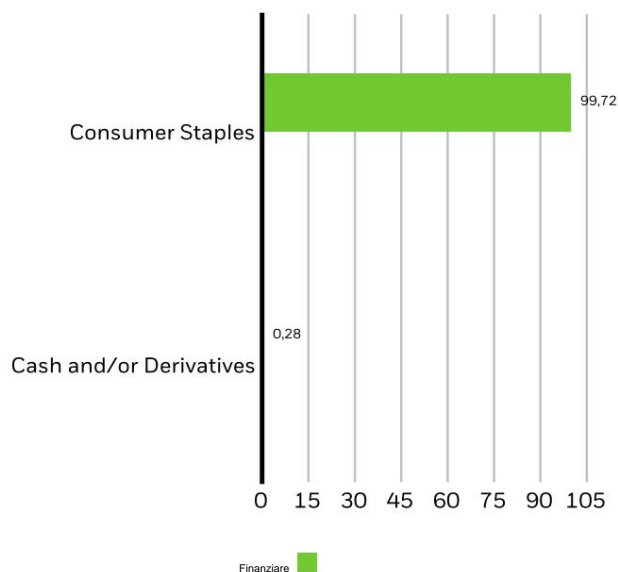
Per EMEA: +353 1 612 3394 • www.blackrock.com • investor.services@blackrock.com

iShares MSCI Europe Beni di consumo di base ETF UCITS settoriali Euro (accumulativo) iShares VI plc

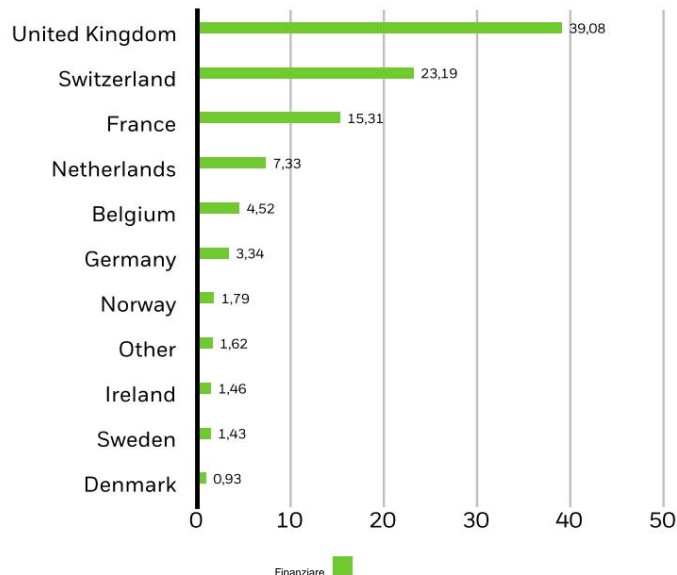
PRINCIPALI 10 AZIONI (%)

NESTLÉ SA	20,65%
UNILEVER PLC	13,20%
L'Oréal SA	8,27%
TABACCO BRITANNICO-AMERICANO	7,31%
DIAGEO PLC	6,18%
GRUPPO RECKITT BENCKISER PLC	4,23%
DANONE SA	4,18%
ANHEUSER-BUSCH INBEV SA	4,12%
CONIUGE DELHAIZE NV	3,05%
TESCO PLC	2,93%
Totale del portafoglio	74,12%

Le partecipazioni sono soggette a modifiche.

COMPOSIZIONE PER SETTORE (%)


Le allocazioni sono soggette a modifiche. Fonte: BlackRock

RIPARTIZIONE GEOGRAFICA (%)


L'esposizione geografica si riferisce principalmente al domicilio degli emittenti dei titoli detenuti nel prodotto, sommati e poi espressi come percentuale del totale del portafoglio del prodotto. Tuttavia, in alcuni casi può riflettere il luogo in cui l'emittente dei titoli svolge gran parte della propria attività. Le obbligazioni sono incluse negli indici obbligazionari statunitensi quando i titoli sono denominati in dollari statunitensi, indipendentemente dal domicilio dell'emittente.

INFORMAZIONI SUL TRADING

Scambio	Xetra	Borsa di Londra
Telescrivente	ESIS	Scambio
Ticker di Bloomberg	ESIS GY	ESIS
RIC	ESIS.DE	ESIS LN
SEDOL	BMXR0V2	ESIS.L
Valuta di quotazione	euro	BMXR120
		Stadina inglese

Contattaci

Per EMEA: +353 1 612 3394 • www.blackrock.com • investor.services@blackrock.com

iShares MSCI Europe Beni di consumo di base ETF UCITS settoriali Euro (accumulativo) iShares VI plc

CARATTERISTICHE DI SOSTENIBILITÀ

Le caratteristiche di sostenibilità possono aiutare gli investitori a integrare considerazioni di sostenibilità non finanziarie nel loro processo di investimento. Queste metriche consentire agli investitori di valutare i fondi in base ai loro rischi e opportunità ambientali, sociali e di governance (ESG). Questa analisi può fornire informazioni sulla gestione efficace e sulle prospettive finanziarie a lungo termine di un fondo.

I parametri di seguito sono forniti esclusivamente a fini di trasparenza e informazione. L'esistenza di un rating ESG non è indicativa di come o se i fattori ESG saranno integrati in un fondo. Le metriche si basano sui rating ESG dei fondi MSCI e, salvo diversa indicazione nel fondo, documentazione e inclusi nell'obiettivo di investimento di un fondo, non modificano l'obiettivo di investimento di un fondo né limitano l'investimento del fondo universo, e non vi è alcuna indicazione che un fondo adotterà una strategia di investimento incentrata su ESG o impatto o filtri di esclusione. Per maggiori informazioni Per informazioni sulla strategia di investimento di un fondo, consultare il prospetto del fondo.

Copertura MSCI ESG %	100,00%	Valutazione del fondo MSCI ESG (AAA-CCC)	AA
Punteggio di qualità MSCI ESG - Percentile dei pari	93,68%	Punteggio di qualità MSCI ESG (0-10)	7,99
Fondi nel gruppo di pari	95	Classificazione globale Lipper dei fondi	Settore azionario Beni di consumo di base
Intensità media ponderata del carbonio MSCI % Copertura	99,56%	Intensità media ponderata del carbonio MSCI (Tonnellate di CO2E/\$M DI VENDITE)	28,93
Aumento della temperatura implicito MSCI (0-3,0+ °C)	> 1,5° - 2,0° C	Aumento della temperatura implicito MSCI % Copertura	99,56%

Tutti i dati provengono da MSCI ESG Fund Ratings al **20 gennaio 2025**, basati sui titoli in portafoglio al **31 dicembre 2024**. Pertanto, le caratteristiche di sostenibilità del fondo possono differire di volta in volta dai rating MSCI ESG Fund.

Per essere inclusi nei rating ESG dei fondi MSCI, il 65% (o il 50% per i fondi obbligazionari e i fondi del mercato monetario) del peso lordo del fondo deve provenire da titoli con copertura ESG da parte di MSCI ESG Research (determinate posizioni di liquidità e altri tipi di attività ritenuti non rilevanti per l'analisi ESG da MSCI vengono rimossi prima di calcolare il peso lordo di un fondo; i valori assoluti delle posizioni corte sono inclusi ma trattati come scoperti), il fondo la data di detenzione deve essere inferiore a un anno e il fondo deve avere almeno dieci titoli.

INFORMAZIONI IMPORTANTI:

Alcune informazioni contenute nel presente documento (le "Informazioni") sono state fornite da MSCI ESG Research LLC, una RIA ai sensi dell'Investment Advisers Act del 1940 e può includere dati provenienti dalle sue affiliate (incluse MSCI Inc. e le sue sussidiarie ("MSCI")) o da fornitori terzi (ciascuno un "Dato informativo" Fornitore"), e non può essere riprodotta o ridiffusa in tutto o in parte senza previa autorizzazione scritta. Le Informazioni non sono state non sono state sottoposte né hanno ricevuto l'approvazione della SEC statunitense o di qualsiasi altro ente di regolamentazione. Le Informazioni non possono essere utilizzate per creare opere derivate, o in relazione a, né costituisce, un'offerta di acquisto o vendita, o una promozione o raccomandazione di, qualsiasi titolo, strumento finanziario o prodotto o strategia commerciale, né deve essere considerato come indicazione o garanzia di alcuna performance, analisi, previsione o previsione futura. Alcuni i fondi possono essere basati o collegati agli indici MSCI e MSCI può essere compensato in base alle attività del fondo in gestione o altro misure. MSCI ha stabilito una barriera informativa tra la ricerca sugli indici azionari e alcune informazioni. Nessuna delle informazioni contenute e di può essere utilizzato per determinare quali titoli acquistare o vendere o quando acquistarli o venderli. Le informazioni sono fornite "così come sono" e l'utente delle Le informazioni si assumono l'intero rischio di qualsiasi utilizzo che possa fare o consentire che venga fatto delle informazioni. Né MSCI ESG Research né alcun La parte informativa non rilascia alcuna dichiarazione o garanzia espressa o implicita (che è espressamente esclusa), né si assume alcuna responsabilità per qualsiasi errori od omissioni nelle Informazioni, o per eventuali danni ad esse correlati. Quanto precede non esclude o limita alcuna responsabilità che non possa essere attribuita la legge applicabile possa essere esclusa o limitata.

Contattaci

Per EMEA: +353 1 612 3394 • www.blackrock.com • investor.services@blackrock.com

iShares MSCI Europe Beni di consumo di base ETF UCITS settoriali

Euro (accumulativo)
iShares VI plc

GLOSSARIO

Rating ESG MSCI (AAA-CCC): il rating ESG MSCI è calcolato mappando direttamente i punteggi di qualità ESG in categorie di rating (ad esempio, AAA = 8,6-10). I rating ESG vanno da leader (AAA, AA), medio (A, BBB, BB) a laggard (B, CCC).

Punteggio di qualità ESG MSCI (0-10): il punteggio di qualità ESG MSCI (0-10) per i fondi viene calcolato utilizzando la media ponderata dei punteggi ESG dei titoli posseduti dal fondo. Il punteggio considera anche l'andamento del rating ESG dei titoli posseduti e l'esposizione del fondo ai titoli posseduti nella categoria "laggard". MSCI classifica i titoli sottostanti in base alla loro esposizione ai rischi ESG specifici del settore e alla loro capacità di gestire tali rischi rispetto ai concorrenti.

Classificazione globale Lipper dei fondi: il gruppo di fondi comparabili come definito dalla classificazione globale Lipper.

Intensità media ponderata di carbonio MSCI (tonnellate di CO₂E/MIL di \$ di vendite): misura l'esposizione di un fondo alle società ad alta intensità di carbonio. Questo dato rappresenta la stima delle emissioni di gas serra per ogni milione di dollari di vendite per tutte le posizioni del fondo. Ciò consente confronti tra fondi di diverse dimensioni.

Aumento della temperatura implicito MSCI (0-3,0+ °C): l'aumento della temperatura implicito (ITR) viene utilizzato per fornire un'indicazione dell'allineamento all'obiettivo di temperatura dell'accordo di Parigi per un'azienda o un portafoglio.

ITR utilizza percorsi di decarbonizzazione open source a 1,55 °C derivati dalla Rete di Banche Centrali e Supervisor per l'Ecosostenibilità del Sistema Finanziario (NGFS). Questi percorsi possono essere specifici per regione e settore e fissare un obiettivo di zero emissioni nette entro il 2050. Utilizziamo questa funzionalità per tutti gli ambiti di GHG. Un'economia a zero emissioni nette è un'economia che bilancia emissioni e rimozioni. Poiché la metrica ITR viene calcolata in parte considerando il potenziale di una società all'interno del portafoglio del fondo di ridurre le proprie emissioni nel tempo, è lungimirante e soggetta a limitazioni. Di conseguenza, BlackRock pubblica la metrica ITR di MSCI per i suoi fondi in intervalli di temperatura. Gli intervalli contribuiscono a sottolineare l'incertezza sottostante nei calcoli e la variabilità della metrica.

Classificazione SFDR: Articolo 8: Prodotti che promuovono caratteristiche ambientali o sociali e promuovono buone pratiche di governance.

Articolo 9: Prodotti che hanno come obiettivo investimenti sostenibili e seguono buone pratiche di governance. **Altro:** Prodotti che non soddisfano i criteri per essere classificati come articolo 8 o 9.

Rapporto prezzo/utile: rapporto di valutazione tra il prezzo attuale delle azioni di una società e i suoi utili per azione nell'anno di previsione corrente, calcolato come prezzo attuale delle azioni diviso per gli utili attuali per azione.

Copertura MSCI ESG %: percentuale delle partecipazioni del fondo per cui sono disponibili i dati sui rating MSCI ESG. Le metriche MSCI ESG Fund Rating, MSCI ESG Quality Score e MSCI ESG Quality Score - Peer Percentile vengono visualizzate per i fondi con una copertura di almeno il 65%.

Punteggio di qualità ESG MSCI - Percentile dei pari: Percentile ESG del fondo rispetto al suo gruppo di pari Lipper.

Fondi nel gruppo di pari: numero di fondi del gruppo di pari della classificazione globale Lipper pertinente che hanno anche una copertura ESG.

Copertura % dell'intensità media ponderata del carbonio MSCI: percentuale delle partecipazioni del fondo per le quali sono disponibili i dati sull'intensità del carbonio MSCI. Il parametro MSCI Weighted Average Carbon Intensity viene visualizzato per i fondi con qualsiasi copertura. I fondi con una bassa copertura potrebbero non rappresentare appieno le caratteristiche di carbonio del fondo, data la mancanza di copertura.

Copertura % dell'indice MSCI Implied Temperature Rise: percentuale delle posizioni del fondo per le quali sono disponibili i dati sull'indice MSCI Implied Temperature Rise. La metrica MSCI Implied Temperature Rise viene visualizzata per i fondi con una copertura di almeno il 65%.

Rapporto prezzo/valore contabile: rappresenta il rapporto tra il prezzo di chiusura corrente dell'azione e il valore contabile per azione dell'ultimo trimestre.

Contattaci

Per EMEA: +353 1 612 3394 • www.blackrock.com • investor.services@blackrock.com

INFORMAZIONI IMPORTANTI:

Nello Spazio Economico Europeo (SEE): Questo è emesso da BlackRock (Netherlands) BV, autorizzata e regolamentata dall'Autorità olandese per i mercati finanziari. Sede legale: Amstelplein 1, 1096 HA, Amsterdam, Tel: 020 – 549 5200, Tel: 31-20-549-5200. Numero di iscrizione al Registro delle Imprese. 17068311 Per la vostra protezione le telefonate vengono solitamente registrate.

iShares plc, iShares II plc, iShares III plc, iShares IV plc, iShares V plc, iShares VI plc e iShares VII plc (insieme "le Società") sono società di investimento aperte a capitale variabile con responsabilità separata tra i loro fondi, organizzate secondo le leggi irlandesi e autorizzate dalla Banca centrale d'Irlanda.

Ulteriori informazioni sul Fondo e sulla Classe di Azioni, come i dettagli dei principali investimenti sottostanti della Classe di Azioni e i prezzi delle azioni, sono disponibili sul sito web di iShares all'indirizzo www.ishares.com, chiamando il numero +44 (0)845 357 7000 o contattando il proprio broker o consulente finanziario. Il valore patrimoniale netto indicativo giornaliero della Classe di Azioni è disponibile all'indirizzo <http://deutsche-boerse.com> e/o <http://www.reuters.com>. Le quote/azioni di un ETF OICVM acquistate sul mercato secondario non possono solitamente essere rivendute direttamente all'ETF OICVM stesso. Gli investitori che non sono Partecipanti Autorizzati devono acquistare e vendere azioni su un mercato secondario con l'assistenza di un intermediario (ad esempio un agente di cambio) e potrebbero incorrere in commissioni e imposte aggiuntive. Inoltre, poiché il prezzo di mercato a cui le azioni vengono scambiate sul mercato secondario può differire dal valore patrimoniale netto per azione, gli investitori potrebbero pagare più del valore patrimoniale netto per azione corrente al momento dell'acquisto di azioni e potrebbero ricevere meno del valore patrimoniale netto per azione corrente al momento della vendita.

Per gli investitori in Lussemburgo: il presente documento è materiale di marketing. Le Società sono state notificate alla Commission de Surveillance du Secteur Financier in Lussemburgo al fine di commercializzare le proprie azioni al pubblico in Lussemburgo e sono notificate come Organismi di Investimento Collettivo in Valori Mobiliari (OICVM). Le Società non sono quotate sulla Borsa del Lussemburgo; gli investitori sono invitati a contattare il proprio broker per ulteriori informazioni. L'investimento è soggetto al Prospetto, al Documento Informativo Chiave sui Prodotti di Investimento al Dettaglio e Assicurativi Preassemblati (PRIIPs KID) e a tutti i documenti (il Prospetto principale/complessivo, i Supplementi, l'ultima e le precedenti relazioni annuali e semestrali delle Società e l'Atto Costitutivo delle Società) che saranno disponibili in Lussemburgo, gratuitamente, presso gli uffici dell'Agente Locale, BNP Paribas Securities Services, Filiale di Lussemburgo 33, rue de Gasperich Howald – Hesperange L-2085 Lussemburgo o visitando il sito web www.ishares.com, disponibile in inglese. Gli investitori sono tenuti a leggere attentamente i rischi specifici del fondo nel Documento Informativo Chiave sui Prodotti di Investimento al Dettaglio e Assicurativi Preassemblati (PRIIPs KID) e nel Prospetto della Società. BlackRock può interrompere la commercializzazione in qualsiasi momento. Gli investitori sono tenuti a comprendere tutte le caratteristiche dell'obiettivo del fondo prima di investire. Per informazioni sui diritti degli investitori e su come presentare reclami, visitare il sito <https://www.blackrock.com/corporate/compliance/investor-right>, disponibile in inglese.

Capitale a rischio: le performance passate non sono un indicatore affidabile dei risultati attuali o futuri e non devono essere l'unico fattore da considerare nella selezione di un prodotto o di una strategia. Le variazioni dei tassi di cambio tra le valute possono causare una diminuzione o un aumento del valore degli investimenti.

La fluttuazione può essere particolarmente marcata nel caso di un fondo con elevata volatilità e il valore di un investimento può diminuire improvvisamente e in modo sostanziale.

I livelli e la base imponibile possono variare di volta in volta. BlackRock non ha valutato l'idoneità di questo investimento in base alle vostre esigenze individuali e alla vostra propensione al rischio. I dati visualizzati forniscono informazioni di sintesi. L'investimento deve essere effettuato sulla base del Prospetto informativo pertinente, disponibile presso il gestore. I prodotti menzionati nel presente documento hanno scopo puramente informativo e non costituiscono una consulenza in materia di investimenti, un'offerta di vendita o una sollecitazione all'acquisto dei titoli in esso descritti. Il presente documento non può essere distribuito senza l'autorizzazione di BlackRock.

Investitori soggetti a restrizioni: il presente documento non costituisce, e non deve in nessun caso essere interpretato come, una pubblicità o qualsiasi altro passo a sostegno di un'offerta pubblica di azioni negli Stati Uniti o in Canada. Il presente documento non è rivolto a persone residenti negli Stati Uniti, in Canada o in qualsiasi provincia o territorio degli stessi, dove le società/i titoli non sono autorizzati o registrati per la distribuzione e dove non è stato depositato alcun prospetto presso alcuna commissione per i titoli o autorità di regolamentazione. Le società/i titoli non possono essere acquisiti o posseduti da, o acquisiti con le attività di, un Piano ERISA.

I fondi iShares non sono sponsorizzati, approvati o promossi da MSCI, che non si assume alcuna responsabilità in merito a tali fondi o agli indici su cui tali fondi si basano. Il Prospetto informativo contiene una descrizione più dettagliata del rapporto limitato che MSCI intrattiene con BlackRock e con qualsiasi fondo correlato.

Qualsiasi ricerca contenuta nel presente documento è stata commissionata e potrebbe essere stata utilizzata da BlackRock per i propri scopi. I risultati di tale ricerca vengono resi disponibili solo a titolo incidentale. Le opinioni espresse non costituiscono consulenza in materia di investimenti o di altro tipo e sono soggette a modifiche. Non riflettono necessariamente le opinioni di alcuna società del Gruppo BlackRock o di alcuna sua parte e non viene fornita alcuna garanzia in merito alla loro accuratezza.

© 2025 BlackRock, Inc. Tutti i diritti riservati. BLACKROCK, BLACKROCK SOLUTIONS e iSHARES sono marchi registrati di BlackRock, Inc. o delle sue controllate negli Stati Uniti e altrove. Tutti gli altri marchi appartengono ai rispettivi proprietari.

Contattaci

Per EMEA: +353 1 612 3394 • www.blackrock.com • investor.services@blackrock.com

iShares MSCI Europe Consumer Staples Nozares PVKIU ETF

Eiro (Uzkrājošs) iShares VI plc

iShares
by BlackRock

2025. gada janvāris

Informācija par veiktspēju, portfeļa sadalījumu un tīrajiem aktīviem: 2025. gada 31. janvāris. Visi pārējie dati uz 05-02-2025.

Šis dokuments ir mārketinga materiāls. Investoriem Luksemburgā. Pirms ieguldīšanas ieguldītājiem ir jāizlasa KIID/PRIIP dokuments un prospekts, kā arī jāiepazīstas ar fondu pilnu risku sarakstu prospektā.

FONDU PĀRSKATS

Fonds cenšas izsekot indeksa, kas sastāv no Eiropas akcijām patērīna preču sektorā, rezultātiem.

GALVENĀS PRIEKŠROCĪBAS

1. Ekspozīcija ar Eiropas uzņēmumiem, kas nodrošina preces un pakalpojumus, ko uzskata par būtiskiem.
2. Mērķtiecīgas investīcijas lielas un vidējas kapitalizācijas patērīna uzņēmumos Eiropas attīstītie tirgi.
3. Izmantojiet kā taktisku ieguldījumu, lai meklētu saskarsmi ar patērīna preču sektoru.

RISKA INDIKATORS

Zemāks risks

Potenciāli zemākas atlīdzības

Augstāks risks

Potenciāli augstākas atlīdzības



RISKA KAPITĀLS: Investīciju vērtība un ienākumi no tiem var gan kristies, gan pieaugt un nav garantēti. Ieguldītāji var neatgūt sākotnēji ieguldīto summu.

GALVENIE RISKI:

- Investīciju risks ir koncentrēts noteiktās nozarēs, valstīs, valūtās vai uzņēmumos. Tas nozīmē, ka fonds ir jutīgāks pret jebkādiem lokalizētiem ekonomiskiem, tirgus, politiskiem, ar ilgspēju saistītiem vai regulējošiem notikumiem.
- Akciju un ar akcijām saistītu vērtspapīru vērtību var ietekmēt ikdienas akciju tirgus kustības. Citi ietekmējošie faktori ir politiskās, ekonomiskās ziņas, uzņēmuma peļņa un nozīmīgi korporatīvie notikumi.
- Darījuma partnera risks: jebkuras iestādes, kas sniedz pakalpojumus, piemēram, aktīvu glabāšanu vai darbojas kā atvasināto instrumentu vai citu instrumentu darījuma partneris, maksātspēja var pakļaut akciju šķirai finansiālus zaudējumus.

PRODUKTA INFORMĀCIJA

ISIN: IE00BMW42074

Akciju šķiras palaišanas datums: 2020. gada 17. novembris

Akciju šķiras valūta: EUR

Kopējā izdevumu attiecība: 0,18%

Ienākumu izlietojums: uzkrājošs

Akciju šķiras (M) neto aktīvi: 515,34 EUR

GALVENIE FAKTI

Aktīvu klase: pašu kapitāls

Etalons: MSCI Europe Consumer Staples 20/35 ierobežotais indekss (EUR)

Fonda darbības uzsākšanas datums: 2020. gada 17. novembris

Fonda neto aktīvi (M): 515,34 EUR

SFDR klasifikācija : Cits

Dzīvesvieta: Īrija

Metodoloģija: atkārtota

Emitents: iShares VI plc

Produkta struktūra: fiziska

PORTFEĻA RAKSTUROJUMS

Cenas un rezervācijas attiecība: 3,12x

Cenas un peļņas attiecība: 19,69x

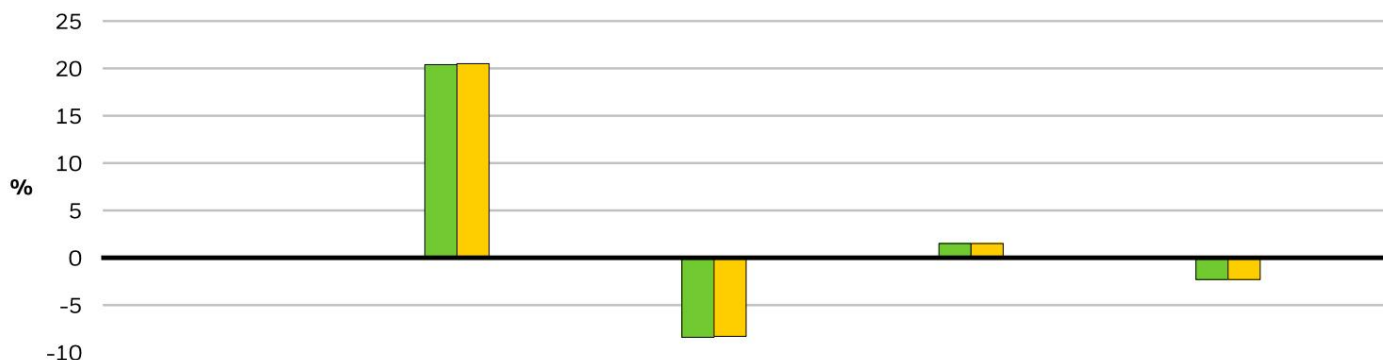
3 g Beta: 1,00

Īpašumu skaits: 37

iShares MSCI Europe Consumer Staples Nozares PVKIU ETF

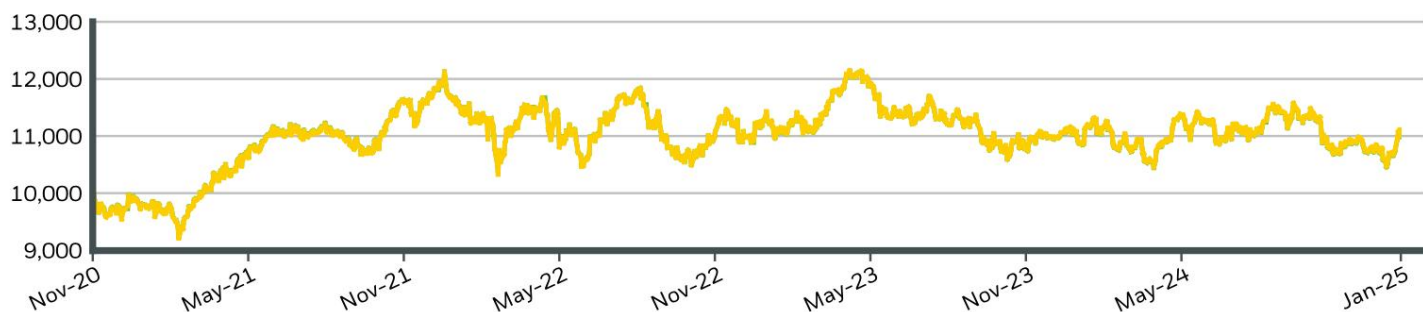
Eiro (uzkrājošais)
iShares VI plc

KALENDĀRGADA IZPILDE



	2020. gads	2021. gads	2022. gads	2023. gads	2024. gads
Akciju klase	-	20,40	-8,37	1,48	-2,34
Etalons	-	20,48	-8,30	1,51	-2,27

HIPOTĒTISKĀ 10 000 EUR IZAUGSME KOPŠ DARBĪBAS



KUMULATĪVĀ UN GADU IZPILDE

	KUMULATĪVAIS (%)					GADU IZDEVUMS (% gadā)		
	1 m	3 m	6 m	YTD	1 g	3 g	5 g	Kopš Sākums
Akciju klase	2,14	1,27	-0,94	2,14	-1,20	-1,11	-	2,34
Etalons	2,15	1,32	-0,85	2,15	-1,14	-1,05	-	2,38

Parādītie skaitļi attiecas uz iepriekšējo darbību. Iepriekšējā darbība nav uzticama pašreizējās vai nākotnes darbības rādītājs, un tam nevajadzētu būt ir vienīgais faktors, kas jāņem vērā, izvēloties produktu vai stratēģiju. Akciju šķiras un etalona veiktspēja, kas parādīta EUR, nodrošināta akciju klases etalona sniegums tiek parādīts EUR. Sniegums tiek parādīts, pamatojoties uz neto aktīvu vērtību (NAV), reinvestējot bruto ienākumus attiecīgā gadījumā. Jūsu ieguldījuma atdeve var palielināties vai samazināties valūtas svārstību rezultātā, ja jūsu ieguldījums tiek veikts a valūta, kas nav izmantota iepriekšējās darbības aprēķinos. Avots: BlackRock

Akciju klase iShares MSCI Europe Consumer Staples Sector UCITS ETF eiro (uzkrājošs)
Etalons MSCI Europe Consumer Staples 20/35 ierobežotais indekss (EUR)

iShares MSCI Europe Consumer Staples Nozares PVKIU ETF

Eiro (uzkrājošais)

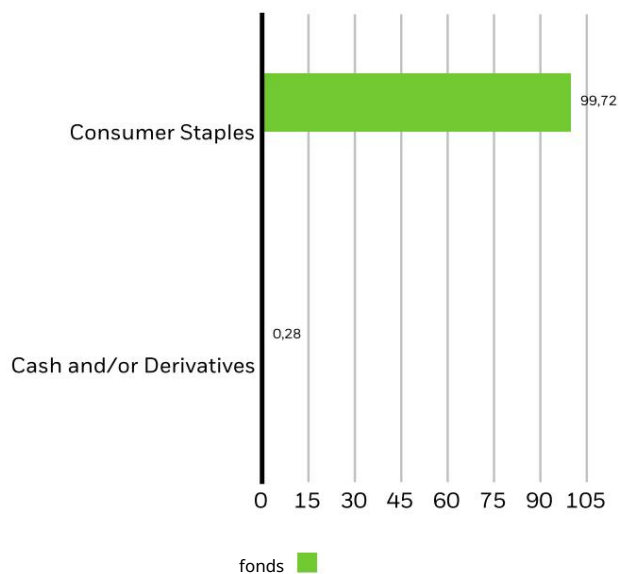
iShares VI plc

TOP 10 ĪPAŠUMI (%)

NESTLE SA	20,65%
UNILEVER PLC	13,20%
LOREAL SA	8,27%
BRITU AMERIKĀŅU TABAKA	7,31%
DIAGEO PLC	6,18%
RECKITT BENCKISER GROUP PLC	4,23%
DANONE SA	4,18%
ANHEUSER-BUSCH INBEV SA	4,12%
KONINKLIJKE AHOLD DELHAIZE NV	3,05%
TESCO PLC	2,93%
Portfeļa kopsumma	74,12%

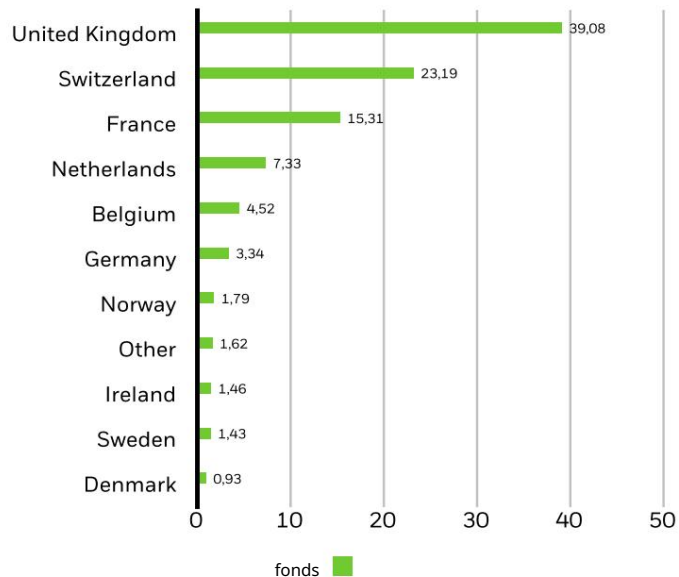
Holdings var tikt mainīts.

SEKTORU SADALĪJUMS (%)



Piešķirumi var tikt mainīti. Avots: BlackRock

ĢEOGRĀFISKAIS SADALĪJUMS (%)



Ģeogrāfiskā iedarbība galvenokārt attiecas uz produktā turēto vērtspapīru emitentu domicilu, ko saskaita un pēc tam izsaka procentos no produkta kopējā turējuma. Tomēr dažos gadījumos tas var atspoguļot vietu, kur vērtspapīru emitents veic lielāko daļu savas uzņēmējdarbības. Obligācijas tiek iekļautas ASV obligāciju indeksos, ja vērtspapīri ir denominēti ASV dolāros neatkarīgi no emitenta domicila.

TIRDZNIECĪBAS INFORMĀCIJA

Apmaiņa	Xetra	Londonas krājumi
Atzīme	ESIS	Apmaiņa
Bloomberg svārsts	ESIS GY	ESIS LN
RIC	ESIS.DE	ESIS.L
SEDOL	BMXR0V2	BMXR120
Iekļaušanas valūta	EUR	GBP

iShares MSCI Europe Consumer Staples Nozares PVKIU ETF eiro (uzkrājošais) iShares VI plc

ILGTSPĒJĪBAS RAKSTUROJUMS

Ilgtermiņa raksturojumi var palīdzēt ieguldītājiem savā ieguldījumu procesā integrēt nefinansiālus ilgtspējības apsvērumus. Šie rādītāji ļauj ieguldītājiem novērtēt fondus, pamatojoties uz to vides, sociālajiem un pārvaldības (ESG) riskiem un iespējām. Šī analīze var nodrošināt ieskatu fonda efektīvā pārvaldībā un ilgtermiņa finanšu perspektīvās.

Tālāk norādītie rādītāji ir sniegti tikai pārskatāmības un informācijas nolūkos. ESG reitinga esamība neliecina par to, kā vai vai ESG faktori tiks integrēti fondā. Metrikas pamatā ir MSCI ESG Fund Ratings un, ja vien fondā nav norādīts citādi dokumentācija un iekļauta fonda ieguldījumu mērķi, nemaina fonda ieguldījumu mērķi vai neierobežo fonda ieguldāmo Visumā, un nekas neliecina, ka fonds pieņems uz ESG vai ietekmi vērstu ieguldījumu stratēģiju vai izslēdzošus ekrānus. Lai uzzinātu vairāk informāciju par fonda ieguldījumu stratēģiju skatīt fonda prospektā.

MSCI ESG % pārklājums	100,00%	MSCI ESG fondu reitings (AAA-CCC)	AA
MSCI ESG kvalitātes rādītājs — vienādranga procentile	93,68%	MSCI ESG kvalitātes rādītājs (0–10)	7,99
Līdzekļi peer grupā	95	Fonda Lipper globālā klasifikācija	Akciju sektors Patērētāju skavas
MSCI svērtā vidējā oglekļa intensitāte % pārklājums	99,56%	MSCI svērtā vidējā oglekļa intensitāte (Tonnas CO2E/\$M PĀRDOŠANA)	28,93
MSCI paredzamā temperatūras paaugstināšanās (0–3,0+ °C)	> 1,5° - 2,0° C	MSCI paredzamā temperatūras paaugstināšanās % Pārklājums	99,56%

Visi dati ir no MSCI ESG Fund Ratings uz 2025. gada 20. janvāri, pamatojoties uz līdzdalību 2024. gada 31. decembrī. Tādējādi fonda ilgtspējīgas īpašības ik pa laikam var atšķirties no MSCI ESG Fund Ratings.

Lai tiktu iekļauts MSCI ESG Fund Ratings, 65% (vai 50% obligāciju fondiem un naudas tirgus fondiem) no fonda bruto svara ir jānāk no vērtspapīri ar ESG segumu, ko nodrošina MSCI ESG Research (noteiktas naudas pozīcijas un citi aktīvu veidi, kurus MSCI uzskata par neatbilstošiem ESG analīzei tiek izņemti pirms fonda bruto svara aprēķināšanas; īso pozīciju absolūtās vērtības ir iekļautas, bet tiek uzskatītas par nesegām), fonda turēšanas datumam jābūt jaunākam par vienu gadu, un fondā jābūt vismaz desmit vērtspapīriem.

SVARĪGA INFORMĀCIJA:

Noteiktu šeit ietvertu informāciju ("Informācija") ir sniegusi MSCI ESG Research LLC, RIA saskaņā ar Investīciju konsultantu likumu. 1940, un var ietvert datus no tā saistītajiem uzņēmumiem (tostarp MSCI Inc. un tā meitasuzņēmumiem ("MSCI")) vai trešo pušu piegādātājiem (katrs ir "Informācija". Nodrošinātājs"), un to nedrīkst pilnībā vai daļēji reproducēt vai izplatīt bez iepriekšējas rakstiskas atļaujas. Informācija nav nav iesniegts ASV SEC vai jebkurai citai regulējošai iestādei un nav saņemts no tās apstiprinājuma. Informāciju nedrīkst izmantot, lai izveidotu atvasinātus darbus, vai saistībā ar jebkādu vērtspapīru, finanšu instrumenta vai vērtspapīru pirkšanas vai pārdošanas piedāvājumu vai reklamēšanu vai ieteikumu, kā arī tas nav produktu vai tirdzniecības stratēģiju, kā arī to nevajadzētu uzskatīt par norādi vai garantiju par jebkādu turpmāko darbību, analīzi, prognozi vai prognozi. Dažas fondi var būt balstīti uz MSCI indeksiem vai saistīti ar tiem, un MSCI var saņemt kompensāciju, pamatojoties uz fonda pārvaldītājiem aktīviem vai citiem pasākumiem. MSCI ir izveidojusi informācijas barjeru starp akciju indeksu izpēti un noteiktu informāciju. Nekāda informācija un no var izmantot, lai noteiktu, kurus vērtspapīrus pirkt vai pārdot vai kad tos pirkt vai pārdot. Informācija tiek sniegta "tāda, kāda tā ir", un tās lietotājs Informācija uzņemas visu risku, ko tā var izmantot vai atļaut izmantot informāciju. Ne MSCI ESG Research, ne kāds Informācijas Puse sniedz jebkādas apliecinājumus vai tiešas vai netiešas garantijas (no kurām ir skaidri atteiktas), kā arī neuzņemas atbildību par kļūdām vai izlaidumiem Informācijā, vai par jebkādiem ar to saistītiem zaudējumiem. Iepriekšminētais neizslēdz vai neierobežo nekādu atbildību, kas var nebūt piemērojama tiesību akti tiek izslēgti vai ierobežoti.

iShares MSCI Europe Consumer Staples Nozares PVKIU ETF

Eiro (Uzkrājošs) iShares VI
plc

GLOSĀRIJS

MSCI ESG fondu reitings (AAA-CCC): MSCI ESG reitings tiek aprēķināts kā tieša ESG kvalitātes rādītāju samērošana ar burtu reitingu kategorijām (piemēram, AAA = 8,6-10). ESG vērtējumi svārstās no līdera (AAA, AA), vidējiem (A, BBB, BB) līdz atpalcījiem (B, CCC).

MSCI ESG kvalitātes rādītājs (0-10): MSCI ESG kvalitātes rādītājs (0-10) fondiem tiek aprēķināts, izmantojot fondu turējumu ESG rādītāju vidējo svēro vērtību. Vērtējums ņem vērā arī līdzdalības ESG reitanga tendences un fonda ietekmi uz līdzdalību atpalikušajā kategorijā. MSCI nosaka bāzes līdzdalības procentus atbilstoši to pakļautībai nozarei specifiskiem ESG riskiem un spējai pārvaldīt šos riskus attiecībā pret vienaudžiem.

Fonda Lipper globālā klasifikācija: Fondu līdzvērtīgā grupa, kā noteikts Lipper globālajā klasifikācijā.

MSCI svērtā vidējā oglekļa intensitāte (tonnas CO2E/\$ M SALES): mēra fonda pakļautību uzņēmumiem, kas rada intensīvas oglekļa emisijas. Šis skaitlis atspoguļo aptuvenās siltumnīcefekta gāzu emisijas uz 1 miljonu ASV dolāru pārdošanas apjomu visā fonda turējumā. Tas ļauj salīdzināt dažāda lieluma fondus.

MSCI paredzamā temperatūras paaugstināšanās (0-3,0+ °C): implicētā temperatūras paaugstināšanās (ITR) tiek izmantota, lai nodrošinātu uzņēmuma vai portfeļa saskaņošanu ar Parīzes nolīguma temperatūras mērķi.

ITR izmanto atvērtā koda 1,55°C dekarbonizācijas ceļus, kas iegūti no Centrālo banku un uzraudzītāju tīkla finanšu sistēmas videi draudzīgākai darbībai (NGFS). Šie ceļi var būt specifiski reģionālai un nozarei, un tajos var noteikt nulles neto mērķi līdz 2050. gadam. Mēs izmantojam šo funkciju visiem SEG apjomiem. Neto nulles emisiju ekonomika ir tāda, kas līdzsvaro emisijas un piesaisti. Tā kā ITR metriku aprēķina daļēji, ņemot vērā fonda portfeļa uzņēmuma potenciālu laika gaitā samazināt emisijas, tas ir vērsts uz nākotni un ir pakļauts ierobežojumiem. Rezultātā BlackRock publicē MSCI ITR metriku saviem līdzekļiem temperatūras diapazona diapazonos. Joslas palīdz pasvītrot aprēķinos esošo nenoteiktību un metrikas mainīgumu.

SFDR klasifikācija: 8. pants. Produkti, kas veicina vides vai sociālās īpašības un veicina labas pārvaldības praksi.

9. pants. Produkti, kuru mērķis ir ilgtspējīgas investīcijas un kuri atbilst labas pārvaldības praksei. Citi: produkti, kas neatbilst kritērijiem, lai tos klasificētu kā 8. vai 9. pantu.

Cena pret peļņu: uzņēmuma pašreizējās akcijas cenas novērtējuma attiecība salīdzinājumā ar tās peļņu uz vienu akciju pašreizējā prognozētajā gadā, kas aprēķināta, pašreizējā akciju cena dalīta ar pašreizējo peļņu par akciju.

MSCI ESG % segums: procentuālā daļa no fonda līdzdalības, par kuru ir pieejami MSCI ESG reitingu dati. MSCI ESG fondu reitings, MSCI ESG kvalitātes rādītājs un MSCI ESG kvalitātes rādītājs — vienādranga procentile tiek rādīti fondiem ar vismaz 65% pārklājumu.

MSCI ESG kvalitātes rādītājs — vienaudžu procentile: fonda ESG procentile salīdzinājumā ar tā Lipper līdzīgu grupu.

Līdzekļi vienādranga grupā: fondu skaits no attiecīgās Lipper Global Classification līdzvērtīgās grupas, kas arī ir ESG pārklājumā.

MSCI svērtās vidējās oglekļa intensitātes % segums: procentuālā daļa no fonda turējumiem, par kuriem ir pieejami MSCI oglekļa intensitātes dati.

MSCI svērtās vidējās oglekļa intensitātes metrika tiek parādīta līdzekļiem ar jebkādu segumu. Fondi ar zemu segumu var pilnībā neatspoguļot fonda oglekļa īpašības, ņemot vērā seguma trūkumu.

MSCI Implied Temperature Rise % segums: procentuālā daļa no fonda turējumiem, par kuriem ir pieejami MSCI Implied Temperature Rise dati. MSCI Implied Temperature Rise metrika tiek rādīta fondiem ar vismaz 65% segumu.

Cenas un uzskaites attiecība: atspoguļo akcijas pašreizējās slēgšanas cenas attiecību pret pēdējā ceturkšņa uzskaites vērtību uz vienu akciju.

SVARĪGA INFORMĀCIJA:

Eiropas Ekonomikas zonā (EEZ): to izdevusi BlackRock (Nīderlande) BV ir atļāvusi un regulē Nīderlandes Finanšu tirgu iestāde. Juridiskā adrese Amstelplein 1, 1096 HA, Amsterdama, Tel: 020 – 549 5200, Tel: 31-20-549-5200. Tirdzniecības reģistra Nr. 17068311 Jūsu aizsardzībai telefona zvani parasti tiek ierakstīti.

iShares plc, iShares II plc, iShares III plc, iShares IV plc, iShares V plc, iShares VI plc un iShares VII plc (kopā "uzņēmumi") ir beztermiņa ieguldījumu sabiedrības ar mainīgu kapitālu, kurām ir nodalīta atbildība starp to fondiem, kas ir dibināti saskaņā ar Īrijas Centrālās bankas likumiem.

Papildu informācija par Fondu un Akciju šķiru, piemēram, informācija par galvenajiem Akciju šķiras pamatā esošajiem ieguldījumiem un akciju cenām, ir pieejama iShares tīmekļa vietnē www.ishares.com vai zvanot pa tālruni +44 (0)845 357 7000 vai pie jūsu brokera vai finanšu konsultanta. Akciju šķiras indikatīvā dienas neto aktīvu vērtība ir pieejama vietnēs <http://deutsche-boerse.com> un/vai <http://www.reuters.com>. PVKIU ETF daļas/ akcijas, kas iegādātas otrreizējā tirgū, parasti nevar pārdot tieši atpakaļ pašam PVKIU ETF. Investoriem, kuri nav Pilnvarotie dalībnieki, ir jāpārēk un jāpārdod akcijas otrreizējā tirgū ar starpnieka (piemēram, biržas brokera) palīdzību, un, to darot, viņiem var būt jāmaksā nodevas un papildu nodokļi. Turklāt, tā kā tirgus cena, par kādu Akcijas tiek tirgotas otrreizējā tirgū, var atšķirties no Neto aktīvu vērtības uz vienu Akciju, investori, pērkot akcijas, var maksāt vairāk par tobrīd pašreizējo Neto aktīvu vērtību uz vienu Akciju un var saņemt mazāku par pašreizējo Neto aktīvu vērtību uz vienu Akciju, tās pārdodot.

Investoriem Luksemburgā: Šis dokuments ir mārketinga materiāls. Par uzņēmumiem ir paziņots Luksemburgas finanšu uzraudzības komisijai, lai tās akcijas varētu tirdzniecībai pārdošanai Luksemburgā, un uzņēmumi ir paziņoti par pārvedamu vērtspapīru kolektīvo ieguldījumu uzņēmumu (PVKIU). Uzņēmumi nav kotēti Luksemburgas fondu biržā, investoriem ir jāsaņemas ar savu brokeri, lai iegūtu papildu informāciju. Uz ieguldījumiem attiecas Prospekts, Paketētais mazumtirdzniecības un apdrošināšanas ieguldījumu produktu pamatinformācijas dokuments (PRIIPs KID) un visi dokumenti (galvenais/jumta prospekts, papildinājums(-i), jaunākie un jebkuri iepriekšējie Sabiedrību gada un pusgada pārskati un memorands un statūti) būs pieejami bez maksas no Sabiedrības, vietējā aģenta birojos, BNP Paribas Securities Services, Luksemburgas filiāle 33, rue de Gasperich Howald – Hesperange L-2085 Luxembourg vai apmeklējot vietni www.ishares.com, kas ir pieejama angļu valodā. Ieguldītājiem ir jāiepazīstas ar fonda specifiskajiem riskiem Paketēto mazumtirdzniecības un apdrošināšanas ieguldījumu produktu pamatinformācijas dokumentā (PRIIPs KID) un Sabiedrības prospektā. BlackRock jebkurā laikā var pārtraukt mārketingu. Pirms ieguldīšanas ieguldītājiem ir jāsaprot visas fonda mērķa īpašības. Lai iegūtu informāciju par ieguldītāju tiesībām un to, kā iesniegt sūdzības, lūdzu, apmeklējiet vietni <https://www.blackrock.com/corporate/compliance/investor-right>, kas pieejama angļu valodā.

Riska kapitāls: pagātnes darbības rādītāji nav uzticams pašreizējo vai nākotnes rezultātu rādītājs, un tam nevajadzētu būt vienīgajam faktoram, kas jāņem vērā, izvēloties produktu vai stratēģiju. Izmaiņas valūtas maiņas kurss starp valūtām var izraisīt ieguldījumu vērtības samazināšanos vai pieaugumu.

Svārstības var būt īpaši izteiktas, ja fonds ir lielāks, un ieguldījuma vērtība var pēkšņi un būtiski samazināties.

Nodokļu līmeņi un bāze laiku pa laikam var mainīties. BlackRock nav apsvēris šī ieguldījuma piemērotību jūsu individuālajām vajadzībām un riska toleranci. Parādītie dati sniedz kopsavilkuma informāciju. Ieguldījumi jāveic, pamatojoties uz attiecīgo prospektu, kas ir pieejams no pārvaldnieka. Šajā dokumentā minētie produkti ir paredzēti tikai informatīviem nolūkiem, un tie nav ieguldījumu konsultācijas vai piedāvājums pārdot, vai piedāvājums iegādāties tajā aprakstītos vērtspapīrus. Šo dokumentu nedrīkst izplatīt bez BlackRock atļaujas.

Ierobežotie ieguldītāji: šis dokuments nav un nekādā gadījumā nav interpretējams kā reklāma vai kāds cits solis akciju publiska piedāvājuma veicināšanai Amerikas Savienotajās Valstīs vai Kanādā. Šis dokuments nav paredzēts personām, kas dzīvo Amerikas Savienotajās Valstīs, Kanādā vai jebkurā to provincē vai teritorijā, kur uzņēmumi/vērtspapīri nav pilnvaroti vai reģistrēti izplatīšanai un kur nav iesniegts prospekts nevienai vērtspapīru komisijai vai regulatīvajai iestādei. Uzņēmumus/vērtspapīrus nedrīkst iegūt vai piederēt ERISA plānam, kā arī tos nedrīkst iegūt ar tā aktīviem.

MSCI nesponsorē, neatbalsta vai neveicina iShares fondus, un MSCI neuzņemas nekādu atbildību attiecībā uz šādiem fondiem vai indeksiem, uz kuriem šādi fondi ir balstīti. Prospektā ir ietverts sīkāks apraksts par ierobežotajām attiecībām, kas MSCI ir ar BlackRock un citiem saistītajiem fondiem.

Jebkuru šajā dokumentā ietvertu izpēti ir iegādājies un, iespējams, BlackRock ir izmantojis savam mērķim. Šādu pētījumu rezultāti ir pieejami tikai nejausi. Izteiktie viedokļi nav ieguldījumi vai citi padomi, un tie var tikt mainīti. Tie ne vienmēr atspoguļo jebkura BlackRock Group uzņēmuma vai tās daļas uzskatus, un netiek sniegta garantijas par to precizitāti.

© 2025 BlackRock, Inc. Visas tiesības aizsargātas. BLACKROCK, BLACKROCK SOLUTIONS un ISHARES ir BlackRock, Inc. vai tā meitasuzņēmumu preču zīmes Amerikas Savienotajās Valstīs un citur. Visas pārējās preču zīmes pieder to attiecīgajiem īpašniekiem.

iShares MSCI Europe Consumer Staples Sektorius UCITS ETF

Euras (Kaupantis) iShares
VI plc

2025 m. sausio mėn

Informacija apie rezultatus, portfelio suskirstymą ir grynąjį turtą: 2025 m. sausio 31 d. Visi kiti duomenys 2025 m. vasario 5 d.

Šis dokumentas yra rinkodaros medžiaga. Investuotojams Liuksemburge. Prieš investuodami investuotojai turėtų perskaityti KIID / PRIIP dokumentą ir prospektą, o prospekte peržiūrėti visą fondų rizikos sąrašą.

FONDO APŽVALGA

Fondas siekia sekti indekso, sudaryto iš Europos akcijų pagrindinio vartojimo prekių sektoriuje, rezultatus.

PAGRINDINIAI PRIVALUMAI

1. Europos įmonių, teikiančių prekes ir teikiančias paslaugas, kurios laikomos būtinaisomis, pozicija.
2. Tikslinės investicijos į didelės ir vidutinės kapitalizacijos bendroves Europos išsivysčiusios rinkos.
3. Naudoti kaip taktinę investiciją, siekiant atskleisti pagrindinio vartojimo prekių sektorių.


RIZIKOS RODIKLIS

Mažesnė rizika

Galimas mažesnis atlygis

Didesnė rizika

Galimas didesnis atlygis



RIZIKOS KAPITALAS: Investicijų vertė ir pajamos iš jų gali kristi ir kilti ir nėra garantuotos. Investuotojai gali neatgauti iš pradžių investuotos sumos.

PAGRINDINĖ RIZIKA:

- Investavimo rizika yra sutelkta į konkrečius sektorius, šalis, valiutas ar įmones. Tai reiškia, kad Fondas yra jautresnis bet kokiems vietiniams ekonominiams, rinkos, politiniams, su tvarumu susijusiems ar reguliavimo įvykiams.
- Akcijų ir su akcijomis susijusių vertybinių popierių vertę gali paveikti kasdieniai akcijų rinkos pokyčiai. Kiti įtakingi veiksniai yra politinės, ekonominės naujienos, įmonės pajamos ir svarbūs įmonių įvykiai.
- Sandorio šalies rizika: bet kurios institucijos, teikiančios tokias paslaugas, kaip turto saugojimas arba veikiančios kaip išvestinių finansinių priemonių ar kitų priemonių sandorio šalys, nemokumas gali sukelti finansinių nuostolių akcijų klasei.

PRODUKTO INFORMACIJA

ISIN kodas: IE00BMW42074

Akcijų klasės įkūrimo data: 2020 m. lapkričio 17 d

Akcijų klasės valiuta: EUR

Bendras išlaidų koeficientas : 0,18 %

Pajamų panaudojimas: kaupiamasis

Akcijų klasės (M) grynasis turtas: 515,34 EUR

PAGRINDINIAI FAKTAI

Turto klasė: Akcinis kapitalas

Etalonas: MSCI Europe Consumer Staples 20/35 ribotas indeksas (EUR)

Fondo įkūrimo data: 2020 m. lapkričio 17 d

Grynieji fondo aktyvai (M) : 515,34 EUR

SFDR klasifikacija : Kita

Buveinė: Airija

Metodika: pakartota

Išleidžianti bendrovė: iShares VI plc

Produkto struktūra: fizinė

PORTFELIO CHARAKTERISTIKOS

Kainos ir užsakymo santykis: 3,12x

Kainos ir uždarbavimo santykis: 19,69x

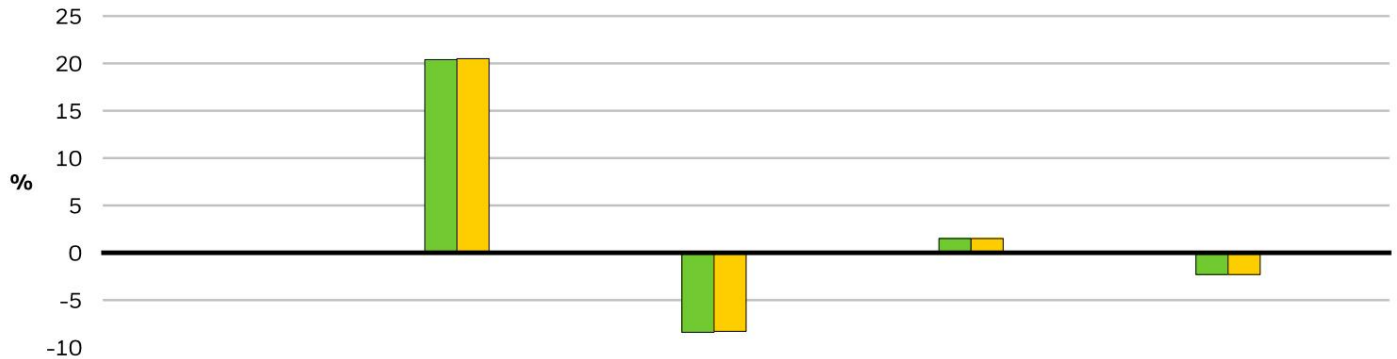
3 m Beta: 1,00

Valdų skaičius: 37

iShares MSCI Europe Consumer Staples Sektorius UCITS ETF

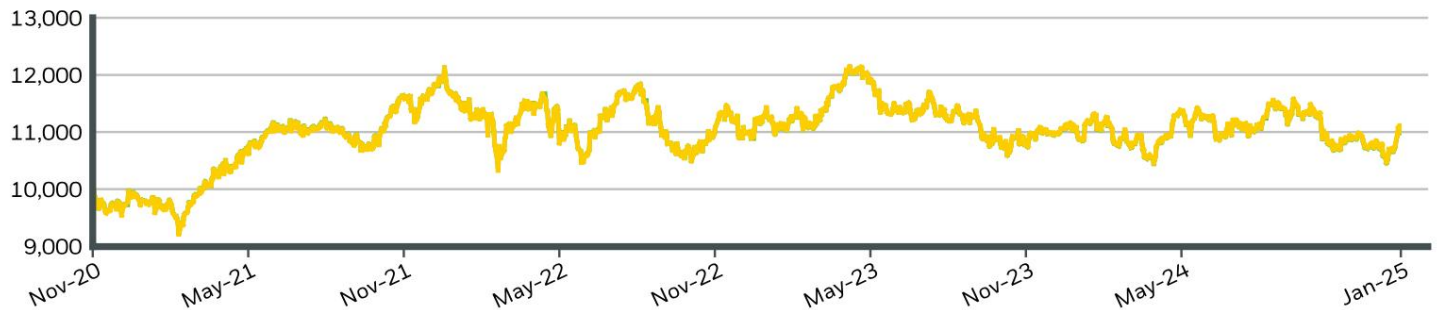
Euras (kaupiamasis)
iShares VI plc

KALENDORIŲ METŲ VEIKSMAI



	2020 m	2021 m	2022 m	2023 m	2024 m
Dalinkitės klase	-	20,40	-8,37	1,48	-2,34
Etalonas	-	20,48	-8,30	1,51	-2,27

HIPOTETINIS 10 000 EUR AUGIMAS NUO ĮSIGIJIMO



BENDRAVIEJI IR METINIAI VEIKSMAI

	KUMULIATYVUS (%)				METAIS (% per metus)			
	1m	3 m	6m	YTD	1 m	3m	5m	Kadangi Pradžia
Dalinkitės klase	2,14	1,27	-0,94	2,14	-1,20	-1,11	-	2,34
Etalonas	2,15	1,32	-0,85	2,15	-1,14	-1,05	-	2,38

Rodomi skaičiai yra susiję su ankstesniais rezultatais. Ankstesni rezultatai nėra patikimas dabartinės ar būsimos veiklos rodiklis ir neturėtų būti vienintelis veiksnys, į kurį reikia atsižvelgti renkantis produktą ar strategiją. Akcijų klasė ir lyginamoji vertė, rodoma eurais, apdrausta akcijų klasės lyginamojo indekso rezultatai rodomi eurais. Rezultatai rodomi grynosios turto vertės (GAV) pagrindu, o bendrosios pajamos reinvestuojamos kai taikoma. Jūsų investicijų grąža gali padidėti arba sumažėti dėl valiutų svyravimų, jei investuosite į a kita valiuta nei ta, kuri buvo naudojama skaičiuojant ankstesnį veiklos rezultatą. Šaltinis: BlackRock

■ Dalinkitės klase iShares MSCI Europe Consumer Staples Sector UCITS ETF eurais (kaupiamasis)
■ Etalonas MSCI Europe Consumer Staples 20/35 Cpped Index (EUR)

iShares MSCI Europe Consumer Staples Sektorius UCITS ETF

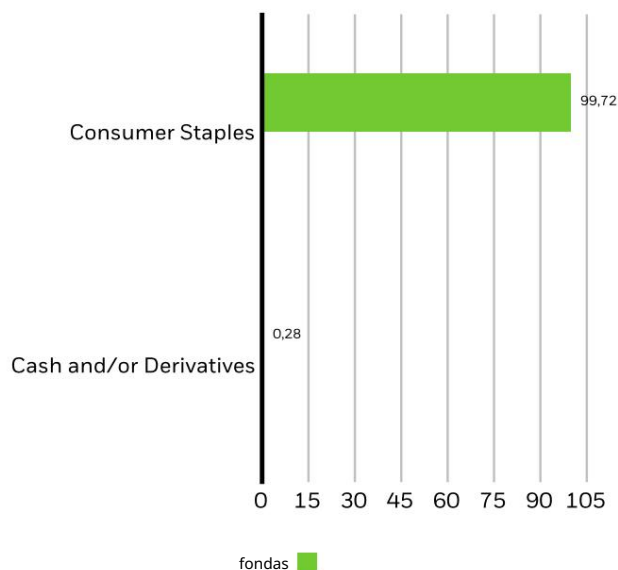
Euras (kaupiamasis)
iShares VI plc

10 geriausių valdų (%)

NESTLE SA	20,65 %
UNILEVER PLC	13,20 %
LOREAL SA	8,27 %
BRITIŠKAS AMERIKINIS TABAKAS	7,31 %
DIAGEO PLC	6,18 %
RECKITT BENCKISER GROUP PLC	4,23 %
DANONE SA	4,18 %
ANHEUSER-BUSCH INBEV SA	4,12 %
KONINKLIJKE AHOLD DELHAIZE NV	3,05 %
TESCO PLC	2,93 %
Visas portfelis	74,12 %

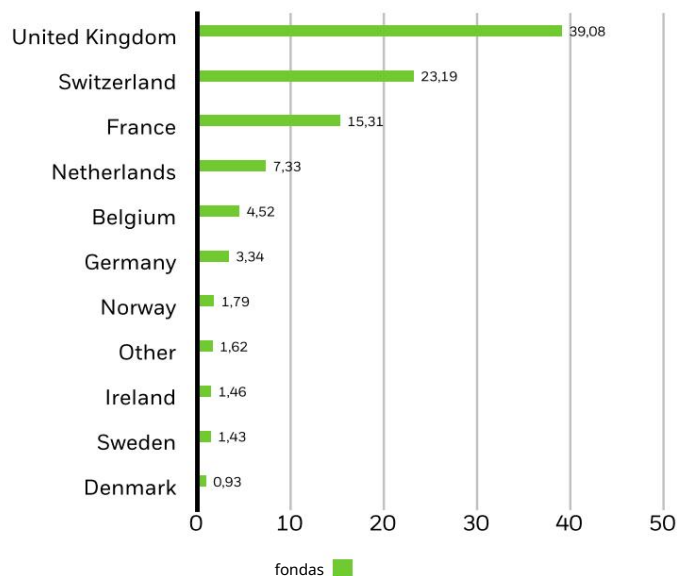
Valdai gali keistis.

SEKTORIAUS PASKIRSTYMAS (%)



Paskirstymai gali keistis. Šaltinis: BlackRock

GEOGRAFINIS SUSKIRSTYMAS (%)



Geografinė pozicija iš esmės yra susijusi su produkte laikomų vertybinių popierių emitentų buveine, sudėjus ir išreiškiant bendrą produkto turimų akcijų procentą. Tačiau kai kuriais atvejais tai gali atspindėti vietą, kurioje vertybinių popierių emitentas vykdo didžiąją dalį savo verslo. Obligacijos įtraukiamos į JAV obligacijų indeksus, kai vertybiniai popieriai yra išreikšti JAV doleriais, neatsižvelgiant į emitento buveinę.

PREKYBOS INFORMACIJA

Mainai	Xetra	Londono akcijos Mainai
Tikeris	ESIS	ESIS
Bloomberg Ticker	ESIS GY	ESIS LN
RIC	ESIS.DE	ESIS.L
SEDOL	BMXR0V2	BMXR120
Sąrašo valiuta	eurų	GBP

iShares MSCI Europe Consumer Staples Sektorius UCITS ETF Euras (kaupiamasis) iShares VI plc

DARNUMO CHARAKTERISTIKOS

Tvarumo charakteristikos gali padėti investuotojams integruoti nefinansinius tvarumo aspektus į savo investavimo procesą. Šios metrikos leidžia investuotojams įvertinti fondus pagal jų aplinkosaugos, socialinę ir valdymo (ESG) riziką ir galimybes. Ši analizė gali suteikti įžvalgą apie efektyvų fondo valdymą ir ilgalaikes finansines perspektyvas.

Toliau pateiktos metrikos buvo pateiktos tik skaidrumo ir informaciniais tikslais. ESG reitingo buvimas neparodo, kaip ar ar ESG veiksniai bus integruoti į fondą. Metrika grindžiama MSCI ESG fondo reitingais ir, jei fonde nenurodyta kitaip dokumentai ir įtraukti į fondo investavimo tikslą, nekeičia fondo investavimo tikslo ir neriboja fondo investavimo Visata, ir nėra jokių požymių, kad fondas priims į ESG arba į poveikį orientuotą investavimo strategiją ar išskirtinius ekranus. Daugiau informaciją apie fondo investavimo strategiją rasite fondo prospekte.

MSCI ESG % aprėptis	100,00 %	MSCI ESG fondo reitingas (AAA-CCC)	AA
MSCI ESG kokybės balas - lygiaverčių procentų	93,68 %	MSCI ESG kokybės balas (0-10)	7,99
Lėšos kolegų grupėje	95	Fondo Lipper pasaulinė klasifikacija	Akcijų sektorius Vartotojų kabės
MSCI svertinis vidutinis anglies intensyvumas % aprėptis	99,56 %	MSCI svertinis vidutinis anglies intensyvumas (tonos CO2E/M \$M PARDAVIMAS)	28,93
MSCI numanomas temperatūros kilimas (0-3,0+ °C)	> 1,5-2,0 °C	MSCI numanomas temperatūros padidėjimas % Aprėptis	99,56 %

Visi duomenys gauti iš MSCI ESG Fund Ratings 2025 m. sausio 20 d., remiantis 2024 m. gruodžio 31 d. Taigi fondo tvarios savybės kartais gali skirtis nuo MSCI ESG fondo reitingų.

Kad būtų įtrauktas į MSCI ESG fondų reitingus, 65 % (arba 50 % obligacijų ir pinigų rinkos fondų atveju) fondo bendro svorio turi sudaryti vertybiniai popieriai su ESG aprėpia MSCI ESG Research (tam tikros grynųjų pinigų pozicijos ir kiti turto tipai, kurie laikomi netinkamais MSCI ESG analizei yra pašalinami prieš apskaičiuojant fondo bendrąjį svorį; trumpųjų pozicijų absoliučios vertės įtraukiamos, bet laikomos nepadengtomis), fondo turėjimo data turi būti senesnė nei vieneri metai, o fondas turi turėti ne mažiau kaip dešimt vertybinių popierių.

SVARBI INFORMACIJA:

Tam tikrą čia pateiktą informaciją („Informacija“) pateikė MSCI ESG Research LLC, RIA pagal Investicijų patarėjų įstatymą. 1940 m., ir gali apimti duomenis iš su ja susijusių įmonių (įskaitant MSCI Inc. ir jos dukterines įmones (MSCI)) arba trečiųjų šalių tiekėjų (kiekviena „Informacija“ Teikėjas“), be išankstinio raštiško leidimo jos negalima atkurti ar platinti visa ar iš dalies. pateikti JAV SEC ar bet kuriai kitai reguliavimo institucijai ir negavo jų patvirtinimo. Informacija negali būti naudojama kuriant išvestinius kūrinius, arba tai nėra susiję su pasiūlymu pirkti ar parduoti, reklamavimu ar rekomendacija bet kokius vertybinius popierius, finansines priemones arba produktas ar prekybos strategija, taip pat tai neturėtų būti laikoma bet kokios ateities veiklos, analizės, prognozės ar prognozės nuoroda ar garantija. Kai kurie fondai gali būti pagrįsti arba susieti su MSCI indeksais, o MSCI gali būti kompensuojama pagal valdomą fondo turtą ar kitą priemones. MSCI nustatė informacinę barjerą tarp akcijų indeksų tyrimų ir tam tikros informacijos. Jokia informacija, esanti ir iš pati gali būti naudojama nustatant, kuriuos vertybinius popierius pirkti ar parduoti arba kada juos pirkti ar parduoti. Informacija pateikiama tokia, kokia yra, ir vartotojas Informacija prisiima visą riziką dėl bet kokio informacijos naudojimo ar leidimo. Nei MSCI ESG Research, nei kitų Informacijos šalis pateikia bet kokius pareiškimus arba tiesiogines ar numanomas garantijas (kurių aiškiai atsisakoma), taip pat neprisiima atsakomybės už Informacijos klaidų ar praleidimų, arba už bet kokią su tuo susijusią žalą. Tai, kas išdėstyta pirmiau, neatmeta ir neapriboja jokios atsakomybės, kuri negali būti taikoma taikytina teisė būtų pašalinta arba apribota.

iShares MSCI Europe Consumer Staples Sektorius UCITS ETF

Euras (Kaupantis) iShares
VI plc

ŽODYNĖLIS

MSCI ESG fondo reitingas (AAA-CCC): MSCI ESG reitingas skaičiuojamas kaip tiesioginis ESG kokybės balų susiejimas su raidžių reitingų kategorijomis (pvz., AAA = 8,6-10). ESG reitingai svyruoja nuo lyderio (AAA, AA), vidutinių (A, BBB, BB) iki atsiliekančių (B, CCC).

MSCI ESG kokybės balas (0-10): MSCI ESG kokybės balas (0-10) fondams apskaičiuojamas naudojant fondų turimų ESG balų svertinį vidurkį. Vertinant balą, taip pat atsižvelgiama į ESG reitingo tendencijas ir fondo pozicijas atsiliekančiųjų kategorijoje. MSCI vertina pagrindines investicijas pagal jų patiriamą pramonei būdingą ESG riziką ir jų gebėjimą valdyti šią riziką, palyginti su bendraamžiais.

Fondo Lipper pasaulinė klasifikacija: lygiaverčių fondų grupė, kaip apibrėžta Lipper visuotiniame klasifikatoriuje.

MSCI svertinis vidutinis anglies dioksido išmetimo intensyvumas (tonomis CO₂E/M PARDAVIMAS): įvertina fondo poveikį daug anglies dioksido išskiriančioms įmonėms. Šis skaičius parodo numatomą šiltnamio efektą sukeliančių dujų emisiją, tenkančią 1 milijonui JAV dolerių pardavus fondo akcijų. Tai leidžia palyginti skirtingų dydžių fondus.

MSCI numanomas temperatūros kilimas (0-3,0+ °C): numanomas temperatūros kilimas (ITR) naudojamas norint parodyti, kad įmonė ar portfelis atitinka Paryžiaus susitarimo temperatūros tikslą.

ITR naudoja atvirojo kodo 1,55 °C dekarbonizacijos būdus, gautus iš Centrinų bankų ir finansų sistemos ekologiškumo priežiūros institucijų tinklo (NGFS). Šie būdai gali būti specifiniai regionams ir sektoriams ir nustatyti 2050 m. grynąjį nulinių tikslą. Šią funkciją naudojame visoms ŠESD srityje. Grynoji nulinės emisijos ekonomika yra tokia, kuri subalansuoja išmetamųjų teršalų kiekį ir pašalinimą. Kadangi ITR metrika iš dalies apskaičiuojama atsižvelgiant į fondo portfelio įmonės potencialą laikui bėgant sumažinti išmetamųjų teršalų kiekį, ji yra orientuota į ateitį ir yra ribota. Todėl „BlackRock“ skelbia MSCI ITR metriką savo lešoms temperatūrų diapazone. Juostos padeda pabrėžti pagrindinį skaičių ir neapibrėžtumą ir metrikos kintamumą.

SFDR klasifikacija: 8 straipsnis. Produktai, skatinantys aplinkosaugos arba socialines savybes ir skatinantys gerą valdymo praktiką.

9 straipsnis. Produktai, kurių tikslas yra tvarios investicijos ir kurie atitinka gero valdymo praktiką. Kita: produktai, kurie neatitinka kriterijų, kad būtų klasifikuojami kaip 8 arba 9 straipsnis.

Kainos ir pelno santykis: dabartinės bendrovės akcijų kainos, palyginti su jos pelnu vienai akcijai einamaisiais prognozuojamais metais, vertinimo santykis, apskaičiuojamas dabartinę akcijų kainą padalijus iš dabartinio pelno vienai akcijai.

MSCI ESG % aprėptis: fondo akcijų, kurių MSCI ESG reitingų duomenys yra prieinami, procentas. MSCI ESG fondo reitingas, MSCI ESG kokybės balas ir MSCI ESG kokybės balas – lygiaverčių procentų metrika rodoma fondams, kurių aprėptis yra bent 65 %.

MSCI ESG kokybės balas – lygiaverčių procentų: fondo ESG procentilis, palyginti su lygiaverčių Lipper grupe.

Lygiavertės grupės lėšos: atitinkamos Lipper Global Classification lygiaverčių grupės fondų, kurie taip pat yra ESG aprėptyje, skaičius.

MSCI svertinis vidutinis anglies dioksido intensyvumo procentas.

MSCI svertinio vidutinio anglies dioksido intensyvumo metrika rodoma bet kokios aprėpties lėšoms. Mažos aprėpties fondai gali nevisiškai atspindėti fondo anglies dioksido ypatybes, nes nėra aprėpties.

MSCI numanomo temperatūros kilimo % aprėptis: fondo akcijų, apie kurias turimi MSCI numanomo temperatūros kilimo duomenys, procentas. MSCI numanomo temperatūros kilimo metrika rodoma fondams, kurių aprėptis yra bent 65 %.

Kainos ir apskaitos santykis: parodo dabartinės akcijos uždarymo kainos ir paskutinio ketvirčio buhalterinės vienos akcijos vertės santykį.

SVARBI INFORMACIJA:

Europos ekonominėje erdvėje (EEE): šį leidimą išleido BlackRock (Nyderlandai) BV, įgaliotas ir reguliuojamas Nyderlandų finansų rinkų institucijos. Buveinė Amstelplein 1, 1096 HA, Amsterdamas, Tel: 020 – 549 5200, Tel: 31-20-549-5200. Prekybos registro Nr.

17068311 Jūsų apsaugai telefono skambučiai paprastai įrašomi.

„iShares plc“, „iShares II plc“, „iShares III plc“, „iShares IV plc“, „iShares V plc“, „iShares VI plc“ ir „iShares VII plc“ (kartu „Bendrovės“) yra atvirosios investicinės bendrovės su kintamu kapitalu, turinčios atskirą atsakomybę tarp savo fondų, įsteigtų pagal Airijos centrinio banko ir Airijos įstatymais.

Daugiau informacijos apie Fondą ir akcijų klasę, pvz., informaciją apie pagrindines akcijų klases investicijas ir akcijų kainas, rasite iShares svetainėje www.ishares.com arba paskambinę +44 (0)845 357 7000 arba iš savo brokerio ar finansų patarėjo. Orientacinė akcijų klasės grynoji turto vertė dienos metu pateikiama <http://deutsche-boerse.com> ir (arba) <http://www.reuters.com>. KIPVPS ETF vienetai / akcijos, įsigyti antrinėje rinkoje, paprastai negali būti parduodami tiesiogiai atgal pačiam KIPVPS ETF. Investuotojai, kurie nėra Įgaliotieji dalyviai, turi pirkti ir parduoti akcijas antrinėje rinkoje padedami tarpininko (pvz., biržos maklerio) ir tai darydami gali būti taikomi mokesčiai ir papildomi mokesčiai. Be to, kadangi rinkos kaina, už kurią prekiaujama akcijomis antrinėje rinkoje, gali skirtis nuo grynosios turto vertės vienai akcijai, investuotojai, pirkdami akcijas, gali mokėti daugiau nei dabartinė grynoji turto vertė, tenkanti vienai akcijai, ir gali gauti mažesnę nei dabartinė grynoji turto vertė vienai akcijai, jas parduodant.

Investuotojams Liuksemburge: Šis dokumentas yra rinkodaros medžiaga. Apie bendrovės buvo pranešta Liuksemburgo finansų sektoriaus priežiūros komisijai, kad jos galėtų parduoti savo akcijas viešai pardavimui Liuksemburge, o bendrovėms pranešta apie perleidžiamųjų vertybinių popierių kolektyvinio investavimo įmonę (KIPVPS). Bendrovės nėra įtrauktos į Liuksemburgo vertybinių popierių biržą, todėl investuotojai turėtų kreiptis į savo brokerį dėl papildomos informacijos. Investuojant taikomas prospektas, mažmeninės prekybos ir draudimo investicinių produktų paketinis pagrindinės informacijos dokumentas (PRIIPs KID) ir visi dokumentai (pagrindinis / skėtinis prospektas, priedas (-ai), naujausios ir bet kokios ankstesnės metinės ir pusmetinės bendrovių ataskaitos bei memorandumai ir įstatai). vietinio agento biurose, BNP Paribas Securities Services, Liuksemburgo filialas 33, rue de Gasperich Howald – Hesperange L-2085 Luxembourg arba apsilankę svetainėje www.iShares.com, kuri yra anglų kalba. Investuotojai turėtų perskaityti specifinę fondo riziką mažmeninės prekybos ir draudimo investicinių produktų pagrindinės informacijos dokumente (PRIIPs KID) ir Bendrovės prospekte. BlackRock gali bet kada nutraukti rinkodarą. Prieš investuodami, investuotojai turėtų suprasti visas fondo ypatybes. Norėdami gauti informacijos apie investuotojų teises ir kaip pateikti skundus, apsilankykite <https://www.blackrock.com/corporate/compliance/investor-right> anglų kalba.

Rizikos kapitalas: praeities rezultatai nėra patikimas dabartinių ar būsimų rezultatų rodiklis ir neturėtų būti vienintelis veiksnys, į kurį reikia atsižvelgti renkantis produktą ar strategiją. Dėl valiutų kursų pasikeitimų investicijų vertė gali sumažėti arba padidėti.

Svyravimai gali būti ypač ryškūs esant didesniai nepastovumo fondui, o investicijos vertė gali staiga ir smarkiai nukristi.

Apmokestinimo lygiai ir pagrindas kartais gali keistis. „BlackRock“ neatsižvelgė į šios investicijos tinkamumą jūsų individualiems poreikiams ir rizikos tolerancijai. Rodomi duomenys pateikia suvestinę informaciją. Investicija turėtų būti atliekama remiantis atitinkamu prospektu, kurį gali gauti valdytojas. Šiame dokumente paminėti produktai yra skirti tik informaciniais tikslais ir nėra patarimai dėl investavimo, pasiūlymas parduoti ar pasiūlymas pirkti jame aprašytus vertybinius popierius. Šis dokumentas negali būti platinamas be BlackRock leidimo.

Apriboti investuotojai: šis dokumentas nėra ir jokiais aplinkybėmis neturi būti aiškinamas kaip reklama ar bet koks kitas veiksmas, skatinantis viešą akcijų siūlymą Jungtinėse Valstijose arba Kanadoje. Šis dokumentas nėra skirtas asmenims, gyvenantiems JAV, Kanadoje ar bet kurioje jų provincijoje ar teritorijoje, kur įmonės/vertybiniai popieriai nėra įgalioti ar registruoti platinti ir kur jokiai vertybinių popierių komisijai ar reguliavimo institucijai nebuvo pateiktas prospektas. Įmonės / vertybiniai popieriai negali būti įsigijami ar nuosavybės teise priklausantys ERISA plano turčiai.

MSCI neremia, neremia ir nereklamuoja iShares fondų, o MSCI neprisiima jokios atsakomybės už jokių tokių fondus ar bet kokį indeksą, kuriuo tokie fondai yra pagrįsti. Prospekte pateikiamas išsamesnis ribotų MSCI santykių su BlackRock ir bet kokiais susijusiais fondais aprašymas.

Bet kokius šio dokumento tyrimus įsigijo ir galėjo atlikti BlackRock savo tikslu. Tokių tyrimų rezultatai pateikiami tik atsiktinai. Išsakytos nuomonės nėra investicijos ar kiti patarimai ir gali keistis. Jie nebūtinai atspindi bet kurios „BlackRock Group“ įmonės ar bet kurios jos dalies požiūrį ir negarantuojama dėl jų tikslumo.

© 2025 BlackRock, Inc. Visos teisės saugomos. BLACKROCK, BLACKROCK SOLUTIONS ir ISHARES yra „BlackRock, Inc.“ arba jos antrinių įmonių Jungtinėse Valstijose ir kitur prekių ženklai. Visi kiti prekių ženklai yra atitinkamų jų savininkų.

iShares MSCI Europa Bens de Consumo Básicos ETF UCITS do setor

Euro (Acumulativo) iShares
VI plc

Janeiro de 2025

Informações sobre desempenho, detalhamento da carteira e patrimônio líquido em: 31 de janeiro de 2025. Todos os demais dados em 5 de fevereiro de 2025.

Este documento é um material de marketing. Para investidores em Luxemburgo. Os investidores devem ler o documento KIID/PRIIPs e o prospecto antes de investir, e devem consultar o prospecto para obter a lista completa de riscos do fundo.

VISÃO GERAL DO FUNDO

O Fundo busca acompanhar o desempenho de um índice composto por ações europeias do setor de bens de consumo básicos.

PRINCIPAIS BENEFÍCIOS

- Exposição a empresas europeias que fornecem bens e serviços considerados essenciais.
- Investimento direcionado em empresas de bens de consumo básicos de grande e média capitalização em todo o mundo
Mercados desenvolvidos europeus.
- Use como um investimento tático para buscar exposição ao setor de bens de consumo básicos.

INDICADOR DE RISCO

Menor risco

Recompensas potencialmente menores

Risco mais alto

Recompensas potencialmente maiores



CAPITAL EM RISCO: O valor dos investimentos e os rendimentos deles advindos podem cair ou subir, e não são garantidos. Os investidores podem não recuperar o valor originalmente investido.

PRINCIPAIS RISCOS:

- O risco de investimento está concentrado em setores, países, moedas ou empresas específicas. Isso significa que o Fundo é mais sensível a quaisquer eventos econômicos, de mercado, políticos, relacionados à sustentabilidade ou regulatórios localizados.
- O valor das ações e dos títulos relacionados a ações pode ser afetado pelas oscilações diárias do mercado de ações. Outros fatores de influência incluem notícias políticas e econômicas, lucros de empresas e eventos corporativos significativos.
- Risco de contraparte: A insolvência de quaisquer instituições que forneçam serviços como guarda de ativos ou que atuem como contraparte em derivativos ou outros instrumentos pode expor a Classe de Ações a perdas financeiras.

INFORMAÇÕES DO PRODUTO

ISIN: IE00BMW42074

Data de lançamento da classe de ações: 17 de novembro de 2020

Moeda da classe de ações: EUR

Taxa de Despesa Total: 0,18%

Uso da Renda: Acumulando

Patrimônio Líquido da Classe de Ações (M): 515,34 EUR

FATOS PRINCIPAIS

Classe de ativos: Ações

Referência: MSCI Europe Consumer Staples

Índice limitado 20/35 (EUR)

Data de lançamento do fundo: 17 de novembro de 2020

Patrimônio Líquido do Fundo (M): 515,34 EUR

Classificação SFDR: Outros

Domicílio: Irlanda

Metodologia: Replicada

Empresa Emissora: iShares VI plc

Estrutura do produto: Física

CARACTERÍSTICAS DA CARTEIRA

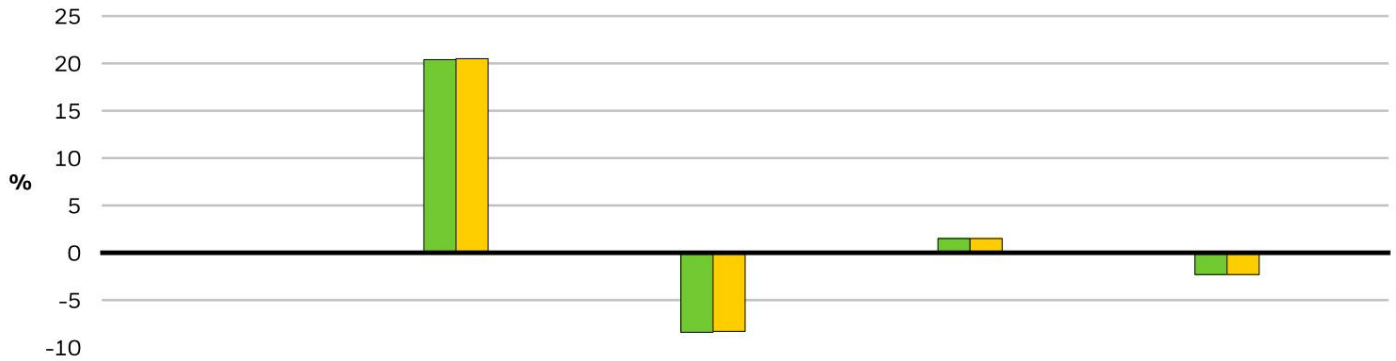
Relação preço/valor contábil: 3,12x

Relação preço/lucro: 19,69x

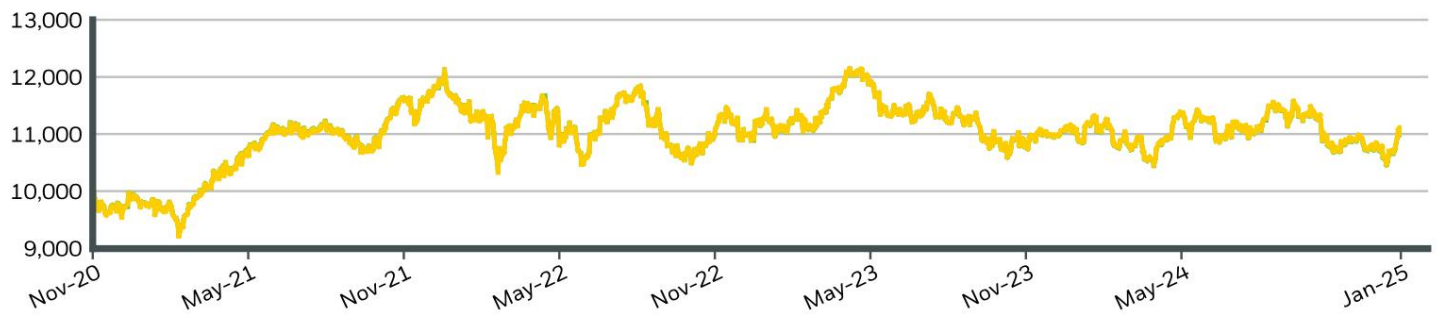
Beta de 3 anos: 1,00

Número de participações: 37

iShares MSCI Europa Bens de Consumo Básicos ETF UCITS do setor Euro (Acumulando) iShares VI plc

DESEMPENHO DO ANO CALENDÁRIO


	2020	2021	2022	2023	2024
Classe de Ações	-	20,40	-8,37	1,48	-2,34
Referência	-	20,48	-8,30	1,51	-2,27

CRESCIMENTO HIPOTÉTICO DE 10.000 EUR DESDE O INÍCIO

DESEMPENHO CUMULATIVO E ANUALIZADO

	CUMULATIVO (%)					ANUALIZADO (% a.a.)		
	1 metro	3m	6m	YTD	1 ano	3 anos	5 anos	Desde Começo
Classe de Ações	2,14	1,27	-0,94	2,14	-1,20	-1,11	-	2,34
Referência	2,15	1,32	-0,85	2,15	-1,14	-1,05	-	2,38

Os valores apresentados referem-se ao desempenho passado. O desempenho passado não é um indicador confiável do desempenho atual ou futuro e não deve ser o único fator a ser considerado na seleção de um produto ou estratégia. A classe de ações e o desempenho do índice de referência são exibidos em EUR, com hedge. O desempenho de referência da classe de ações é apresentado em EUR. O desempenho é apresentado com base no Valor Patrimonial Líquido (VPL), com o rendimento bruto reinvestido quando aplicável. O retorno do seu investimento pode aumentar ou diminuir como resultado das flutuações cambiais se o seu investimento for feito em uma moeda diferente daquela usada no cálculo de desempenho anterior. **Fonte:** BlackRock

■ Classe de Ações iShares MSCI Europe Consumer Staples Sector UCITS ETF Euro (Acumulativo)
■ Referência Índice MSCI Europe Consumer Staples 20/35 Capped (EUR)

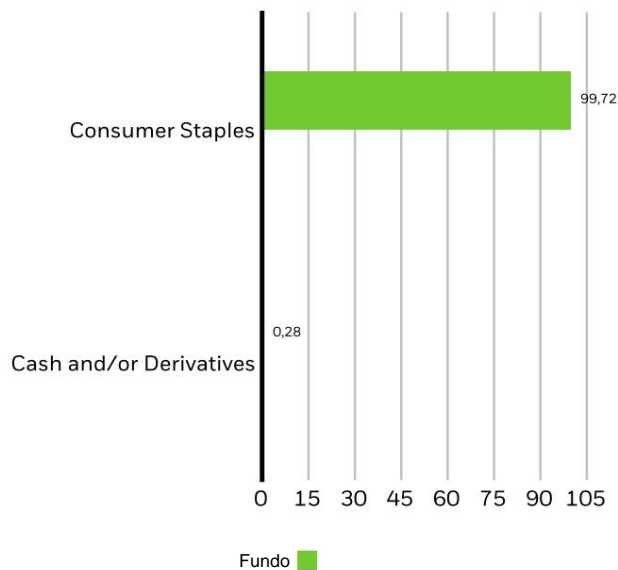
iShares MSCI Europa Bens de Consumo Básicos ETF UCITS do setor Euro (Acumulando) iShares VI plc

10 PRINCIPAIS AÇÕES (%)

NESTLÉ SA	20,65%
UNILEVER PLC	13,20%
LOREAL SA	8,27%
TABACO BRITÂNICO-AMERICANO	7,31%
DIAGEO PLC	6,18%
RECKITT BENCKISER GROUP PLC	4,23%
DANONE SA	4,18%
ANHEUSER-BUSCH INBEV SA	4,12%
KONINKLIJKE AHOLD DELHAIZE NV	3,05%
TESCO PLC	2,93%
Total da Carteira	74,12%

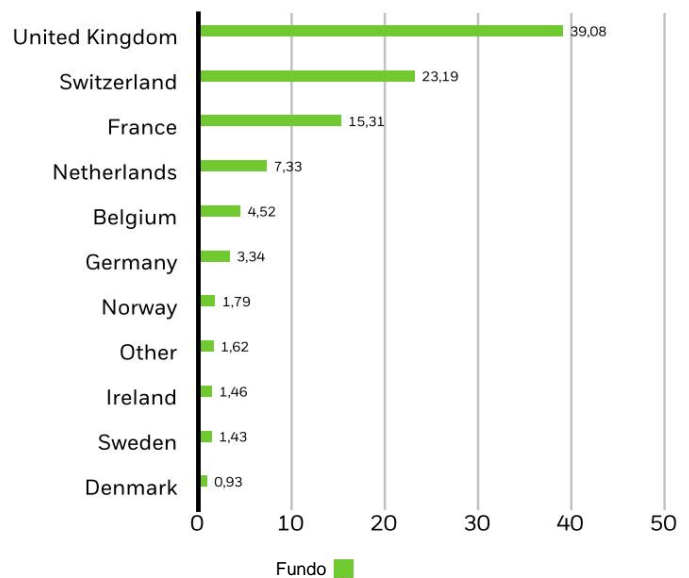
As participações estão sujeitas a alterações.

DESDOBRAMENTO DO SETOR (%)



As alocações estão sujeitas a alterações. Fonte: BlackRock

DESDOBRAMENTO GEOGRÁFICO (%)



A exposição geográfica refere-se principalmente ao domicílio dos emissores dos títulos detidos no produto, somados e expressos como uma percentagem do total de ativos do produto. No entanto, em alguns casos, pode refletir a localização onde o emissor dos títulos realiza grande parte de seus negócios. Os títulos são incluídos nos índices de títulos dos EUA quando são denominados em dólares americanos, independentemente do domicílio do emissor.

INFORMAÇÕES DE NEGOCIAÇÃO

Intercâmbio	Xetra	Ações de Londres Intercâmbio
Ticker	ESIS	ESIS
Ticker da Bloomberg	ESIS GY	ESIS LN
RIC	ESIS.DE	ESIS.L
SEDOL	BMXR0V2	BMXR120
Moeda de listagem	EUR	GBP

Contate-nos

Para EMEA: +353 1 612 3394 • www.blackrock.com • investor.services@blackrock.com

iShares MSCI Europa Bens de Consumo Básicos ETF UCITS do setor

Euro (Acumulando) iShares VI plc

CARACTERÍSTICAS DE SUSTENTABILIDADE

As Características de Sustentabilidade podem ajudar os investidores a integrar considerações não financeiras e de sustentabilidade em seus processos de investimento. Essas métricas permitir que os investidores avaliem os fundos com base em seus riscos e oportunidades ambientais, sociais e de governança (ESG). Esta análise pode fornecer insights sobre a gestão eficaz e as perspectivas financeiras de longo prazo de um fundo.

As métricas abaixo foram fornecidas apenas para fins de transparência e informação. A existência de uma classificação ESG não é indicativa de como ou se os fatores ESG serão integrados a um fundo. As métricas são baseadas nas classificações de fundos ESG da MSCI e, salvo indicação em contrário no fundo documentação e incluídos no objetivo de investimento de um fundo, não alteram o objetivo de investimento de um fundo nem restringem o investimento do fundo universo, e não há indicação de que uma estratégia de investimento focada em ESG ou Impacto ou telas de exclusão serão adotadas por um fundo. Para mais Para obter informações sobre a estratégia de investimento de um fundo, consulte o prospecto do fundo.

Cobertura MSCI ESG %	100,00%	Classificação de fundos MSCI ESG (AAA-CCC)	AA
Pontuação de Qualidade MSCI ESG - Percentil de Pares	93,68%	Pontuação de qualidade MSCI ESG (0-10)	7,99
Fundos em Grupo de Pares	95	Classificação Global do Fundo Lipper	Setor de Ações Produtos básicos de consumo
Intensidade média ponderada de carbono do MSCI % Cobertura	99,56%	Intensidade média ponderada de carbono do MSCI (Toneladas de CO2E/\$M VENDAS)	28,93
Aumento de temperatura implícito do MSCI (0-3,0+ °C)	> 1,5° - 2,0° C	Aumento de temperatura implícito do MSCI % Cobertura	99,56%

Todos os dados são da MSCI ESG Fund Ratings de **20 de janeiro de 2025**, com base em participações em **31 de dezembro de 2024**. Assim, as características sustentáveis do fundo podem diferir das classificações de fundos MSCI ESG de tempos em tempos.

Para ser incluído nas classificações de fundos MSCI ESG, 65% (ou 50% para fundos de obrigações e fundos do mercado monetário) do peso bruto do fundo deve provir de títulos com cobertura ESG pela MSCI ESG Research (certas posições de caixa e outros tipos de ativos considerados não relevantes para análise ESG pela MSCI são removidos antes do cálculo do peso bruto de um fundo; os valores absolutos das posições curtas são incluídos, mas tratados como não cobertos), o peso bruto do fundo a data das participações deve ter menos de um ano e o fundo deve ter pelo menos dez títulos.

INFORMAÇÕES IMPORTANTES:

Certas informações aqui contidas (as "Informações") foram fornecidas pela MSCI ESG Research LLC, uma RIA sob a Lei de Consultores de Investimento de 1940 e pode incluir dados de suas afiliadas (incluindo MSCI Inc. e suas subsidiárias ("MSCI")) ou fornecedores terceirizados (cada um deles uma "Informação Provedor"), e não pode ser reproduzido ou redistribuído, no todo ou em parte, sem autorização prévia por escrito. As Informações não foram submetidos à SEC dos EUA ou a qualquer outro órgão regulador, nem receberam aprovação da mesma. As Informações não podem ser usadas para criar quaisquer trabalhos derivados, ou em conexão com, nem constitui, uma oferta de compra ou venda, ou uma promoção ou recomendação de qualquer título, instrumento financeiro ou produto ou estratégia de negociação, nem deve ser tomado como uma indicação ou garantia de qualquer desempenho, análise, previsão ou previsão futura. Alguns os fundos podem ser baseados ou vinculados a índices MSCI, e o MSCI pode ser compensado com base nos ativos do fundo sob gestão ou outros medidas. A MSCI estabeleceu uma barreira de informação entre a pesquisa do índice de ações e certas informações. Nenhuma das informações contidas e em si pode ser usado para determinar quais títulos comprar ou vender ou quando comprá-los ou vendê-los. As informações são fornecidas "como estão" e o usuário das A Informação assume todo o risco de qualquer uso que possa fazer ou permitir que seja feito da Informação. Nem a MSCI ESG Research nem qualquer A Information Party faz quaisquer representações ou garantias expressas ou implícitas (que são expressamente rejeitadas), nem incorrerá em responsabilidade por quaisquer erros ou omissões nas Informações, ou por quaisquer danos relacionados a elas. O exposto acima não exclui ou limita qualquer responsabilidade que não possa ser a lei aplicável seja excluída ou limitada.

Contate-nos

Para EMEA: +353 1 612 3394 • www.blackrock.com • investor.services@blackrock.com

iShares MSCI Europa Bens de Consumo Básicos ETF UCITS do setor

Euro (Acumulativo)
iShares VI plc

GLOSSÁRIO

Classificação de Fundos MSCI ESG (AAA-CCC): A classificação MSCI ESG é calculada como um mapeamento direto das pontuações de qualidade ESG para categorias de classificação por letras (por exemplo, AAA = 8,6-10). As classificações ESG variam de líder (AAA, AA), média (A, BBB, BB) a retardatária (B, CCC).

Pontuação de Qualidade ESG do MSCI (0-10): A Pontuação de Qualidade ESG do MSCI (0-10) para fundos é calculada usando a média ponderada das pontuações ESG das participações do fundo. A pontuação também considera a tendência da classificação ESG das participações e a exposição do fundo a participações na categoria de "laggard". O MSCI classifica as participações subjacentes de acordo com sua exposição a riscos ESG específicos do setor e sua capacidade de gerenciar esses riscos em relação aos pares.

Classificação Global do Fundo Lipper: O grupo de pares do fundo conforme definido pela Classificação Global Lipper.

Intensidade Média Ponderada de Carbono do MSCI (toneladas de CO₂E/US\$ M VENDAS): Mede a exposição de um fundo a empresas intensivas em carbono. Este valor representa as emissões estimadas de gases de efeito estufa por US\$ 1 milhão em vendas em todos os ativos do fundo. Isso permite comparações entre fundos de diferentes portes.

Aumento de temperatura implícito do MSCI (0-3,0+ °C): O aumento de temperatura implícito (ITR) é usado para fornecer uma indicação de alinhamento à meta de temperatura do Acordo de Paris para uma empresa ou portfólio.

O ITR utiliza trajetórias de descarbonização de 1,55°C de código aberto derivadas da Rede de Bancos Centrais e Supervisores para a Ecologização do Sistema Financeiro (NGFS). Essas trajetórias podem ser regionais e setoriais específicas e definir uma meta de zero líquido para 2050. Utilizamos esse recurso para todos os escopos de GEE. Uma economia com zero emissões líquidas é aquela que equilibra emissões e remoções. Como a métrica do ITR é calculada, em parte, considerando o potencial de uma empresa dentro da carteira do fundo para reduzir suas emissões ao longo do tempo, ela é prospectiva e propensa a limitações. Como resultado, a BlackRock publica a métrica do ITR da MSCI para seus fundos em faixas de temperatura. As faixas ajudam a destacar a incerteza subjacente nos cálculos e a variabilidade da métrica.

Classificação SFDR: Artigo 8: Produtos que promovem características ambientais ou sociais e promovem boas práticas de governança.

Artigo 9: Produtos que têm como objetivo investimentos sustentáveis e seguem boas práticas de governança. **Outros:** Produtos que não atendem aos critérios para serem classificados como Artigo 8 ou 9.

Preço/Lucro: Uma relação de avaliação do preço atual das ações de uma empresa em comparação com seus lucros por ação no ano previsto atual, calculado como o preço atual das ações dividido pelos lucros atuais por ação.

Cobertura MSCI ESG %: Percentual das participações do fundo para as quais os dados de classificação MSCI ESG estão disponíveis. As métricas MSCI ESG Fund Rating, MSCI ESG Quality Score e MSCI ESG Quality Score - Percentil de Pares são exibidas para fundos com cobertura mínima de 65%.

Pontuação de qualidade ESG do MSCI - Percentil do par: Percentil ESG do fundo comparado ao seu grupo de pares Lipper.

Fundos no grupo de pares: o número de fundos do grupo de pares relevante da Classificação Global da Lipper que também estão na cobertura ESG.

Cobertura de Intensidade Média Ponderada de Carbono do MSCI %: Porcentagem dos investimentos do fundo para os quais os dados de Intensidade de Carbono do MSCI estão disponíveis. A métrica de Intensidade Média Ponderada de Carbono do MSCI é exibida para fundos com qualquer cobertura. Fundos com baixa cobertura podem não representar totalmente as características de carbono do fundo devido à falta de cobertura.

Aumento Implícito de Temperatura do MSCI - % de Cobertura: Porcentagem dos ativos do fundo para os quais os dados do Aumento Implícito de Temperatura do MSCI estão disponíveis. A métrica Aumento Implícito de Temperatura do MSCI é exibida para fundos com pelo menos 65% de cobertura.

Relação preço/valor contábil: representa a relação entre o preço de fechamento atual da ação e o valor contábil por ação do último trimestre.

Contate-nos

Para EMEA: +353 1 612 3394 • www.blackrock.com • investor.services@blackrock.com

INFORMAÇÕES IMPORTANTES:

No Espaço Econômico Europeu (EEE): Esta emissão é feita pela BlackRock (Netherlands) BV, autorizada e regulamentada pela Autoridade Holandesa para os Mercados Financeiros. Escritório registrado em Amstelplein 1, 1096 HA, Amsterdã, Tel.: 020-549 5200, Tel.: 31-20-549-5200. Número de registro comercial: 17068311 Para sua proteção, as chamadas telefônicas geralmente são gravadas.

iShares plc, iShares II plc, iShares III plc, iShares IV plc, iShares V plc, iShares VI plc e iShares VII plc (juntas, "as Empresas") são empresas de investimento abertas com capital variável, com responsabilidade segregada entre seus fundos, organizadas de acordo com as leis da Irlanda e autorizadas pelo Banco Central da Irlanda.

Mais informações sobre o Fundo e a Classe de Ações, como detalhes sobre os principais investimentos subjacentes da Classe de Ações e os preços das ações, estão disponíveis no website da iShares em www.ishares.com, ligando para +44 (0)845 357 7000 ou com seu corretor ou consultor financeiro. O valor patrimonial líquido intradiário indicativo da Classe de Ações está disponível em <http://deutsche-boerse.com> e/ou <http://www.reuters.com>. As unidades/ações de um ETF de UCITS adquiridas no mercado secundário geralmente não podem ser vendidas diretamente de volta ao próprio ETF de UCITS. Investidores que não sejam Participantes Autorizados devem comprar e vender ações em um mercado secundário com a assistência de um intermediário (por exemplo, um corretor da bolsa) e podem incorrer em taxas e impostos adicionais ao fazê-lo. Além disso, como o preço de mercado pelo qual as Ações são negociadas no mercado secundário pode diferir do Valor Patrimonial Líquido por Ação, os investidores podem pagar mais do que o Valor Patrimonial Líquido por Ação atual ao comprar ações e podem receber menos do que o Valor Patrimonial Líquido por Ação atual ao vendê-las.

Para investidores em Luxemburgo: Este documento é um material de marketing. As empresas foram notificadas à Comissão de Supervisão do Setor Financeiro em Luxemburgo para comercializar suas ações para venda ao público em Luxemburgo e são notificadas como Organismo de Investimento Coletivo em Valores Mobiliários (UCITS). As empresas não estão listadas na Bolsa de Valores de Luxemburgo; os investidores devem entrar em contato com seu corretor para obter mais informações. O investimento está sujeito ao Prospecto, ao Documento de Informação Essencial sobre Produtos de Investimento de Varejo e Seguros (PRIIPs KID) e a todos os documentos (o Prospecto principal/global, o(s) Suplemento(s), os relatórios anuais e semestrais mais recentes e anteriores das empresas e o Memorando e Estatutos das empresas) estarão disponíveis em Luxemburgo, gratuitamente, nos escritórios do Agente Local, BNP Paribas Securities Services, Filial de Luxemburgo 33, rue de Gasperich Howald – Hesperange L-2085 Luxemburgo, ou visitando o site www.ishares.com, disponível em inglês. Os investidores devem ler os riscos específicos do fundo no Documento de Informações Essenciais sobre Produtos de Investimento de Varejo e Seguros (PRIIPs KID) e no Prospecto da Companhia. A BlackRock pode encerrar a comercialização a qualquer momento. Os investidores devem compreender todas as características do objetivo do fundo antes de investir. Para obter informações sobre os direitos dos investidores e como registrar reclamações, acesse <https://www.blackrock.com/corporate/compliance/investor-right>, disponível em inglês.

Capital em risco: O desempenho passado não é um indicador confiável dos resultados atuais ou futuros e não deve ser o único fator a ser considerado na seleção de um produto ou estratégia.

Alterações nas taxas de câmbio entre moedas podem fazer com que o valor dos investimentos diminua ou aumente.

A flutuação pode ser particularmente acentuada no caso de um fundo de maior volatilidade e o valor de um investimento pode cair repentina e substancialmente.

Os níveis e a base de tributação podem mudar periodicamente. A BlackRock não considerou a adequação deste investimento às suas necessidades individuais e tolerância ao risco. Os dados apresentados fornecem informações resumidas. O investimento deve ser feito com base no Prospecto relevante, disponível junto ao gestor. Os produtos mencionados neste documento destinam-se apenas a fins informativos e não constituem aconselhamento de investimento, oferta de venda ou solicitação de oferta de compra dos valores mobiliários aqui descritos. Este documento não pode ser distribuído sem a autorização da BlackRock.

Investidores Restritos: Este documento não é, e em nenhuma circunstância deve ser interpretado como, um anúncio ou qualquer outra medida para promover uma oferta pública de ações nos Estados Unidos ou Canadá. Este documento não se destina a pessoas residentes nos Estados Unidos, Canadá ou qualquer província ou território destes, onde as empresas/títulos não estejam autorizados ou registrados para distribuição e onde nenhum prospecto tenha sido protocolado em qualquer comissão de valores mobiliários ou autoridade reguladora. As empresas/títulos não podem ser adquiridos, detidos por, ou adquiridos com os ativos de um Plano ERISA.

Os fundos iShares não são patrocinados, endossados ou promovidos pela MSCI, e a MSCI não assume qualquer responsabilidade em relação a tais fundos ou a qualquer índice no qual tais fundos se baseiem. O Prospecto contém uma descrição mais detalhada do relacionamento limitado que a MSCI mantém com a BlackRock e quaisquer fundos relacionados.

Qualquer pesquisa contida neste documento foi adquirida e pode ter sido utilizada pela BlackRock para seus próprios fins. Os resultados de tais pesquisas estão sendo disponibilizados apenas incidentalmente. As opiniões expressas não constituem aconselhamento de investimento ou qualquer outro tipo e estão sujeitas a alterações. Elas não refletem necessariamente as opiniões de qualquer empresa do Grupo BlackRock ou de qualquer parte dele, e não há garantias quanto à sua exatidão.

© 2025 BlackRock, Inc. Todos os direitos reservados. BLACKROCK, BLACKROCK SOLUTIONS e iSHARES são marcas registradas da BlackRock, Inc. ou de suas subsidiárias nos Estados Unidos e em outros lugares. Todas as outras marcas registradas são de seus respectivos proprietários.

Contate-nos

Para EMEA: +353 1 612 3394 • www.blackrock.com • investor.services@blackrock.com

iShares MSCI Europe Consumer Staples Sector UCITS ETF

Euro (acumulare) iShares
VI plc

ianuarie 2025

Informații privind performanța, defalcarea portofoliului și activele nete la: 31-ian-2025. Toate celelalte date la 05-feb-2025.

Acest document este material de marketing. Pentru investitorii din Luxemburg. Investitorii ar trebui să citească documentul KIID/PRIIP și prospectul înainte de a investi și ar trebui să consulte prospectul pentru lista completă a riscurilor fondurilor.

PREZENTARE GENERALĂ A FONDULUI

Fondul urmărește să urmărească performanța unui indice compus din acțiuni europene din sectorul bunurilor de consum.

BENEFICIILE CHEIE

- Expunerea la firmele europene care furnizează bunuri și servicii considerate esențiale.
- Investiții direcționate în companii de consum de bază cu capitalizare mare și medie
Piețele europene dezvoltate.
- Utilizați ca investiție tactică pentru a căuta expunerea la sectorul bunurilor de consum de bază.

INDICATOR DE RISC

Risc mai mic

Risc mai mare

Recompense potențial mai mici

Recompense potențial mai mari



CAPITAL ÎN RISC: Valoarea investițiilor și venitul din acestea pot scădea și crește și nu sunt garantate. Este posibil ca investitorii să nu recupereze suma investită inițial.

RISURI CHEIE:

- Riscul investițional este concentrat în anumite sectoare, țări, valute sau companii. Aceasta înseamnă că Fondul este mai sensibil la orice evenimente localizate economice, de piață, politice, legate de sustenabilitate sau de reglementare.
- Valoarea acțiunilor și a titlurilor de valoare aferente acțiunilor poate fi afectată de mișcările zilnice ale pieței de valori. Alți factori influenți includ știrile politice, economice, câștigurile companiei și evenimentele corporative semnificative.
- Riscul de contraparte: insolvența oricăror instituții care furnizează servicii, cum ar fi păstrarea activelor sau care acționează ca contraparte la instrumente derivate sau alte instrumente, poate expune Clasa de acțiuni la pierderi financiare.

INFORMAȚII PRODUS

ISIN: IE00BMW42074

Data lansării clasei de acțiuni: 17 noiembrie 2020

Moneda clasei de acțiuni: EUR

Raportul cheltuielilor totale: 0,18%

Utilizarea veniturilor: Acumulare

Activele nete ale clasei de acțiuni (M): 515,34 EUR

FAPTE CHEIE

Clasa de active: acțiuni

Benchmark: MSCI Europe Consumer Staples

Index plafonat 20/35 (EUR)

Data lansării fondului: 17 noiembrie 2020

Activele nete ale fondului (M): 515,34 EUR

Clasificare SFDR: Altele

Domiciliu: Irlanda

Metodologie: Replicat

Compania emitentă: iShares VI plc

Structura produsului: fizică

CARACTERISTICI PORTOFOLIULUI

Raport preț/cartă: 3,12x

Raportul preț-venituri: 19,69x

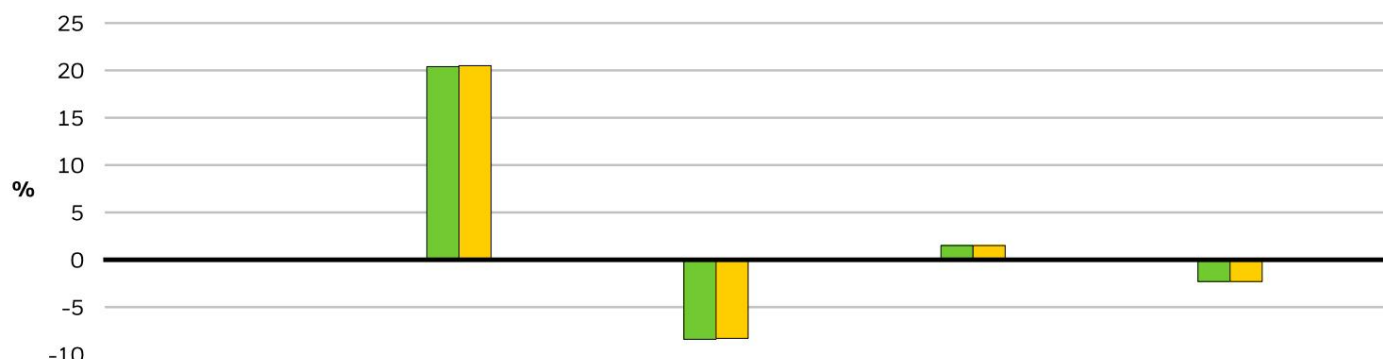
3 ani Beta: 1,00

Număr de exploatații: 37

iShares MSCI Europe Consumer Staples Sector UCITS ETF

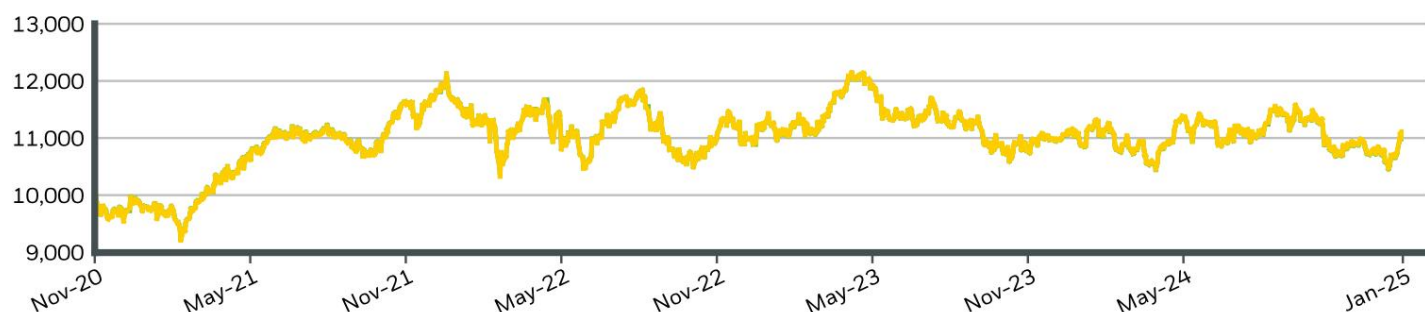
Euro (acumulat)
iShares VI plc

PERFORMANȚA ANULUI CALENDAR



	2020	2021	2022	2023	2024
Clasa de acțiuni	-	20,40	-8,37	1,48	-2,34
Benchmark	-	20,48	-8,30	1,51	-2,27

CREȘTEREA A 10.000 EUR IPOTETICE DE LA ÎNCEPUT



PERFORMANȚĂ CUMULATĂ ȘI ANUALIZĂ

	CUMULAT (%)					ANUALIZATE (% pe an)		
	1m	3m	6m	YTD	1a	3 ani	5 ani	Din momentul ce Inceput
Clasa de acțiuni	2,14	1,27	-0,94	2,14	-1,20	-1,11	-	2,34
Benchmark	2,15	1,32	-0,85	2,15	-1,14	-1,05	-	2,38

Cifrele afișate se referă la performanțele anterioare. Performanța trecută nu este un indicator de încredere al performanței actuale sau viitoare și nu ar trebui să fie singurul factor de luat în considerare atunci când alegeți un produs sau o strategie. Performanța clasei de acțiuni și a benchmark-ului afișată în EUR, acoperită performanța de referință a clasei de acțiuni este afișată în EUR. Performanța este afișată pe baza valorii activelor nete (NAV), cu venitul brut reinvestit acolo unde este cazul. Randamentul investiției dumneavoastră poate crește sau scădea ca urmare a fluctuațiilor valutare dacă investiția dumneavoastră este făcută într-un altă monedă decât cea utilizată în calculul performanței anterioare. Sursa: BlackRock

■ Clasa de acțiuni iShares MSCI Europe Consumer Staples Sector UCITS ETF Euro (Acumulat)
■ Benchmark MSCI Europe Consumer Staples 20/35 Capped Index (EUR)

iShares MSCI Europe Consumer Staples Sector UCITS ETF

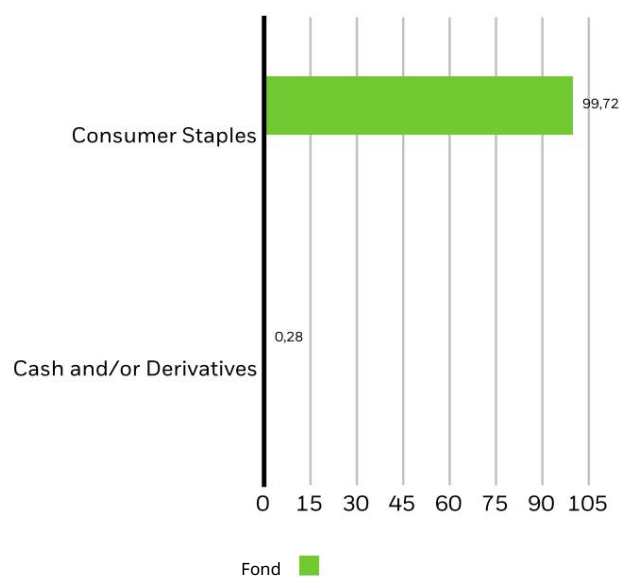
Euro (acumulat)
iShares VI plc

TOP 10 ACTIVITĂȚII (%)

NESTLE SA	20,65%
UNILEVER PLC	13,20%
LOREAL SA	8,27%
TUUNUL BRITISH-AMERICAN	7,31%
DIAGEO PLC	6,18%
RECKITT BENCKISER GROUP PLC	4,23%
DANONE SA	4,18%
ANHEUSER-BUSCH INBEV SA	4,12%
KONINKLIJKE AHOLD DELHAIZE NV	3,05%
TESCO PLC	2,93%
Total portofoliu	74,12%

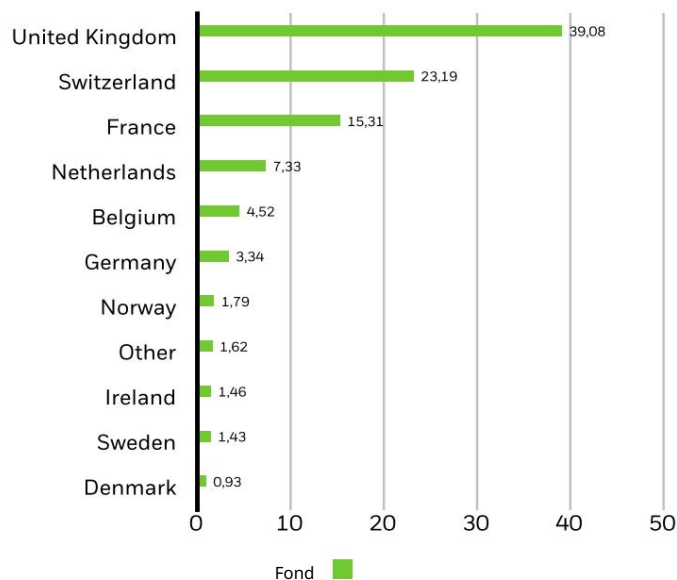
Participațiile pot fi modificate.

DEFAZARE SECTORIALĂ (%)



Alocările pot fi modificate. Sursa: BlackRock

DEPARTAMENT GEOGRAFIC (%)



Expunerea geografică se referă în principal la domiciliul emitentilor valorilor mobiliare deținute în produs, adunate împreună și apoi exprimate ca procent din deținerile totale ale produsului. Cu toate acestea, în unele cazuri, poate reflecta locația în care emitentul valorilor mobiliare își desfășoară o mare parte din activitatea sa. Obligațiunile sunt incluse în indicii obligațiunilor americane atunci când valorile mobiliare sunt denumite în dolari SUA, indiferent de domiciliul emitentului.

INFORMAȚII DE TRADUCERE

Schimb	Xetra	stocul londonez
Ticker	ESIS	Schimb
Bloomberg Ticker	ESIS GY	ESIS LN
RIC	ESIS.DE	ESIS.L
SEDOL	BMXR0V2	BMXR120
Moneda de listare	EURO	GBP

CARACTERISTICI DE DURABILITATE

Caracteristicile de sustenabilitate pot ajuta investitorii să integreze considerații non-financiare, de sustenabilitate, în procesul lor de investiții. Aceste metrice permite investitorilor să evalueze fondurile pe baza riscurilor și oportunităților lor de mediu, sociale și de guvernanta (ESG). Această analiză poate oferi perspectivă asupra gestionării eficiente și a perspectivelor financiare pe termen lung ale unui fond.

Valorile de mai jos au fost furnizate doar în scop de transparență și informare. Existența unui rating ESG nu indică cum sau dacă factorii ESG vor fi integrați într-un fond. Valorile se bazează pe evaluările fondurilor MSCI ESG și, cu excepția cazului în care se specifică altfel în fond documentație și incluse în obiectivul de investiții al unui fond, nu modifică obiectivul de investiții al unui fond și nu constrânge valoarea investibilă a fondului. univers și nu există nicio indicație că un fond va adopta o strategie de investiții axate pe ESG sau Impact sau criteriile de excludere. Pentru mai mult informații privind strategia de investiții a unui fond, vă rugăm să consultați prospectul fondului.

Acoperire % MSCI ESG	100,00%	Evaluarea fondului MSCI ESG (AAA-CCC)	AA
Scorul de calitate MSCI ESG - Percentila de egalitate	93,68%	Scorul de calitate MSCI ESG (0-10)	7,99
Fonduri în Peer Group	95	Clasificarea globală a Fondului Lipper	Sectorul de capitaluri proprii Produce de consum de bază
Intensitatea medie ponderată a carbonului MSCI % acoperire	99,56%	Intensitatea medie ponderată a carbonului MSCI (tone CO2E/M \$ VÂNZĂRI)	28,93
Creșterea implicită a temperaturii MSCI (0-3,0+ °C)	> 1,5° - 2,0° C	% de creștere implicită a temperaturii MSCI Acoperire	99,56%

Toate datele provin din Evaluările fondurilor MSCI ESG din 20-ian-2025, bazate pe deținerile din 31-dec-2024. Ca atare, caracteristicile de durabilitate ale fondului poate diferi de ratingurile fondurilor MSCI ESG din când în când.

Pentru a fi incluse în ratingurile fondurilor MSCI ESG, 65% (sau 50% pentru fondurile de obligațiuni și fondurile de pe piața monetară) din ponderea brută a fondului trebuie să provină din titluri cu acoperire ESG de către MSCI ESG Research (anumite poziții de numerar și alte tipuri de active considerate nerelevante pentru analiza ESG de către MSCI sunt eliminate înainte de calcularea ponderii brute a unui fond; valorile absolute ale pozițiilor scurte sunt incluse, dar tratate ca neacoperite), ale fondului data deținerilor trebuie să fie mai mică de un an, iar fondul trebuie să aibă cel puțin zece titluri.

INFORMAȚII IMPORTANTE:

Anumite informații conținute aici („Informațiile”) au fost furnizate de MSCI ESG Research LLC, o RIA în temeiul Investment Advisers Act din 1940 și poate include date de la afiliații săi (inclusiv MSCI Inc. și filialele sale (“MSCI”)) sau de la furnizori terți (fiecare „Informații” Furnizor”) și nu poate fi reprodusă sau redifuzată integral sau parțial fără permisiunea prealabilă scrisă. Informațiile nu au fost a fost transmisă și nici a primit aprobarea de la SEC din SUA sau de la orice alt organism de reglementare. Informațiile nu pot fi utilizate pentru a crea lucrări derivate, sau în legătură cu, și nici nu constituie, o ofertă de cumpărare sau vânzare sau o promovare sau recomandare a oricărei titluri de valoare, instrument financiar sau produs sau strategie de tranzacționare și nici nu trebuie luată ca o indicație sau garanție a vreunei performanțe viitoare, analize, prognoze sau predicții. Unele fondurile pot fi bazate pe sau legate de indici MSCI, iar MSCI poate fi compensat pe baza activelor gestionate ale fondului sau a altor măsuri. MSCI a stabilit o barieră informațională între cercetarea indicilor de acțiuni și anumite informații. Niciuna dintre informațiile din și din în sine poate fi folosit pentru a determina ce titluri să cumpere sau să vândă sau când să le cumpere sau să le vândă. Informațiile sunt furnizate „ca atare” și utilizatorul Informațiile își asumă întregul risc al oricărei utilizări pe care le poate face sau permite să fie făcută de Informații. Nici MSCI ESG Research, nici vreuna Părțile informaționale fac orice declarații sau garanții exprese sau implicite (care sunt declinate în mod expres), și nici nu își asumă răspunderea pentru niciun erori sau omisiuni în Informații sau pentru orice daune legate de acestea. Cele de mai sus nu exclud sau limitează nicio răspundere care nu poate fi legea aplicabilă să fie exclusă sau limitată.

iShares MSCI Europe Consumer Staples Sector UCITS ETF

Euro (acumulare) iShares VI plc

GLOSAR

Evaluarea fondului MSCI ESG (AAA-CCC): Evaluarea MSCI ESG este calculată ca o mapare directă a Scorurilor de calitate ESG la categoriile de rating cu litere (de exemplu, AAA = 8,6-10). Evaluările ESG variază de la lider (AAA, AA), medie (A, BBB, BB) la laggar (B, CCC).

Scorul de calitate MSCI ESG (0-10): Scorul de calitate MSCI ESG (0 - 10) pentru fonduri este calculat folosind media ponderată a scorurilor ESG ale deținătorilor de fonduri. Scorul ia în considerare, de asemenea, tendința de rating ESG a participațiilor și expunerea fondului la deținerea din categoria întârziată. MSCI evaluează participațiile subiacente în funcție de expunerea lor la riscurile ESG specifice industriei și de capacitatea lor de a gestiona aceste riscuri în raport cu egalii.

Clasificarea globală a fondului Lipper: grupul de fonduri similare, așa cum este definit de Clasificarea globală Lipper.

Intensitatea medie ponderată a carbonului MSCI (tone CO₂E/M\$ VÂNZĂRI): Măsoară expunerea unui fond la companiile cu consum intens de carbon. Această cifră reprezintă emisiile estimate de gaze cu efect de seră per 1 milion de dolari în vânzări din exploatarea fondului. Acest lucru permite comparații între fonduri de diferite dimensiuni.

Creșterea implicită a temperaturii MSCI (0-3,0+ °C): Creșterea implicită a temperaturii (ITR) este utilizată pentru a oferi o indicație a alinierii la obiectivul de temperatură al Acordului de la Paris pentru o companie sau un portofoliu.

ITR folosește căi de decarbonizare open source la 1,55°C derivate din Rețeaua Bancilor Centrale și Supraveghetorilor pentru Ecologizarea Sistemului Financiar (NGFS). Aceste căi pot fi regionale și specifice sectorului și stabilesc un obiectiv net zero pentru 2050. Utilizăm această caracteristică pentru toate domeniile de GES. O economie cu zero emisii nete este cea care echilibrează emisiile și eliminările. Deoarece metrica ITR este calculată parțial luând în considerare potențialul unei companii din portofoliul fondului de a-și reduce emisiile în timp, este orientată spre viitor și predispusă la limitări. Drept urmare, BlackRock publică măsurarea ITR a MSCI pentru fondurile sale în intervale de temperatură. Benzile ajută la sublinierea incertitudinii de bază în calcule și a variabilității metricului.

Clasificare SFDR: Articolul 8: Produse care promovează caracteristicile de mediu sau sociale și promovează practicile de bună guvernare.

Articolul 9: Produse care au ca obiectiv investiții durabile și urmează bune practici de guvernare. Altele: produse care nu îndeplinesc criteriile pentru a fi clasificate la articolul 8 sau 9.

Preț/Câștig: un raport de evaluare a prețului actual al acțiunilor unei companii în comparație cu câștigurile sale pe acțiune în anul curent de prognoză, calculat ca prețul actual al acțiunii împărțit la câștigul curent pe acțiune.

Acoperire % MSCI ESG: Procentul din deținerea fondului pentru care sunt disponibile datele de rating MSCI ESG. Valorile MSCI ESG Fund Rating, MSCI ESG Quality Score și MSCI ESG Quality Score - Peer Percentile sunt afișate pentru fondurile cu o acoperire de cel puțin 65%.

Scorul de calitate MSCI ESG - Percentila de egalitate: Percentila ESG a fondului în comparație cu grupul de egali Lipper.

Fonduri din grupul de egali: numărul de fonduri din grupul de egali din Clasificarea globală Lipper relevant, care sunt, de asemenea, în acoperire ESG.

Acoperire % privind intensitatea medie ponderată a carbonului MSCI: procentul din deținerea fondului pentru care sunt disponibile date MSCI privind intensitatea carbonului. Valoarea MSCI Weighted Average Carbon Intensity este afișată pentru fondurile cu orice acoperire. Este posibil ca fondurile cu acoperire scăzută să nu reprezinte pe deplin caracteristicile de carbon ale fondului, având în vedere lipsa de acoperire.

Acoperire % MSCI Implicid Temperature Rise: Procentul din deținerea fondului pentru care sunt disponibile date MSCI Implicid Temperature Rise. Valoarea MSCI Implicid Temperature Rise este afișată pentru fondurile cu o acoperire de cel puțin 65%.

Raportul preț/registru: reprezintă raportul dintre prețul curent de închidere al acțiunii și valoarea contabilă pe acțiune din ultimul trimestru.

INFORMAȚII IMPORTANTE:

În Spațiul Economic European (SEE): Acesta este emis de BlackRock (Țările de Jos) BV este autorizat și reglementat de Autoritatea Olandeză pentru Piețele Financiare. Sediul social Amstelplein 1, 1096 HA, Amsterdam, Tel: 020 – 549 5200, Tel: 31-20-549-5200. Registrul Comertului nr.

17068311 Pentru protecția dumneavoastră, apelurile telefonice sunt de obicei înregistrate.

iShares plc, iShares II plc, iShares III plc, iShares IV plc, iShares V plc, iShares VI plc și iShares VII plc (împreună „Companiile”) sunt societăți de investiții cu capital variabil, cu răspundere separată între fondurile lor organizate în conformitate cu legile Irlandei și Banca Centrală a Irlandei.

Informații suplimentare despre Fond și Clasa de acțiuni, cum ar fi detaliile principalelor investiții subiacente ale Clasei de acțiuni și prețurile acțiunilor, sunt disponibile pe site-ul web iShares la www.ishares.com sau sunând la +44 (0)845 357 7000 sau de la broker sau consilier financiar. Valoarea orientativă a activului net pe parcursul zilei a Clasei de acțiuni este disponibilă la <http://deutsche-boerse.com> și/sau <http://www.reuters.com>. Unitățile/acțiunile unui ETF UCITS care au fost achiziționate pe piața secundară nu pot fi, de obicei, vândute direct înapoi către ETF-ul OPCVM în sine. Investitorii care nu sunt Participanți Autorizați trebuie să cumpere și să vândă acțiuni pe o piață secundară cu asistența unui intermediar (de exemplu, un broker de valori) și pot suporta comisioane și taxe suplimentare în acest sens. În plus, deoarece prețul de piață la care sunt tranzacționate Acțiunile pe piața secundară poate diferi de Valoarea Activului Net pe Acțiune, investitorii pot plăti mai mult decât Valoarea Activului Net pe Acțiune atunci când cumpără acțiuni și pot primi mai puțin decât Valoarea Activului Net pe Acțiune atunci când le vând.

Pentru investitorii din Luxemburg: Acest document este material de marketing. Companiile au fost notificate la Commission de Surveillance du Secteur Financier din Luxemburg pentru a-și comercializa acțiunile în vederea vânzării publicului în Luxemburg, iar Companiile sunt notificate Organism de Investiții Colective pentru Valori Mobiliare (OPCVM). Companiile nu au fost listate la Bursa de Valori din Luxemburg, investitorii ar trebui să-și contacteze brokerul pentru informații suplimentare. Investiția este supusă Prospectului, Documentului cu informații cheie privind produsele de investiții pentru vânzarea cu amănuntul și asigurare (PRIIPs KID) și toate documentele (prospectul principal/umbrelă, Suplimentul, cel mai recent și orice raport anual și semestrial anterior al Societăților și Memorandumul și Statutul Societăților) vor fi disponibile gratuit la biroul local Pari, BNP, din Luxemburg. Securities Services, Filiala Luxemburg 33, rue de Gasperich Howald – Hesperange L-2085 Luxemburg sau vizitând site-ul web de pe www.ishares.com, care sunt disponibile în limba engleză. Investitorii ar trebui să citească riscurile specifice fondului în Documentul cu informații cheie privind produsele de investiții bazate pe retail și asigurare (PRIIPs KID) și în Prospectul companiei. BlackRock poate opri marketingul în orice moment. Investitorii ar trebui să înțeleagă toate caracteristicile obiectivului fondurilor înainte de a investi. Pentru informații despre drepturile investitorilor și despre cum să depuneți plângeri, accesați <https://www.blackrock.com/corporate/compliance/investor-right> disponibil în limba engleză.

Capital la risc: Performanța trecută nu este un indicator de încredere al rezultatelor actuale sau viitoare și nu ar trebui să fie singurul factor de luat în considerare atunci când alegeți un produs sau o strategie. Modificările ratelor de schimb între valute pot determina scăderea sau creșterea valorii investițiilor.

Fluctuația poate fi deosebit de marcată în cazul unui fond cu volatilitate mai mare, iar valoarea unei investiții poate scădea brusc și substanțial.

Nivelurile și baza de impozitare se pot schimba din când în când. BlackRock nu a luat în considerare adecvarea acestei investiții în raport cu nevoile dumneavoastră individuale și toleranța la risc. Datele afișate oferă informații rezumative. Investiția ar trebui să fie făcută pe baza Prospectului relevant, care este disponibil de la administrator. Produsele menționate în acest document sunt destinate doar în scop informativ și nu constituie sfaturi de investiții sau o ofertă de vânzare sau o solicitare a unei oferte de cumpărare a valorilor mobiliare descrise în acesta. Acest document nu poate fi distribuit fără autorizația din partea BlackRock.

Investitori cu restricții: Acest document nu este și în niciun caz nu trebuie să fie interpretat ca o reclamă sau orice alt pas în promovarea unei oferte publice de acțiuni în Statele Unite sau Canada. Acest document nu se adresează persoanelor care sunt rezidente în Statele Unite ale Americii, Canada sau orice provincie sau teritoriu al acestora, unde companiile/titlurile de valoare nu sunt autorizate sau înregistrate pentru distribuire și unde nu a fost depus niciun prospect la vreo comisie de valori mobiliare sau autoritate de reglementare. Companiile/titlurile de valoare nu pot fi achiziționate sau deținute de sau achiziționate cu activele unui Plan ERISA.

Fondurile iShares nu sunt sponsorizate, susținute sau promovate de MSCI, iar MSCI nu își asumă nicio responsabilitate cu privire la aceste fonduri sau orice indice pe care se bazează astfel de fonduri. Prospectul conține o descriere mai detaliată a relației limitate pe care MSCI o are cu BlackRock și orice fonduri aferente.

Orice cercetare din acest document a fost achiziționată și este posibil să fi fost aplicată de BlackRock în propriul scop. Rezultatele unor astfel de cercetări sunt făcute disponibile doar întâmplător. Opiniile exprimate nu constituie investiții sau orice alt sfat și pot fi modificate. Acestea nu reflectă neapărat punctele de vedere ale vreunei companii din Grupul BlackRock sau ale oricărei părți a acestuia și nu se oferă nicio asigurare cu privire la acuratețea acestora.

© 2025 BlackRock, Inc. Toate drepturile rezervate. BLACKROCK, BLACKROCK SOLUTIONS și ISHARES sunt mărci comerciale ale BlackRock, Inc. sau ale subsidiarelor sale din Statele Unite și din alte părți. Toate celelalte mărci comerciale aparțin deținătorilor respectivi.

iShares MSCI Europe Consumer Staples Sektor UCITS ETF

Euro (Akumulujúce sa) iShares VI
plc

januára 2025

Informácie o výkonnosti, členení portfólia a čistých aktívach k: 31. januára 2025. Všetky ostatné údaje k 5. februáru 2025.

Tento dokument je marketingový materiál. Pre investorov v Luxembursku. Investori by si mali pred investovaním prečítať dokument a prospekt KIID/PRIIPs a úplný zoznam rizík fondov by si mali pozrieť v prospekte.

PREHĽAD FONDU

Fond sa snaží sledovať výkonnosť indexu zloženého z európskych akcií v sektore spotrebného tovaru.

KLÚČOVÉ VÝHODY

- Expozícia voči európskym firmám poskytujúcim tovary a služby považované za nevyhnutné.
- Cielené investície do spoločností s veľkou a strednou kapitalizáciou spotrebného tovaru európske rozvinuté trhy.
- Použitie ako taktickú investíciu na hľadanie expozície v sektore spotrebného tovaru.

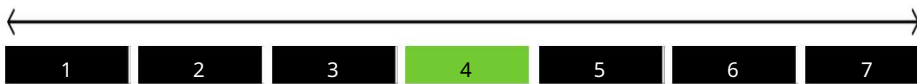
INDIKÁTOR RIZIKA

Nižšie riziko

Potenciálne nižšie odmeny

Vyššie riziko

Potenciálne vyššie odmeny



KAPITÁL V RIZIKU: Hodnota investícií a výnosy z nich môžu klesať aj stúpať a nie sú garantované. Investori nemusia dostať späť pôvodne investovanú sumu.

KLÚČOVÉ RIZIKÁ:

- Investičné riziko sa sústreďuje do konkrétnych sektorov, krajín, mien alebo spoločností. To znamená, že fond je citlivejší na akékoľvek lokalizované ekonomické, trhové, politické udalosti, udalosti súvisiace s udržateľnosťou alebo regulačné udalosti.
- Hodnota akcií a cenných papierov súvisiacich s akciami môže byť ovplyvnená každodennými pohybmi na burze. Medzi ďalšie vplyvné faktory patria politické, ekonomické správy, zisky spoločnosti a významné firemné udalosti.
- Riziko protistrany: Platobná neschopnosť akejkoľvek inštitúcie, ktorá poskytuje služby, ako je úschova aktív alebo konajúca ako protistrana k derivátom alebo iným nástrojom, môže vystaviť triedu akcií finančnej strate.

INFORMÁCIE O PRODUKTE

ISIN: IE00BMW42074

Dátum uvedenia triedy akcií: 17. novembra 2020

Mena triedy akcií: EUR

Pomer celkových nákladov: 0,18 %

Použitie príjmu: Akumulačné

Čisté aktíva triedy akcií (M): 515,34 EUR

KLÚČOVÉ FAKTY

Trieda aktív : Majetok

Benchmark: MSCI Europe Consumer Staples 20/35 obmedzený index (EUR)

Dátum spustenia fondu: 17. novembra 2020

Čisté aktíva fondu (M): 515,34 EUR

Klasifikácia SFDR : Iné

Bydlisko: Írsko

Metodika: Replikované

Emisná spoločnosť: iShares VI plc

Štruktúra produktu: Fyzická

CHARAKTERISTIKA PORTFÓLIA

Pomer ceny k rezervácii: 3,12x

Pomer ceny k zárobku: 19,69x

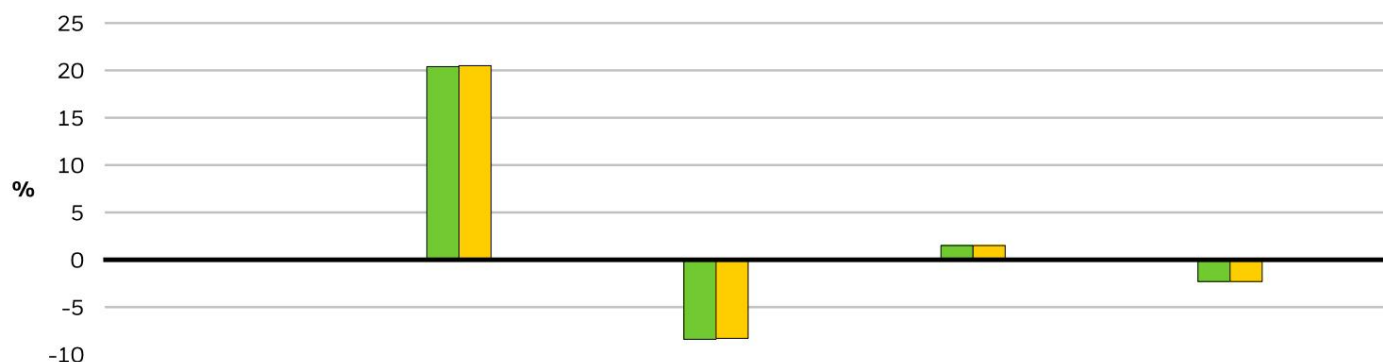
3-ročná beta: 1,00

Počet podnikov: 37

iShares MSCI Europe Consumer Staples Sektor UCITS ETF

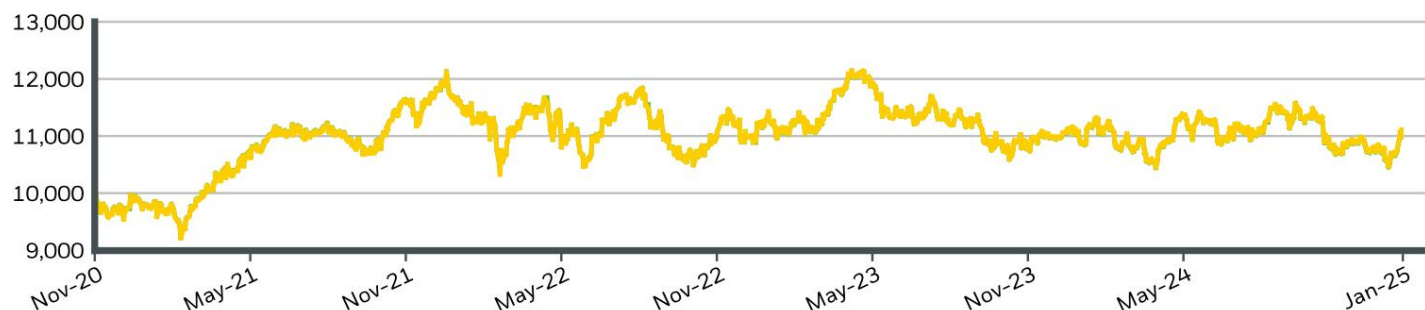
Euro (akumuluje sa)
iShares VI plc

VÝKONNOSŤ KALENDÁRNEHO ROKA



	2020	2021	2022	2023	2024
Trieda akcií	-	20,40	-8,37	1,48	-2,34
Benchmark	-	20,48	-8,30	1,51	-2,27

RAST HYPOTETICKÝCH 10 000 EUR OD VZNIKU



KUMULATÍVNA A ROČNÁ VÝKONNOSŤ

	KUMULATÍVNE (%)					ANNUALIZOVANÉ (% pa)		
	1 m	3 m	6 m	YTD	1 r	3r	5r	Od r Začiatok
Trieda akcií	2,14	1,27	-0,94	2,14	-1,20	-1,11	-	2,34
Benchmark	2,15	1,32	-0,85	2,15	-1,14	-1,05	-	2,38

Uvedené čísla sa týkajú minulej výkonnosti. Minulá výkonnosť nie je spoľahlivým ukazovateľom súčasnej alebo budúcej výkonnosti a nemala by byť jediným faktorom pri výbere produktu alebo stratégie. Výkonnosť triedy akcií a benchmarku zobrazená v EUR, zaistená. Výkonnosť benchmarku triedy akcií sa zobrazuje v EUR. Výkonnosť sa zobrazuje na základe čistej hodnoty aktív (NAV), pričom hrubý príjem sa reinvestuje prípadne. Návratnosť vašej investície sa môže zvýšiť alebo znížiť v dôsledku kolísania meny, ak investujete do a v inej mene, ako je tá, ktorá bola použitá pri výpočte minulej výkonnosti. Zdroj: BlackRock

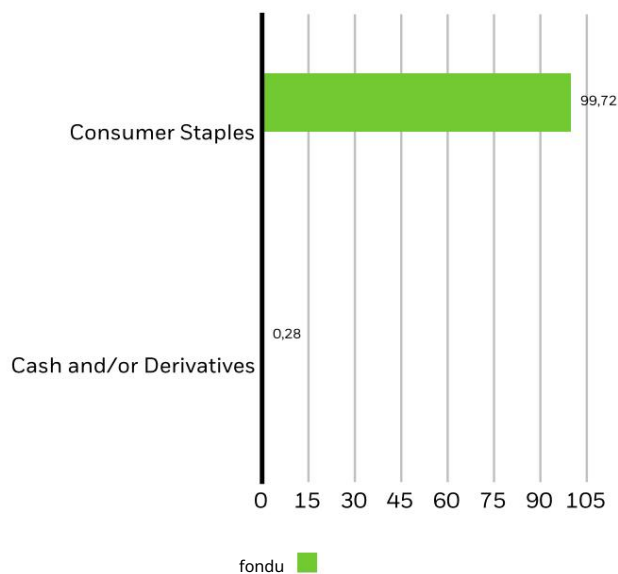
■ Trieda akcií iShares MSCI Europe sektor spotrebného tovaru UCITS ETF Euro (akumuluje sa)
■ Benchmark Index MSCI Europe Consumer Staples 20/35 (EUR)

iShares MSCI Europe Consumer Staples Sektor UCITS ETF Euro (akumuluje sa) iShares VI plc

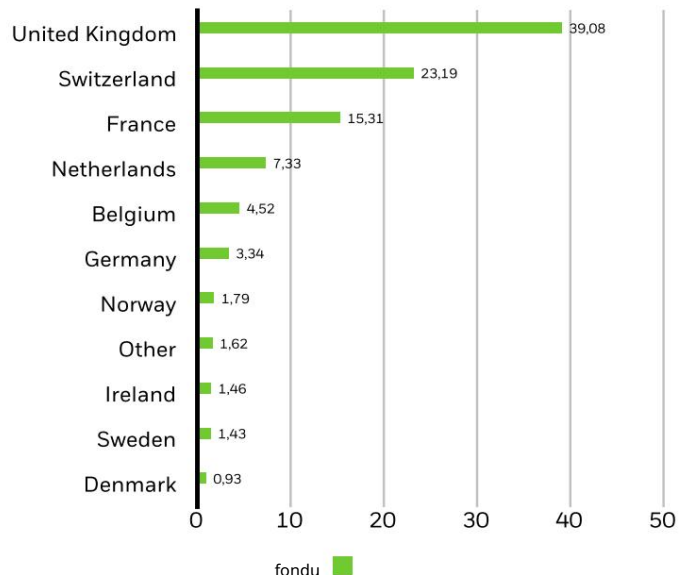
10 NAJLEPŠÍCH DRŽIEB (%)

NESTLE SA	20,65 %
UNILEVER PLC	13,20 %
LOREAL SA	8,27 %
BRITSKO AMERICKÝ TABAK	7,31 %
DIAGEO PLC	6,18 %
RECKITT BENCKISER GROUP PLC	4,23 %
DANONE SA	4,18 %
ANHEUSER-BUSCH INBEV SA	4,12 %
KONINKLIJKE AHOLD DELHAIZE NV	3,05 %
TESCO PLC	2,93 %
Celkové portfólio	74,12 %

Podiely sa môžu zmeniť.

SEKTOROVÉ ROZDELENIE (%)


Alokácie sa môžu zmeniť. Zdroj: BlackRock

GEOGRAFICKÉ ROZDELENIE (%)


Geografické vystavenie sa v zásade vzťahuje na bydlisko emitentov cenných papierov držaných v produkte, ktoré sa spočítajú a potom sa vyjadria ako percento z celkovej držby produktu. V niektorých prípadoch však môže odrážať miesto, kde emitent cenných papierov vykonáva veľkú časť svojej činnosti. Dlhopisy sú zahrnuté v amerických dlhopisových indexoch, ak sú cenné papiere denominované v amerických dolároch bez ohľadu na sídlo emitenta.

OBCHODNÉ INFORMÁCIE

Výmena	Xetra	Londýnske akcie
		Výmena
Ticker	ESIS	ESIS
Bloomberg Ticker	ESIS GY	ESIS LN
RIC	ESIS.DE	ESIS.L
SEDOL	BMXR0V2	BMXR120
Výpisová mena	EUR	GBP

iShares MSCI Europe Consumer Staples Sektor UCITS ETF Euro (akumuluje sa) iShares VI plc

CHARAKTERISTIKY UDRŽATELNOSTI

Charakteristiky udržateľnosti môžu pomôcť investorom integrovať nefinančné aspekty udržateľnosti do ich investičného procesu. Tieto metriky umožňujú investorom hodnotiť fondy na základe ich environmentálnych, sociálnych a riadiacích rizík a príležitostí. Táto analýza môže poskytnúť prehľad o efektívnom riadení a dlhodobých finančných vyhládkach fondu.

Metriky uvedené nižšie boli poskytnuté len na účely transparentnosti a informácie. Existencia hodnotenia ESG nevytvára o tom, ako resp či budú faktory ESG integrované do fondu. Metriky sú založené na MSCI ESG Fund Ratings a pokiaľ nie je vo fonde uvedené inak dokumentácie a zahrnuté do investičného cieľa fondu nemenia investičný cieľ fondu ani neobmedzujú investovateľné vesmír a nič nenasvedčuje tomu, že fond prijíma investičnú stratégiu zameranú na ESG alebo dopad alebo vylúčenie. Pre viac informácie o investičnej stratégii fondu nájdete v prospekte fondu.

MSCI ESG % pokrytie	100,00 %	MSCI ESG Fund Rating (AAA-CCC)	AA
Skóre kvality MSCI ESG – percentil rovnocenných partnerov	93,68 %	MSCI ESG skóre kvality (0-10)	7,99
Finančné prostriedky v Peer Group	95	Globálna klasifikácia fondu Lipper	Akciový sektor Spotrebný tovar
MSCI vážená priemerná uhlíková intenzita % Pokrytie	99,56 %	MSCI vážená priemerná uhlíková intenzita (Tony CO2E/M \$ PREDAJ)	28,93
MSCI implikovaný nárast teploty (0-3,0+ °C)	> 1,5 °C - 2,0 °C	MSCI implikovaný nárast teploty % Pokrytie	99,56 %

Všetky údaje pochádzajú z MSCI ESG Fund Ratings k 20. januáru 2025 na základe držíeb k 31. decembru 2024. Ako taký, udržateľné charakteristiky fondu sa môžu z času na čas líšiť od MSCI ESG Fund Ratings.

Aby bolo možné zahrnúť do hodnotenia MSCI ESG Fund Ratings, 65 % (alebo 50 % pre dlhopisové fondy a fondy peňažného trhu) z hrubej váhy fondu musí pochádzať z cenných papierov s ESG pokrytím MSCI ESG Research (určité hotovostné pozície a iné typy aktív, ktoré sa nepovažujú za relevantné pre ESG analýzu od MSCI sú odstránené pred výpočtom hrubej váhy fondu; absolútne hodnoty krátkych pozícií sú zahrnuté, ale považujú sa za nekryté), fondu dátum držby musí byť mladší ako jeden rok a fond musí vlastniť aspoň desať cenných papierov.

DÔLEŽITÉ INFORMÁCIE:

Niektoré informácie obsiahnuté v tomto dokumente (ďalej len „informácie“) poskytla spoločnosť MSCI ESG Research LLC, RIA podľa zákona o investičných poradcoch z r. 1940 a môže zahŕňať údaje od jej pridružených spoločností (vrátane MSCI Inc. a jej pobočiek („MSCI“)) alebo dodávateľov tretích strán (každá „Informácie“ Poskytovateľ“) a nesmú byť reprodukované alebo šírené ako celok ani čiastočne bez predchádzajúceho písomného súhlasu. Informácie neboli predložené ani nedostala súhlas od americkej SEC alebo iného regulačného orgánu. Informácie sa nesmú použiť na vytváranie odvodených diel, alebo v súvislosti s, ani nepredstavuje ponuku na kúpu alebo predaj alebo propagáciu alebo odporúčanie akéhokoľvek cenného papiera, finančného nástroja alebo produktov alebo obchodnú stratégiu, ani by sa nemali považovať za náznak alebo záruku akejkoľvek budúcej výkonnosti, analýzy, prognózy alebo predpovede. Niektorí fondy môžu byť založené alebo prepojené s indexmi MSCI a MSCI môže byť kompenzovaný na základe spravovaných aktív fondu alebo iných opatrenia. MSCI vytvoril informačnú bariéru medzi prieskumom akciového indexu a určitými informáciami. Žiadna z informácií v a zo sa môže použiť na určenie toho, ktoré cenné papiere kúpiť alebo predat' alebo kedy ich kúpiť alebo predat'. Informácie sa poskytujú „tak ako sú“ a používateľ Informácie preberajú celé riziko akéhokoľvek použitia, ktoré môžu vykonať alebo povoliť, aby sa tieto informácie robili. Ani MSCI ESG Research, ani žiadne iné Informačná strana poskytuje akékoľvek vyhlásenia alebo výslovné alebo implicitné záruky (ktoré sú výslovne odmietnuté), ani nenesie zodpovednosť za akékoľvek chyby alebo opomenutia v Informáciách alebo za akékoľvek škody s tým súvisiace. Vyššie uvedené nevyklučuje ani neobmedzuje akúkoľvek zodpovednosť, ktorá nemôže byť rozhodné právo vylúčiť alebo obmedziť.

iShares MSCI Europe Consumer Staples Sektor UCITS ETF

Euro (Akumulujúce sa)
iShares VI plc

GLOSÁR

MSCI ESG Fund Rating (AAA-CCC): MSCI ESG Rating sa počíta ako priame priradenie skóre kvality ESG do písmenových ratingových kategórií (napr. AAA = 8,6-10). Hodnotenia ESG sa pohybujú od lídra (AAA, AA), priemerného (A, BBB, BB) až po zaostávajúce (B, CCC).

Skóre kvality MSCI ESG (0-10): Skóre kvality MSCI ESG (0 - 10) pre fondy sa vypočítava pomocou váženého priemeru skóre ESG držby fondov. Skóre zohľadňuje aj trend hodnotenia ESG držieb a expozíciu fondu voči držbám v oneskorenej kategórii. MSCI hodnotí podkladové podiely podľa ich vystavenia sa rizikám ESG špecifickým pre dané odvetvie a ich schopnosti riadiť tieto riziká v porovnaní s partnermi.

Globálna klasifikácia fondu Lipper: Skupina fondov podľa definície v globálnej klasifikácii Lipper.

Vážená priemerná uhlíková intenzita MSCI (tony CO2E/mil. \$ PREDAJ): Meria expozíciu fondu voči spoločnostiam náročným na uhlík. Toto číslo predstavuje odhadované emisie skleníkových plynov na 1 milión dolárov z predaja v rámci majetku fondu. To umožňuje porovnávanie medzi fondmi rôznych veľkostí.

MSCI Implied Temperature Rise (0-3,0+ °C): Implied Temperature Rise (ITR) sa používa na vyjadrenie súladu s teplotným cieľom Parížskej dohody pre spoločnosť alebo portfólio.

ITR využíva open source 1,55°C dekarbonizačné cesty odvodené od siete centrálnych bánk a orgánov dohľadu pre ekologizáciu finančného systému (NGFS). Tieto cesty môžu byť regionálne a sektorovo špecifické a stanovujú si čistý nulový cieľ do roku 2050. Túto funkciu využívame pre všetky rozsahy emisií skleníkových plynov. Ekonomika s čistými nulovými emisiami je ekonomika, ktorá vyrovnáva emisie a záchyty. Keďže metrika ITR sa počíta čiastočne na základe zväzenia potenciálu spoločnosti v rámci portfólia fondu znižovať svoje emisie v priebehu času, hľadí dopredu a je náchylný na obmedzenia. Výsledkom je, že BlackRock zverejňuje metriku MSCI ITR pre svoje fondy v teplotných rozsahoch. Pásma pomáhajú zdôrazniť základnú neistotu vo výpočtoch a variabilitu metricky.

Klasifikácia SFDR: Článok 8: Produkty, ktoré podporujú environmentálne alebo sociálne charakteristiky a podporujú postupy dobrej správy vecí verejných.

Článok 9: Produkty, ktorých cieľom je udržateľné investície a ktoré dodržiavajú osvedčené postupy riadenia. Iné: Produkty, ktoré nespĺňajú kritériá na zaradenie do článku 8 alebo 9.

Cena k zisku: Pomer ocenenia aktuálnej ceny akcií spoločnosti v porovnaní s jej ziskom na akciu v aktuálnom prognózovanom roku, vypočítaný ako súčasná cena akcie vydelená aktuálnym ziskom na akciu.

MSCI ESG % pokrytie: Percento podielov fondu, pre ktoré sú dostupné údaje o ratingoch MSCI ESG. Metriky MSCI ESG Fund Rating, MSCI ESG Score a MSCI ESG Quality Score – Peer Percentil sa zobrazujú pre fondy s aspoň 65% pokrytím.

Skóre kvality MSCI ESG – Peer Percentil: Percentil ESG fondu v porovnaní s jeho partnerskou skupinou Lipper.

Fondy v peer skupine: Počet fondov z príslušnej skupiny rovesníkov Lipper Global Classification, ktoré sú tiež v pokrytí ESG.

MSCI Weighted Average Carbon Intensity % Pokrytie: Percento podielov fondu, pre ktoré sú dostupné údaje MSCI Carbon Intensity.

Metrika MSCI Weighted Average Carbon Intensity sa zobrazuje pre fondy s akýmkoľvek krytím. Fondy s nízkym krytím nemusia plne reprezentovať uhlíkové charakteristiky fondu vzhľadom na nedostatočné krytie.

MSCI Implied Temperature Rise % pokrytie: Percento podielov fondu, pre ktoré sú dostupné údaje MSCI Implied Temperature Rise. Metrika MSCI Implied Temperature Rise sa zobrazuje pre fondy s aspoň 65 % pokrytím.

Price to Book Ratio: predstavuje pomer aktuálnej uzatváracjej ceny akcie k účtovnej hodnote akcie za posledný štvrtrok.

DŮLEŽITÉ INFORMÁCIE:

V Európskom hospodárskom priestore (EHP): Toto je vydané spoločnosťou BlackRock (Holandsko) BV je autorizované a regulované Holandským úradom pre finančné trhy. Sídlo Amstelplein 1, 1096 HA, Amsterdam, Tel: 020 – 549 5200, Tel: 31-20-549-5200. Živnostenský register č. 17068311 Pre vašu ochranu sa telefónne hovory zvyčajne nahrávajú.

iShares plc, iShares II plc, iShares III plc, iShares IV plc, iShares V plc, iShares VI plc a iShares VII plc (spolu „Spoločnosti“) sú otvorené investičné spoločnosti s premenlivým kapitálom, ktoré majú oddelenú zodpovednosť medzi svojimi fondmi organizovanými podľa zákonov Írska a povolenými Írskou centrálnou bankou.

Ďalšie informácie o fonde a triede akcií, ako sú podrobnosti o kľúčových základných investíciách triedy akcií a cenách akcií, sú k dispozícii na webovej stránke iShares www.ishares.com alebo na telefónnom čísle +44 (0)845 357 7000 alebo od svojho makléra alebo finančného poradcu. Orientačná vnútrodenná čistá hodnota aktív triedy akcií je dostupná na <http://deutsche-boerse.com> a/alebo <http://www.reuters.com>. Podielové listy/akcie UCITS ETF, ktoré boli získané na sekundárnom trhu, sa zvyčajne nedajú predat' priamo späť samotnému UCITS ETF. Investori, ktorí nie sú Autorizovanými účastníkmi, musia nakupovať a predávať akcie na sekundárnom trhu s pomocou sprostredkovateľa (napr. obchodníka s cennými papiermi) a môžu im byť pri tom účtované poplatky a dodatočné dane. Okrem toho, keďže trhová cena, za ktorú sa s akciami obchoduje na sekundárnom trhu, sa môže líšiť od čistej hodnoty aktív na akciu, investori môžu pri nákupe akcií zaplatiť viac, ako je vtedy aktuálna čistá hodnota aktív na akciu, a pri ich predaji môžu dostať menej, ako je aktuálna čistá hodnota aktív na akciu.

Pre investorov v Luxembursku: Tento dokument je marketingový materiál. Spoločnosti boli oboznámené Komisiou de Surveillance du Secteur Financier v Luxembursku s cieľom uvádzať na trh svoje akcie na predaj verejnosti v Luxembursku a Spoločnosti boli informované o Podnikaní v kolektívnom investovaní do prevoditeľných cenných papierov (UCITS). Spoločnosti nie sú kótované na Luxemburskej burze cenných papierov, investori by mali kontaktovať svojho makléra pre ďalšie informácie. Investícia podlieha Prospektu, dokumentu s kľúčovými informáciami o balíkoch retailových a poistených investičných produktov (PRIIPs KID) a všetky dokumenty (hlavný/zastrešujúci prospekt, dodatok(y), posledná a akékoľvek predchádzajúce výročné a polročné správy spoločností a memorandum a stanovov spoločností) budú bezplatne dostupné v luxemburských pobočkách Securities the Local Services, Parigent, Parigent. Pobočka 33, rue de Gasperich Howald – Hesperange L-2085 Luxemburg alebo na webovej stránke www.ishares.com, ktorá je dostupná v angličtine. Investori by si mali prečítať špecifické riziká fondu v dokumente s kľúčovými informáciami o balíkoch retailových a poistených investičných produktov (PRIIPs KID) a v Prospekte Spoločnosti. BlackRock môže marketing kedykoľvek ukončiť. Investori by mali pred investovaním porozumieť všetkým charakteristikám cieľa fondov. Informácie o právach investorov a spôsobe podávania sťažností nájdete na stránke <https://www.blackrock.com/corporate/compliance/investor-right>, ktorá je dostupná v angličtine.

Rizikový kapitál: Minulá výkonnosť nie je spoľahlivým ukazovateľom súčasných alebo budúcich výsledkov a nemala by byť jediným faktorom pri výbere produktu alebo stratégie. Zmeny výmenných kurzov medzi menami môžu spôsobiť zníženie alebo zvýšenie hodnoty investícií.

Fluktuácia môže byť obzvlášť výrazná v prípade fondu s vyššou volatilitou a hodnota investície môže náhle a výrazne klesnúť.

Úroveň a základ zdaňovania sa môžu z času na čas meniť. BlackRock nezohľadnil vhodnosť tejto investície vzhľadom na vaše individuálne potreby a toleranciu rizika. Zobrazené údaje poskytujú súhrnné informácie. Investícia by sa mala uskutočniť na základe príslušného prospektu, ktorý je k dispozícii u správcu. Produkty uvedené v tomto dokumente sú určené len na informačné účely a nepredstavujú investičné poradenstvo ani ponuku na predaj alebo ponuku na kúpu cenných papierov popísaných v tomto dokumente. Tento dokument nesmie byť distribuovaný bez povolenia od BlackRock.

Obmedzení investori: Tento dokument nie je a za žiadnych okolností nesmie byť vykladaný ako reklama alebo akýkoľvek iný krok na podporu verejnej ponuky akcií v Spojených štátoch alebo Kanade. Tento dokument nie je určený osobám, ktoré majú bydlisko v Spojených štátoch, Kanade alebo v akejkoľvek ich provincii alebo na ich území, kde spoločnosti/cenné papiere nie sú autorizované alebo registrované na distribúciu a kde žiadnej komisii pre cenné papiere alebo regulačnému orgánu nebol predložený žiadny prospekt. Spoločnosti/cenné papiere nesmú byť nadobudnuté alebo vlastnené alebo získané s aktívami plánu ERISA.

Fondy iShares nie sú sponzorované, podporované ani propagované spoločnosťou MSCI a spoločnosť MSCI nenesie žiadnu zodpovednosť vo vzťahu k takýmto fondom alebo akémukoľvek indexu, na ktorom sú tieto fondy založené. Prospekt obsahuje podrobnejší popis obmedzeného vzťahu, ktorý má MSCI s BlackRock a akýmikoľvek súvisiacimi fondmi.

Akýkoľvek výskum v tomto dokumente bol obstaraný a mohol byť vykonaný spoločnosťou BlackRock pre svoj vlastný účel. Výsledky takéhoto výskumu sa sprístupňujú len mimochodom. Vyjadrené názory nepredstavujú investície ani iné rady a môžu sa zmeniť. Nemusia nevyhnutne odrážať názory akejkoľvek spoločnosti v skupine BlackRock alebo akejkoľvek jej časti a neposkytujú sa žiadne záruky, pokiaľ ide o ich presnosť.

© 2025 BlackRock, Inc. Všetky práva vyhradené. BLACKROCK, BLACKROCK SOLUTIONS a ISHARES sú ochranné známky spoločnosti BlackRock, Inc. alebo jej dcérskych spoločností v Spojených štátoch a inde. Všetky ostatné ochranné známky sú majetkom ich príslušných vlastníkov.

iShares MSCI Europe Consumer Staples Sektor UCITS ETF

Evro (akumulacija) iShares
VI plc

januar 2025

Informacije o uspešnosti, razčlenitvah portfelja in čistih sredstvih na dan: 31. januarja 2025. Vsi ostali podatki na dan 05.02.2025.

Ta dokument je marketinško gradivo. Za vlagatelje v Luksemburgu. Vlagatelji naj pred vlaganjem preberejo dokument KIID/PRIIPs in prospekt ter se obrnejo na prospekt za celoten seznam tveganj skladov.

PREGLED SKLADA

Sklad želi slediti uspešnosti indeksa, sestavljenega iz evropskih delnic v sektorju osnovnih potrošnih materialov.

KLJUČNE PREDNOSTI

1. Izpostavljenost evropskim podjetjem, ki zagotavljajo blago in storitve, ki se štejejo za bistvene.
2. Ciljno usmerjene naložbe v potrošniška podjetja z veliko in srednjo kapitalizacijo so osnovna podjetja Evropski razviti trgi.
3. Uporabite kot taktično naložbo za iskanje izpostavljenosti sektorju osnovnih potrošniških izdelkov.

KAZALNIK TVEGANJA

Nižje tveganje

Potencialno nižje nagrade

Večje tveganje

Potencialno višje nagrade



TVEGAN KAPITAL: Vrednost naložb in prihodki od njih se lahko znižajo in povečajo in niso zajamčeni. Vlagatelji morda ne bodo dobili nazaj prvotno vložene zneska.

KLJUČNA TVEGANJA:

- Naložbeno tveganje je koncentrirano v določenih sektorjih, državah, valutih ali podjetjih. To pomeni, da je sklad bolj občutljiv na kakršne koli lokalne gospodarske, tržne, politične dogodke, dogodke, povezane s trajnostjo, ali regulativne dogodke.
- Na vrednost delnic in vrednostnih papirjev, povezanih z lastništvom, lahko vplivajo dnevna borzna gibanja. Drugi vplivni dejavniki vključujejo politične, gospodarske novice, dobičke podjetij in pomembne poslovne dogodke.
- Tveganje nasprotne stranke: plačilna nesposobnost katere koli institucije, ki zagotavlja storitve, kot je hramba sredstev ali deluje kot nasprotna stranka izvedenih finančnih instrumentov ali drugih instrumentov, lahko izpostavi razred delnic finančni izgubi.

INFORMACIJE O IZDELKU

ISIN: IE00BMW42074

Datum začetka tečaja Share Class: 17. november 2020

Valuta razreda delnic: EUR

Razmerje skupnih stroškov: 0,18%

Uporaba dohodka : kopičenje

Čista sredstva razreda delnic (M): 515,34 EUR

KLJUČNA DEJSTVA

Razred sredstev: lastniški kapital

Primerjalno merilo: MSCI Europe Consumer Staples

Omejeni indeks 20/35 (EUR)

Datum začetka sklada: 17. november 2020

Čista sredstva sklada (M): 515,34 EUR

Klasifikacija SFDR: Drugo

Domicil : Irska

Metodologija: ponovljena

Družba izdajateljica: iShares VI plc

Struktura izdelka: fizična

ZNAČILNOSTI PORTFELJA

Razmerje med ceno in knjigo: 3,12x

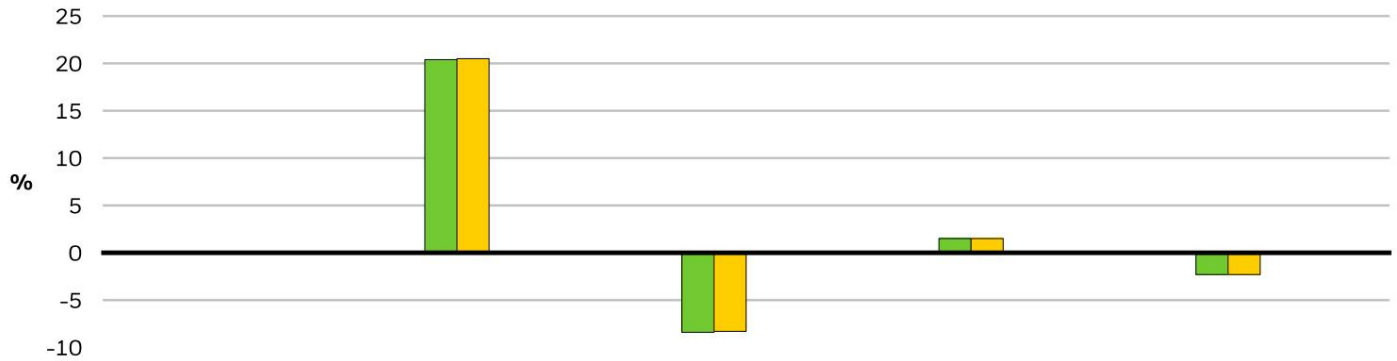
Razmerje med ceno in dobičkom: 19,69x

3 leta Beta: 1,00

Število gospodarstev: 37

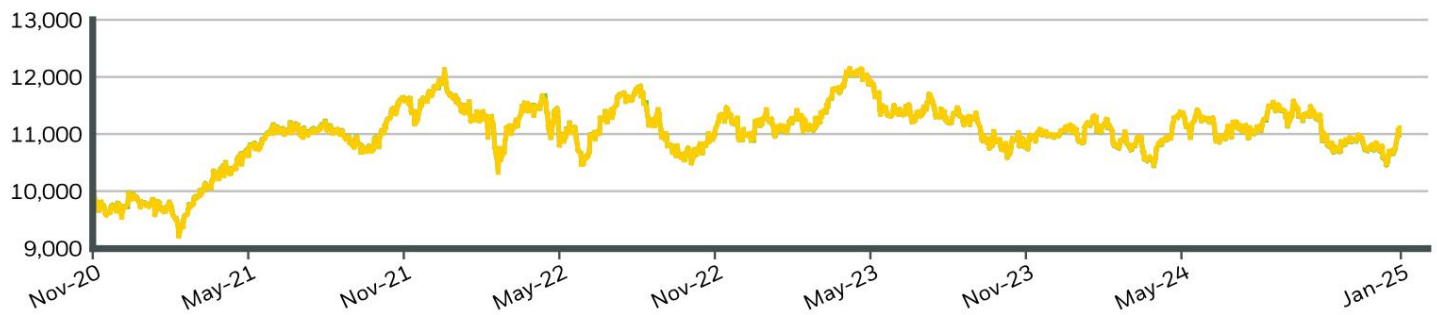
iShares MSCI Europe Consumer Staples Sektor UCITS ETF evro (akumulacija) iShares VI plc

USPEŠNOST V KOLEDARSKEM LETU



	2020	2021	2022	2023	2024
Delite razred	-	20,40	-8,37	1,48	-2,34
Benchmark	-	20,48	-8,30	1,51	-2,27

RAST HIPOTETIČNIH 10.000 EUR OD ZAČETKA



KUMULATIVNA IN LETNA USPEŠNOST

	KUMULATIVNO (%)					LETNO (% letno)		
	1m	3m	6m	YTD	1 leto	3 leta	5 let	Ker Začetek
Delite razred	2,14	1,27	-0,94	2,14	-1,20	-1,11	-	2,34
Benchmark	2,15	1,32	-0,85	2,15	-1,14	-1,05	-	2,38

Prikazane številke se nanašajo na preteklo uspešnost. Pretekla uspešnost ni zanesljiv pokazatelj trenutne ali prihodnje uspešnosti in tudi ne bi smela biti edini dejavnik pri izbiri izdelka ali strategije. Razred delnice in primerjalna uspešnost, prikazana v EUR, zavarovana Primerjalna uspešnost razreda delnic je prikazana v EUR. Uspešnost je prikazana na podlagi čiste vrednosti sredstev (NAV), z reinvestiranim bruto dohodkom kjer je primerno. Donos vaše naložbe se lahko poveča ali zmanjša zaradi valutnih nihanj, če je vaša naložba v a valuta, ki ni uporabljena v preteklem izračunu uspešnosti. Vir: BlackRock

■ Delite razred iShares MSCI Europe Consumer Staples Sektor UCITS ETF v evrih (akumulacija)
■ Benchmark MSCI Europe Consumer Staples 20/35 omejen indeks (EUR)

iShares MSCI Europe Consumer Staples Sektor UCITS ETF

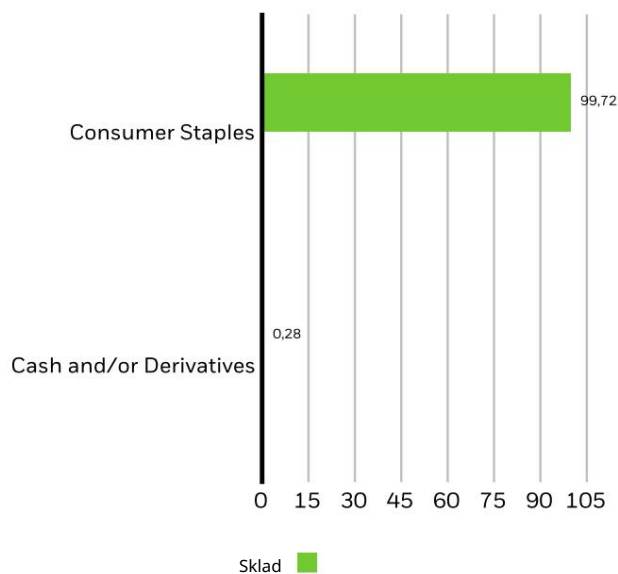
evro (akumulacija)
iShares VI plc

NAJBOLJŠIH 10 POSETOV (%)

NESTLE SA	20,65 %
UNILEVER PLC	13,20 %
LOREAL SA	8,27 %
BRITISH AMERICAN TOBACCO	7,31 %
DIAGEO PLC	6,18 %
RECKITT BENCKISER GROUP PLC	4,23 %
DANONE SA	4,18 %
ANHEUSER-BUSCH INBEV SA	4,12 %
KONINKLIJKE AHOLD DELHAIZE NV	3,05 %
TESCO PLC	2,93 %
Skupaj portfelja	74,12 %

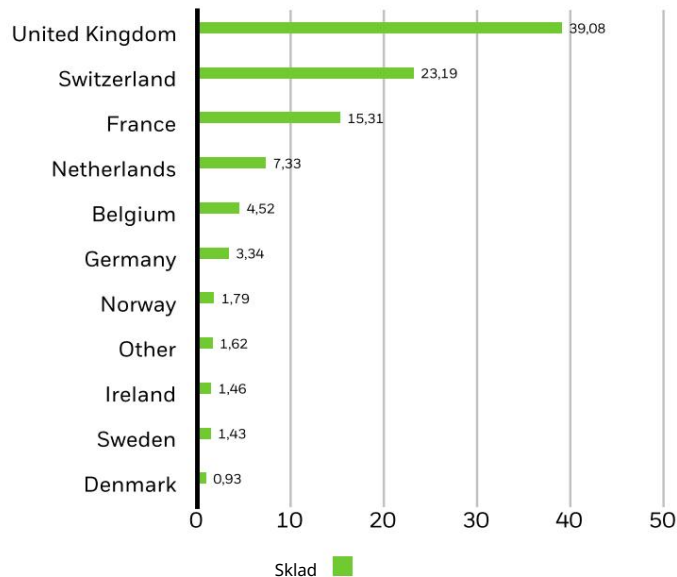
Zaloge se lahko spremenijo.

RAZČELITEV SEKTORJEV (%)



Dodelitve se lahko spremenijo. Vir: BlackRock

GEOGRAFSKA RAZČELITEV (%)



Geografska izpostavljenost se v glavnem nanaša na domicil izdajateljev vrednostnih papirjev v produktu, ki se seštejejo in nato izrazijo kot odstotek celotnega deleža produkta. Vendar pa lahko v nekaterih primerih odraža lokacijo, kjer izdajatelj vrednostnih papirjev izvaja večino svojih poslov. Obveznice so vključene v indekse ameriških obveznic, če so vrednostni papirji denominirani v ameriških dolarjih, ne glede na sedež izdajatelja.

INFORMACIJE O TRGOVANJU

Menjava	Xetra	Londonška zaloga
		Menjava
Ticker	ESIS	ESIS
Bloomberg Ticker	ESIS GY	ESIS LN
RIC	ESIS.DE	ESIS.L
SEDOL	BMXR0V2	BMXR120
Valuta kotacije	EUR	GBP

iShares MSCI Europe Consumer Staples Sektor UCITS ETF evro (akumulacija) iShares VI plc

TRAJNOSTNE ZNAČILNOSTI

Lastnosti trajnosti lahko vlagateljem pomagajo vključiti nefinančne vidike trajnosti v svoj naložbeni proces. Te meritve omogočijo vlagateljem, da ocenijo sredstva na podlagi njihovih okoljskih, družbenih in upravljaljskih (ESG) tveganj in priložnosti. Ta analiza lahko zagotovi vpogled v učinkovito upravljanje in dolgoročne finančne obete sklada.

Spodnje meritve so na voljo samo zaradi preglednosti in informiranja. Obstoj ocene ESG ne kaže na to, kako oz ali bodo dejavniki ESG vključeni v sklad. Meritve temeljijo na ocenah skladov MSCI ESG in, razen če ni drugače navedeno v skladu dokumentacijo in vključeni v naložbeni cilj sklada, ne spreminjajo naložbenega cilja sklada ali omejujejo naložbenega cilja sklada. vesolje, in nič ne kaže, da bo sklad sprejel naložbeno strategijo ali izključitvene zaslone, osredotočene na ESG ali Impact. Za več informacije o naložbeni strategiji sklada najdete v prospektu sklada.

MSCI ESG % pokritosti	100,00 %	Ocena sklada MSCI ESG (AAA-CCC)	AA
Ocena kakovosti MSCI ESG – peer percentil	93,68 %	Ocena kakovosti MSCI ESG (0-10)	7,99
Sredstva v Peer Group	95	Fund Lipperjeva globalna klasifikacija	Delniški sektor Potrošniške sponke
MSCI tehtana povprečna intenzivnost ogljika % pokritosti	99,56 %	MSCI tehtana povprečna intenzivnost ogljika (Tone CO2E/M \$ PRODAJA)	28,93
Implicitni dvig temperature MSCI (0–3,0+ °C)	> 1,5° - 2,0° C	MSCI implicitni porast temperature % Pokritost	99,56 %

Vsi podatki so iz bonitetnih ocen sklada MSCI ESG na dan 20. januarja 2025, ki temeljijo na deležih na dan 31. decembra 2024. Kot taka ima sklad trajnostne lastnosti se lahko občasno razlikujejo od ocen sklada MSCI ESG.

Za vključitev v MSCI ESG Fund Ratings mora 65 % (ali 50 % za obvezniške sklade in sklade denarnega trga) bruto teže sklada izvirati iz vrednostni papirji s kritjem ESG s strani MSCI ESG Research (nekateri denarne pozicije in druge vrste sredstev, za katere MSCI meni, da niso pomembni za analizo ESG se odstranijo pred izračunom bruto teže sklada; absolutne vrednosti kratkih pozicij so vključene, vendar obravnavane kot nekriti), sklada datum imetja mora biti mlajši od enega leta in sklad mora imeti najmanj deset vrednostnih papirjev.

POMEMBNE INFORMACIJE:

Nekatere informacije v tem dokumentu («Informacije») je zagotovilo podjetje MSCI ESG Research LLC, RIA v skladu z Zakonom o investicijskih svetovalcih 1940 in lahko vključuje podatke njenih podružnic (vključno z MSCI Inc. in njenimi podružnicami («MSCI»)) ali tretjih dobaviteljev (vsak »Informacija Ponudnik«), in jih ni dovoljeno reproducirati ali razširjati v celoti ali delno brez predhodnega pisnega dovoljenja. Informacije niso bile predložil SEC ali kateremu koli drugemu regulativnemu organu, niti ni prejel odobritve od njega. Podatkov ni dovoljeno uporabljati za ustvarjanje kakršnih koli izpeljank, ali v povezavi s ponudbo za nakup ali prodajo ali promocijo ali priporočilo katerega koli vrednostnega papirja, finančnega instrumenta ali, niti ne predstavlja ponudbe za nakup ali prodajo izdelka ali strategije trgovanja, prav tako je ne smemo jemati kot pokazatelj ali jamstvo za prihodnjo uspešnost, analizo, napoved ali napoved. neka skladi lahko temeljijo na indeksih MSCI ali so povezani z njimi, MSCI pa lahko prejme nadomestilo na podlagi sredstev sklada v upravljanju ali drugih ukrepe. MSCI je vzpostavil informacijsko oviro med raziskavami delniških indeksov in določenimi informacijami. Nobena informacija v in iz se lahko uporablja za določanje, katere vrednostne papirje kupiti ali prodati ali kdaj jih kupiti ali prodati. Informacije so na voljo »takšne, kot so«, uporabnik pa jih Informacija prevzame celotno tveganje kakršne koli uporabe informacij ali dovolitve uporabe informacij. Niti MSCI ESG Research niti nobena Informacijska stranka daje kakršna koli zagotovila ali izrecna ali implicitna jamstva (ki jih izrecno zavrača), niti ne prevzema odgovornosti za napak ali pomanjkljivosti v informacijah ali za kakršno koli škodo v zvezi s tem. Zgoraj navedeno ne izključuje ali omejuje nobene odgovornosti, ki je morda ne veljavno pravo izključiti ali omejiti.

iShares MSCI Europe Consumer Staples Sektor UCITS ETF

Evro (akumulacija) iShares
VI plc

GLOSAR

Ocena sklada MSCI ESG (AAA-CCC): Ocena MSCI ESG se izračuna kot neposredna preslikava ocen kakovosti ESG v kategorije bonitetnih ocen (npr. AAA = 8,6–10). Ocene ESG segajo od vodilnega (AAA, AA), srednjega (A, BBB, BB) do zaostalega (B, CCC).

Ocena kakovosti MSCI ESG (0–10): Ocena kakovosti MSCI ESG (0–10) za sklade se izračuna s tehtanim povprečjem rezultatov ESG imetja sklada. Ocena upošteva tudi trend deležev v oceni ESG in izpostavljenost sklada deležem v zaostali kategoriji. MSCI ocenjuje osnovne deleže glede na njihovo izpostavljenost tveganjem ESG, značilnim za panogo, in njihovo sposobnost obvladovanja teh tveganj glede na primerljive družbe.

Fund Lipper Global Classification: Skupina podobnih skladov, kot je opredeljena v Lipperjevi globalni klasifikaciji.

MSCI Weighted Average Intensity Carbon (Tons CO₂E/\$M SALES): meri izpostavljenost sklada podjetjem z intenzivnim ogljikom. Ta številka predstavlja ocenjene emisije toplogrednih plinov na 1 milijon dolarjev prodaje v celotnem deležu sklada. To omogoča primerjavo med skladi različnih velikosti.

Implied Temperature Rise (0-3,0+ °C) MSCI: Implied Temperature Rise (ITR) se uporablja za prikaz uskladitve s temperaturnim ciljem Pariškega sporazuma za podjetje ali portfelj.

ITR uporablja odprtokodne poti dekarbonizacije 1,55 °C, ki izhajajo iz mreže centralnih bank in nadzornikov za ozelenitev finančnega sistema (NGFS). Te poti so lahko specifične za regijo in sektor ter postavljajo neto ničelni cilj leta 2050. To funkcijo uporabljamo za vse obsege toplogrednih plinov. Neto gospodarstvo brez emisij je tisto, ki uravnoteži emisije in odstranitve. Ker je metrika ITR delno izračunana z upoštevanjem potenciala podjetja v portfelju sklada, da sčasoma zmanjša svoje emisije, je usmerjena v prihodnost in nagnjena k omejitvam. Zaradi tega BlackRock objavlja metriko MSCI ITR za svoja sredstva v pasovih temperaturnih razponov. Pasovi pomagajo poudariti osnovno negotovost v izračunih in spremenljivost metrike.

Razvrstitev SFDR: člen 8: Izdelki, ki promovirajo okoljske ali družbene značilnosti in spodbujajo dobre prakse upravljanja.

9. člen: Izdelki, katerih cilj so trajnostne naložbe in sledijo dobrim praksam upravljanja. Drugo: izdelki, ki ne izpolnjujejo meril za uvrstitev v člen 8 ali 9.

Cena in dobiček: Razmerje vrednotenja trenutne cene delnice podjetja v primerjavi z njegovim dobičkom na delnico v tekočem napovedanem letu, izračunano kot trenutna cena delnice, deljena s trenutnim dobičkom na delnico.

MSCI ESG % pokritosti: Odstotek deležev sklada, za katerega so na voljo podatki o ocenah MSCI ESG. Meritve MSCI ESG Fund Rating, MSCI ESG Quality Score in MSCI ESG Quality Score – peer percentile so prikazane za sklade z najmanj 65-odstotno pokritostjo.

Ocena kakovosti MSCI ESG – Peer Percentile: ESG-percentil sklada v primerjavi s Lipperjevo skupino enakovrednih.

Skladi v enakovredni skupini: Število skladov iz ustrezne skupine enakovrednih skladov Lipperjeve globalne klasifikacije, ki so prav tako vključeni v pokritost ESG.

MSCI Weighted Average Carbon Intensity % pokritosti: Odstotek deležev sklada, za katerega so na voljo podatki MSCI Carbon Intensity.

Meritve MSCI Weighted Average Carbon Intensity je prikazana za sklade s poljubnim kritjem. Skladi z nizkim kritjem morda ne predstavljajo v celoti ogljičnih značilnosti sklada zaradi pomanjkanja kritja.

MSCI Implied Temperature Rise % pokritosti: Odstotek imetja sklada, za katerega so na voljo podatki MSCI Implied Temperature Rise. Merilo MSCI Implied Temperature Rise je prikazano za sklade z najmanj 65-odstotnim kritjem.

Razmerje med ceno in knjigovodsko vrednostjo: predstavlja razmerje med trenutno končno ceno delnice in knjigovodsko vrednostjo delnice v zadnjem četrletju.

POMEMBNE INFORMACIJE:

V Evropskem gospodarskem prostoru (EGP): To izdaja BlackRock (Nizozemska). BV je pooblaščen in reguliran s strani nizozemskega organa za finančne trge. Registrirani sedež Amstelplein 1, 1096 HA, Amsterdam, Tel: 020 – 549 5200, Tel: 31-20-549-5200. Trgovski register št. 17068311 Zaradi vaše zaščite se telefonski klici običajno snemajo.

iShares plc, iShares II plc, iShares III plc, iShares IV plc, iShares V plc, iShares VI plc in iShares VII plc (skupaj »podjetja«) so investicijske družbe odprtega tipa s spremenljivim kapitalom, ki imajo ločeno odgovornost med svojimi skladi, organiziranimi v skladu z irskimi zakoni in pooblaščenimi s strani Centralne banke Irske.

Dodatne informacije o skladu in razredu delnic, kot so podrobnosti o ključnih osnovnih naložbah razreda delnic in cenah delnic, so na voljo na spletni strani iShares na naslovu www.ishares.com ali po telefonu +44 (0)845 357 7000 ali pri vašem posredniku ali finančnem svetovalcu. Okvirna neto vrednost sredstev znotraj dneva razreda delnic je na voljo na <http://deutsche-boerse.com> in/ali <http://www.reuters.com>. Enote/delnice UCITS ETF, ki so bile pridobljene na sekundarnem trgu, običajno ni mogoče prodati neposredno nazaj samemu UCITS ETF. Vlagatelji, ki niso pooblašчени udeleženci, morajo kupovati in prodajati delnice na sekundarnem trgu s pomočjo posrednika (npr. borznega posrednika) in lahko pri tem plačajo provizije in dodatne davke. Poleg tega, ker se tržna cena, po kateri se z delnicami trguje na sekundarnem trgu, lahko razlikuje od čiste vrednosti sredstev na delnico, lahko vlagatelji pri nakupu delnic plačajo več od takratne trenutne čiste vrednosti sredstev na delnico in ob njihovi prodaji prejmejo manj od trenutne čiste vrednosti sredstev na delnico.

Za vlagatelje v Luksemburgu: Ta dokument je trženjsko gradivo. Podjetja so bila obveščena pri Komisiji za nadzor finančnega sektorja v Luksemburgu, da bi tržila svoje delnice za javno prodajo v Luksemburgu, podjetja pa so priglášena kot kolektivni naložbeni podjem za prenosljive vrednostne papirje (KNPVP). Podjetja niso kotirala na luksemburški borzi, vlagatelji naj se za dodatne informacije obrnejo na svojega posrednika. Naložba je predmet prospekta, dokumenta s ključnimi informacijami o pakiranih maloprodajnih in zavarovalnih naložbenih produktih (PRIIPs KID) in vsi dokumenti (glavni/krovni prospekt, dodatek(-i), zadnja in morebitna prejšnja letna in polletna poročila družb ter memorandum in statut družb) bodo brezplačno na voljo v Luksemburgu v uradih lokalnega zastopnika, BNP Paribas Securities Services, luksemburška podružnica 33, rue de Gasperich Howald – Hesperange L-2085 Luxembourg ali tako, da obiščete spletno stran www.ishares.com, ki je na voljo v angleščini. Vlagatelji bi morali prebrati specifična tveganja sklada v dokumentu s ključnimi informacijami o pakiranih maloprodajnih in zavarovalnih naložbenih produktih (PRIIPs KID) in prospektu podjetja. BlackRock lahko kadar koli prekine trženje. Vlagatelji morajo pred vlaganjem razumeti vse značilnosti cilja skladov. Za informacije o pravicah vlagateljev in o tem, kako vložiti pritožbo, pojdite na <https://www.blackrock.com/corporate/compliance/investor-right>, ki je na voljo v angleščini.

Tvegani kapital: Pretekla uspešnost ni zanesljiv pokazatelj sedanjih ali prihodnjih rezultatov in ne bi smela biti edini dejavnik pri izbiri produkta ali strategije. Spremembe menjalnih tečajev med valutami lahko povzročijo zmanjšanje ali povečanje vrednosti naložb.

Nihanje je lahko še posebej izrazito v primeru sklada z večjo volatilnostjo in vrednost naložbe lahko nenadoma in znatno pade.

Stopnje in osnove obdavčitve se lahko občasno spremenijo. BlackRock ni upošteval primernosti te naložbe glede na vaše individualne potrebe in toleranco do tveganja. Prikazani podatki zagotavljajo povzetek informacij. Naložbo je treba izvesti na podlagi ustreznega prospekta, ki je na voljo pri upravljavcu. Izdelki, omenjeni v tem dokumentu, so namenjeni samo za informativne namene in ne predstavljajo naložbenega svetovanja ali ponudbe za prodajo ali nagovarjanja k ponudbi za nakup vrednostnih papirjev, opisanih v njem. Tega dokumenta ni dovoljeno distribuirati brez dovoljenja družbe BlackRock.

Omejeni vlagatelji: Ta dokument ni in se ga v nobenem primeru ne sme razlagati kot oglas ali kakršen koli drug korak v podporo javne ponudbe delnic v Združenih državah ali Kanadi. Ta dokument ni namenjen osebam, ki prebivajo v Združenih državah, Kanadi ali kateri koli njihovi provinci ali ozemlju, kjer podjetja/vrednostni papirji niso pooblašчени ali registrirani za distribucijo in kjer prospekt ni bil vложен nobeni komisiji za vrednostne papirje ali regulativnemu organu. Družb/vrednostnih papirjev ni dovoljeno pridobiti ali imeti v lasti ali pridobiti s sredstvi načrta ERISA.

Sredstva iShares niso sponzorirana, odobrena ali promovirana s strani MSCI in MSCI ne prevzema nobene odgovornosti v zvezi s takšnimi sredstvi ali indeksom, na katerem takšna sredstva temeljijo. Prospekt vsebuje podrobnejši opis omejenega odnosa, ki ga ima MSCI z BlackRockom in vsemi povezanimi skladi.

Vse raziskave v tem dokumentu je pridobil BlackRock in jih je morda uporabil za svoj namen. Rezultati takšnih raziskav so na voljo le naključno. Izražena mnenja ne predstavljajo naložbenih ali kakršnih koli drugih nasvetov in se lahko spremenijo. Ni nujno, da odražajo stališča katere koli družbe v skupini BlackRock ali katerega koli njenega dela in ni nobenih zagotovil o njihovi točnosti.

© 2025 BlackRock, Inc. Vse pravice pridržane. BLACKROCK, BLACKROCK SOLUTIONS in ISHARES so blagovne znamke družbe BlackRock, Inc. ali njenih podružnic v Združenih državah in drugod. Vse druge blagovne znamke so last njihovih lastnikov.



iShares MSCI Europe Consumer Staples Sektor UCITS ETF

Euro (ackumulerande)
iShares VI plc

iShares
by BlackRock

januari 2025

Information om resultat, portföljfördelningar och nettotillgångar per: 31-jan-2025. Alla andra uppgifter per 2025-02-05.

Detta dokument är marknadsföringsmaterial. För investerare i Luxemburg. Investerare bör läsa KIID/PRIIPs-dokumentet och prospektet innan de investerar, och bör se prospektet för fondens fullständiga lista över risker.

FONDÖVERSIKT

Fonden strävar efter att följa utvecklingen av ett index som består av europeiska aktier inom dagligvaruhandeln.

VIKTIGA FÖRDELAR

1. Exponering mot europeiska företag som tillhandahåller varor och tjänster som anses väsentliga.
2. Riktade investeringar i stora och medelstora konsumentstapelföretag över hela världen europeiska utvecklade marknader.
3. Använd som en taktisk investering för att söka exponering mot dagligvaruhandeln.


RISKINDIKATOR

Lägre risk

Potentiellt lägre belöningar

Högre risk

Potentiellt högre belöningar



KAPITAL I RISK: Värdet på investeringar och intäkterna från dem kan falla såväl som stiga och är inte garanterade. Investerare kanske inte får tillbaka det ursprungliga beloppet.

VIKTIGA RISIKER:

- Investeringsrisken är koncentrerad till specifika sektorer, länder, valutor eller företag. Detta innebär att fonden är mer känslig för lokala ekonomiska, marknadsmässiga, politiska, hållbarhetsrelaterade eller regulatoriska händelser.
- Värdet på aktier och aktierelaterade värdepapper kan påverkas av dagliga börsrörelser. Andra inflytelserika faktorer inkluderar politiska, ekonomiska nyheter, företagsintäkter och betydande företagshändelser.
- Motpartsrisk: Insolvens hos alla institutioner som tillhandahåller tjänster såsom förvaring av tillgångar eller agerar som motpart till derivat eller andra instrument, kan utsätta andelsklassen för ekonomisk förlust.

PRODUKTINFORMATION

ISIN: IE00BMW42074

Andelsklassens lanseringsdatum: 17 november 2020

Andelsklassens valuta: EUR

Total kostnadskvot: 0,18 %

Användning av inkomst: Ackumulerande

Nettotillgångar i andelsklass (M): 515,34 EUR

NYCKELFAKTA

Tillgångsklass: Eget kapital

Benchmark: MSCI Europe Consumer Staples 20/35 Capped Index (EUR)

Fondens lanseringsdatum: 17 november 2020

Fondens nettotillgångar (M): 515,34 EUR

SFDR-klassificering : Annat

Hemvist: Irland

Metod: Replikerad

Emitterande företag: iShares VI plc

Produktstruktur: Fysisk

PORTFÖLJENS EGENSKAPER

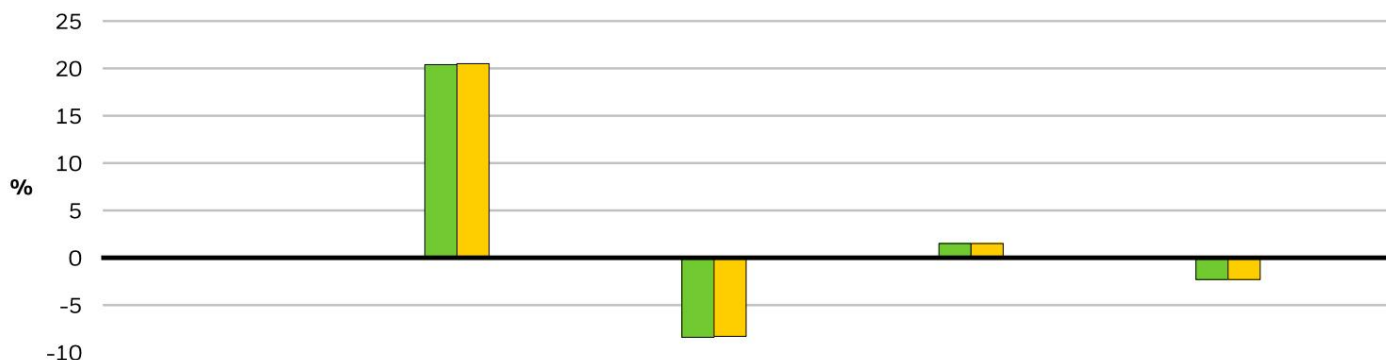
Pris till bokförhållande: 3,12x

Förhållande mellan pris och intäkter: 19,69x

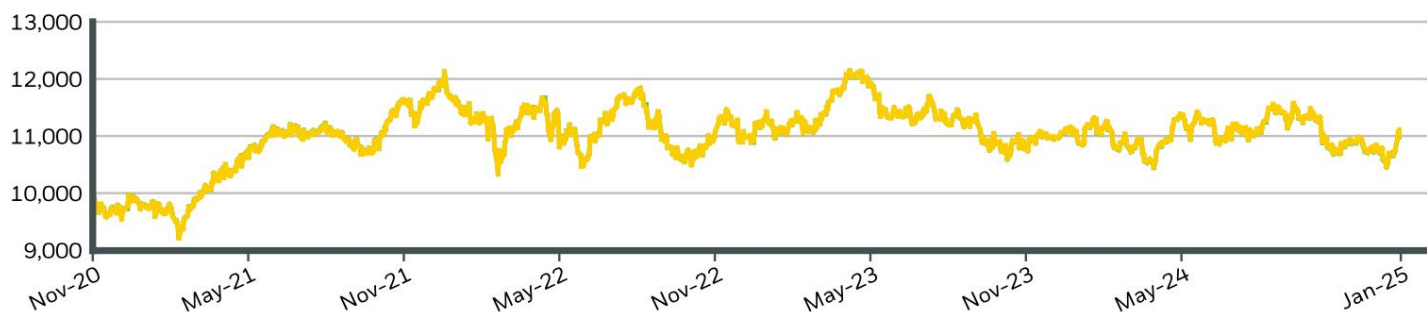
3y Beta: 1,00

Antal innehav: 37

iShares MSCI Europe Consumer Staples Sektor UCITS ETF Euro (ackumulerar) iShares VI plc

KALENDERÅR PRESTANDA


	2020	2021	2022	2023	2024
Aktieklass	-	20,40	-8,37	1,48	-2,34
Benchmark	-	20,48	-8,30	1,51	-2,27

TILLVÄXT AV HYPOTETISKA 10 000 EUR SEDAN UPPFÖRANDET

KUMULATIVA OCH ÅRLIGA PRESTANDA

	KUMULATIV (%)					ANNUALISERAD (% pa)		
	1m	3m	6m	YTD	1år	3 år	5 år	Sedan Start
Aktieklass	2,14	1,27	-0,94	2,14	-1,20	-1,11	-	2,34
Benchmark	2,15	1,32	-0,85	2,15	-1,14	-1,05	-	2,38

Siffrorna som visas avser tidigare resultat. Tidigare resultat är inte en tillförlitlig indikator på nuvarande eller framtida resultat och bör inte vara den enda faktorn som ska beaktas när man väljer en produkt eller strategi. Resultat för andelsklass och benchmark visas i EUR, säkrad andelsklassens jämförelseresultat visas i EUR. Resultatet visas på basis av nettotillgångsvärde (NAV), med bruttointkomst återinvesterad i förekommande fall. Avkastningen på din investering kan öka eller minska till följd av valutafluktuationer om din investering görs i en annan valuta än den som användes i den tidigare resultatberäkningen. **Källa:** BlackRock

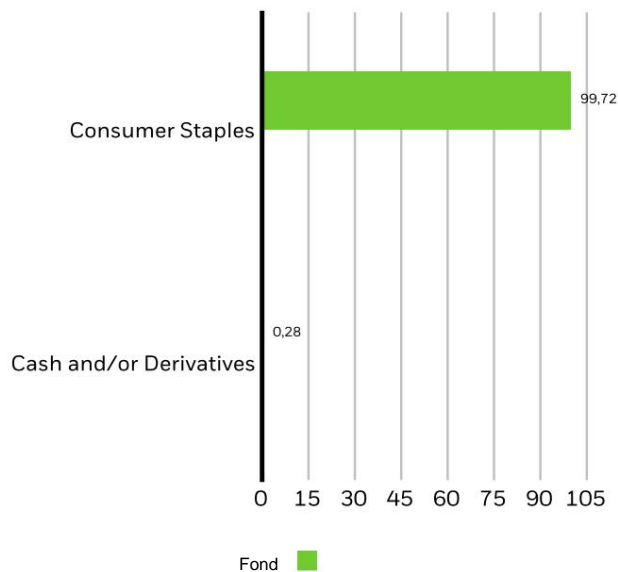
Aktieklass iShares MSCI Europe Consumer Staples Sektor UCITS ETF Euro (ackumulerande)
Benchmark MSCI Europe Consumer Staples 20/35 Capped Index (EUR)

iShares MSCI Europe Consumer Staples Sektor UCITS ETF Euro (ackumulerar) iShares VI plc

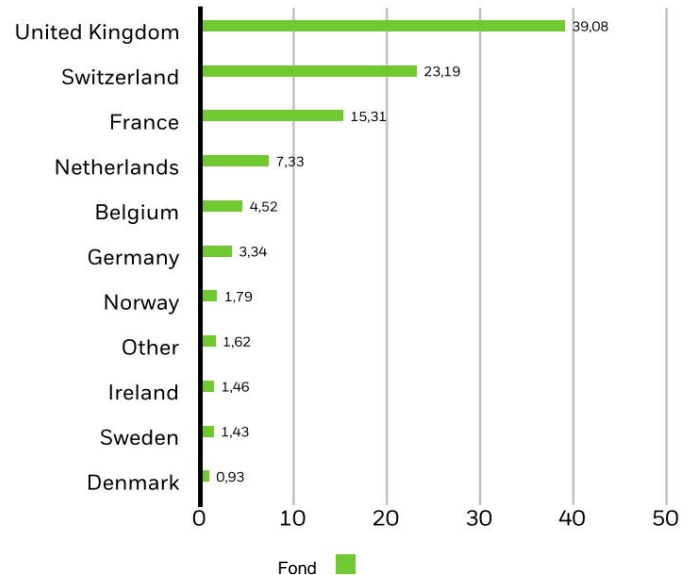
TOP 10 INNEHAV (%)

NESTLE SA	20,65 %
UNILEVER PLC	13,20 %
LOREAL SA	8,27 %
BRITT AMERIKANSK TOBAK	7,31 %
DIAGEO PLC	6,18 %
RECKITT BENCKISER GROUP PLC	4,23 %
DANONE SA	4,18 %
ANHEUSER-BUSCH INBEV SA	4,12 %
KONINKLIJKE AHOLD DELHAIZE NV	3,05 %
TESCO PLC	2,93 %
Totalt portfölj	74,12 %

Innehav kan ändras.

SEKTORUPPDELNING (%)
Tilldelningar kan komma att ändras. **Källa:** BlackRock
HANDELSINFORMATION

Utbyta	Xetra	London aktie
		Utbyta
Ticker	ESIS	ESIS
Bloomberg Ticker	ESIS GY	ESIS LN
RIC	ESIS.DE	ESIS.L
SEDOL	BMXR0V2	BMXR120
Noteringsvaluta	EUR	GBP

GEOGRAFISK FÖRDELNING (%)


Geografisk exponering avser huvudsakligen hemvisten för emittenterna av de värdepapper som innehas i produkten, summerade och sedan uttryckta som en procentandel av produktens totala innehav. I vissa fall kan det dock återspegla den plats där emittenten av värdepapperen bedriver mycket av sin verksamhet. Obligationer ingår i amerikanska obligationsindex när värdepapperen är denominerade i US-dollar oavsett emittentens hemvist.

iShares MSCI Europe Consumer Staples Sektor UCITS ETF

Euro (ackumulerar)
iShares VI plc

HÅLLBARHETS EGENSKAPER

Hållbarhetsegenskaper kan hjälpa investerare att integrera icke-finansiella hållbarhetsaspekter i sin investeringsprocess. Dessa mått göra det möjligt för investerare att utvärdera fonder baserat på deras miljömässiga, sociala och styrande (ESG) risker och möjligheter. Denna analys kan ge insikt i en fonds effektiva förvaltning och långsiktiga ekonomiska utsikter.

Mätvärdena nedan har endast tillhandahållits i transparens- och informationssyfte. Förekomsten av ett ESG-betyg är inte en indikation på hur eller om ESG-faktorer kommer att integreras i en fond. Mätvärdena baseras på MSCI ESG Fund Ratings och, om inte annat anges i fonden dokumentation och ingår i en fonds investeringsmål, ändrar inte en fonds investeringsmål eller begränsar fondens investeringsmöjligheter universum, och det finns ingen indikation på att en ESG- eller Impact-fokuserad investeringsstrategi eller exkluderande skärmar kommer att antas av en fond. För mer information om en fonds investeringsstrategi, se fondens prospekt.

MSCI ESG % täckning	100,00 %	MSCI ESG Fund Rating (AAA-CCC)	AA
MSCI ESG Kvalitetsresultat - Peer Percentile	93,68 %	MSCI ESG kvalitetsresultat (0-10)	7,99
Fonder i Peer Group	95	Fond Lipper Global Klassificering	Aktiesektorn Konsumentklammer
MSCI vägd genomsnittlig kolintensitet % täckning	99,56 %	MSCI vägd genomsnittlig kolintensitet (Ton CO2E/\$M FÖRSÄLJNING)	28,93
MSCI implicit temperaturökning (0-3,0+ °C)	> 1,5° - 2,0° C	MSCI implicit temperaturökning % Rapportering	99,56 %

All data är från MSCI ESG Fund Ratings per **20-jan-2025**, baserat på innehav per **31-dec-2024**. Som sådan fondens hållbara egenskaper kan skilja sig från MSCI ESG Fund Rating från tid till annan.

För att ingå i MSCI ESG Fund Ratings måste 65 % (eller 50 % för obligationsfonder och penningmarknadsfonder) av fondens bruttovikt komma från värdepapper med ESG-täckning av MSCI ESG Research (vissa kassapositioner och andra tillgångstyper som inte anses relevanta för ESG-analys av MSCI tas bort innan en fonds bruttovikt beräknas; de absoluta värdena för korta positioner är inkluderade men behandlas som oskyddade), fondens innehavsdatum måste vara mindre än ett år gammalt och fonden måste ha minst tio värdepapper.

VIKTIG INFORMATION:

Viss information häri ("Informationen") har tillhandahållits av MSCI ESG Research LLC, en RIA enligt Investment Advisers Act av 1940, och kan inkludera data från dess dotterbolag (inklusive MSCI Inc. och dess dotterbolag ("MSCI")), eller tredjepartsleverantörer (var och en en "Information Leverantör"), och den får inte reproduceras eller återföras helt eller delvis utan föregående skriftligt tillstånd. Informationen har inte varit lämnats till, eller fått godkännande från, US SEC eller något annat tillsynsorgan. Informationen får inte användas för att skapa härledda verk, eller i samband med, och utgör inte heller, ett erbjudande att köpa eller sälja, eller en marknadsföring eller rekommendation av, någon säkerhet, finansiellt instrument eller produkt eller handelsstrategi, och det bör inte heller tas som en indikation eller garanti för framtida prestanda, analys, prognos eller förutsägelse. Några fonder kan vara baserade på eller kopplade till MSCI-index, och MSCI kan kompenseras baserat på fondens tillgångar under förvaltning eller annat åtgärder. MSCI har etablerat en informationsbarriär mellan aktieindexanalys och viss information. Ingen av informationen i och av själv kan användas för att bestämma vilka värdepapper som ska köpas eller säljas eller när de ska köpas eller säljas. Informationen tillhandahålls "i befintligt skick" och användaren av Informationen tar hela risken för all användning den kan göra eller tillåta att informationen görs. Varken MSCI ESG Research eller någon Information Part gör några utfästelser eller uttryckliga eller underförstådda garantier (som uttryckligen fränsägs), och de ska inte heller ådra sig ansvar för fel eller utelämnanden i informationen, eller för eventuella skador relaterade till detta. Ovanstående ska inte utesluta eller begränsa något ansvar som inte kan komma att tillämplig lag uteslutas eller begränsas.

Kontakta oss

För EMEA: +353 1 612 3394 • www.blackrock.com • investor.services@blackrock.com

iShares MSCI Europe Consumer Staples Sektor UCITS ETF

Euro (ackumulerande)
iShares VI plc

ORDLISTA

MSCI ESG Fund Rating (AAA-CCC): MSCI ESG Rating beräknas som en direkt kartläggning av ESG Quality Scores till bokstavsbedömningskategorier (t.ex. AAA = 8,6-10). ESG-betygen sträcker sig från ledande (AAA, AA), medelvärde (A, BBB, BB) till eftersläpande (B, CCC).

MSCI ESG Quality Score (0-10): MSCI ESG Quality Score (0 - 10) för fonder beräknas med hjälp av det vägda genomsnittet av ESG-poängen för fondbesidda. Poängen tar också hänsyn till ESG Rating-trenden för innehav och fondexponeringen mot innehav i eftersläpningskategorin. MSCI värderar underliggande innehav efter deras exponering för branschspecifika ESG-risker och deras förmåga att hantera dessa risker i förhållande till jämförbara företag.

Fond Lipper Global Classification: Fondens jämförelsegrupp enligt definitionen av Lipper Global Classification.

MSCI Weighted Average Carbon Intensity (Ton CO2E/\$M SALES): Mäter en fonds exponering mot koldioxidintensiva företag. Denna siffra representerar de beräknade utsläppen av växthusgaser per 1 miljon dollar i försäljning över fondens innehav. Detta möjliggör jämförelser mellan fonder av olika storlek.

MSCI Implied Temperature Rise (0-3,0+ °C): Implied Temperature Rise (ITR) används för att ge en indikation på anpassning till temperaturmålet i Parisavtalet för ett företag eller en portfölj.

ITR använder öppen källkod 1,55°C avkolningsvägar härledda från Network of Central Banks and Supervisors for Greening the Financial System (NGFS). Dessa vägar kan vara regionala och sektorspecifika och sätta ett nettoåtagande till 2050. Vi använder den här funktionen för alla växthusgasområden. En nettoåtagandeekonomi är en som balanserar utsläpp och upptag. Eftersom ITR-måttet delvis beräknas genom att överväga potentialen för ett företag inom fondens portfölj att minska sina utsläpp över tid, är det framåtblickande och utsatt för begränsningar. Som ett resultat publicerar BlackRock MSCI:s ITR-mått för sina fonder i temperaturintervallsband. Banden hjälper till att understryka den underliggande osäkerheten i beräkningarna och variabiliteten i måttet.

SFDR-klassificering: Artikel 8: Produkter som främjar miljömässiga eller sociala egenskaper och främjar god förvaltningspraxis.

Artikel 9: Produkter som har hållbara investeringar som mål och följer god förvaltningspraxis. **Övrigt:** Produkter som inte uppfyller kriterierna för att klassificeras som artikel 8 eller 9.

Pris till vinst: Ett värderingsförhållande av ett företags aktuella aktiekurs jämfört med dess vinst per aktie under det aktuella prognosåret, beräknat som aktuell aktiekurs dividerat med aktuell vinst per aktie.

MSCI ESG % täckning: Andel av fondens innehav för vilken MSCI ESG-betygsdata är tillgänglig. MSCI ESG Fund Rating, MSCI ESG Quality Score och MSCI ESG Quality Score - Peer Percentile mätvärden visas för fonder med minst 65 % täckning.

MSCI ESG Quality Score - Peer Percentile: Fondens ESG Percentile jämfört med dess Lipper peer group.

Fonder i Peer Group: Antalet fonder från relevant Lipper Global Classification peer-grupp som också är inom ESG-täckning.

MSCI Weighted Average Carbon Intensity % Täckning: Andel av fondens innehav för vilken MSCI Carbon Intensity-data finns tillgänglig.

MSCI Weighted Average Carbon Intensity-måttet visas för fonder med valfri täckning. Fonder med låg täckning kanske inte fullt ut representerar fondens koldioxidegenskaper med tanke på bristen på täckning.

MSCI Implied Temperature Rise % Täckning: Andel av fondens innehav för vilken MSCI Implied Temperature Rise-data finns tillgänglig. MSCI Implied Temperature Rise-måttet visas för fonder med minst 65 % täckning.

Price to Book Ratio: representerar förhållandet mellan aktiens aktuella stängningskurs och det senaste kvartalets bokförda värde per aktie.

VIKTIG INFORMATION:

Inom Europeiska ekonomiska samarbetsområdet (EES): Detta är utfärdat av BlackRock (Netherlands) BV är auktoriserat och reglerat av den nederländska myndigheten för finansmarknaderna. Registrerat kontor Amstelplein 1, 1096 HA, Amsterdam, Tel: 020 – 549 5200, Tel: 31-20-549-5200. Handelsregister nr. 17068311 För ditt skydd spelas telefonsamtal vanligtvis in.

iShares plc, iShares II plc, iShares III plc, iShares IV plc, iShares V plc, iShares VI plc och iShares VII plc (tillsammans "företagen") är öppna investeringsbolag med rörligt kapital som har åtskilt ansvar mellan sina fonder organiserade enligt Irlands lagar och auktoriserade av Central Bank of I.

Ytterligare information om fonden och andelsklassen, såsom information om de viktigaste underliggande investeringarna i andelsklassen och aktiekurser, finns på iShares webbplats på www.ishares.com eller genom att ringa +44 (0)845 357 7000 eller från din mäklare eller finansiärgivare. Det indikativa nettotillgångsvärdet för andelsklassen under dagen finns tillgängligt på <http://deutsche-boerse.com> och/eller <http://www.reuters.com>. En UCITS ETF:s andelar/aktier som har förvärvat på andrahandsmarknaden kan vanligtvis inte säljas direkt tillbaka till UCITS ETF själv. Investerare som inte är auktoriserade deltagare måste köpa och sälja aktier på en andrahandsmarknad med hjälp av en mellanhand (t.ex. en aktiemäklare) och kan ådra sig avgifter och ytterligare skatter för att göra det. Dessutom, eftersom marknadspriset till vilket andelarna handlas på andrahandsmarknaden kan skilja sig från substansvärdet per aktie, kan investerare betala mer än det då aktuella substansvärdet per aktie när de köper aktier och kan få mindre än det nuvarande substansvärdet per aktie när de säljer dem.

För investerare i Luxemburg: Detta dokument är marknadsföringsmaterial. Företagen har anmält till Commission de Surveillance du Secteur Financier i Luxemburg för att marknadsföra sina aktier för försäljning till allmänheten i Luxemburg och företagen är anmälda företag i kollektiva investeringar för överlåtbara värdepapper (UCITS). Bolagen har inte varit noterade på Luxemburgbörsen, investerare bör kontakta sin mäklare för ytterligare information. Investeringen är föremål för prospektet, det paketerade detaljhandels- och försäkringsbaserade nyckelinformationsdokumentet för investeringsprodukter (PRIIPs KID) och alla dokument (huvudprospektet/paraplyprospektet, tillägget[na], de senaste och eventuella tidigare års- och halvårsrapporter för företagen och bolagsavtalet och bolagsordningen för bolagen) kommer att vara tillgängliga kostnadsfritt i det lokala ParnP, Luxemburgs ombud, från det lokala paris-ombudet i Luxemburg. Securities Services, Luxembourg Branch 33, rue de Gasperich Howald – Hesperange L-2085 Luxembourg eller genom att besöka webbplatsen på www.ishares.com som är tillgänglig på engelska. Investerare bör läsa de fondspecifika riskerna i paketerade detaljhandels- och försäkringsbaserade investeringsprodukters nyckelinformationsdokument (PRIIPs KID) och företagets prospekt. BlackRock kan när som helst avsluta marknadsföringen. Investerare bör förstå alla egenskaper hos fondens mål innan de investerar. För information om investerares rättigheter och hur man framför klagomål, gå till <https://www.blackrock.com/corporate/compliance/investor-right> tillgänglig på engelska.

Kapital i riskzonen: Tidigare resultat är inte en tillförlitlig indikator på nuvarande eller framtida resultat och bör inte vara den enda faktorn att överväga när man väljer en produkt eller strategi. Förändringar i växelkurserna mellan valutor kan leda till att investeringarnas värde minskar eller ökar.

Svängningar kan vara särskilt markanta i fallet med en fond med högre volatilitet och värdet på en investering kan falla plötsligt och kraftigt.

Nivåer och underlag för beskattning kan ändras från tid till annan. BlackRock har inte övervägt lämpligheten av denna investering mot dina individuella behov och risktolerans. De data som visas ger sammanfattande information. Investeringar bör göras på grundval av relevant prospekt som är tillgängligt från förvaltaren. Produkterna som nämns i detta dokument är endast avsedda i informations syfte och utgör inte investeringsrådgivning eller ett erbjudande att sälja eller en uppmaning till ett erbjudande om att köpa de värdepapper som beskrivs här. Detta dokument får inte distribueras utan tillstånd från BlackRock.

Begränsade investerare: Detta dokument är inte och ska under inga omständigheter tolkas som en annons eller något annat steg för att främja ett offentligt erbjudande av aktier i USA eller Kanada. Detta dokument riktar sig inte till personer som är bosatta i USA, Kanada eller någon provins eller territorium där bolagen/värdepapperen inte är auktoriserade eller registrerade för distribution och där inget prospekt har lämnats in till någon värdepapperskommission eller tillsynsmyndighet. Företagen/värdepapperen får inte förvävas eller ägas av, eller förvävas med tillgångarna i en ERISA-plan.

iShares-fonder sponsras, stöds eller marknadsförs inte av MSCI, och MSCI bär inget ansvar med avseende på sådana fonder eller något index som sådana fonder är baserade på. Prospektet innehåller en mer detaljerad beskrivning av den begränsade relation som MSCI har med BlackRock och eventuella relaterade fonder.

All forskning i det här dokumentet har upphandlats och kan ha åtgärdats av BlackRock för dess eget syfte. Resultaten av sådan forskning görs tillgängliga endast tillfälligt. Åsikterna som uttrycks utgör inte investeringar eller andra råd och kan komma att ändras. De återspeglar inte nödvändigtvis åsikterna från något företag i BlackRock Group eller någon del därav och inga garantier görs om deras riktighet.

© 2025 BlackRock, Inc. Med ensamrätt. BLACKROCK, BLACKROCK SOLUTIONS och ISHARES är varumärken som tillhör BlackRock, Inc. eller dess dotterbolag i USA och på andra håll. Alla andra varumärken tillhör deras respektive ägare.

Kontakta oss

För EMEA: +353 1 612 3394 • www.blackrock.com • investor.services@blackrock.com

iShares MSCI Europe Consumer Staples Sector UCITS ETF

Euro (uppsöfnun) iShares
VI plc

janúar 2025

Upplýsingar um árangur, sundurliðun eignasafns og hreinar eignir: 31. jan-2025. Öll önnur gögn frá 05. febrúar 2025.

Þetta skjal er markaðsefni. Fyrir fjárfesta í Lúxemborg. Fjárfestar ættu að lesa KIID/PRIPs skjalið og útbodslýsinguna áður en þeir fjárfesta, og ættu að vísa í útbodslýsinguna til að fá heildarlista sjóðanna yfir áhættu.

YFIRLIT SJÓÐS

Sjóðurinn leitast við að fylgjast með frammistöðu vísitölu sem samanstendur af evrópskum hlutabréfum í neysluvörugreinanum.

LYKILJÓÐURINN

- Áhætta fyrir evrópskum fyrirtækjum sem veita vörur og þjónustu sem talin eru nauðsynleg.
- Markviss fjárfesting í stórum og meðalstórum neytendafyrirtækjum á milli þróaðir markaðir í Evrópu.
- Notaðu sem taktíska fjárfestingu til að leita að útsetningu fyrir neytendavörugreinanum.

Áhættuvísir

Minni áhætta

Hugsanlega lægri verðlaun

Meiri áhætta

Hugsanlega hærri verðlaun



FJÁRMÁL Í ÁHÆTTU: Verðmæti fjárfestinga og tekjur af þeim geta jafnt lækkað sem hækkað og er ekki tryggt. Fjárfestar mega ekki fá til baka þá upphæð sem upphaflega var fjárfest.

LYKILÁHÆTTA:

- Fjárfestingaráhætta er einbeitt í tilteknum geirum, löndum, gjaldmiðlum eða fyrirtækjum. Þetta þýðir að sjóðurinn er næmari fyrir hvers kyns staðbundnum efnahagslegum, markaðslegum, pólitískum, sjálfbærni-tengdum eða eftirlitsviðburðum.
- Daglegar hreyfingar hlutabréfa geta haft áhrif á virði hlutabréfa og hlutabréfatengdra verðbréfa. Aðrir áhrifamiklir þættir eru pólitískar, efnahagslegar fréttir, tekjur fyrirtækja og mikilvægir fyrirtækjaviðburðir.
- Mótaðilaáhætta: Gjaldþrot stofnana sem veita þjónustu eins og varðveislu eigna eða koma fram sem mótaðili að afleiðum eða öðrum gæmingum getur orðið til þess að hlutaflokkurinn verði fyrir fjárhagslegu tapi.

VÖRUUPPLÝSINGAR

ISIN: IE00BMW42074

Opnunardagur hlutabréfaflokks: 17. nóvember 2020

Gjaldmiðill hlutabréfaflokks: EUR

Heildarkostnaðarhlutfall: 0,18%

Notkun tekna: Uppsöfnun

Hrein eign hlutaflokks (M): 515,34 EUR

HELSTU STAÐREYNDIR

Eignaflokkur: Eigið fé

Viðmið: MSCI Europe Consumer Staples 20/35 hámarksvísitala (EUR)

Opnunardagur sjóðsins: 17. nóvember 2020

Hrein eign sjóðsins (M): 515,34 EUR

SFDR flokkun: Annað

Heimili: Írland

Aðferðafræði: Afrituð

Útgefandi fyrirtæki: iShares VI plc

Vöruuppbygging: Líkamleg

EIGINLEIKAR MÖFNUNAR

Verð til bóknar hlutfall: 3,12x

Verð á móti tekjuhlutfalli: 19,69x

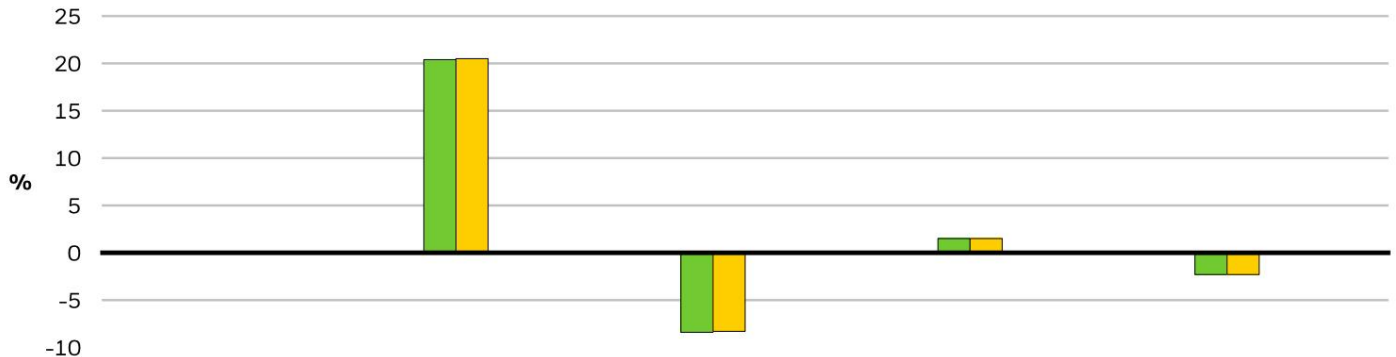
3 ára Beta: 1,00

Fjöldi eignarhluta: 37

iShares MSCI Europe Consumer Staples Sector UCITS ETF

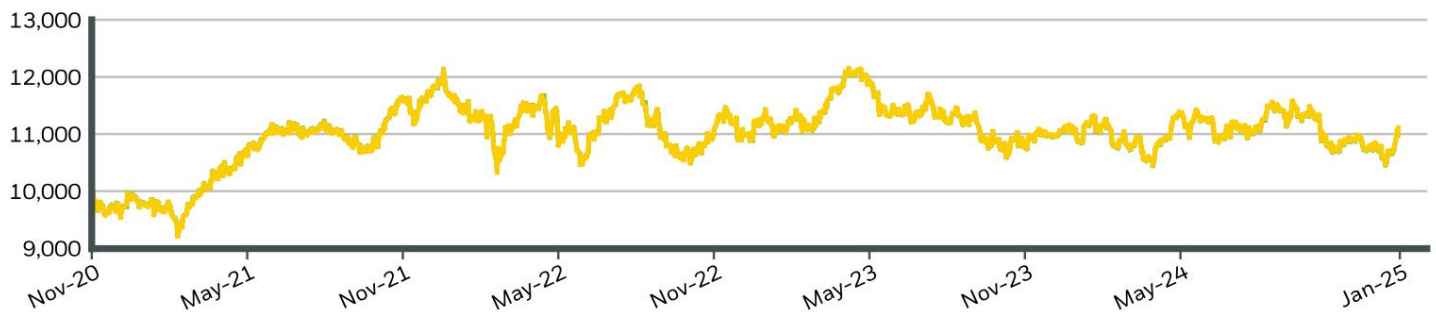
Evra (söfnun)
iShares VI plc

ALMANNARSÁRSFRAMKVÆMD



	2020	2021	2022	2023	2024
Hlutflokkur	-	20,40	-8,37	1,48	-2,34
Viðmið	-	20,48	-8,30	1,51	-2,27

VÖXTUR Á TILGJÖFNUM 10.000 EUR SÍÐAN UPPFÆRT



SAFNAÐUR OG ÁRLEGT AFKOMA

	SAFNAÐAR (%)					ÁRLEGT (% á ári)		
	1m	3m	6m	YTD	1ár	3ár	5ár	Síðan Upphaf
Hlutflokkur	2,14	1,27	-0,94	2,14	-1,20	-1,11	-	2,34
Viðmið	2,15	1,32	-0,85	2,15	-1,14	-1,05	-	2,38

Tölurnar sem sýndar eru tengjast fyrri afkomu. Fyrri árangur er ekki áreiðanlegur vísending um núverandi eða framtíðarframmistöðu og ætti ekki að gera það vera eini þátturinn sem kemur til greina við val á vöru eða stefnu. Afkoma hlutabréfaflokks og viðmiðunar sýnd í evrum, varið

Afkoma hlutabréfaflokks viðmiðunar er sýnd í evrum. Afkoma er sýnd á nettóeignavirði (NAV) grunni, með brúttótekjum endurfjárfestum

þar sem við á. Ávöxtun fjárfestingar þinnar getur aukist eða minnkað vegna gengissveiflna ef fjárfest er í a

annan gjaldmiðil en notaður var í fyrri frammistöðuútreikningi. Heimild: BlackRock

Hlutflokkur iShares MSCI Europe Consumer Staples Sector UCITS ETF Euro (uppsöfnun)

Viðmið MSCI Europe Consumer Staples 20/35 Capped Index (EUR)

iShares MSCI Europe Consumer Staples Sector UCITS ETF

Evra (söfnun)

iShares VI plc

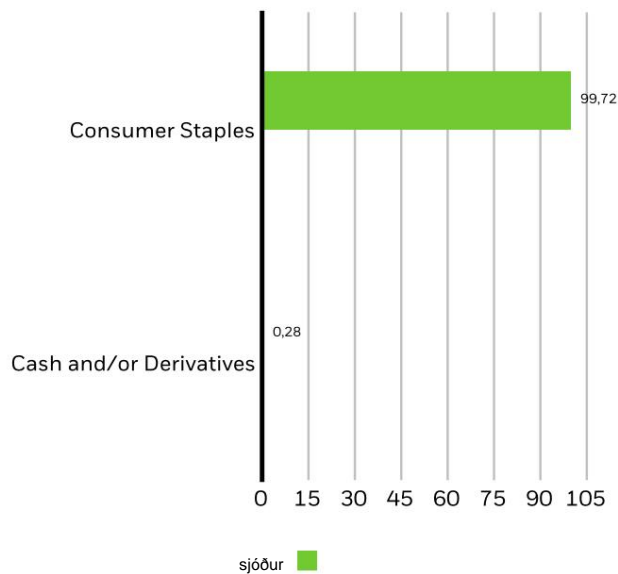
TOP 10 EIGNAFALL (%)

NESTLE SA	20,65%
UNILEVER ehf	13,20%
LOREAL SA	8,27%
BREKT AMERÍSKA TÓBAK	7,31%
DIAGEO ehf	6,18%
Félagið RECKITT BENCKISER GROUP PLC	4,23%
DANONE SA	4,18%
ANHEUSER-BUSCH INBEV SA	4,12%
KONINKLIJKE AHOLD DELHAIZE NV	3,05%
TESCO ehf	2,93%

Samtals eignasafn **74,12%**

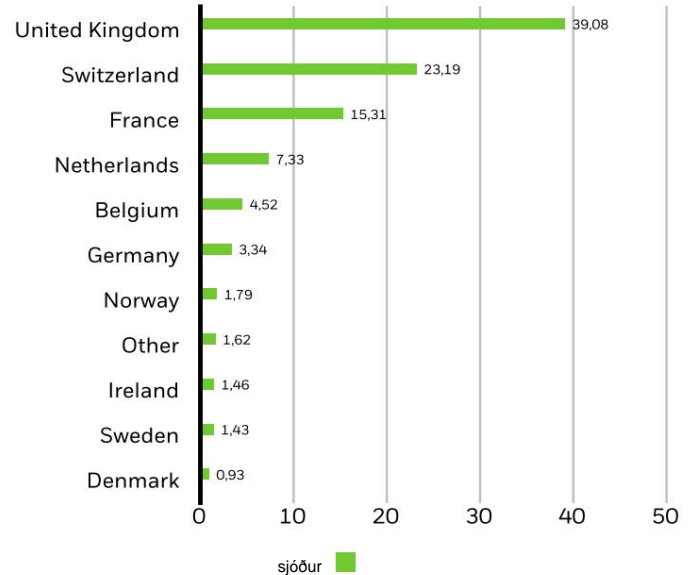
Eignarhlutur getur breyst.

SKIPULAG (%)



Úthlutun er háð breytingum. Heimild: BlackRock

Landfræðileg sundurliðun (%)



Landfræðileg áhætta snýr fyrst og fremst að lögheimili útgefenda verðbréfa sem eru í vörinni, lögð saman og síðan gefin upp sem hlutfall af heildareign vörunnar. Hins vegar getur það í sumum tilfellum endurspeglað staðsetninguna þar sem útgefandi verðbréfanna stundar mikið af viðskiptum sínum. Skuldabréf eru innifalin í bandarískum skuldabréfavistölum þegar verðbréfin eru í Bandaríkjadöllum óháð lögheimili útgefanda.

VIÐSKIPTAUPPLÝSINGAR

Skipti	Xetra	London hlutabréf
Auðkenni	ESIS	Skipti
Bloomberg auðkenni	ESIS GY	ESIS
RIC	ESIS.DE	ESIS LN
SEDOL	BMXR0V2	ESIS.L
Skráningargjaldmiðill	EUR	BMXR120
		GBP

Hafðu samband

Fyrir EMEA: +353 1 612 3394 • www.blackrock.com • investor.services@blackrock.com

iShares MSCI Europe Consumer Staples Sector UCITS ETF

Evra (söfnun) iShares VI plc

EIGINLEIKAR SJÁLFbærni

Sjálfbærni eiginleikar geta hjálpað fjárfestum að samþætta ófjárhagsleg sjálfbærnisjónarmið inn í fjárfestingarferli sitt. Þessar mælingar gera fjárfestum kleift að meta sjóði út frá áhættum þeirra og tækifærum í umhverfis-, félags- og stjórnarháttum (ESG). Þessi greining getur veitt innsýn í skilvirka stjórnun og langtímafjárhagshorfur sjóðs.

Mælingamar hér að neðan hafa eingöngu verið gefnar upp í gagnsæi og upplýsingaskyni. Tilvist ESG einkunn er ekki vísbending um hvernig eða hvort ESG þættir verði samþættir í sjóð. Mælingamar eru byggðar á MSCI ESG Fund Ratings og, nema annað sé tekið fram í sjóðnum skjöl og innifalin í fjárfestingarmarkmiði sjóðs, breyta ekki fjárfestingarmarkmiði sjóðs eða takmarka fjárfestingarhæfni sjóðsins. alheimsins, og það er ekkert sem bendir til þess að ESG eða áhrifamiðuð fjárfestingarstefna eða útlökunarskjár verði teknir upp af sjóði. Fyrir meira upplýsingar um fjárfestingarstefnu sjóðs, vinsamlegast sjá útboðslýsingu sjóðsins.

MSCI ESG % umfjöllun	100,00%	MSCI ESG Fund Rating (AAA-CCC)	AA
MSCI ESG gæðastig - jafningjahlutfall	93,68%	MSCI ESG gæðastig (0-10)	7,99
Sjóðir í jafningjahópi	95	Fund Lipper Global Classification	Hlutabréfageirinn Neytendavörur
MSCI vegið meðal kolefnisstyrkur % Umfjöllun	99,56%	MSCI vegið meðal kolefnisstyrkur (Tonna CO2E/\$M SALA)	28,93
MSCI gefið í skyn hitastigshækkun (0-3,0+ °C)	> 1,5° - 2,0° C	MSCI gefið í skyn hitastigshækkun % Umfjöllun	99,56%

Öll gögn eru frá MSCI ESG Fund Ratings frá **20. janúar 2025**, byggt á eignarhlut frá **31. desember 2024**. Sem slíkir sjálfbærir eiginleikar sjóðsins getur verið frábrugðið MSCI ESG Fund Ratings af og til.

Til að vera með í MSCI ESG Fund Ratings þurfa 65% (eða 50% fyrir skuldabréfasjóði og peningamarkaðssjóði) af heildarvægi sjóðsins að koma frá verðbréf með ESG umfjöllun MSCI ESG Research (ákveðnar sjóðsstöður og aðrar eignategundir sem ekki eru taldar skipta máli fyrir ESG greiningu MSCI eru fjarlægðar áður en heildarþyngd sjóðs er reiknuð út; algildi skortstaða eru innifalin en meðhöndluð sem ótryggð), sjóðsins Eignardagur verður að vera yngri en eins árs og sjóðurinn þarf að hafa að minnsta kosti tíu verðbréf.

MIKILVÆGAR UPPLÝSINGAR:

Ákveðnar upplýsingar sem hér er að finna („upplýsingarnar“) hafa verið veittar af MSCI ESG Research LLC, RIA samkvæmt lögum um fjárfestingarráðgjafa í 1940, og geta innihaldið gögn frá hlutdeildarfélagum þess (þar á meðal MSCI Inc. og dótturfélagum þess („MSCI“)), eða birgjum þriðja aðila (hver um sig „Upplýsingar“ veitanda), og óheimilt er að afrita eða endurdreifa þeim í heild eða að hluta án skriflegs leyfis. Upplýsingarnar hafa ekki verið lagt fyrir, né fengið samþykki frá, US SEC eða öðrum eftirlitsstofnunum. Ekki má nota upplýsingarnar til að búa til afleidd verk, eða í tengslum við, né felur það í sér, tilboð um að kaupa eða selja, eða kynningu eða meðmæli um, verðbréf, fjármálagerning eða vöru eða viðskiptastefnu, né ætti að taka hana sem vísbendingu eða trygging fyrir framtíðarframmistöðu, greiningu, spá eða spá. Sumir sjóðir geta verið byggðir á eða tengdir MSCI vísitölum og MSCI getur fengið bætur á grundvelli eigna sjóðsins í stýringu eða öðrum ráðstafanir. MSCI hefur komið á upplýsingahindrunum milli rannsókna á hlutabréfavísitölum og tiltekinni upplýsinga. Ekkert af upplýsingum í og af sjálfri er hægt að nota til að ákvarða hvaða verðbréf eigi að kaupa eða selja eða hvenær eigi að kaupa eða selja þau. Upplýsingarnar eru veittar „eins og þær eru“ og notandi á Upplýsingar taka á sig alla áhættu af hvers kyns notkun sem þær kunna að gera eða leyfa að þær séu notaðar til. Hvorki MSCI ESG Research né neinar Upplýsingaaðili gerir einhverjar yfirlýsingar eða beinar eða óbeina ábyrgðir (sem er beinlínis hafnað), né skulu þeir bera ábyrgð á neinum villur eða vanræksla í upplýsingum, eða fyrir hvers kyns tjón sem þeim tengist. Framangreint skal ekki útiloka eða takmarka neina ábyrgð sem kann ekki að vera með gildandi laga verið undanskilin eða takmörkuð.

Hafðu samband

Fyrir EMEA: +353 1 612 3394 • www.blackrock.com • investor.services@blackrock.com

iShares MSCI Europe Consumer Staples Sector UCITS ETF

Euro (uppsöfnun) iShares VI plc

ORÐALÍÐI

MSCI ESG Fund Rating (AAA-CCC): MSCI ESG Rating er reiknað sem bein kortlagning ESG gæðastiga í bókstafaflokka (td AAA = 8,6-10). ESG einkunnirnar eru allt frá leiðandi (AAA, AA), meðaltal (A, BBB, BB) til eftirbáta (B, CCC).

MSCI ESG gæðastig (0-10): MSCI ESG gæðastig (0 - 10) fyrir sjóði er reiknað með því að nota vegið meðaltal ESG stiga sjóðaeignar. Stigið tekur einnig tillit til ESG-matsþróunar eignarhluta og áhættu sjóðsins fyrir eignarhlutum í eftirbátaflokk. MSCI metur undirliggjandi eignir í samræmi við útsetningu þeirra fyrir sértækri ESG áhættu í iðnaði og getu þeirra til að stjórna þeirri áhættu miðað við jafningja.

Fund Lipper Global Classification: Jafningjahópur sjóðsins eins og hann er skilgreindur af Lipper Global Classification.

MSCI vegið meðaltal kolefnisstyrks (tonn CO2E/\$M SALES): Mælir áhættu sjóðs gagnvart kolefnisfrekum fyrirtækjum. Þessi tala táknar áætlaða losun gróðurhúsalofttegunda á hverja milljón Bandaríkjadala í sölu yfir eignarhluta sjóðsins. Þetta gerir kleift að bera saman sjóði af mismunandi stærðum.

MSCI Implied Temperature Rise (0-3,0+ °C): Implied Temperature Rise (ITR) er notað til að gefa vísbendingu um samræmi við hitamarkmið Parísarsamkomulagsins fyrir fyrirtæki eða eignasafn.

ITR notar opin uppspretta 1,55°C afkolefnislosunarferla sem fengnar eru frá neti seðlabanka og eftirlitsaðila til að grænka fjármálakerfið (NGFS). Þessar leiðir geta verið svæðis- og geirasértækar og sett á nettó núllmarkmið árið 2050. Við notum þennan eiginleika fyrir allar gróðurhúsalofttegundir. Hreint núlllosunarhagkerfi er hagkerfi sem jafnvægir losun og brottflutning. Vegna þess að ITR mæligildið er reiknað að hluta til með því að huga að möguleikum fyrir fyrirtæki innan eignasafns sjóðsins til að draga úr losun sinni með tímanum, er það framsýnt og viðkvæmt fyrir takmörkunum. Fyrir vikið birtir BlackRock ITR mæligildi MSCI fyrir sjóði sína í hitastigssviðum. Böndin hjálpa til við að undirstrika undirliggjandi óvissu í útreikningum og breytileika mæligildisins.

SFDR flokkun: Grein 8: Vörur sem stuðla að umhverfislegum eða félagslegum einkennum og stuðla að góðum stjórnarháttum.

9. grein: Vörur sem hafa sjálfbærar fjárfestingar að markmiði og fylgja góðum stjórnarháttum. **Annað:** Vörur sem uppfylla ekki skilyrði til að flokkast í 8. eða 9. gr.

Verð á móti hagnaði: Verðmatshlutfall á núverandi hlutabréfaverði fyrirtækis miðað við hagnað á hlut á yfirstandandi spáari, reiknað sem núverandi hlutabréfaverð deilt með núverandi hagnaði á hlut.

MSCI ESG % Coverage: Hlutfall eignarhluta sjóðsins sem MSCI ESG einkunnagögn eru tiltæk fyrir. MSCI ESG Fund Rating, MSCI ESG Quality Score og MSCI ESG Quality Score - Peer Percentile mæligildi eru sýndar fyrir sjóði með að minnsta kosti 65% þekju.

MSCI ESG gæðastig - Jafningjahlutfall: ESG prósentuhlutfall sjóðsins miðað við Lipper jafningjahóp hans.

Sjóðir í jafningjahópi: Fjöldi sjóða frá viðkomandi Lipper Global Classification jafningjahópi sem eru einnig í ESG umfjöllun.

MSCI Weighted Average Carbon Intensity % Coverage: Hlutfall eignarhluta sjóðsins sem MSCI Carbon Intensity gögn eru til fyrir.

MSCI vegið meðaltal kolefnisstyrks mæligildi er birt fyrir sjóði með hvaða þekju sem er. Sjóðir með lága þekju eru hugsanlega ekki að fullu tákna kolefniseiginleika sjóðsins í ljósi skorts á umfjöllun.

MSCI Implied Temperature Rise % Coverage: Hlutfall eignarhluta sjóðsins sem MSCI Implied Temperature Rise gögn eru til fyrir. MSCI Implied Temperature Rise mæligildið er birt fyrir sjóði með að minnsta kosti 65% þekju.

Verð til bókfærðar hlutfalls: táknar hlutfall núverandi lokaverðs hlutarins og bókfærðu virðis á hlut síðasta ársfjórðungs.

MIKILVÆGAR UPPLÝSINGAR:

Á **Evrópska efnahagssvæðinu (EES)**: Þetta er gefið út af BlackRock (Netherlands) BV er með heimild og eftirlit með hollensku fjármálamarkaðseftirlitinu. Skráð skrifstofa Amstelplein 1, 1096 HA, Amsterdam, Sími: 020 – 549 5200, Sími: 31-20-549-5200. Viðskiptaskrá nr. 17068311 Þér til varnar eru símtöl venjulega tekin upp.

iShares plc, iShares II plc, iShares III plc, iShares IV plc, iShares V plc, iShares VI plc og iShares VII plc (saman „Félögin“) eru opin fjárfestingarfélag með breytilegt fé með aðskilda ábyrgð á milli sjóða þeirra sem eru skipulögð samkvæmt lögum Írlands og með leyfi Seðlabanka Í.

Frekari upplýsingar um sjóðinn og hlutflokkinn, svo sem upplýsingar um helstu undirliggjandi fjárfestingar hlutflokksins og hlutabréfaverð, eru fáanlegar á vefsíðu iShares á www.ishares.com eða með því að hringja í +44 (0)845 357 7000 eða hjá miðlara þínum eða fjármálaráðgjafa. Leiðbeinandi nettóeignavirði hlutabréfaflokksins innan dags er aðgengilegt á <http://deutsche-boerse.com> og/eða <http://www.reuters.com>. Hlutdeildarskrifteini / hlutabréf verðbréfasjóðs sem hafa verið keypt á eftirmarkaði er venjulega ekki hægt að selja beint aftur til verðbréfasjóðsins sjálfs. Fjárfestar sem eru ekki viðurkenndir þátttakendur verða að kaupa og selja hlutabréf á eftirmarkaði með aðstoð milligönguaðila (td verðbréfamiðlara) og geta orðið fyrir gjöldum og aukasköttum við það. Þar að auki, þar sem markaðsverðið sem hlutabréfin eru verslað á á eftirmarkaði getur verið frábrugðið hreinu eignarvirði á hlut, geta fjárfestar greitt meira en þágildandi eignarvirði á hlut við kaup á hlutabréfum og geta fengið minna en núverandi eignarvirði á hlut við sölu þeirra.

Fyrir fjárfesta í Lúxemborg: Þetta skjal er markaðsefni. Félögin hafa verið tilkynnt til Commission de Surveillance du Secteur Financier í Lúxemborg í því skyni að markaðssetja hlutabréf sín til sölu til almennings í Lúxemborg og félögin eru tilkynnt fyrir tæki í sameiginlegum fjárfestingum fyrir framsejlanleg verðbréf (UCITS). Fyrirtækin hafa ekki verið skráð í kauphöllinni í Lúxemborg, fjárfestar ættu að hafa samband við miðlara sína til að fá frekari upplýsingar. Fjárfesting er háð útbóðslýsingunni, lykilupplýsingaskjali um pakkaðar smásölu- og váttryggingavörur (PRIIPs KID) og öll skjöl (aðal-/regnhlífarlýsingin, viðauki[n]s), nýjustu og allar fyrri árs- og hálfársrýskýrslur félaganna og stofnanasamninga og samþykktir félaganna) verða fáanlegar að kostnaðarlausu hjá umboðsmanni BNP, Lúxemborgar, að kostnaðarlausu, hjá BNP, Lúxemborg. Verðbréfaþjónusta, Lúxemborg útíbú 33, rue de Gasperich Howald – Hesperange L-2085 Lúxemborg eða með því að fara á vefsíðuna www.ishares.com sem er fáanleg á ensku. Fjárfestar ættu að lesa sértæka áhættu fyrir sjóðinn í lykilupplýsingaskjali um pakkaðar smásölu- og tryggingavörur (PRIIPs KID) og útbóðslýsingu félagsins. BlackRock getur hætt markaðssetningu hvenær sem er. Fjárfestar ættu að skilja öll einkenni markmiðs sjóðsins áður en þeir fjárfesta. Til að fá upplýsingar um réttindi fjárfesta og hvernig á að bera fram kvartanir skaltu fara á <https://www.blackrock.com/corporate/compliance/investor-right> sem er fáanlegt á ensku.

Fjármagn í hættu: Fyrri árangur er ekki áreiðanleg vísibending um núverandi eða framtíðarárangur og ætti ekki að vera eini þátturinn sem þarf að hafa í huga við val á vöru eða stefnu. Breytingar á gengi milli gjaldmiðla geta valdið því að verðmæti fjárfestinga minnki eða aukist.

Sveiflur geta verið sérstaklega áberandi ef um er að ræða sjóði með meiri sveiflu og verðmæti fjárfestingar getur lækkað skyndilega og verulega. Skattstig og skattlagningargrundvöllur geta breyst frá einum tíma til annars. BlackRock hefur ekki íhugað hæfi þessarar fjárfestingar miðað við þarfir þínar og áhættuþol. Gögnin sem sýnd eru veita yfirlitupplýsingar. Fjárfesting ætti að fara fram á grundvelli viðeigandi útbóðslýsingu sem er aðgengileg hjá umsjónarmanni. Vörurnar sem nefndar eru í þessu skjali eru eingöngu ætlaðar til upplýsinga og fela ekki í sér fjárfestingarráðgjöf eða sölutillboð eða beiðni um kaup á verðbréfunum sem lýst er hér. Þessu skjali má ekki dreifa án leyfis frá BlackRock.

Fjárfestar með takmörkunum: Þetta skjal er ekki og má undir engum kringumstæðum túlka sem auglýsingu eða nokkurt annað skref til að efla almennt útbóð á hlutabréfum í Bandaríkjunum eða Kanada. Þetta skjal er ekki ætlað aðilum sem eru búsettir í Bandaríkjunum, Kanada eða einhverju héraði eða yfirráðasvæði þess, þar sem fyrirtækin/verðbréfin eru ekki leyfð eða skráð til dreifingar og þar sem engin útbóðslýsing hefur verið lögð inn hjá neinni verðbréfanefnd eða eftirlitsyfirvaldi. Fyrirtækin/verðbréfin mega ekki vera keypt eða í eigu eða keypt með eignum ERISA áætlunar.

iShares sjóðir eru ekki styrktir, studdir eða kynntir af MSCI og MSCI ber enga ábyrgð með tilliti til slíkra sjóða eða vísitölu sem slíkir sjóðir eru byggðir á. Útbóðslýsingin inniheldur nánari lýsingu á því takmarkaða sambandi sem MSCI hefur við BlackRock og tengda sjóði.

Allar rannsóknir í þessu skjali hafa verið fengnar og BlackRock kann að hafa unnið að því í eigin tilgangi. Niðurstöður slíkra rannsókna eru aðeins gerðar aðgengilegar fyrir tilviljun. Skoðanir sem settar eru fram eru ekki fjárfestingar eða önnur ráð og geta breyst. Þau endurspeglar ekki endilega skoðanir neins fyrirtækis í BlackRock Group eða hluta þess og engar tryggingar eru gefnar um nákvæmni þeirra.

© 2025 BlackRock, Inc. Allur réttur áskilinn. BLACKROCK, BLACKROCK SOLUTIONS og iSHARES eru vörumerki BlackRock, Inc. eða dótturfélaga þess í Bandaríkjunum og víðar. Öll önnur vörumerki eru eign viðkomandi eigenda.

Hafðu samband

Fyrir EMEA: +353 1 612 3394 • www.blackrock.com • investor.services@blackrock.com

iShares MSCI Europe Consumer Staples Sektor UCITS ETF

Euro (akkumulerende)
iShares VI plc

januar 2025

Informasjon om ytelse, porteføljesammenbrudd og netto aktiva pr.: 31. januar 2025. Alle andre data per 05. februar 2025.

Dette dokumentet er markedsføringsmaterieill. For investorer i Luxembourg. Investorer bør lese KIID/PRIIPs-dokumentet og prospektet før de investerer, og bør se prospektet for fondets fullstendige liste over risikoer.

FONDOVERSIKT

Fondet søker å spore utviklingen til en indeks som består av europeiske aksjer i forbrukervaresektoren.

VIKTIGE FORDELER

1. Eksponering for europeiske firmaer som leverer varer og tjenester som anses som essensielle.
2. Målrettet investering i store og mellomstore forbrukervareselskaper på tvers Europeiske utviklede markeder.
3. Bruk som en taktisk investering for å søke eksponering mot dagligvaresektoren.

RISIKOINDIKATOR

Lavere risiko

Potensielt lavere belønninger

Høyere risiko

Potensielt høyere belønninger



KAPITAL I RISIKO: Verdien av investeringene og inntektene fra dem kan både falle og stige og er ikke garantert. Investorer får kanskje ikke tilbake det opprinnelig investerte beløpet.

NØKKELRISIKO:

- Investeringsrisiko er konsentrert i spesifikke sektorer, land, valutaer eller selskaper. Dette betyr at fondet er mer følsomt overfor lokale økonomiske, markedsmessige, politiske, bærekraftsrelaterte eller regulatoriske hendelser.
- Verdien av aksjer og aksjerelaterte verdipapirer kan påvirkes av daglige børsbevegelser. Andre innflytelsesrike faktorer inkluderer politiske, økonomiske nyheter, bedriftsinntekter og viktige bedriftsbegivenheter.
- Motpartsrisiko: Insolvens til institusjoner som tilbyr tjenester som oppbevaring av eiendeler eller opptrer som motpart til derivater eller andre instrumenter, kan utsette andelsklassen for økonomisk tap.

PRODUKTINFORMASJON

ISIN: IE00BMW42074

Lanseringsdato for andelsklassen: 17. november 2020

Andelsklassens valuta: EUR

Totalt utgiftsforhold : 0,18 %

Bruk av inntekt: Akkumulerer

Netto aktiva i andelsklasse (M): 515,34 EUR

NØKKELFAKTA

Aktivklasse: Egenkapital

Referanse: MSCI Europe Consumer Staples 20/35 begrenset indeks (EUR)

Fondets lanseringsdato: 17. november 2020

Netto aktiva i fondet (M): 515,34 EUR

SFDR-klassifisering : Annet

Bosted: Irland

Metodikk: Replikert

Utstedende selskap: iShares VI plc

Produktstruktur: Fysisk

PORTEFØLJEGENSKAPER

Forhold mellom pris og bestilling: 3,12x

Pris til inntektsforhold: 19,69x

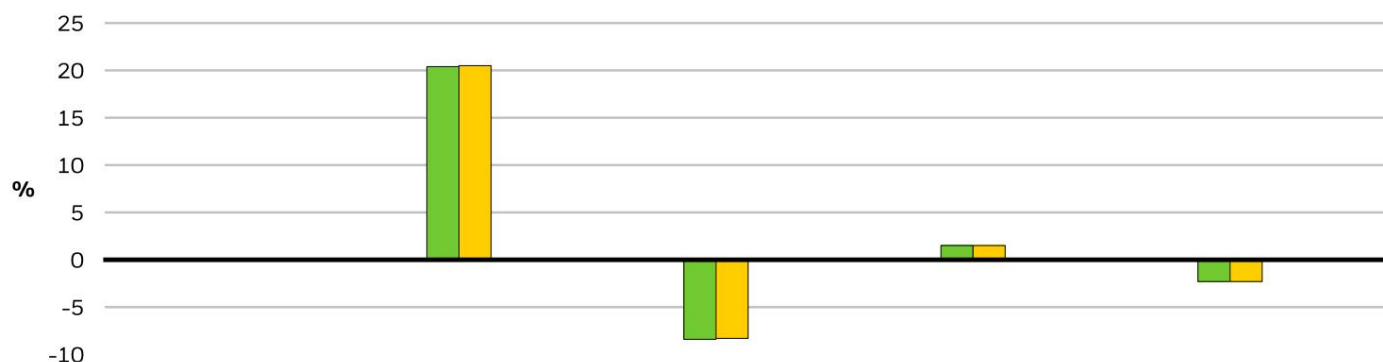
3y Beta : 1,00

Antall beholdninger: 37

iShares MSCI Europe Consumer Staples Sektor UCITS ETF

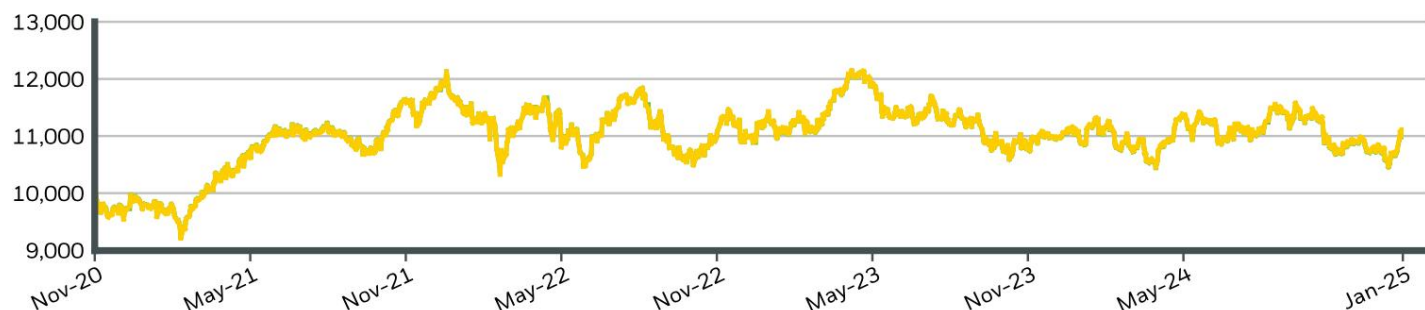
Euro (akkumulerer)
iShares VI plc

KALENDERÅRETS YTELSE



	2020	2021	2022	2023	2024
Andelsklasse	-	20,40	-8,37	1,48	-2,34
Benchmark	-	20,48	-8,30	1,51	-2,27

VEKST AV HYPOTETISK 10 000 EUR SIDEN OPPSTART



KUMULATIV OG ÅRLIG YTELSE

	KUMULATIV (%)					ANNUALISERT (% p.a)		
	1m	3m	6m	YTD	1 år	3 år	5 år	Siden Oppstart
Andelsklasse	2,14	1,27	-0,94	2,14	-1,20	-1,11	-	2,34
Benchmark	2,15	1,32	-0,85	2,15	-1,14	-1,05	-	2,38

Tallene som vises er relatert til tidligere resultater. Tidligere resultater er ikke en pålitelig indikator på nåværende eller fremtidig ytelse og bør ikke være den eneste faktoren som tas i betraktning når du velger et produkt eller en strategi. Andelsklasse- og referanseresultater vist i EUR, sikret andelsklassens referanseresultat vises i EUR. Resultatet vises på basis av netto aktivaverdi (NAV), med bruttoinntekt reinvestert der det er aktuelt. Avkastningen av investeringen din kan øke eller reduseres som følge av valutavsvingninger hvis investeringen din gjøres i en annen valuta enn den som ble brukt i tidligere resultatberegning. Kilde: BlackRock

■ Andelsklasse iShares MSCI Europe Consumer Staples Sector UCITS ETF Euro (akkumulerer)
■ Benchmark MSCI Europe Consumer Staples 20/35 Capped Index (EUR)

Kontakt oss

For EMEA: +353 1 612 3394 • www.blackrock.com • investor.services@blackrock.com

iShares MSCI Europe Consumer Staples Sektor UCITS ETF

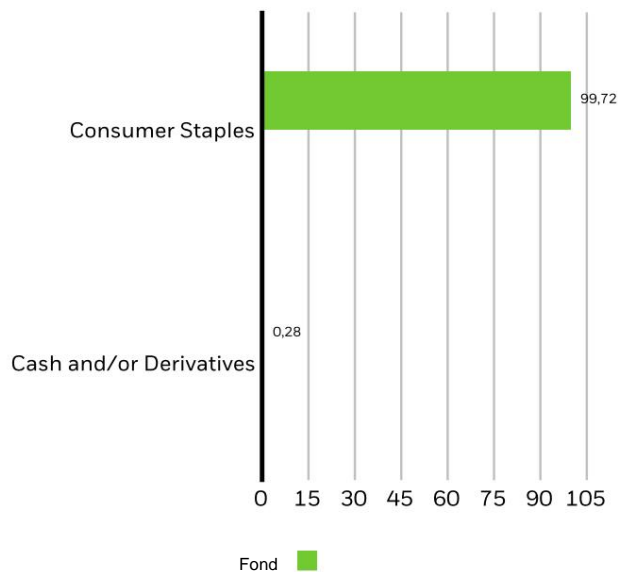
Euro (akkumulerer)
iShares VI plc

TOP 10 BEHOLDNINGER (%)

NESTLE SA	20,65 %
UNILEVER PLC	13,20 %
LOREAL SA	8,27 %
BRITISK AMERIKANSK TOBAKK	7,31 %
DIAGEO PLC	6,18 %
RECKITT BENCKISER GROUP PLC	4,23 %
DANONE SA	4,18 %
ANHEUSER-BUSCH INBEV SA	4,12 %
KONINKLIJKE AHOLD DELHAIZE NV	3,05 %
TESCO PLC	2,93 %
Totalt portefølje	74,12 %

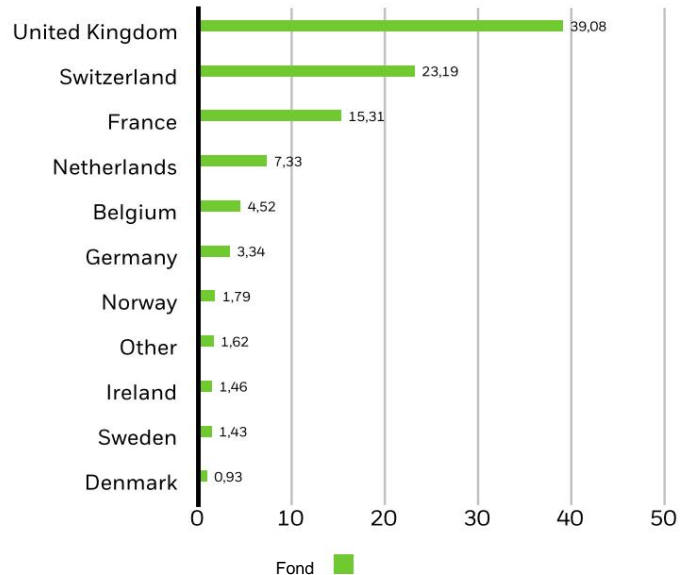
Beholdningen kan endres.

SEKTOROPPDELING (%)



Tildelinger kan endres. Kilde: BlackRock

GEOGRAFISK UTDELING (%)



Geografisk eksponering relaterer seg hovedsakelig til hjemstedet til utstedere av verdipapirene som holdes i produktet, lagt sammen og deretter uttrykt som en prosentandel av produktets totale beholdning. Imidlertid kan det i noen tilfeller gjenspeile stedet der utstederen av verdipapirene driver mye av sin virksomhet. Obligasjoner er inkludert i amerikanske obligasjonsindekser når verdipapirene er pålydende amerikanske dollar uavhengig av utsteders hjemsted.

HANDELSINFORMASJON

Utvexling	Xetra	London-aksjen
Ticker	ESIS	Utvexling
Bloomberg ticker	ESIS GY	ESIS
RIC	ESIS.DE	ESIS LN
SEDOL	BMXR0V2	ESIS.L
Oppføringsvaluta	EUR	BMXR120
		GBP

Kontakt oss

For EMEA: +353 1 612 3394 • www.blackrock.com • investor.services@blackrock.com

iShares MSCI Europe Consumer Staples Sektor UCITS ETF Euro (akkumulerer) iShares VI plc

BÆREKRAFTSKAPERISTIKA

Bærekraftsegenskaper kan hjelpe investorer med å integrere ikke-finansielle bærekraftshensyn i investeringsprosessen. Disse beregningene gjør det mulig for investorer å vurdere fond basert på deres miljømessige, sosiale og styringsmessige (ESG) risikoer og muligheter. Denne analysen kan gi innsikt i effektiv forvaltning og langsiktige økonomiske utsikter til et fond.

Beregningene nedenfor er kun gitt for åpenhet og informasjonsformål. Eksistensen av en ESG-rating er ikke en indikasjon på hvordan eller om ESG-faktorer skal integreres i et fond. Beregningene er basert på MSCI ESG Fund Ratings og, med mindre annet er angitt i fondet dokumentasjon og inkludert i et fonds investeringsmål, endrer ikke et fonds investeringsmål eller begrenser fondets investerbare universet, og det er ingen indikasjon på at en ESG- eller Impact-fokusert investeringsstrategi eller ekskluderende skjærmer vil bli vedtatt av et fond. For mer informasjon om et fonds investeringsstrategi, se fondets prospekt.

MSCI ESG % dekning	100,00 %	MSCI ESG Fund Rating (AAA-CCC)	AA
MSCI ESG kvalitetspoeng - Peer Percentile	93,68 %	MSCI ESG kvalitetspoeng (0-10)	7,99
Midler i Peer Group	95	Fund Lipper Global Classification	Aksjesektoren Forbrukerstifter
MSCI vektet gjennomsnittlig karbonintensitet % Dekning	99,56 %	MSCI vektet gjennomsnittlig karbonintensitet (tonn CO2E/\$M SALG)	28,93
MSCI implisitt temperaturøkning (0–3,0+ °C)	> 1,5° - 2,0° C	MSCI implisitt temperaturøkning % Dekning	99,56 %

Alle data er fra MSCI ESG Fund Ratings per **20. januar 2025**, basert på beholdninger per **31. desember 2024**. Som sådan fondets bærekraftige egenskaper kan avvike fra MSCI ESG Fund Ratings fra tid til annen.

For å bli inkludert i MSCI ESG Fund Ratings må 65 % (eller 50 % for obligasjonsfond og pengemarkedsfond) av fondets bruttovekt komme fra verdipapirer med ESG-dekning av MSCI ESG Research (visse kontantposisjoner og andre aktivtyper som anses som ikke relevante for ESG-analyse av MSCI fjernes før beregning av et fonds bruttovekt; de absolutte verdiene av korte posisjoner er inkludert, men behandles som udekket), fondets beholdningsdatoen må være mindre enn ett år gammel, og fondet må ha minst ti verdipapirer.

VIKTIG INFORMASJON:

Visse opplysninger her («Informasjonen») er gitt av MSCI ESG Research LLC, en RIA under Investment Advisers Act av 1940, og kan inkludere data fra dets tilknyttede selskaper (inkludert MSCI Inc. og dets datterselskaper ("MSCI")), eller tredjepartsleverandører (hver en "Informasjon") Leverandør), og den kan ikke reproduseres eller videreformidles helt eller delvis uten skriftlig tillatelse på forhånd. Informasjonen er ikke blitt sendt til, eller mottatt godkjenning fra, US SEC eller noe annet reguleringsorgan. Informasjonen kan ikke brukes til å lage avledede verk, eller i forbindelse med, og utgjør heller ikke et tilbud om å kjøpe eller selge, eller en promotering eller anbefaling av, verdipapirer, finansielt instrument eller produkt eller handelsstrategi, og skal heller ikke tas som en indikasjon eller garanti for fremtidig ytelse, analyse, prognose eller prediksjon. Noen fond kan være basert på eller knyttet til MSCI-indeks, og MSCI kan bli kompensert basert på fondets midler under forvaltning eller andre tiltak. MSCI har etablert en informasjonsbarriere mellom analyse av aksjeindeks og viss informasjon. Ingen av informasjonen i og av i seg selv kan brukes til å bestemme hvilke verdipapirer som skal kjøpes eller selges, eller når de skal kjøpes eller selges. Informasjonen leveres "som den er" og brukeren av Informasjon påtar seg hele risikoen for all bruk den kan gjøre eller tillate at informasjonen blir gjort av. Verken MSCI ESG Research eller noen Informasjonsparten gir noen representasjoner eller uttrykkelige eller underforståtte garantier (som uttrykkelig fraskrives), og skal heller ikke pådra seg ansvar for noen feil eller utelatelser i informasjonen, eller for eventuelle skader relatert til dette. Det ovenstående skal ikke utelukke eller begrense noe ansvar som ikke kan vedtas gjeldende lov utelukkes eller begrenses.

Kontakt oss

For EMEA: +353 1 612 3394 • www.blackrock.com • investor.services@blackrock.com

iShares MSCI Europe Consumer Staples Sektor UCITS ETF

Euro (akkumulerende)
iShares VI plc

ORDLISTE

MSCI ESG Fund Rating (AAA-CCC): MSCI ESG Rating beregnes som en direkte kartlegging av ESG-kvalitetspoeng til bokstavratingkategorier (f.eks. AAA = 8,6-10). ESG-vurderingene varierer fra leder (AAA, AA), gjennomsnittlig (A, BBB, BB) til etterlep (B, CCC).

MSCI ESG-kvalitetspoeng (0-10): MSCI ESG-kvalitetspoeng (0 - 10) for fond beregnes ved å bruke det veide gjennomsnittet av ESG-score for fondsbeholdning. Poengsummen tar også i betraktning ESG-ratingtrenden for beholdninger og fondets eksponering mot beholdninger i kategorien etterlep. MSCI rangerer underliggende beholdninger i henhold til deres eksponering for bransjespesifikke ESG-risikoe og deres evne til å håndtere disse risikoe i forhold til jevnaldrende.

Fund Lipper Global Classification: Fondets likestillingsgruppe som definert av Lipper Global Classification.

MSCI Weighted Average Carbon Intensity (Tons CO2E/\$M SALES): Måler et fonds eksponering mot karbonintensive selskaper. Dette tallet representerer de estimerte klimagassutslippene per 1 million dollar i salg på tvers av fondets beholdninger. Dette gir mulighet for sammenligninger mellom fond av ulik størrelse.

MSCI implisitt temperaturøkning (0-3,0+ °C): Implisert temperaturøkning (ITR) brukes til å gi en indikasjon på tilpasning til temperaturmålet i Parisavtalen for et selskap eller en portefølje.

ITR benytter åpen kildekode 1,55°C avkarboniseringsveier hentet fra Network of Central Banks and Supervisors for Greening the Financial System (NGFS). Disse banene kan være regionale og sektorspesifikke og sette et netto nullmål for 2050. Vi bruker denne funksjonen for alle klimagassområder. En netto nullutslippsekonomi er en som balanserer utslipp og fjerning. Fordi ITR-beregningen delvis beregnes ved å vurdere potensialet for et selskap i fondets portefølje til å redusere sine utslipp over tid, er det fremtidsrettet og utsatt for begrensninger. Som et resultat publiserer BlackRock MSCIs ITR-metrikker for sine midler i temperaturområdebånd. Båndene bidrar til å understreke den underliggende usikkerheten i beregningene og variabiliteten til metrikken.

SFDR-klassifisering: Artikkel 8: Produkter som fremmer miljømessige eller sosiale egenskaper og fremmer god styringspraksis.

Artikkel 9: Produkter som har bærekraftige investeringer som mål og følger god styringspraksis.

Annet: Produkter som ikke oppfyller kriteriene for å bli klassifisert som artikkel 8 eller 9.

Pris til inntjening: Et verdsettelsesforhold av et selskaps nåværende aksjekurs sammenlignet med inntjening per aksje i inneværende prognoseår, beregnet som gjeldende aksjekurs delt på nåværende inntjening per aksje.

MSCI ESG %-dekning: Prosentandel av fondets beholdning som MSCI ESG-ratingdata er tilgjengelig for. MSCI ESG Fund Rating, MSCI ESG Quality Score og MSCI ESG Quality Score - Peer Percentile-beregninger vises for fond med minst 65 % dekning.

MSCI ESG Quality Score - Peer Percentile: Fondets ESG Percentile sammenlignet med Lipper Peer Group.

Fond i Peer Group: Antall fond fra relevant Lipper Global Classification peer group som også er i ESG-dekning.

MSCI Weighted Average Carbon Intensity % Dekning: Prosentandel av fondets beholdning som MSCI Carbon Intensity-data er tilgjengelig for.

MSCI Weighted Average Carbon Intensity-beregningen vises for fond med en hvilken som helst dekning. Fond med lav dekning representerer kanskje ikke fullt ut fondets karbonegenskaper gitt mangelen på dekning.

MSCI Implied Temperature Rise % Dekning: Prosentandel av fondets beholdning som MSCI Implied Temperature Stigningsdata er tilgjengelig for. MSCI Implied Temperature Rise-beregningen vises for fond med minst 65 % dekning.

Price to Book Ratio: representerer forholdet mellom gjeldende sluttkurs på aksjen og siste kvartals bokførte verdi per aksje.

VIKTIG INFORMASJON:

I det europeiske økonomiske samarbeidsområdet (EØS): Dette er utstedt av BlackRock (Netherlands) BV er autorisert og regulert av den nederlandske myndigheten for finansmarkedene. Registrert kontor Amstelplein 1, 1096 HA, Amsterdam, Tlf: 020 – 549 5200, Tlf: 31-20-549-5200. Handelsregisternr. 17068311 For din beskyttelse blir telefonsamtaler vanligvis tatt opp.

iShares plc, iShares II plc, iShares III plc, iShares IV plc, iShares V plc, iShares VI plc og iShares VII plc (sammen 'selskapene') er åpne investeringselskaper med variabel kapital som har adskilt ansvar mellom deres fond organisert i henhold til lovene i Irland og autorisert av Central Bank of I.

Ytterligere informasjon om fondet og andelsklassen, for eksempel detaljer om de viktigste underliggende investeringene i andelsklassen og aksjekurser, er tilgjengelig på iShares-nettstedet på www.ishares.com eller ved å ringe +44 (0)845 357 7000 eller fra din megler eller finansierrådgiver. Den veiledende netto aktivaverdien for andelsklassen intradag er tilgjengelig på <http://deutsche-boerse.com> og/eller <http://www.reuters.com>. En UCITS ETFs andeler/aksjer som er ervervet på annenhåndsmarkedet kan vanligvis ikke selges direkte tilbake til UCITS ETFen selv. Investorer som ikke er autoriserte deltakere må kjøpe og selge aksjer på et annenhåndsmarked med bistand fra en mellommann (f.eks. en aksjemegler) og kan pådra seg gebyrer og ekstra skatter ved å gjøre dette. I tillegg, ettersom markedsprisen som andelene omsettes til på annenhåndsmarkedet kan avvike fra netto andelsverdi per andel, kan investorer betale mer enn den da gjeldende netto andelsverdi per andel ved kjøp av aksjer og kan motta mindre enn gjeldende netto andelsverdi per andel når de selger dem.

For investorer i Luxembourg: Dette dokumentet er markedsføringsmateriale. Selskapene har blitt meldt til Commission de Surveillance du Secteur Financier i Luxembourg for å markedsføre sine aksjer for salg til offentligheten i Luxembourg, og selskapene er varslet foretak i kollektive investeringer for omsettelige verdipapirer (UCITS). Selskapene har ikke vært notert på børsen i Luxembourg, investorer bør kontakte megleren deres for ytterligere informasjon. Investering er underlagt prospektet, nøkkelinformasjonsdokumentet for pakke detalj- og forsikringsbaserte investeringsprodukter (PRIIPs KID) og alle dokumenter (hovedprospektet/paraplyprospektet, tillegget[er], siste og eventuelle tidligere års- og halvårsrapporter fra selskapene og selskapenes memorandum og vedtekter for selskapene) vil være tilgjengelig vederlagsfritt i BNP, Luxembourgs kontor, den lokale agenten i Luxembourg, Securities Services, Luxembourg Branch 33, rue de Gasperich Howald – Hesperange L-2085 Luxembourg eller ved å besøke nettsiden på www.ishares.com som er tilgjengelig på engelsk. Investorer bør lese de fondsspesifikke risikoene i det pakke detalj- og forsikringsbaserte investeringsproduktets nøkkelinformasjonsdokument (PRIIPs KID) og selskapets prospekt. BlackRock kan avslutte markedsføringen når som helst. Investorer bør forstå alle kjennetegn ved fondets mål før de investerer. For informasjon om investorettheter og hvordan du kan fremme klager, gå til <https://www.blackrock.com/corporate/compliance/investor-right> tilgjengelig på engelsk.

Risikovillig kapital: Tidligere resultater er ikke en pålitelig indikator på nåværende eller fremtidige resultater og bør ikke være den eneste faktoren som tas i betraktning når du velger et produkt eller en strategi. Endringer i valutakursene mellom valutaer kan føre til at verdien av investeringene synker eller øker.

Svingningene kan være spesielt markerte ved et fond med høyere volatilitet, og verdien av en investering kan falle plutselig og betydelig.

Nivåer og grunnlag for beskatning kan endres fra tid til annen. BlackRock har ikke vurdert egnetheten til denne investeringen i forhold til dine individuelle behov og risikotoleranse. Dataene som vises gir oppsummeringsinformasjon. Investering bør gjøres på grunnlag av det relevante prospektet som er tilgjengelig fra forvalteren. Produktene nevnt i dette dokumentet er kun ment for informasjonsformål og utgjør ikke investeringsråd eller et tilbud om salg eller en oppfordring til et tilbud om å kjøpe verdipapirene beskrevet i. Dette dokumentet kan ikke distribueres uten tillatelse fra BlackRock.

Begrensede investorer: Dette dokumentet er ikke, og skal under ingen omstendigheter tolkes som en annonse eller noe annet skritt for å fremme et offentlig tilbud av aksjer i USA eller Canada. Dette dokumentet er ikke rettet mot personer som er bosatt i USA, Canada eller noen provins eller territorium derav, hvor selskapene/verdipapirene ikke er autorisert eller registrert for distribusjon og hvor det ikke er innlevert prospekt til noen verdipapirkommisjon eller reguleringsmyndighet. Selskapene/verdipapirene kan ikke kjøpes eller eies av, eller erverves med eiendelene til en ERISA-plan.

iShares-fond er ikke sponset, støttet eller promotert av MSCI, og MSCI har ikke noe ansvar med hensyn til slike fond eller indekser som slike fond er basert på. Prospektet inneholder en mer detaljert beskrivelse av det begrensede forholdet MSCI har til BlackRock og eventuelle relaterte fond.

Enhver forskning i dette dokumentet er anskaffet og kan ha blitt utført av BlackRock for sitt eget formål. Resultatene av slik forskning gjøres bare tilfeldig tilgjengelig. Synspunktene som uttrykkes utgjør ikke investering eller andre råd og kan endres. De gjenspeiler ikke nødvendigvis synspunktene til noe selskap i BlackRock Group eller noen del av det, og det gis ingen forsikringer om nøyaktigheten.

© 2025 BlackRock, Inc. Med enerett. BLACKROCK, BLACKROCK SOLUTIONS og iSHARES er varemerker for BlackRock, Inc. eller dets datterselskaper i USA og andre steder. Alle andre varemerker tilhører deres respektive eiere.

Kontakt oss

For EMEA: +353 1 612 3394 • www.blackrock.com • investor.services@blackrock.com