

Key Information Document

Purpose

This document provides you with key information about this investment product. It is not marketing material. The information is required by law to help you understand the nature, risks, costs, potential gains and losses of this product and to help you compare it with other products.



Product

Xtrackers S&P 500 Swap UCITS ETF

Share class: 1D, ISIN: LU2009147757, German Security Code: DBX00S, Currency: USD

a sub-fund of Xtrackers. The fund is a Luxembourg based UCITS (Undertakings for Collective Investment in Transferable Securities). **The management company is DWS Investment S.A. (the manufacturer), a member of DWS Group.** Please refer to www.etf.dws.com or call +352 42101 - 860 for more information. The Competent Authority Commission de Surveillance du Secteur Financier is responsible for supervising Xtrackers in relation to this Key Information Document. This PRIIP is authorised in Luxembourg. The management company DWS Investment S.A. is authorised in Luxembourg and is regulated by the Commission de Surveillance du Secteur Financier. This key information is accurate as at 09.09.2024.

What is this product?

Type

The product is a UCITS - Part 1 sub-fund of a SICAV under Luxembourg law. The fund is a UCITS ETF.

Term

This product is an open-ended fund without predefined maturity. You may request the redemption of shares generally on each valuation date. The company may, however, suspend the redemption if extraordinary circumstances appear to make this necessary, taking into account the interests of the investors. Further, the company may restrict the redemption. The product may be redeemed early in certain circumstances as set out in the sales prospectus. The 1D share class of Xtrackers S&P 500 Swap UCITS ETF was launched in 2022.

Objectives

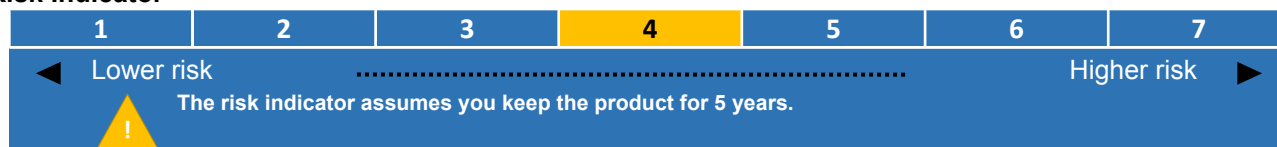
The fund is passively managed. **INVESTMENT OBJECTIVE:** The aim is for your investment to reflect the performance of the S&P 500 Index (index) which is designed to reflect the performance of shares of 500 companies representing all major US industries. **DESCRIPTION OF INDEX:** The index contains shares of large companies traded on certain eligible US exchanges. A company's weighting in the index depends on its relative size based on the combined value of a company's readily available shares as compared to other companies on the stock markets. **INDEX REBALANCING, CALCULATION AND ADMINISTRATION:** The index is administered by Standard & Poor's. The index is calculated on a total return net basis which means that all dividends and distributions by the companies are reinvested in the shares after tax. **INVESTMENT POLICY:** To achieve the aim, the fund will invest in transferable securities and enter into financial contracts (derivatives) with one or more counterparties relating to the transferable securities and the net or gross total return version of the index (swap index), in order to obtain the return on the swap index. The gross total return version of the index calculates the performance of the stocks assuming that all dividends and distributions are reinvested on a gross basis. The swap index shall be selected in the absolute discretion of the Investment Manager. **FURTHER INFORMATION:** Certain information (including the latest share prices of the fund, indicative net asset values, full disclosure on the composition of the fund's portfolio and information on the index constituents) are available on your local DWS website or at www.Xtrackers.com. Transaction costs and taxes, unexpected fund costs and market conditions such as volatility or liquidity issues may affect the ability of the fund to track the index. The anticipated level of tracking error in normal market conditions is 1 per cent. The return of the product is reflected by the daily calculated net asset value per unit and the distribution amount if applicable. The currency of the fund is USD. The fund distributes up to four times per annum. This fund is a sub-fund of Xtrackers for which the sales prospectus and the periodic reports are prepared as a whole. The assets and liabilities of each sub-fund are segregated by law. As a result, assets of one sub-fund are not available in the event of claims against or insolvency of another. More share classes may be available for this fund - please refer to the relevant section of the sales prospectus for further details. You are not permitted to exchange your shares in this fund for other funds of Xtrackers. The depositary is State Street Bank International GmbH, Luxembourg Branch. More detailed information of this fund, such as the sales prospectus as well as the latest annual and semi-annual report, can be obtained free of charge online at www.etf.dws.com. These documents are available in English or German. The documents as well as other information (including the latest share prices) are available free of charge.

Intended retail investor

The fund is designed for: (i) retail clients with (ii) basic knowledge and experience and (iii) are prepared to accept the level of risk indicated below (including losses up to the total invested amount). A typical investor will have (iv) a medium-term investment horizon (five years). The fund is suitable for (v) general capital accumulation (growth).

What are the risks and what could I get in return?

Risk Indicator



The summary risk indicator is a guide to the level of risk of this product compared to other products. It shows how likely it is that the product will lose money because of movements in the markets or because we are not able to pay you. We have classified this product as 4 out of 7, which is a medium risk class. This rates the potential losses from future performance at a medium level, and poor market conditions could impact the capacity to pay you.

The following is applicable if you subscribe for or settle shares in a different currency than the fund or share-class currency: Be aware of currency risk. You will receive payments in a different currency, so the final return you will get depend on the exchange rate between the two currencies. This risk is not considered in the indicator shown above.

The following risks could be of particular significance for the fund: Derivatives risk, Conflicts of interest risk, Counterparty risk, Shares risk, Rules based index risk, Region Concentration risk. A more detailed description of risks and other general information can be found in the risk section(s) of the sales prospectus. You may lose some or all of your investment. Your risk is limited to the amount invested. This product does not include any protection from future market performance so you could lose some or all of your investment.

Performance Scenarios

What you will get from this product depends on future market performance. Market developments in the future are uncertain and cannot be accurately predicted. The unfavourable, moderate and favourable scenarios shown are illustrations using the worst, average and best performance of the product and a suitable benchmark over the last 10 years. Markets could develop very differently in the future.

Recommended holding period: Example Investment:		5 years 10.000 USD	
		If you exit after 1 year	If you exit after 5 years
Scenarios			
Minimum	There is no minimum guaranteed return. You could lose some or all of your investment.		
Stress	What you might get back after costs Average return each year	2,610 USD -73.9 %	2,100 USD -26.8 %
Unfavourable	What you might get back after costs Average return each year	8,150 USD -18.5 %	11,850 USD 3.5 %
Moderate	What you might get back after costs Average return each year	11,330 USD 13.3 %	17,490 USD 11.8 %
Favourable	What you might get back after costs Average return each year	15,560 USD 55.6 %	23,130 USD 18.3 %

The figures shown include all the costs of the product itself, but may not include all the costs that you pay to your advisor or distributor. The figures do not take into account your personal tax situation, which may also affect how much you get back. The stress scenario shows what you might get back in extreme market circumstances. For the 1 year holding period the following applies: This type of scenario (Favourable, Moderate, Unfavourable) occurred for an investment - possibly with reference to S&P 500 TR Net - between (Favourable: 31.03.2020-31.03.2021, Moderate: 31.03.2017-30.03.2018, Unfavourable: 31.12.2021-30.12.2022). For the recommended holding period the following applies: This type of scenario (Favourable, Moderate, Unfavourable) occurred for an investment - possibly with reference to S&P 500 TR Net - between (Favourable: 31.10.2016-29.10.2021, Moderate: 29.06.2018-30.06.2023, Unfavourable: 31.12.2021-30.06.2024).

What happens if DWS Investment S.A. is unable to pay out?

The assets of the fund are kept separately from those of the management company, DWS Investment S.A.. An insolvency or default of the management company should not result in the fund suffering any financial loss in relation to its assets. On the insolvency or default of the depositary State Street Bank International GmbH, Luxembourg Branch securities held by the depositary on behalf of the fund should be protected but the fund may suffer loss in relation to cash and certain other assets which are not protected. Cash deposits of the fund deposited with other credit institutions may cause investors to suffer a financial loss if such deposits are not covered by any existing deposit guarantee schemes. Investment in the fund is not covered by any investor compensation or guarantee scheme.

What are the costs?

The person advising on or selling you this product may charge you other costs. If so, this person will provide you with information about these costs and how they affect your investment.

Costs over time

The tables show the amounts that are taken from your investment to cover different types of costs. These amounts depend on how much you invest, how long you hold the product and how well the product does. The amounts shown here are illustrations based on an example investment amount and different possible investment periods. We have assumed: In the first year you would get back the amount that you invested (0 % annual return). For the other holding periods we have assumed the product performs as shown in the moderate scenario. 10.000 USD is invested.

	If you exit after 1 year	If you exit after 5 years
Total costs	9 USD	60 USD
Annual cost impact (*)	0.1 %	0.1 % each year

*This illustrates how costs reduce your return each year over the holding period. For example it shows that if you exit at the recommended holding period your average return per year is projected to be 11.9% before costs and 11.8% after costs.

We may share part of the costs with the person selling you the product to cover the services they provide to you. They will inform you of the amount.

Composition of costs

One-off costs upon entry or exit		If you exit after 1 year
Entry costs	We do not charge an entry fee.	0 USD
Exit costs	We do not charge an exit fee.	0 USD
Ongoing costs taken each year		
Management fees and other administrative or operating costs	0.09 % of the value of your investment per year. This is an estimate based on actual costs for the fiscal year ending 31.12.2023.	9 USD
Transaction costs	0.00 % of the value of your investment per year. This is an estimate of the costs incurred when we buy and sell the underlying investments for the product. The actual amount will vary depending on how much we buy and sell.	0 USD
Incidental costs taken under specific conditions		
Performance fees	We do not charge a performance fee.	0 USD

Secondary market investors (those who buy or sell shares on a stock exchange) may be charged certain fees by their stock broker. These charges, if any, can be obtained from such stock broker. Authorised participants dealing directly with the fund will pay the transaction costs related to their subscriptions and redemptions.

How long should I hold it and can I take money out early?

Recommended holding period: 5 years. The product has no minimum holding period.

This product has no required minimum holding period. The recommended holding period has been selected due to its investment strategy and because it is designed for a medium term investment horizon. It is expected that it will be possible to achieve the investment objective of the fund within this time frame. You may request the redemption of shares generally on each valuation date. No fees or penalties will be charged by the company for any such transaction.

There is no change on the risk return profile when you redeem your shares early.

How can I complain?

Complaints about the behaviour of the person who advised you on the product or sold it to you, should be addressed directly to that person. Complaints about the product or the behaviour of the manufacturer of this product should be directed to the following address:

Postal Address: DWS Investment S.A., B.P. 766, L-2017 Luxembourg; Email: dws.lu@db.com; www.dws.lu

We will then handle your request and provide you with feedback as soon as possible. We have a summary of our complaints handling procedure available free of charge online at www.etf.dws.com.

Other relevant information

Taxation regimes applicable to the fund in your jurisdiction may affect your personal tax situation. Prospective investors should inform themselves of, and where appropriate take advice on such taxation regimes. Information on the current remuneration policy of the management company, including a description of how remuneration and benefits are calculated is published on the Internet at <https://www.dws.com/footer/Legal-Resources/dws-remuneration-policy?setLanguage=en>. The information will be sent to you in paper form free of charge upon request.

Information about the performance of this fund over the last 1 calendar years is available from <https://etf.dws.com/Download/Past%20Performance/LU2009147757/IE/EN> and information about previous performance scenarios is available from <https://etf.dws.com/Download/Previous%20Performance/LU2009147757/IE/EN>.

The index is a trademark of Standard & Poor's and has been licensed for use by the fund. The fund is not sponsored, endorsed, sold or promoted by Standard & Poor's and Standard & Poor's does not make any representation regarding the advisability of investing in the fund.

Dokument zawierający kluczowe informacje
Zamiar

Niniejszy dokument zawiera kluczowe informacje o tym produkcie inwestycyjnym. Nie jest to materiał marketingowy. Informacje te są wymagane przez prawo, aby pomóc Ci zrozumieć charakter, ryzyko, koszty, potencjalne zyski i straty związane z tym produktem oraz ułatwić Ci porównanie go z innymi produktami.



Produkt

Xtrackers S&P 500 Swap UCITS ETF

Klasa akcji: 1D, ISIN: LU2009147757, Niemiecki kod papierów wartościowych: DBX00S, Waluta: USD

subfundusz Xtrackers. Fundusz jest luksemburskim UCITS (Undertakings for Collective Investment in Transferable Securities). Spółką zarządzającą jest DWS Investment SA (producent), członek DWS Group. Więcej informacji można znaleźć na stronie www.etf.dws.com lub dzwoniąc pod numer +352 42101 - 860. Właściwy organ Commission de Surveillance du Secteur Financier jest odpowiedzialny za nadzór nad Xtrackers w związku z niniejszym Dokumentem z kluczowymi informacjami. Niniejszy PRIIP jest autoryzowany w Luksemburgu. Spółka zarządzająca DWS Investment SA jest autoryzowana w Luksemburgu i podlega regulacjom Commission de Surveillance du Secteur Financier. Niniejsze kluczowe informacje są aktualne na dzień 09.09.2024 r.

Czym jest ten produkt?

Typ

Produkt jest subfunduszem UCITS - Część 1 SICAV zgodnie z prawem luksemburskim. Fundusz jest UCITS ETF.

Termin

Ten produkt jest funduszem otwartym bez określonego terminu zapadalności. Możesz zażądać wykupu akcji zasadniczo w każdym dniu wyceny. Firma może jednak zawiesić wykup, jeśli nadzwyczajne okoliczności wydają się to konieczne, biorąc pod uwagę interesy inwestorów. Ponadto firma może ograniczyć wykup. Produkt może zostać wykupiony wcześniej w określonych okolicznościach, zgodnie z prospektem sprzedaży. Klasa akcji 1D Xtrackers S&P 500 Swap UCITS ETF została wprowadzona w 2022 r.

Cele

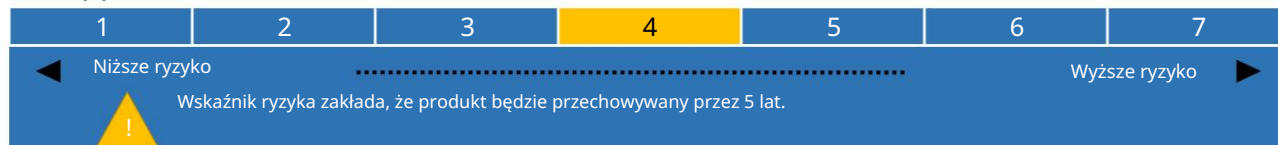
Fundusz jest zarządzany pasywnie. CEL INWESTYCYJNY: Celem jest, aby Twoja inwestycja odzwierciedlała wyniki indeksu S&P 500 (indeks), który został zaprojektowany w celu odzwierciedlenia wyników akcji 500 spółek reprezentujących wszystkie główne branże USA. OPIS INDEKSU: Indeks zawiera akcje dużych spółek notowanych na niektórych kwalifikujących się giełdach amerykańskich. Udział spółki w indeksie zależy od jej względnej wielkości w oparciu o łączną wartość łatwo dostępnych akcji spółki w porównaniu z innymi spółkami na giełdach. REBALANCING, OBLICZANIE I ADMINISTRACJA INDEKSU: Indeks jest administrowany przez Standard & Poor's. Indeks jest obliczany na podstawie całkowitego zwrotu netto, co oznacza, że wszystkie dywidendy i dystrybucje spółek są reinwestowane w akcje po opodatkowaniu. POLITYKA INWESTYCYJNA: Aby osiągnąć cel, fundusz zainwestuje w papiery wartościowe zbywalne i zawrze kontrakty finansowe (instrumenty pochodne) z jedną lub większą liczbą stron przeciwnych odnoszące się do papierów wartościowych zbywalnych oraz wersji całkowitego zwrotu netto lub brutto indeksu (indeksu swap), w celu uzyskania zwrotu z indeksu swap. Wersja całkowitego zwrotu brutto indeksu oblicza wyniki akcji, zakładając, że wszystkie dywidendy i dystrybucje są reinwestowane na zasadzie brutto. Indeks swap zostanie wybrany według wyłącznego uznania Menedżera Inwestycyjnego. WIĘCEJ INFORMACJI: Niektóre informacje (w tym najnowsze ceny akcji funduszu, orientacyjne wartości aktywów netto, pełne ujawnienie składu portfela funduszu i informacje o składnikach indeksu) są dostępne na lokalnej stronie internetowej DWS lub na stronie www.Xtrackers.com. Koszty transakcyjne i podatki, nieoczekiwane koszty funduszu i warunki rynkowe, takie jak problemy z zmiennością lub płynnością, mogą mieć wpływ na zdolność funduszu do śledzenia indeksu. Oczekiwany poziom błędu śledzenia w normalnych warunkach rynkowych wynosi 1 procent. Zwrot produktu jest odzwierciedlony w dziennej obliczonej wartości aktywów netto na jednostkę i kwocie dystrybucji, jeśli ma zastosowanie. Walutą funduszu jest USD. Fundusz dystrybuje do czterech razy w roku. Ten fundusz jest subfunduszem Xtrackers, dla którego prospekt sprzedaży i raporty okresowe są przygotowywane jako całość. Aktywa i zobowiązania każdego subfunduszu są rozdzielone zgodnie z prawem. W rezultacie aktywa jednego subfunduszu nie są dostępne w przypadku roszczeń lub niewypłacalności innego. Dla tego funduszu mogą być dostępne inne klasy akcji — zapoznaj się z odpowiednią sekcją prospektu sprzedaży, aby uzyskać więcej informacji. Nie masz pozwolenia na wymianę swoich akcji w tym funduszu na inne fundusze Xtrackers. Depozytariuszem jest State Street Bank International GmbH, oddział w Luksemburgu. Bardziej szczegółowe informacje na temat tego funduszu, takie jak prospekt sprzedaży, a także najnowsze sprawozdanie roczne i półroczne, można uzyskać bezpłatnie online na stronie www.etf.dws.com. Dokumenty te są dostępne w języku angielskim lub niemieckim. Dokumenty, a także inne informacje (w tym najnowsze ceny akcji) są dostępne bezpłatnie.

Przewidywany inwestor detaliczny

Fundusz jest przeznaczony dla: (i) klientów detalicznych z (ii) podstawową wiedzą i doświadczeniem oraz (iii) gotowych zaakceptować poziom ryzyka wskazany poniżej (w tym straty do całkowitej zainwestowanej kwoty). Typowy inwestor będzie miał (iv) średnioterminowy horyzont inwestycyjny (pięć lat). Fundusz nadaje się do (v) ogólnej akumulacji kapitału (wzrost).

Jakie są ryzyka i co mogę uzyskać w zamian?

Wskaźnik ryzyka



Wskaźnik ryzyka podsumowujący jest wytyczną dotyczącą poziomu ryzyka tego produktu w porównaniu z innymi produktami. Pokazuje, jak prawdopodobne jest, że produkt straci pieniądze z powodu zmian na rynkach lub dlatego, że nie będziemy w stanie Ci zapłacić. Sklasyfikowaliśmy ten produkt jako 4 z 7, co jest klasą średniego ryzyka. Ocenia to potencjalne straty z przyszłych wyników na średnim poziomie, a że warunki rynkowe mogą mieć wpływ na zdolność do zapłaty.

Poniższe ma zastosowanie, jeśli subskrybujesz lub rozliczasz udziały w innej walucie niż waluta funduszu lub klasy udziałów: Bądź świadomy ryzyka walutowego. Otrzymasz płatności w innej walucie, więc ostateczny zwrot, który otrzymasz, zależy od kursu wymiany między dwiema walutami. To ryzyko nie jest uwzględnione we wskaźniku pokazanym powyżej.

Następujące ryzyka mogą mieć szczególne znaczenie dla funduszu: ryzyko instrumentów pochodnych, ryzyko konfliktów interesów, ryzyko kontrahenta, ryzyko akcji, ryzyko indeksu opartego na regulacjach, ryzyko koncentracji regionalnej. Bardziej szczegółowy opis ryzyk i inne ogólne informacje można znaleźć w sekcji dotyczącej ryzyka w prospekcie sprzedaży. Możesz stracić część lub całość swojej inwestycji. Twoje ryzyko jest ograniczone do zainwestowanej kwoty. Ten produkt nie obejmuje żadnej ochrony przed przyszłymi wynikami rynkowymi, więc możesz stracić część lub całość swojej inwestycji.

Scenariusze wydajności

To, co otrzymasz od tego produktu, zależy od przyszłych wyników rynkowych. Rozwój rynku w przyszłości jest niepewny i nie można go dokładnie przewidzieć. Przedstawione niekorzystne, umiarkowane i korzystne scenariusze są ilustracjami wykorzystującymi najgorsze, średnie i najlepsze wyniki produktu oraz odpowiedni punkt odniesienia w ciągu ostatnich 10 lat. Rynki mogą rozwijać się w przyszłości zupełnie inaczej.

Zalecany okres utrzymania: Przykładowa inwestycja:	5 lat 10.000 dolarów amerykańskich	
	Jeśli odejdziesz po 1 roku	Jeśli odejdziesz po 5 latach
Scenariusze		
Minimum	Nie ma minimalnego gwarantowanego zwrotu. Możesz stracić część lub całość swojej inwestycji.	
Stres	Co możesz odzyskać po pokryciu kosztów Średni zwrot w każdym roku	2610 dolarów amerykańskich -73,9%
Niekorzystny	Co możesz odzyskać po pokryciu kosztów Średni zwrot w każdym roku	2100 dolarów amerykańskich -26,8%
Umiarkowany	Co możesz odzyskać po pokryciu kosztów Średni zwrot w każdym roku	8150 dolarów amerykańskich -18,5%
Korzystny	Co możesz odzyskać po pokryciu kosztów Średni zwrot w każdym roku	11 850 dolarów amerykańskich 3,5%
		15 560 dolarów amerykańskich 55,6%
		17 490 dolarów amerykańskich 11,8%
		23 130 dolarów amerykańskich 18,3%

Przedstawione liczby obejmują wszystkie koszty samego produktu, ale mogą nie obejmować wszystkich kosztów, które płacisz swojemu doradcy lub dystrybutorowi. Liczby nie uwzględniają Twojej osobistej sytuacji podatkowej, która może również mieć wpływ na to, ile otrzymasz z powrotem. Scenariusz stresu pokazuje, ile możesz odzyskać w ekstremalnych okolicznościach rynkowych. W przypadku 1-letniego okresu utrzymania obowiązuje: Ten typ scenariusza (korzystny, umiarkowany, niekorzystny) wystąpił w przypadku inwestycji — prawdopodobnie w odniesieniu do S&P 500 TR Net — pomiędzy (korzystny: 31.03.2020-31.03.2021, Umiarkowany: 31.03.2017-30.03.2018, Niekorzystny: 31.12.2021-30.12.2022). W przypadku zalecanego okresu utrzymania obowiązuje: Ten typ scenariusza (korzystny, umiarkowany, niekorzystny) wystąpił w przypadku inwestycji - ewentualnie w odniesieniu do S&P 500 TR Net - w okresie (korzystny: 31.10.2016-29.10.2021, Umiarkowany: 29.06.2018-30.06.2023, Niekorzystny: 31.12.2021-30.06.2024).

Co się stanie, jeśli DWS Investment SA nie będzie w stanie wypłacić środków?

Aktywa funduszu są przechowywane oddzielnie od aktywów spółki zarządzającej, DWS Investment SA. Niewypłacalność lub niewypłacalność spółki zarządzającej nie powinny skutkować poniesieniem przez fundusz strat finansowych w odniesieniu do jego aktywów. W przypadku niewypłacalności lub niewypłacalności depozytariusza State Street Bank International GmbH, Oddział w Luksemburgu papiery wartościowe przechowywane przez depozytariusza w imieniu funduszu powinny być chronione, ale fundusz może ponieść straty w odniesieniu do gotówki i niektórych innych aktywów, które nie są chronione. Depozyty gotówkowe funduszu zdeponowane w innych instytucjach kredytowych mogą spowodować, że inwestorzy poniosą straty finansowe, jeśli takie depozyty nie są objęte żadnymi istniejącymi systemami gwarancji depozytów. Inwestycje w fundusz nie są objęte żadnym systemem rekompensat ani gwarancji dla inwestorów.

Jakie są koszty?

Osoba doradzająca lub sprzedająca Ci ten produkt może naliczyć Ci inne koszty. Jeśli tak, ta osoba udzieli Ci informacji o tych kosztach i o tym, jak wpływają one na Twoją inwestycję.

Koszty w czasie

Tabele pokazują kwoty, które są pobierane z Twojej inwestycji w celu pokrycia różnych rodzajów kosztów. Kwoty te zależą od tego, ile zainwestujesz, jak długo będziesz posiadać produkt i jak dobrze produkt się sprawdzi. Kwoty pokazane tutaj są ilustracjami opartymi na przykładowej kwocie inwestycji i różnych możliwych okresach inwestycji. Założyliśmy: W pierwszym roku otrzymasz z powrotem zainwestowaną kwotę (0% rocznej stopy zwrotu). W przypadku innych okresów posiadania założyliśmy, że produkt działa tak, jak pokazano w scenariuszu umiarkowanym. Inwestycja wynosi 10.000 USD.

	Jeśli odejdziesz po 1 roku	Jeśli odejdziesz po 5 latach
Koszty całkowite	9 dolarów	60 dolarów
Roczny wpływ na koszty (*)	0,1%	0,1% rocznie

*Ilustruje to, jak koszty zmniejszają Twój zwrot każdego roku w okresie utrzymania. Na przykład pokazuje, że jeśli wyjdiesz w zalecanym okresie utrzymania, Twój średni zwrot roczny ma wynieść 11,9% przed kosztami i 11,8% po kosztach.

Możemy podzielić się częścią kosztów z osobą sprzedającą Ci produkt, aby pokryć usługi, które Ci świadczy. Poinformują Cię o tym kwota.

Skład kosztów

Jednorazowe koszty przy wejściu lub wyjściu		Jeśli odejdziesz po 1 roku
Koszty wejścia	Nie pobieramy opłaty za wstęp.	0 USD
Koszty wyjścia	Nie pobieramy opłaty wyjściowej.	0 USD
Koszty bieżące ponoszone każdego roku		
Opłaty za zarządzanie i inne koszty administracyjne lub operacyjne	0,09% wartości Twojej inwestycji rocznie. Jest to szacunek oparty na rzeczywistych kosztach za rok podatkowy kończący się 31.12.2023.	9 dolarów
Koszty transakcyjne	0,00% wartości Twojej inwestycji rocznie. Jest to szacunek kosztów poniesionych, gdy kupujemy i sprzedajemy bazowe inwestycje dla produktu. Rzeczywista kwota będzie się różnić w zależności od tego, ile kupimy i sprzedamy.	0 USD
Koszty przypadkowe ponoszone w określonych warunkach		
Opłaty za wyniki	Nie pobieramy opłaty za wyniki.	0 USD

Inwestorzy rynku wtórnego (ci, którzy kupują lub sprzedają akcje na giełdzie) mogą zostać obciążeni pewnymi opłatami przez swojego maklera papierów wartościowych. Opłaty te, jeśli takie istnieją, można uzyskać od takiego maklera papierów wartościowych. Upoważnieni uczestnicy, którzy mają do czynienia bezpośrednio z funduszem, pokryją koszty transakcji związane z ich subskrypcjami i odkupami.

Jak długo powinienem posiadać pożyczkę i czy mogę wypłacić pieniądze wcześniej?

Zalecany okres przechowywania: 5 lat. Produkt nie ma minimalnego okresu przechowywania.

Ten produkt nie ma wymaganego minimalnego okresu posiadania. Zalecany okres posiadania został wybrany ze względu na strategię inwestycyjną i ponieważ jest przeznaczony na średnioterminowy horyzont inwestycyjny. Oczekuje się, że będzie możliwe osiągnięcie celu inwestycyjnego funduszu w tym przedziale czasowym. Możesz zażądać odkupienia akcji zasadniczo w każdym dniu wyceny. Firma nie będzie pobierać żadnych opłat ani kar za żadną taką transakcję.

Nie ma żadnej zmiany w profilu ryzyka i zwrotu w przypadku wcześniejszego wykupu akcji.

Jak mogę złożyć skargę?

Wszelkie skargi dotyczące zachowania osoby, która doradziła Ci w wyborze produktu lub go sprzedała, należy kierować bezpośrednio do tej osoby. Wszelkie reklamacje dotyczące produktu lub zachowania producenta tego produktu należy kierować na poniższy adres:

Adres pocztowy: DWS Investment SA, BP 766, L-2017 Luksemburg; E-mail: dws.lu@db.com; www.dws.lu

Następnie zajmiemy się Twoją prośbą i prześlemy Ci opinię tak szybko, jak to możliwe. Podsumowanie naszej procedury rozpatrywania skarg jest dostępne bezpłatnie online na stronie www.etf.dws.com.

Inne istotne informacje

Systemy podatkowe obowiązujące fundusz w Twojej jurysdykcji mogą mieć wpływ na Twoją osobistą sytuację podatkową. Potencjalni inwestorzy powinni się o tym dowiedzieć i w razie potrzeby zasięgnąć porady na temat takich systemów podatkowych. Informacje na temat aktualnej polityki wynagrodzeń spółki zarządzającej, w tym opis sposobu obliczania wynagrodzeń i świadczeń, są publikowane w Internecie pod adresem <https://www.dws.com/footer/Legal-Resources/dws-remuneration-policy?setLanguage=en>. Informacje te zostaną przesłane do Ciebie w formie papierowej bezpłatnie na żądanie.

Informacje na temat wyników tego funduszu w ciągu ostatniego roku kalendarzowego są dostępne na stronie <https://etf.dws.com/Download/Past%20Performance/LU2009147757/IE/EN>, natomiast informacje na temat poprzednich scenariuszy wyników są dostępne na stronie <https://etf.dws.com/Download/Previous%20Performance/LU2009147757/IE/EN>.

Indeks jest znakiem towarowym Standard & Poor's i został licencjonowany do użytku przez fundusz. Fundusz nie jest sponsorowany, popierany, sprzedawany ani promowany przez Standard & Poor's, a Standard & Poor's nie składa żadnych oświadczeń dotyczących zasadności inwestowania w fundusz.

Empfohlene Haltedauer: Beispielinvestition:		5 Jahre 10.000 USD	
		Wenn Sie nach einem Jahr aussteigen	Wenn Sie nach 5 Jahren aussteigen
Szenarien			
Minimum	Es gibt keine garantierte Mindestrendite. Sie könnten einen Teil oder Ihre gesamte Investition verlieren.		
Stress	Was Sie nach Abzug der Kosten zurückbekommen könnten Durchschnittliche Rendite pro Jahr	2.610 USD -73,9 %	2.100 USD -26,8 %
Ungünstig	Was Sie nach Abzug der Kosten zurückbekommen könnten Durchschnittliche Rendite pro Jahr	8.150 USD -18,5 %	11.850 USD 3,5 %
Mäßig	Was Sie nach Abzug der Kosten zurückbekommen könnten Durchschnittliche Rendite pro Jahr	11.330 USD 13,3 %	17.490 USD 11,8 %
Günstig	Was Sie nach Abzug der Kosten zurückbekommen könnten Durchschnittliche Rendite pro Jahr	15.560 USD 55,6 %	23.130 USD 18,3 %

Die angegebenen Zahlen beinhalten alle Kosten des Produkts selbst, jedoch möglicherweise nicht alle Kosten, die Sie an Ihren Berater oder Vertriebspartner zahlen. Ihre persönliche Steuersituation bleibt in den Zahlen unberücksichtigt, da diese sich ebenfalls auf Ihre Rückzahlung auswirken kann. Das Stressszenario zeigt, was Sie unter extremen Marktbedingungen zurückerhalten könnten. Für die einjährige Haltedauer gilt Folgendes: Dieses Szenario (günstig, moderat, ungünstig) trat für eine Anlage – möglicherweise in Bezug auf den S&P 500 TR Net – zwischen (günstig: 31.03.2020-

31.03.2021, Moderat: 31.03.2017-30.03.2018, Ungünstig: 31.12.2021-30.12.2022). Für die empfohlene Haltedauer gilt: Ein derartiges Szenario (Günstig, Moderat, Ungünstig) trat für eine Anlage – ggf. bezogen auf den S&P 500 TR Net – zwischen (Günstig: 31.10.2016-29.10.2021, Moderat: 29.06.2018-30.06.2023, Ungünstig: 31.12.2021-30.06.2024) ein.

Was passiert, wenn die DWS Investment SA nicht in der Lage ist, die Auszahlung vorzunehmen?

Das Vermögen des Fonds wird getrennt von dem der Verwaltungsgesellschaft DWS Investment SA verwahrt. Eine Insolvenz oder ein Ausfall der Verwaltungsgesellschaft dürfte für den Fonds keinen finanziellen Verlust in Bezug auf sein Vermögen bedeuten. Im Falle einer Insolvenz oder eines Ausfalls der Verwahrstelle State Street Bank International GmbH, Niederlassung Luxemburg, sollten die von der Verwahrstelle im Namen des Fonds verwahrten Wertpapiere geschützt sein. Der Fonds kann jedoch Verluste in Bezug auf Barmittel und bestimmte andere Vermögenswerte erleiden, die nicht geschützt sind. Bareinlagen des Fonds bei anderen Kreditinstituten können zu finanziellen Verlusten für Anleger führen, sofern diese Einlagen nicht durch bestehende Einlagensicherungssysteme gedeckt sind. Anlagen in dem Fonds sind nicht durch ein Anlegerentschädigungs- oder -sicherungssystem geschützt.

Wie hoch sind die Kosten?

Die Person, die Sie zu diesem Produkt berät oder Ihnen dieses Produkt verkauft, kann Ihnen weitere Kosten in Rechnung stellen. In diesem Fall wird diese Person Sie über diese Kosten und deren Auswirkungen auf Ihre Anlage informieren.

Kosten im Zeitverlauf

Die Tabellen zeigen die Beträge, die Ihrer Anlage zur Deckung verschiedener Kostenarten entnommen werden. Diese Beträge hängen von Ihrer Anlagesumme, Ihrer Haltedauer und der Produktentwicklung ab. Die hier dargestellten Beträge dienen als Beispiel für einen Anlagebetrag und verschiedene mögliche Anlagedauern. Wir gehen davon aus: Im ersten Jahr erhalten Sie den angelegten Betrag zurück (0 % jährliche Rendite). Für die übrigen Haltedauern gehen wir von einer Produktentwicklung wie im moderaten Szenario aus.

10.000 USD sind investiert.

	Wenn Sie nach einem Jahr aussteigen	Wenn Sie nach 5 Jahren aussteigen
Gesamtkosten	9 USD	60 USD
Jährliche Kostenauswirkungen (*)	0,1 %	0,1 % pro Jahr

*Dies veranschaulicht, wie Kosten Ihre Rendite jährlich über die Haltedauer reduzieren. Beispielsweise zeigt es, dass bei einem Ausstieg nach der empfohlenen Haltedauer Ihre durchschnittliche jährliche Rendite voraussichtlich 11,9 % vor Kosten und 11,8 % nach Kosten beträgt.

Wir können einen Teil der Kosten mit der Person teilen, die Ihnen das Produkt verkauft, um die von ihr erbrachten Dienstleistungen abzudecken. Sie werden Sie über die Menge.

Zusammensetzung der Kosten

Einmalige Kosten bei Ein- oder Ausstieg		Wenn Sie nach einem Jahr aussteigen
Eintrittskosten	Wir erheben keine Eintrittsgebühr.	0 USD
Ausstiegskosten	Wir erheben keine Ausstiegsgebühr.	0 USD
Laufende Kosten pro Jahr		
Verwaltungsgebühren und andere Verwaltungs- oder Betriebskosten	0,09 % des Wertes Ihrer Anlage pro Jahr. Dies ist eine Schätzung basierend auf den tatsächlichen Kosten für das am 31.12.2023 endende Geschäftsjahr.	9 USD
Transaktionskosten	0,00 % des Wertes Ihrer Anlage pro Jahr. Dies ist eine Schätzung der Kosten, die beim Kauf und Verkauf der zugrunde liegenden Anlagen für das Produkt anfallen. Der tatsächliche Betrag variiert je nach Kauf- und Verkaufsvolumen.	0 USD
Nebenkosten, die unter bestimmten Bedingungen übernommen werden		
Performancegebühren	Wir erheben keine Performancegebühr.	0 USD

Anlegern am Sekundärmarkt (die Anteile an einer Börse kaufen oder verkaufen) können von ihrem Börsenmakler Gebühren in Rechnung gestellt werden. Diese Gebühren können, falls zutreffend, bei Ihrem Börsenmakler erfragt werden. Autorisierte Teilnehmer, die direkt mit dem Fonds handeln, tragen die Transaktionskosten für ihre Zeichnungen und Rücknahmen.

Wie lange sollte ich es halten und kann ich vorzeitig Geld entnehmen?

Empfohlene Haltedauer: 5 Jahre. Das Produkt hat keine Mindesthaltungsdauer.

Für dieses Produkt gibt es keine Mindesthaltungsdauer. Die empfohlene Haltedauer wurde aufgrund der Anlagestrategie und der Ausrichtung auf einen mittelfristigen Anlagehorizont gewählt. Es wird erwartet, dass das Anlageziel des Fonds innerhalb dieses Zeitraums erreicht werden kann. Sie können die Rücknahme von Anteilen grundsätzlich an jedem Bewertungstag verlangen. Die Gesellschaft erhebt hierfür keine Gebühren oder Strafen.

Bei einer vorzeitigen Rückgabe Ihrer Anteile ändert sich das Risiko-Rendite-Profil nicht.

Wie kann ich eine Beschwerde einreichen?

Beschwerden über das Verhalten der Person, die Sie zu dem Produkt beraten oder es Ihnen verkauft hat, sollten Sie direkt an diese Person richten. Beschwerden über das Produkt oder das Verhalten des Herstellers dieses Produkts sind an folgende Adresse zu richten:

Postanschrift: DWS Investment SA, BP 766, L-2017 Luxemburg; E-Mail: dws.lu@db.com; www.dws.lu

Wir werden Ihr Anliegen dann schnellstmöglich bearbeiten und Ihnen eine Rückmeldung geben. Eine Zusammenfassung unseres Beschwerdeverfahrens finden Sie kostenlos online unter www.etf.dws.com.

Weitere wichtige Angaben

Die für den Fonds in Ihrer Rechtsordnung geltenden Steuervorschriften können Ihre persönliche Steuersituation beeinflussen. Potenzielle Anleger sollten sich über diese Steuervorschriften informieren und gegebenenfalls beraten lassen. Informationen zur aktuellen Vergütungspolitik der Verwaltungsgesellschaft, einschließlich einer Beschreibung der Berechnung von Vergütungen und Zuwendungen, finden Sie im Internet unter <https://www.dws.com/footer/Legal-Resources/dws-remuneration-policy?setLanguage=en>. Auf Anfrage stellen wir Ihnen die Informationen kostenlos in Papierform zur Verfügung.

Informationen zur Performance dieses Fonds in den letzten 1 Kalenderjahren finden Sie unter <https://etf.dws.com/Download/Past%20Performance/LU2009147757/IE/EN> und Informationen zu früheren Performance-Szenarien finden Sie unter <https://etf.dws.com/Download/Previous%20Performance/LU2009147757/IE/EN>.

Der Index ist eine Marke von Standard & Poor's und wurde für die Verwendung durch den Fonds lizenziert. Der Fonds wird von Standard & Poor's weder gesponsert noch empfohlen, verkauft oder beworben, und Standard & Poor's übernimmt keine Gewähr für die Ratsamkeit einer Anlage in den Fonds.

Durée de conservation recommandée : Exemple d'investissement :		5 ans 10 000 USD	
		Si vous sortez après 1 an	Si vous sortez après 5 ans
Scénarios			
Minimum	Il n'y a pas de rendement minimum garanti. Vous pourriez perdre tout ou partie de votre investissement.		
Stresser	Ce que vous pourriez obtenir en retour après les frais Rendement moyen chaque année	2 610 USD -73,9 %	2 100 USD -26,8 %
Défavorable	Ce que vous pourriez obtenir en retour après les frais Rendement moyen chaque année	8 150 USD -18,5 %	11 850 USD 3,5 %
Modéré	Ce que vous pourriez obtenir en retour après les frais Rendement moyen chaque année	11 330 USD 13,3 %	17 490 USD 11,8 %
Favorable	Ce que vous pourriez obtenir en retour après les frais Rendement moyen chaque année	15 560 USD 55,6 %	23 130 USD 18,3 %

Les chiffres indiqués incluent tous les coûts du produit lui-même, mais peuvent ne pas inclure tous les frais que vous payez à votre conseiller ou distributeur. Ils ne tiennent pas compte de votre situation fiscale personnelle, qui peut également influencer le montant que vous récupérez. Le scénario de stress illustre ce que vous pourriez récupérer dans des conditions de marché extrêmes. Pour la période de détention d'un an, les conditions suivantes s'appliquent : ce type de scénario (favorable, modéré, défavorable) s'est produit pour un investissement – éventuellement lié à l'indice S&P 500 TR Net – entre (favorable : 31/03/2020-31.03.2021, Modéré : 31.03.2017-30.03.2018, Défavorable : 31.12.2021-30.12.2022). Pour la période de détention recommandée, les conditions suivantes s'appliquent : ce type de scénario (favorable, modéré, défavorable) s'est produit pour un investissement – éventuellement en référence au S&P 500 TR Net – entre (favorable : 31.10.2016-29.10.2021, modéré : 29.06.2018-30.06.2023, défavorable : 31.12.2021-30.06.2024).

Que se passe-t-il si DWS Investment SA n'est pas en mesure de payer ?

Les actifs du fonds sont conservés séparément de ceux de la société de gestion, DWS Investment SA. L'insolvabilité ou la défaillance de la société de gestion ne devrait pas entraîner de perte financière pour le fonds. En cas d'insolvabilité ou de défaillance du dépositaire, State Street Bank International GmbH, succursale luxembourgeoise, les titres détenus par le dépositaire pour le compte du fonds devraient être protégés, mais le fonds pourrait subir une perte sur les liquidités et certains autres actifs non protégés. Les dépôts en espèces du fonds auprès d'autres établissements de crédit peuvent entraîner une perte financière pour les investisseurs s'ils ne sont pas couverts par les systèmes de garantie des dépôts existants. Les investissements dans le fonds ne sont couverts par aucun système d'indemnisation ou de garantie des investisseurs.

Quels sont les coûts ?

La personne qui vous conseille ou vous vend ce produit peut vous facturer d'autres frais. Si tel est le cas, elle vous fournira des informations sur ces frais et leur impact sur votre investissement.

Coûts au fil du temps

Les tableaux indiquent les montants prélevés sur votre investissement pour couvrir différents types de frais. Ces montants dépendent du montant investi, de la durée de détention du produit et de sa performance. Les montants indiqués ici sont des illustrations basées sur un exemple de montant investi et différentes périodes d'investissement possibles. Nous avons supposé que la première année, vous récupérez le montant investi (rendement annuel de 0 %). Pour les autres périodes de détention, nous avons supposé que le produit performerait comme indiqué dans le scénario modéré. 10 000 USD sont investis.

	Si vous sortez après 1 an	Si vous sortez après 5 ans
Coûts totaux	9 USD	60 USD
Impact annuel sur les coûts (*)	0,1 %	0,1 % chaque année

*Cela illustre comment les coûts réduisent votre rendement chaque année sur la période de détention. Par exemple, si vous sortez à la période de détention recommandée, votre rendement annuel moyen devrait être de 11,9 % avant coûts et de 11,8 % après coûts.

Nous pouvons partager une partie des coûts avec le vendeur du produit pour couvrir les services qu'il vous fournit. Il vous informera des modalités. montant.

Composition des coûts

Frais ponctuels à l'entrée ou à la sortie		Si vous sortez après 1 an
Frais d'entrée	Nous ne facturons pas de frais d'entrée.	0 USD
Coûts de sortie	Nous ne facturons pas de frais de sortie.	0 USD
Coûts récurrents pris en charge chaque année		
Frais de gestion et autres frais administratifs ou d'exploitation	0,09 % de la valeur de votre investissement par an. Il s'agit d'une estimation basée sur les coûts réels de l'exercice clos le 31 décembre 2023.	9 USD
Coûts de transaction	0,00 % de la valeur de votre investissement par an. Il s'agit d'une estimation des coûts liés à l'achat et à la vente des placements sous-jacents du produit. Le montant réel varie en fonction du volume d'achats et de ventes.	0 USD
Frais accessoires pris en charge dans des conditions particulières		
Frais de performance	Nous ne facturons pas de frais de performance.	0 USD

Les investisseurs du marché secondaire (ceux qui achètent ou vendent des actions en bourse) peuvent se voir facturer certains frais par leur courtier. Ces frais, le cas échéant, peuvent être obtenus auprès de ce dernier. Les participants autorisés traitant directement avec le fonds paieront les frais de transaction liés à leurs souscriptions et rachats.

Combien de temps dois-je le conserver et puis-je retirer de l'argent plus tôt ?

Durée de conservation recommandée : 5 ans. Aucune durée minimale de conservation n'est requise.

Ce produit n'est soumis à aucune période de détention minimale requise. La période de détention recommandée a été sélectionnée en raison de sa stratégie d'investissement et de son horizon de placement à moyen terme. L'objectif d'investissement du fonds devrait pouvoir être atteint dans ce délai. Vous pouvez demander le rachat de vos parts généralement à chaque date de valorisation. Aucuns frais ni pénalités ne seront facturés par la société pour une telle transaction.

Le profil risque-rendement ne change pas lorsque vous rachetez vos actions par anticipation.

Comment puis-je me plaindre ?

Les plaintes concernant le comportement de la personne qui vous a conseillé le produit ou qui vous l'a vendu doivent être adressées directement à cette personne. Les réclamations concernant le produit ou le comportement du fabricant de ce produit doivent être adressées à l'adresse suivante :

Adresse postale : DWS Investment SA, BP 766, L-2017 Luxembourg ; Courriel : dws.lu@db.com ; www.dws.lu

Nous traiterons ensuite votre demande et vous ferons part de nos commentaires dans les plus brefs délais. Un résumé de notre procédure de traitement des réclamations est disponible gratuitement en ligne sur www.etf.dws.com.

Autres informations pertinentes

Les régimes fiscaux applicables au fonds dans votre juridiction peuvent affecter votre situation fiscale personnelle. Les investisseurs potentiels sont invités à s'informer et, le cas échéant, à se faire conseiller à ce sujet. Des informations sur la politique de rémunération actuelle de la société de gestion, y compris une description du mode de calcul de la rémunération et des avantages, sont publiées sur Internet à l'adresse <https://www.dws.com/footer/Legal-Resources/dws-remuneration-policy?setLanguage=en>. Ces informations vous seront envoyées gratuitement au format papier sur demande.

Des informations sur la performance de ce fonds au cours des 1 dernières années civiles sont disponibles sur <https://etf.dws.com/Download/Past%20Performance/LU2009147757/IE/EN> et des informations sur les scénarios de performance précédents sont disponibles sur <https://etf.dws.com/Download/Previous%20Performance/LU2009147757/IE/EN>.

L'indice est une marque déposée de Standard & Poor's et est utilisé sous licence par le fonds. Le fonds n'est ni sponsorisé, ni approuvé, ni vendu, ni promu par Standard & Poor's, et Standard & Poor's ne fait aucune déclaration quant à l'opportunité d'investir dans le fonds.

Documento de información clave**Objetivo**

Este documento le proporciona información clave sobre este producto de inversión. No es material de marketing.

La información es requerida por ley para ayudarle a comprender la naturaleza, los riesgos, los costos, las posibles ganancias y pérdidas de este producto y para ayudarle a compararlo con otros productos.

**Producto****ETF UCITS de swap del S&P 500 de Xtrackers**

Clase de acción: 1D, ISIN: LU2009147757, Código de seguridad alemán: DBX00S, Moneda: USD

Un subfondo de Xtrackers. El fondo es un OICVM (Organismo de Inversión Colectiva en Valores Mobiliarios) con sede en Luxemburgo. La sociedad gestora es DWS Investment SA (el fabricante), miembro del Grupo DWS. Para más información, visite www.etf.dws.com o llame al +352 42101-860. La Comisión de Supervisión del Sector Financiero (CSF) es la autoridad competente responsable de la supervisión de Xtrackers en relación con este Documento de Información Clave (FCI). Este PRIIP está autorizado en Luxemburgo. La sociedad gestora DWS Investment SA está autorizada en Luxemburgo y regulada por la CSF. Esta información clave es correcta a fecha de 9 de septiembre de 2024.

¿Qué es este producto?**Tipo**

El producto es un subfondo UCITS - Parte 1 de una SICAV de derecho luxemburgués. El fondo es un ETF UCITS.

Término

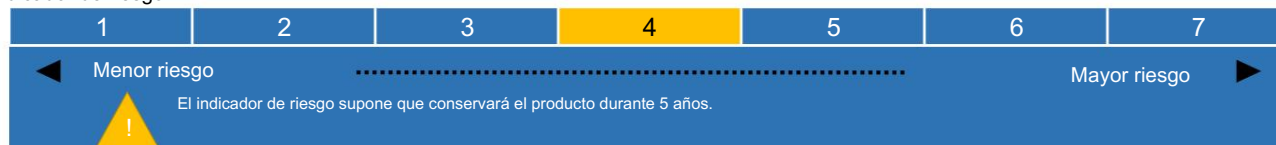
Este producto es un fondo abierto sin vencimiento predefinido. Generalmente, puede solicitar el reembolso de acciones en cada fecha de valoración. No obstante, la compañía podrá suspender el reembolso si circunstancias extraordinarias lo hacen necesario, teniendo en cuenta los intereses de los inversores. Asimismo, la compañía podrá restringir el reembolso. El producto puede ser reembolsado anticipadamente en determinadas circunstancias, tal como se establece en el folleto de venta. La clase de acciones 1D de Xtrackers S&P 500 Swap UCITS ETF se lanzó en 2022.

Objetivos

El fondo se gestiona pasivamente. **OBJETIVO DE INVERSIÓN:** El objetivo es que su inversión refleje el rendimiento del índice S&P 500 (índice), que está diseñado para reflejar el rendimiento de las acciones de 500 empresas que representan a las principales industrias de EE. UU. **DESCRIPCIÓN DEL ÍNDICE:** El índice contiene acciones de grandes empresas que cotizan en ciertas bolsas estadounidenses elegibles. La ponderación de una empresa en el índice depende de su tamaño relativo con base en el valor combinado de las acciones fácilmente disponibles de una empresa en comparación con otras empresas en los mercados de valores. **REEQUILIBRIO, CÁLCULO Y ADMINISTRACIÓN DEL ÍNDICE:** El índice es administrado por Standard & Poor's. El índice se calcula sobre una base de retorno total neto, lo que significa que todos los dividendos y distribuciones de las empresas se reinvierten en las acciones después de impuestos. **POLÍTICA DE INVERSIÓN:** Para lograr su objetivo, el fondo invertirá en valores mobiliarios y celebrará contratos financieros (derivados) con una o más contrapartes en relación con dichos valores y la versión de rentabilidad total neta o bruta del índice (índice swap), con el fin de obtener la rentabilidad del índice swap. La versión de rentabilidad total bruta del índice calcula el rendimiento de las acciones asumiendo que todos los dividendos y distribuciones se reinvierten en términos brutos. El índice swap se seleccionará a la entera discreción del Gestor de Inversiones. **INFORMACIÓN ADICIONAL:** Cierta información (incluidas las últimas cotizaciones de las acciones del fondo, los valores netos liquidativos indicativos, la información completa sobre la composición de la cartera del fondo y los componentes del índice) está disponible en su sitio web local de DWS o en www.Xtrackers.com. Los costos de transacción e impuestos, los costos imprevistos del fondo y las condiciones del mercado, como la volatilidad o los problemas de liquidez, pueden afectar la capacidad del fondo para replicar el índice. El nivel previsto de error de seguimiento en condiciones normales de mercado es del 1%. La rentabilidad del producto se refleja en el valor liquidativo por participación calculado diariamente y, si corresponde, en el importe de la distribución. La moneda del fondo es el dólar estadounidense. El fondo realiza hasta cuatro distribuciones al año. Este fondo es un subfondo de Xtrackers, para el cual el folleto de venta y los informes periódicos se elaboran en su conjunto. Los activos y pasivos de cada subfondo están separados por ley. En consecuencia, los activos de un subfondo no están disponibles en caso de reclamaciones o insolvencia de otro. Es posible que este fondo disponga de más clases de acciones; consulte la sección correspondiente del folleto de venta para obtener más información. No está permitido canjear sus acciones de este fondo por las de otros fondos de Xtrackers. El depositario es State Street Bank International GmbH, sucursal de Luxemburgo. Puede obtener información más detallada sobre este fondo, como el folleto de venta y los últimos informes anuales y semestrales, de forma gratuita en línea en www.etf.dws.com. Estos documentos están disponibles en inglés o alemán. Tanto los documentos como otra información (incluidas las cotizaciones de las acciones más recientes) están disponibles de forma gratuita.

Inversor minorista previsto

El fondo está diseñado para: (i) clientes minoristas con (ii) conocimientos y experiencia básicos y (iii) dispuestos a aceptar el nivel de riesgo indicado a continuación (incluidas pérdidas hasta el importe total invertido). Un inversor típico tendrá (iv) un horizonte de inversión a medio plazo (cinco años). El fondo es adecuado para (v) la acumulación general de capital (crecimiento).

¿Cuáles son los riesgos y qué puedo obtener a cambio?**Indicador de riesgo**

El indicador de riesgo resumido es una guía del nivel de riesgo de este producto en comparación con otros. Muestra la probabilidad de que el producto genere pérdidas debido a fluctuaciones en los mercados o a la imposibilidad de pagarle. Hemos clasificado este producto con una calificación de 4 sobre 7, lo que representa una clase de riesgo medio. Esto califica las posibles pérdidas derivadas de un rendimiento futuro como medias, y las malas condiciones del mercado podrían afectar la capacidad de pago.

Lo siguiente aplica si suscribe o liquida acciones en una moneda distinta a la del fondo o la clase de acción: Tenga en cuenta el riesgo cambiario. Recibirá pagos en una moneda diferente, por lo que la rentabilidad final que obtenga dependerá del tipo de cambio entre ambas. Este riesgo no se considera en el indicador mostrado anteriormente.

Los siguientes riesgos podrían ser especialmente importantes para el fondo: Riesgo de derivados, riesgo de conflictos de intereses, riesgo de contraparte, riesgo de acciones, riesgo de índices basados en reglas, riesgo de concentración regional. Puede encontrar una descripción más detallada de los riesgos e información general en la(s) sección(es) de riesgos del folleto de venta. Podría perder parte o la totalidad de su inversión. Su riesgo se limita al importe invertido. Este producto no incluye ninguna protección contra la evolución futura del mercado, por lo que podría perder parte o la totalidad de su inversión.

Escenarios de rendimiento

Lo que obtendrá de este producto depende del rendimiento futuro del mercado. La evolución del mercado en el futuro es incierta y no se puede predecir con precisión. Los escenarios desfavorables, moderados y favorables que se muestran son ejemplos que utilizan el peor, promedio y mejor rendimiento del producto y un índice de referencia adecuado de los últimos 10 años. Los mercados podrían evolucionar de forma muy diferente en el futuro.

Periodo de conservación recomendado: Ejemplo de inversión:	5 años 10.000 dólares estadounidenses		
	Si sales después de 1 año	Si sales después de 5 años	
Escenarios			
Mínimo	No hay una rentabilidad mínima garantizada. Podría perder parte o la totalidad de su inversión.		
Estrés	Lo que podría recuperar después de los costos Rendimiento medio cada año	2.610 dólares estadounidenses -73,9 %	2.100 dólares estadounidenses -26,8 %
Desfavorable	Lo que podría recuperar después de los costos Rendimiento medio cada año	8.190 dólares estadounidenses -18,5 %	11.850 dólares estadounidenses 3,5 %
Moderado	Lo que podría recuperar después de los costos Rendimiento medio cada año	11.330 dólares estadounidenses 13,3 %	17.490 dólares estadounidenses 11,8 %
Favorable	Lo que podría recuperar después de los costos Rendimiento medio cada año	15.560 dólares estadounidenses 55,6 %	23.130 dólares estadounidenses 18,3 %

Las cifras mostradas incluyen todos los costes del producto en sí, pero podrían no incluir todos los costes que paga a su asesor o distribuidor. Las cifras no consideran su situación fiscal personal, que también podría afectar a su rendimiento. El escenario de estrés muestra lo que podría obtener en circunstancias de mercado extremas. Para el período de tenencia de 1 año, se aplica lo siguiente: Este tipo de escenario (Favorable, Moderado, Desfavorable) se produjo para una inversión, posiblemente con referencia al S&P 500 TR Net, entre (Favorable: 31.03.2020-31.03.2021, Moderado: 31.03.2017-30.03.2018, Desfavorable: 31.12.2021-30.12.2022. Para el periodo de tenencia recomendado, se aplica lo siguiente: Este tipo de escenario (Favorable, Moderado, Desfavorable) se produjo para una inversión, posiblemente con referencia al S&P 500 TR Net, entre (Favorable: 31.10.2016-29.10.2021, Moderado: 29.06.2018-30.06.2023, Desfavorable: 31.12.2021-30.06.2024).

¿Qué sucede si DWS Investment SA no puede pagar?

Los activos del fondo se mantienen separados de los de la sociedad gestora, DWS Investment SA. La insolvencia o el incumplimiento de la sociedad gestora no deberían ocasionar pérdidas financieras al fondo en relación con sus activos. En caso de insolvencia o incumplimiento del depositario State Street Bank International GmbH, sucursal de Luxemburgo, los valores que el depositario mantiene en nombre del fondo deberían estar protegidos, pero el fondo podría sufrir pérdidas en relación con el efectivo y otros activos no protegidos. Los depósitos en efectivo del fondo en otras entidades de crédito podrían causar pérdidas financieras a los inversores si no están cubiertos por ningún sistema de garantía de depósitos vigente. La inversión en el fondo no está cubierta por ningún sistema de compensación o garantía para inversores.

¿Cuales son los costos?

La persona que le asesora o le vende este producto podría cobrarle otros costos. De ser así, le informará sobre estos costos y cómo afectan su inversión.

Costos a lo largo del tiempo

Las tablas muestran los montos que se descuentan de su inversión para cubrir diferentes tipos de costos. Estos montos dependen de su inversión, el tiempo que mantenga el producto y su rendimiento. Los montos que se muestran aquí son ejemplos basados en un ejemplo de inversión y diferentes períodos de inversión posibles. Hemos asumido que durante el primer año recuperaría la inversión (0 % de rentabilidad anual). Para los demás períodos de inversión, hemos asumido que el producto presenta el rendimiento indicado en el escenario moderado. Se invierten 10.000 USD.

	Si sales después de 1 año	Si sales después de 5 años
Costos totales	0 dólares estadounidenses	00 dólares estadounidenses
Impacto del coste anual (*)	0,1 %	0,1 % cada año

*Esto ilustra cómo los costos reducen su rentabilidad cada año durante el período de tenencia. Por ejemplo, muestra que, si sale de la inversión durante el período de tenencia recomendado, se proyecta que su rentabilidad media anual sea del 11,9 % antes de costos y del 11,8 % después de costos.

Podemos compartir parte de los costos con la persona que le vende el producto para cubrir los servicios que le presta. Le informarán de los cantidad.

Composición de los costos

Costes únicos de entrada o salida		Si sales después de 1 año
Costos de entrada	No cobramos tarifa de entrada.	0 USD
Costos de salida	No cobramos tarifa de salida.	0 USD
Costos continuos que se toman cada año		
Honorarios de gestión y otros costos administrativos o de operación	0,09 % del valor de su inversión anual. Esta estimación se basa en los costes reales del ejercicio fiscal que finaliza el 31 de diciembre de 2023.	0 dólares estadounidenses
Costos de transacción	0,00 % del valor de su inversión anual. Esta es una estimación de los costos incurridos al comprar y vender las inversiones subyacentes del producto. El monto real variará según la cantidad que compremos y vendamos.	0 USD
Costes incidentales asumidos en condiciones específicas		
Honorarios por desempeño	No cobramos comisión por rendimiento.	0 USD

Los inversores del mercado secundario (quienes compran o venden acciones en una bolsa de valores) podrían estar sujetos a ciertas comisiones por parte de su corredor de bolsa. Estas comisiones, si las hubiera, pueden obtenerse del corredor de bolsa. Los participantes autorizados que traten directamente con el fondo asumirán los costos de transacción relacionados con sus suscripciones y reembolsos.

¿Cuánto tiempo debo mantenerlo y puedo retirar dinero anticipadamente?

Periodo de conservación recomendado: 5 años. El producto no tiene periodo mínimo de conservación.

Este producto no requiere un período mínimo de tenencia. El período de tenencia recomendado se ha seleccionado debido a su estrategia de inversión y a que está diseñado para un horizonte de inversión a medio plazo. Se espera que sea posible alcanzar el objetivo de inversión del fondo dentro de este plazo. Generalmente, puede solicitar el reembolso de acciones en cada fecha de valoración. La compañía no aplicará comisiones ni penalizaciones por ninguna de estas transacciones.

No hay ningún cambio en el perfil de riesgo y retorno cuando usted rescata sus acciones anticipadamente.

¿Cómo puedo presentar una reclamación?

Las quejas sobre el comportamiento de la persona que le asesoró sobre el producto o se lo vendió, deben dirigirse directamente a esa persona. Las reclamaciones sobre el producto o el comportamiento del fabricante de este producto deberán dirigirse a la siguiente dirección:

Dirección postal: DWS Investment SA, BP 766, L-2017 Luxemburgo; Correo electrónico: dws.lu@db.com; www.dws.lu

Atenderemos su solicitud y le enviaremos una respuesta lo antes posible. Disponemos de un resumen gratuito de nuestro procedimiento de tramitación de quejas en línea en www.etf.dws.com.

Otra información relevante

Los regímenes fiscales aplicables al fondo en su jurisdicción pueden afectar a su situación fiscal personal. Los inversores potenciales deben informarse y, en su caso, obtener asesoramiento sobre dichos regímenes fiscales. La información sobre la política de remuneración vigente de la sociedad gestora, incluyendo una descripción del cálculo de la remuneración y los beneficios, está publicada en internet en <https://www.dws.com/footer/Legal-Resources/dws-remuneration-policy?setLanguage=en>. La información se le enviará en formato impreso de forma gratuita si la solicita.

La información sobre el rendimiento de este fondo durante los últimos 1 años calendario está disponible en <https://etf.dws.com/Download/Past%20Performance/LU2009147757/IE/EN> y la información sobre escenarios de rendimiento anteriores está disponible en <https://etf.dws.com/Download/Previous%20Performance/LU2009147757/IE/EN>.

El índice es una marca registrada de Standard & Poor's y cuenta con licencia para su uso por parte del fondo. El fondo no está patrocinado, avalado, vendido ni promocionado por Standard & Poor's, y Standard & Poor's no realiza ninguna declaración sobre la conveniencia de invertir en él.

Основен инф ормац ионен доку мент

Цел

Т оз и доку мент ви предоставя ключова инф ормац ия за т оз и инвест ици ионен проду кт . Т ова не е маркетин гов материал .
Инф ормац ия та се искава по з акон за да ви помог не да раз берете ест еството , рисковете , раз ходите , потенциалните печалби и
загуб и от т оз и проду кт и да ви помог не да го сравните с други проду кти .

**Проду кт**

Xtrackers S&P 500 Cy an UCITS ETF

Клас акц ии: 1D, ISIN: LU2009147757, немски код за сигурност: DBX00S, валута: USD

подфонд на Xtrackers Фондът е базирано в Люксембург UCITS (Предприятията за колективно инвест иране в прехвърлими ценни книжа). Управляващото дружество е DWS Investment SA (производителът), член на DWS Group Мбля, вижте www.dfw.com или се обадете на +352 42101 - 860 за повече инф ормац ия . Компетентният орган Комисията за наблюдение на финансовия сектор, отговаря за надзора на Xtrackers във връзка с т оз и Основен инф ормац ионен доку мент . Т оз и ПИПДОЗ ИП е раз решен в Люксембург . Управляващото дружество DWS Investment SA е упълномощено в Люксембург и се регулира от Комисията за надзор на финансовия сектор . Т аз и ключова инф ормац ия е точна към 09.09.2024 г .

Какво представлява т оз и проду кт ?

Тип

Проду ктът е КИПИЦК - част 1 подфонд на SICAV съгласно законодателството на Люксембург . Фондът е UCITS ETF.

Срок

Т оз и проду кт е фонд от отворен тип без предварително определен падеж . Може да поискате обратно изкупуване на акц ии обикновено на всяка дата на оценка . Дружеството обаче може да спре обратното изкупуване, ако се окаже, че извънредни обстоятелства го налагат, като се вземат предвид интересите на инвест ирите . Освен това компанията може да ограничи обратното изкупуване . Проду ктът може да бъде изкупуван предсрочно при определени обстоятелства, както е посочено в проспекта за продажба . Класът 1D акц ии на Xtrackers S&P 500 Sw an UCITS ETF стартира през 2022 г .

Цели

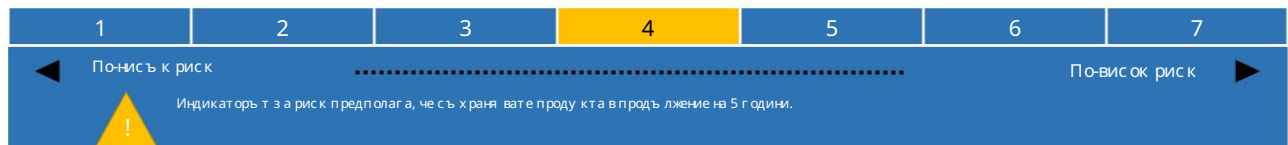
Фондът се управлява пасивно . ИНВЕСТИЦИОННА ЦЕЛ: Целта е вашата инвест иция да отразява представянето на индекса S&P 500 (индекс), който е предначертан да отразява представянето на акциите на 500 компании, представляващи всички основни индустрии в САЩ ОПИСАНИЕ НА ИНДЕКСА: Индексът съдържа акции на големи компании, търговци на определени допустими борси в САЩ . Ежестта на една компания в индекса зависи от нейния относителен размер възрастта на комбинираната стойност на леснодостъпните акции на компанията в сравнение с другите компании на фондовите пазари . РЕБАЛАНСИРАНЕ , ИЗЧИСЛЯВАНЕ И АДМИНИСТРИРАНЕ НА ИНДЕКСА: Индексът се администрира от Standard & Poor's Индексът се изчислява на базата на обща нетна възвращаемост, което означава, че всички дивиденди и разпределения от компанията се реинвест ират в акциите след данъци . ИНВЕСТИЦИОННА ПОЛИТИКА: За да постигне целта, фондът ще инвест ира в прехвърлими ценни книжа и ще сключи финансови договори (деривати) с един или повече контрагенти, свързани с прехвърлимите ценни книжа и нетната или брутна обща стойност на възвращаемостта на индекса (суап индекс), за да получи възвращаемостта на суап индекса . Версията за брутна обща възвращаемост на индекса изчислява представянето на акциите, като се допуска, че всички дивиденди и разпределения са реинвест ирани на брутна база . Суап индексът се избира по абсолютно състояние на Инвестиционния мениджър . ДОПЪЛНИТЕЛНА ИНФОРМАЦИЯ: Определена инф ормац ия (включително най-новите цени на акциите на фонда, индикативни нетни стойности на активите, плътно разкриване на състава на портфейла на фонда и инф ормац ия за съставните части на индекса) е достъпна на вашия местен уебсайт на DWS или на www.Xtrackers.com Разходите по транзакциите и данъците, неочакваните разходи на фонда и пазарните условия като нестабилност или проблеми с ликвидността могат да повлияят на способността на фонда да проследява индекса . Очакваното ниво на грешка при проследяване при нормални пазарни условия е 1 процент . Възвращаемостта на проду кта се отразява чрез ежедневно изчислената нетна стойност на активите на единица и сумата за разпределение, ако е приложимо . Валутата на фонда е USD . Фондът разпределя до четири пъти годишно . Т оз и фонд е подфонд на Xtrackers за който проспекта за продажба и периодичните отчети се изготвят като цяло . Активите и пасивите на всеки подфонд са разделени по закон . В резултат на това активите на един подфонд не са налични в случай на искове срещу или несъстоятелност на друг . За т оз и фонд може да има повече класове акц ии - моля , вижте съответния раздел на проспекта за продажба за повече подробности . Нямаме право да обменяме своите дялове в т оз и фонд за други фондове на Xtrackers . Депозитар е State Street Bank International GmbH, клон Люксембург . По-подробна инф ормац ия за т оз и фонд, като проспекта за продажба, както и последния годишен шестмесечен отчет, можете да прочетете безплатно онлайн на www.dfw.com Т ези доку менти са налични на английски или немски език . Доку ментите, както и другата инф ормац ия (включително последните цени на акциите) са достъпни безплатно .

Предвидени инвест итор на дребно

Фондът е предначертан за: (i) непрофесионални клиенти с (ii) основни познания и опит и (iii) са готови да приемат нивото на риск, посочено по-долу (включително загуба до общата инвест ирана сума) . Типичният инвест итор ще има (iv) средносрочен инвест иционен хоризонт (пет години) . Фондът е подходящ за (v) общо натрупване на капитал (растеж) .

Какви са рисковете и какво могат да повлияят на резултата?

Индикатор за риск



Обобщеният индикатор за риск е ръководство за нивото на риск на т оз и проду кт в сравнение с други проду кти . Показва колко вероятно е проду ктът да загуби пари поради движенията на пазарите или защото не сме в състояние да ви платим Класифицираме т оз и проду кт като 4 от 7, което е среден клас на риск . Т ова означава потенциалните загуби от бъдещо представяне на средно ниво, а лошите пазарни условия биха могли да повлияят на капацитета ви да плащате .

Следното е приложимо, ако запишете или уредите акциите във валута, различна от валутата на фонда или класа акц ии: Бъдетенаясно с валутния риск . Ще получавате плащания в различна валута, така че крайната възвращаемост, която ще получите, зависи от обменния курс между двете валути . Т оз и риск не се взема предвид в показанията погоре индикатор .

Следните рискове могат да бъдат дадени от особено значение за фонда: риск от деривати, риск от конфликт на интереси, риск от насрещна страна, риск от акц ии, риск , базиран на индекси, риск от регионална концентрираност . По-подробно описание на рисковете и другата обща инф ормац ия могат да бъдат дадени намерени в раздел (ите) за риска на проспекта за продажба . Може да загубите част или цялата си инвест иция . Вашият риск е ограничен до инвест ираната сума . Т оз и проду кт не включва никаква защита срещу бъдещи пазарни резултати, така че можете да загубите част или цялата си инвест иция .

Сценарии за изпъление

Какво ще получите от т оз и проду кт зависи от бъдещото представяне на пазара . Развитието на пазара в бъдеще е неопределимо и не може да бъде точно предвидено . Показателите налагат ограничения, измерени и базирани на сценарии са илюстрация, използвайки най-лошото, средното и най-доброто представяне на проду кта и подходящ референден показател през последните 10 години . Пазарите могат да се развият много различно в бъдеще .

Препоръчителен период на задължение: Примерна инвестиция:	5 години 10 000 USD	
	Ако излезете след 1г	Ако излезете след 5 години
Сценарии		
Минимум	Няма минимална гарантирана доходност. Може да загубите част или цялата си инвестиция.	
Стрес	Какво може да получите обратно след разходите Средна възвращаемост всяка година	2610 USD -73,9 %
Неблагоприятно	Какво може да получите обратно след разходите Средна възвращаемост всяка година	8 150 USD -18,5 %
Умерен	Какво може да получите обратно след разходите Средна възвращаемост всяка година	11 330 USD 13,3 %
Благоприятно	Какво може да получите обратно след разходите Средна възвращаемост всяка година	15 560 USD 55,6%
		2100 USD -26,8 %
		11 850 USD 3,5%
		17 490 USD 11,8%
		23 130 USD 18,3 %

Показаните цифри включват всички разходи за самия продукт, но може да не включват всички разходи, които плащате на вашия съветник или дистрибутор. Цифрите не вземат предвид вашата лична данъчна ситуация, което същият може да повлияе на сумата, която ще получите обратно. Стрес сценарият показва какво можете да получите обратно при екстремни пазарни обстоятелства. За 1-годишния период на задължение се прилага следният: Този тип сценарий (благоприятен, умерен, неблагоприятен) е възникнал за инвестицията - вероятно по отношение на S&P 500 TRNet - между (благоприятен ден 31.03.2020 г. - 31.03.2021, Умерен 31.03.2017-30.03.2018, Неблагоприятен ден 31.12.2021-30.12.2022). За препоръчителния период на задължение се прилага следният: Този тип сценарий (благоприятен, умерен, неблагоприятен) е настъпил за инвестицията - вероятно по отношение на S&P 500 TRNet - между (благоприятен ден 31.10.2016-29.10.2021, умерен 29.06.2018-30.06.2023, неблагоприятен ден 31.12.2021 г. -30.06.2024 г.).

Какво се случва, ако DW6 Investment SA не може да изплати?

Активите на фонда се съхраняват отделно от тези на управляващото дружество DW6 Investment SA. Несъстоятелността или неизпълнението на задълженията на управляващото дружество не трябва да води до финансови загуби на фонда във връзка с неговите активи. При неплатежоспособност или неизпълнение на задълженията на депозитаря Stat eSt reit BankInternational GmbH, Люксембургски клонцените книжа, дължани от депозитаря от името на фонда, трябва да бъдат защитени, но фондът може да погаси загубата във връзка с парични средства и някоя друга активи, които не са защитени. Паричните депозити на фонда, депозити в други кредитни институции, могат да причинят на инвеститорите финансови загуби, ако тези депозити не са покрити от съществуващи схеми за гарантиране на депозити. Инвестицията във фонда не е покрит от никаква схема за компенсация на инвеститорите или гаранционна схема.

Какви са разходите?

Лицето, което ви съветва или ви продава този продукт, може да ви таксува други разходи. Ако е така, тоз човек ще ви предостави информация за тези разходи и как те се отразяват на вашата инвестиция.

Разходи във времето

Таблиците показват сумите, които се вземат от вашата инвестиция за покриване на различни видове разходи. Тези суми зависят от това колко инвестирате, колко дълго дължите продукта и колко добре се справя продуктът. Показаните суми са илюстрации, базирани на примерна сума на инвестиция и различни възможни инвестиционни периоди. Ние предлагаме: През първата година ще получите обратно сумата, която сте инвестирали (0% годишна възвращаемост). За другите периоди на задължение сме приели, че продуктът работи, както е показано в мерения сценарий. Инвестирани са 10 000 USD.

	Ако излезете след 1г	Ако излезете след 5 години
Общи разходи	9 USD	60 USD
Въздействие върху годишните разходи (*)	0,1%	0,1% всяка година

*Това илюстрира как разходите намаляват във връзка с времето за всяка година през периода на задължение. Например показва, че ако излезете на препоръчания период на задължение, средната възвращаемост на година се очаква да бъде 11,9% преди разходите и 11,8% след разходите.

Може да споделим част от разходите с лицето, което ви продава продукта, за да покрием услугите, които то ви предоставя. Тези ще ви информират за сумата.

Състав на разходите

Еднократни разходи при влизане или излизане		Ако излезете след 1г
Входни разходи	Ние не начисляваме входна такса.	0 USD
Изходни разходи	Ние не начисляваме такса за излизане.	0 USD
Текущи разходи, вземани всяка година		
Такси за управление и други административни или оперативни разходи	0,09 % от стойността на вашата инвестиция на година. Това е прогнозата, базирана на действителните разходи за фискалната година, приключваща на 31.12.2023 г.	9 USD
Транзакционни разходи	0,00 % от стойността на вашата инвестиция на година. Това е оценка на направените разходи, когато купувате и продавате основните инвестиции за продукта. Действителната сума ще варира в зависимост от това колко купувате и продавате.	0 USD
Случайни разходи, взети при определени условия		
Такси за изпъкване	Ние не начисляваме такса за изпъкване.	0 USD

Инвеститорите на вторичния пазар (тези, които купуват или продават акции на фондова борса) могат да бъдат таксувани с определени такси от техния борсов посредник. Тези такси, ако има такива, могат да бъдат дадени по време на борсов посредник. Упълномощените участници, работещи директно с фонда, ще плащат трансакционните разходи, свързани с техните абонаменти и обратно изкупуване.

Колко дълго трябва да го държа и мога ли да изтегля пари по-рано?

Препоръчителен период на задържане: 5 години. Продукуцията на минимален срок на съхранение.

Този продукт на необходим минимален период на съхранение. Препоръчителният период на задържане е избран поради неговата инвестиционна стратегия и защото е предназначен за средносрочен инвестиционен хоризонт. Очаква се инвестиционната цел на фонда да бъде постигната в този срок. Можете да поискате обратно изкупуване на акции обикновено на всяка дата на оценка. Компанията няма да начислява такси или неустойки за такава трансакция.

Няма промяна в профила на риска във връзка с връщаност, когато изкупите своите акции по-рано.

Как мога да се оплача?

Оплакванията относно поведението на лицето, което ви е предоставило продукта или ви го е продало, трябва да бъдат адресирани директно до това лице. Оплакванията относно продукта или поведението на производителя на този продукт трябва да бъдат насочени към следния адрес:

Пощенски адрес: DWS Investment SA, BP 766, L-2017 Люксембург; Емейл: dws.li@db.com www.dws.li

След това ще обработим вашата заявка и ще ви предоставим обратна връзка възможно най-скоро. Разполагаме с резерв на нашата процедура за разглеждане на жалби, достъпно безплатно онлайн на www.ef.fund.com

Друга подхотваща информация

Данъчните режими, приложими към фонда във вашата юрисдикция, могат да повлияят на вашето лично данъчно положение. Потенциалните инвеститори трябва да се информират за такива режими на данъчно облагане и, когато е уместно, да се консултират с тях. Информацията за текущата политика за възнагржденията на управителята, включително описание на начина на изчисляване на възнагржденията и ползите, е публикувана в интернет на адрес <http://www.dws.com/footer/legal-resources/dwsgovernance-portal>. Информацията ще бъде предоставена на хартиен носител безплатно при поискване.

Информацията за представянето на този фонд през последните 1 календарна година е достъпна от <http://ef.fund.com/Download/Past%20Performance/LU2009147757/IE/EN>, а информацията за предишни сценарии за изпълнение е достъпна от <http://ef.fund.com/Download/Previous%20Performance/LU2009147757/IE/EN>.

Индексът е търговска марка на Standard & Poor's и е лицензиран за използване от фонда. Фондът не е спонсиран, одобрен, продаван или популяризиран от Standard & Poor's и Standard & Poor's не прави никакви извления по отношение на целесъобразността на инвестиране във фонда.

Dokument s ključnim informacijama

Svrha

Ovaj vam dokument pruža ključne informacije o ovom investicijskom proizvodu. To nije marketinški materijal.

Podaci su obavezni prema zakonu kako bi vam pomogli razumjeti prirodu, rizike, troškove, potencijalne dobitke i gubitke ovog proizvoda i kako bi vam pomogli da ga usporedite s drugim proizvodima.

**Proizvod****Xtrackers S&P 500 Swap UCITS ETF**

Klasa dionice: 1D, ISIN: LU2009147757, njemački sigurnosni kod: DBX00S, valuta: USD
podfond Xtrackersa. Fond je UCITS sa sjedištem u Luksemburgu (Poduzeća za zajednička ulaganja u prenosive vrijednosne papire). Društvo za upravljanje je DWS Investment SA (proizvođač), član DWS grupe. Za više informacija posjetite www.etf.dws.com ili nazovite +352 42101 - 860. Komisija nadležnog tijela za nadzor nad financijskim sektorom odgovorna je za nadzor Xtrackersa u vezi s ovim Dokumentom s ključnim informacijama. Ovaj PRIIP je odobren u Luksemburgu. Društvo za upravljanje DWS Investment SA ovlašteno je u Luksemburgu i regulirano je od strane Commission de Surveillance du Secteur Financier. Ove ključne informacije točne su na dan 09.09.2024.

Što je ovaj proizvod?

Tip

Proizvod je UCITS - dio 1 pod-fond SICAV-a prema zakonu Luksemburga. Fond je UCITS ETF.

Termin

Ovaj proizvod je otvoreni fond bez unaprijed definiranog dospijanja. Možete zatražiti otkup dionica općenito na svaki datum vrednovanja. Međutim, društvo može obustaviti otkup ako se čini da je to potrebno zbog izvanrednih okolnosti, vodeći računa o interesima ulagatelja. Nadalje, tvrtka može ograničiti otkup. Proizvod se može rano otkupiti u određenim okolnostima kako je navedeno u prodajnom prospektu. 1D klasa dionica Xtrackers S&P 500 Swap UCITS ETF pokrenuta je 2022.

Ciljevi


Fondom se upravlja pasivno. CILJ ULAGANJA: Cilj je da vaše ulaganje odražava izvedbu S&P 500 indeksa (indeksa) koji je dizajniran da odražava izvedbu dionica 500 kompanija koje predstavljaju sve glavne američke industrije. OPIS INDEKSA: Indeks sadrži dionice velikih kompanija kojima se trguje na određenim američkim burzama koje ispunjavaju uvjete. Ponderiranje poduzeća u indeksu ovisi o njegovoj relativnoj veličini na temelju kombinirane vrijednosti lako dostupnih dionica poduzeća u usporedbi s drugim poduzećima na burzama. REBALANSIRANJE INDEKSA, IZRAČUN I ADMINISTRACIJA: Indeksom upravlja Standard & Poor's. Indeks se izračunava na osnovi ukupnog neto povrata, što znači da se sve dividende i raspodjele kompanija reinvestiraju u dionice nakon oporezivanja. INVESTICIJSKA POLITIKA: Kako bi se postigao cilj, fond će ulagati u prenosive vrijednosne papire i sklapati financijske ugovore (derivati) s jednom ili više ugovornih strana u vezi s prenosivim vrijednosnim papirima i neto ili bruto ukupnim povratom verzije indeksa (swap indeks), kako bi se dobio povrat na swap indeks. Inačica indeksa bruto ukupnog povrata izračunava učinak dionica pod pretpostavkom da su sve dividende i raspodjele reinvestirane na bruto osnovi. Swap indeks odabire se prema apsolutnom nahodjenju Upravitelja ulaganja. DODATNE INFORMACIJE: Određene informacije (uključujući najnovije cijene dionica fonda, indikativne neto vrijednosti imovine, potpune objave o sastavu portfelja fonda i informacije o sastavnim dijelovima indeksa) dostupne su na vašoj lokalnoj DWS web stranici ili na www.Xtrackers.com. Transakcijski troškovi i porezi, neočekivani troškovi fonda i tržišni uvjeti kao što su volatilitet ili problemi s likvidnošću mogu utjecati na sposobnost fonda da prati indeks. Očekivana razina pogreške praćenja u normalnim tržišnim uvjetima je 1 posto. Povrat proizvoda odražava se dnevno izračunatom neto vrijednošću imovine po jedinici i iznosom distribucije ako je primjenjivo. Valuta fonda je USD. Fond dijeli do četiri puta godišnje. Ovaj fond je podfond Xtrackersa za koji se prospekt prodaje i periodična izvješća izrađuju kao cjelina. Imovina i obveze svakog pod-fonda odvojene su zakonom. Kao rezultat toga, imovina jednog podfonda nije dostupna u slučaju potraživanja ili nesolventnosti drugog. Više klasa dionica može biti dostupno za ovaj fond - molimo pogledajte odgovarajući odjeljak prodajnog prospekta za dodatne pojedinosti. Nije vam dopušteno mijenjati svoje udjele u ovom fondu za druge fondove Xtrackersa. Depozitar je State Street Bank International GmbH, Luxembourg Branch. Detaljnije informacije o ovom fondu, poput prodajnog prospekta te posljednjeg godišnjeg i polugodišnjeg izvješća, mogu se besplatno dobiti online na www.etf.dws.com. Ovi dokumenti su dostupni na engleskom ili njemačkom jeziku. Dokumenti kao i ostale informacije (uključujući najnovije cijene dionica) dostupni su besplatno.

Predviđeni mali investitor

Fond je namijenjen: (i) malim klijentima s (ii) osnovnim znanjem i iskustvom i (iii) koji su spremni prihvatiti niže navedenu razinu rizika (uključujući gubitke do ukupnog uloženog iznosa). Tipični investitor imat će (iv) srednjoročni horizont ulaganja (pet godina). Fond je pogodan za (v) opću akumulaciju kapitala (rast).

Koji su rizici i što mogu dobiti zauzvrat?

Indikator rizika



Sažeti pokazatelj rizika vodič je za razinu rizika ovog proizvoda u usporedbi s drugim proizvodima. Pokazuje koliko je vjerojatno da će proizvod izgubiti novac zbog kretanja na tržištima ili zato što vam nismo u mogućnosti platiti. Ovaj proizvod smo klasificirali kao 4 od 7, što je klasa srednjeg rizika. Time se potencijalni gubici budućih performansi ocjenjuju na srednjoj razini, a loši tržišni uvjeti mogli bi utjecati na sposobnost plaćanja.

Sljedeće je primjenjivo ako se pretplatite ili podmirite dionice u valuti koja nije valuta fonda ili klase dionica: Budite svjesni valutnog rizika. Uplate ćete primiti u drugoj valuti, tako da konačni povrat koji ćete dobiti ovisi o tečaju dviju valuta. Ovaj rizik nije uzet u obzir u gore prikazanom pokazatelju.

Sljedeći rizici mogu biti od posebnog značaja za fond: rizik izvedenica, rizik sukoba interesa, rizik druge ugovorne strane, rizik dionica, rizik temeljen na indeksu, rizik regionalne koncentracije. Detaljniji opis rizika i druge opće informacije mogu se pronaći u odjeljku(ima) rizika u prodajnom prospektu. Možete izgubiti neke ili sve svoje investicije. Vaš rizik ograničen je na uloženi iznos. Ovaj proizvod ne uključuje nikakvu zaštitu od budućih tržišnih performansi, tako da biste mogli izgubiti neke ili sve svoje investicije.

Scenariji izvedbe

Što ćete dobiti od ovog proizvoda ovisi o budućem tržišnom učinku. Razvoj tržišta u budućnosti je neizvjestan i ne može se točno predvidjeti. Prikazani nepovoljni, umjereni i povoljni scenariji su ilustracije koje koriste najgore, prosječne i najbolje performanse proizvoda i prikladnu referentnu vrijednost tijekom posljednjih 10 godina. Tržišta bi se u budućnosti mogla vrlo različito razvijati.

Preporučeno razdoblje držanja: Primjer ulaganja:	5 godina 10.000 USD		
	Ako izađete nakon 1 godine	Ako izađete nakon 5 godina	
Scenariji			
Minimum	Ne postoji minimalni zajamčeni povrat. Mogli biste izgubiti neke ili sve svoje investicije.		
Stres	Što biste mogli dobiti natrag nakon troškova Prosječni povrat svake godine	2610 USD -73,9 %	2100 USD -26,8 %
Nepovoljan	Što biste mogli dobiti natrag nakon troškova Prosječni povrat svake godine	8.150 USD -18,5 %	11.850 USD 3,5 %
Umjereno	Što biste mogli dobiti natrag nakon troškova Prosječni povrat svake godine	11.330 USD 13,3 %	17.490 USD 11,8 %
povoljno	Što biste mogli dobiti natrag nakon troškova Prosječni povrat svake godine	15.560 USD 55,6 %	23.130 USD 18,3 %

Prikazane brojke uključuju sve troškove samog proizvoda, ali možda ne uključuju sve troškove koje plaćate svom savjetniku ili distributeru. Brojke ne uzimaju u obzir vašu osobnu poreznu situaciju, što također može utjecati na to koliko ćete dobiti natrag. Stresni scenarij pokazuje što biste mogli dobiti natrag u ekstremnim tržišnim okolnostima. Za razdoblje držanja od 1 godine primjenjuje se sljedeće: Ova vrsta scenarija (povoljna, umjerena, nepovoljna) dogodila se za ulaganje - moguće u odnosu na S&P 500 TR Neto - između (povoljno: 31.03.2020.

31.03.2021., Umjereno: 31.03.2017.-30.03.2018., Nepovoljno: 31.12.2021.-30.12.2022.). Za preporučeno razdoblje držanja vrijedi sljedeće: Ova vrsta scenarija (povoljan, umjeren, nepovoljan) dogodio se za ulaganje - moguće u odnosu na S&P 500 TR Neto - između (povoljan: 31.10.2016.-29.10.2021., umjeren: 29.06.2018.-30.06.2023., nepovoljan: 31.12.2021.-30.6.2024.).

Što se događa ako DWS Investment SA ne može isplatiti?

Imovina fonda drži se odvojeno od imovine društva za upravljanje DWS Investment SA. Nelikvidnost ili neispunjenje obveza društva za upravljanje ne bi trebalo dovesti do toga da fond pretrpi bilo kakav financijski gubitak u vezi sa svojom imovinom. U slučaju nesolventnosti ili neplaćanja depozita State Street Bank International GmbH, Luxembourg Branch, vrijednosni papiri koje drži depozitar u ime fonda trebaju biti zaštićeni, ali fond može pretrpiti gubitak u vezi s gotovinom i određenom drugom imovinom koja nije zaštićena. Novčani depoziti fonda položeni kod drugih kreditnih institucija mogu uzrokovati financijski gubitak ulagača ako takvi depoziti nisu pokriveni bilo kojim postojećim sustavom jamstva depozita. Ulaganje u fond nije pokriveno nikakvom kompenzacijom ulagača ili shemom jamstva.

Koliki su troškovi?

Osoba koja vam savjetuje ili prodaje ovaj proizvod može vam naplatiti druge troškove. Ako je tako, ta će vam osoba pružiti informacije o tim troškovima i kako oni utječu na vaše ulaganje.

Troškovi tijekom vremena

Tablice prikazuju iznose koji se uzimaju iz vašeg ulaganja za pokrivanje različitih vrsta troškova. Ti iznosi ovise o tome koliko ulažete, koliko dugo držite proizvod i koliko dobro proizvod radi. Ovdje prikazani iznosi ilustracije su temeljene na primjeru iznosa ulaganja i različitim mogućim razdobljima ulaganja. Pretpostavili smo: U prvoj godini ćete dobiti natrag iznos koji ste uložili (0 % godišnji povrat). Za ostala razdoblja zadržavanja pretpostavili smo da proizvod radi kao što je prikazano u umjerenom scenariju.

Uloženo je 10.000 USD.

	Ako izađete nakon 1 godine	Ako izađete nakon 5 godina
Ukupni troškovi	9 USD	60 USD
Godišnji utjecaj na troškove (*)	0,1 %	0,1 % svake godine

*Ovo ilustrira kako troškovi smanjuju vaš povrat svake godine tijekom razdoblja držanja. Na primjer, pokazuje da ako izađete u preporučeno razdoblje držanja, predviđa se da će vaš prosječni godišnji povrat biti 11,9% prije troškova i 11,8% nakon troškova.

Možemo podijeliti dio troškova s osobom koja vam prodaje proizvod kako bismo pokrili usluge koje vam ona pruža. Oni će vas obavijestiti o iznositi.

Sastav troškova

Jednokratni troškovi pri ulasku ili izlasku		Ako izađete nakon 1 godine
Ulazni troškovi	Ne naplaćujemo startninu.	0 USD
Izlazni troškovi	Ne naplaćujemo izlaznu naknadu.	0 USD
Tekući troškovi koji se uzimaju svake godine		
Naknade za upravljanje i drugi administrativni ili operativni troškovi	0,09 % vrijednosti vaše investicije godišnje. Ovo je procjena temeljena na stvarnim troškovima za fiskalnu godinu koja završava 31. prosinca 2023.	9 USD
Troškovi transakcije	0,00 % vrijednosti vaše investicije godišnje. Ovo je procjena troškova nastalih kada kupujemo i prodajemo osnovna ulaganja u proizvod. Stvarni iznos će varirati ovisno o tome koliko kupujemo i prodajemo.	0 USD
Slučajni troškovi uzeti pod određenim uvjetima		
Naknade za učinak	Ne naplaćujemo naknadu za izvedbu.	0 USD

Ulagateljima na sekundarnom tržištu (onima koji kupuju ili prodaju dionice na burzi) njihov burzovni posrednik može naplatiti određene naknade. Ove naknade, ako postoje, mogu se dobiti od takvog burzovnog posrednika. Ovlašteni sudionici koji izravno posluju s fondom platit će transakcijske troškove povezane s njihovim upisima i otkupima.

Koliko dugo ga trebam držati i mogu li podići novac ranije?

Preporučeno razdoblje držanja: 5 godina. Proizvod nema minimalno razdoblje zadržavanja.

Ovaj proizvod nema potrebno minimalno razdoblje zadržavanja. Preporučeno razdoblje držanja odabrano je zbog strategije ulaganja i zato što je osmišljeno za srednjoročni horizont ulaganja. Očekuje se da će u ovom roku biti moguće ostvariti investicijski cilj fonda. Možete zatražiti otkup dionica općenito na svaki datum vrednovanja. Tvrtka neće naplatiti nikakve naknade ili kazne za bilo koju takvu transakciju.

Nema promjena u profilu povrata rizika kada prijevremeno otkupite svoje dionice.

Kako se mogu žaliti?

Pritužbe na ponašanje osobe koja vam je savjetovala proizvod ili vam ga prodala, trebete uputiti izravno toj osobi.

Pritužbe na proizvod ili ponašanje proizvođača ovog proizvoda šalju se na sljedeću adresu:

Poštanska adresa: DWS Investment SA, BP 766, L-2017 Luksemburg; E-pošta: dws.lu@db.com; www.dws.lu

Zatim ćemo obraditi vaš zahtjev i dati vam povratne informacije što je prije moguće. Sažetak našeg postupka rješavanja pritužbi dostupan je besplatno na web stranici www.etf.dws.com.

Ostale relevantne informacije

Porezni režimi koji se primjenjuju na fond u vašoj jurisdikciji mogu utjecati na vašu osobnu poreznu situaciju. Potencijalni ulagači trebali bi se informirati o takvim poreznim režimima i, gdje je to prikladno, savjetovati se o njima. Informacije o trenutnoj politici nagrađivanja društva za upravljanje, uključujući opis načina obračuna naknada i beneficija objavljene su na internetu na <https://www.dws.com/footer/Legal-Resources/dws-remuneration-policy?setLanguage=en>. Podaci će vam na zahtjev biti besplatno poslani u papirnatom obliku.

Informacije o uspješnosti ovog fonda tijekom posljednje 1 kalendarske godine dostupne su na <https://etf.dws.com/Download/Past%20Performance/LU2009147757/IE/EN>, a informacije o prethodnim scenarijima izvedbe dostupne su na <https://etf.dws.com/Download/Previous%20Performance/LU2009147757/IE/EN>.

Indeks je zaštitni znak Standard & Poor's i dobio je licencu za korištenje od strane fonda. Standard & Poor's ne sponzorira, ne podržava, ne prodaje ili promovira fond i Standard & Poor's ne daje nikakve izjave u vezi s preporučljivošću ulaganja u fond.

Dokument klíčových informací

Účel

Tento dokument vám poskytuje klíčové informace o tomto investičním produktu. Nejedná se o marketingový materiál. Tyto informace jsou vyžadovány zákonem, aby vám pomohly porozumět povaze, rizikům, nákladům, potenciálním ziskům a ztrátám tohoto produktu a pomohly vám jej porovnat s jinými produkty.

**Produkt****Xtrackers S&P 500 Swap UCITS ETF**

Třída akcií: 1D, ISIN: LU2009147757, německý bezpečnostní kód: DBX00S, měna: USD

podfond Xtrackers. Fond je lucemburský UCITS (podniky pro kolektivní investování do převoditelných cenných papírů). Správcovskou společností je DWS Investment SA (výrobce), člen DWS Group. Další informace najdete na www.etf.dws.com nebo na čísle +352 42101 - 860. Příslušný orgán Commission de Surveillance du Secteur Financier je odpovědný za dohled nad Xtrackers ve vztahu k tomuto dokumentu klíčových informací. Tento PRIIP je povolen v Lucembursku. Správcovská společnost DWS Investment SA má povolení v Lucembursku a je regulována Komisí de Surveillance du Secteur Financier. Tyto klíčové informace jsou přesné k 09.09.2024.

Co je to za produkt?**Typ**

Produkt je podfondem UCITS – část 1 SICAV podle lucemburského práva. Fond je UCITS ETF.

Období

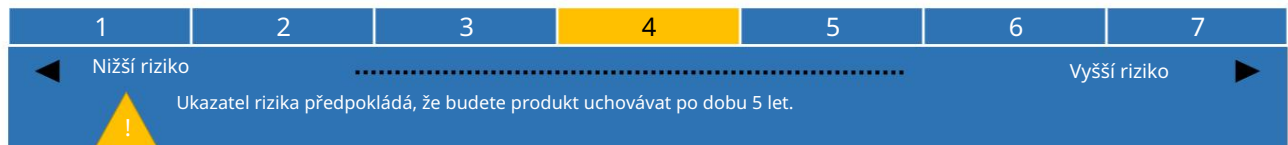
Tento produkt je otevřený fond bez předem definované splatnosti. Můžete požádat o odkup akcií obecně ke každému datu ocenění. Společnost však může odkup pozastavit, pokud se zdá, že mimořádné okolnosti to vyžadují, s přihlédnutím k zájmům investorů. Dále může společnost omezit zpětný odkup. Produkt lze za určitých okolností, jak je uvedeno v prodejním prospektu, vykoupat předčasně. Třída 1D akcií Xtrackers S&P 500 Swap UCITS ETF byla spuštěna v roce 2022.

Cíle

Fond je pasivně řízen. **INVESTIČNÍ CÍL:** Cílem je, aby vaše investice odrážela výkonnost indexu S&P 500 (index), který je navržen tak, aby odrážel výkonnost akcií 500 společností zastupujících všechna hlavní průmyslová odvětví USA. **POPIS INDEXU:** Index obsahuje akcie velkých společností obchodovaných na určitých způsobilých amerických burzách. Váha společností v indexu závisí na její relativní velikosti založené na kombinované hodnotě snadno dostupných akcií společností ve srovnání s jinými společnostmi na akciových trzích. **REBALANCED, VÝPOČET A SPRÁVA INDEXU:** Index spravuje Standard & Poor's. Index se vypočítává na základě čistého celkového výnosu, což znamená, že všechny dividendy a distribuce společností jsou po zdanění reinvestovány do akcií. **INVESTIČNÍ POLITIKA:** K dosažení tohoto cíle bude fond investovat do převoditelných cenných papírů a uzavírat finanční smlouvy (deriváty) s jednou nebo více protistranami týkajícími se převoditelných cenných papírů a verze indexu s čistým nebo hrubým celkovým výnosem (swap index), aby získal výnos ze swapového indexu. Verze indexu s hrubým celkovým výnosem vypočítává výkonnost akcií za předpokladu, že všechny dividendy a distribuce jsou reinvestovány na hrubém základě. Swapový index bude vybrán podle absolutního uvážení investičního manažera. **DALŠÍ INFORMACE:** Některé informace (včetně nejnovějších cen akcií fondu, indikativních hodnot čistých aktiv, úplného zveřejnění o složení portfolia fondu a informací o složkách indexu) jsou k dispozici na vaší místní webové stránce DWS nebo na www.Xtrackers.com. Transakční náklady a daně, neočekávané náklady fondu a tržní podmínky, jako je volatilita nebo problémy s likviditou, mohou ovlivnit schopnost fondu sledovat index. Předpokládaná míra chyby sledování za normálních tržních podmínek je 1 procento. Návržnost produktu se odráží v denní vypočítané čisté hodnotě aktiv na jednotku a případně v distribuční částce. Měnou fondu je USD. Fond rozděluje až čtyřikrát ročně. Tento fond je podfondem Xtrackers, pro který je prodejní prospekt a pravidelné zprávy vypracovány jako celek. Aktiva a pasiva každého podfondu jsou zákonem oddělena. V důsledku toho nejsou aktiva jednoho podfondu k dispozici v případě nároků nebo insolvence jiného podfondu. Pro tento fond může být k dispozici více tříd akcií – další podrobnosti naleznete v příslušné části prodejního prospektu. Nesmíte vyměnit své podíly v tomto fondu za jiné fondy Xtrackers. Depozitářem je State Street Bank International GmbH, pobočka v Lucembursku. Podrobnější informace o tomto fondu, jako je prodejní prospekt a také poslední výroční a pololetní zpráva, lze zdarma získat online na www.etf.dws.com. Tyto dokumenty jsou k dispozici v angličtině nebo němčině. Dokumenty a další informace (včetně aktuálních cen akcií) jsou k dispozici zdarma.

Zamýšlený retailový investor

Fond je určen pro: (i) drobné klienty se (ii) základními znalostmi a zkušenostmi a (iii) připraveni přijmout níže uvedenou míru rizika (včetně ztrát až do celkové investované částky). Typický investor bude mít (iv) střednědobý investiční horizont (pět let). Fond je vhodný pro (v) všeobecnou kapitálovou akumulaci (růst).

Jaká jsou rizika a co mohu získat na oplátku?**Indikátor rizika**

Souhrnný ukazatel rizika je vodítkem pro míru rizika tohoto produktu ve srovnání s jinými produkty. Ukazuje, jak je pravděpodobné, že produkt přijde o peníze kvůli pohybům na trzích nebo proto, že vám nejsme schopni zaplatit. Tento produkt jsme klasifikovali jako 4 ze 7, což je třída středního rizika. To hodnotí potenciální ztráty z budoucího výkonu na střední úrovni a špatné podmínky na trhu by mohly ovlivnit vaši platební schopnost.

Pokud upisujete nebo vypořádáte akcie v jiné měně, než je měna fondu nebo třídy akcií, platí následující: Budte si vědomi měnového rizika. Budete dostávat platby v jiné měně, takže konečný výnos, který dostanete, závisí na směnném kurzu mezi těmito dvěma měnami. Toto riziko není ve výše uvedeném ukazateli zohledněno.

Pro fond mohou být zvláště významná následující rizika: Riziko derivátů, riziko střetu zájmů, riziko protistrany, riziko akcií, riziko indexu založené na pravidlech, riziko regionální koncentrace. Podrobnější popis rizik a další obecné informace naleznete v sekci rizik v prodejním prospektu. Můžete ztratit část nebo celou svou investici. Vaše riziko je omezeno na investovanou částku. Tento produkt neobsahuje žádnou ochranu před budoucí výkonností trhu, takže byste mohli ztratit část nebo celou svou investici.

Výkonové scénáře

To, co z tohoto produktu získáte, závisí na budoucí výkonnosti trhu. Budoucí vývoj trhu je nejistý a nelze jej přesně předvídat. Uvedené nepříznivé, umírněné a příznivé scénáře jsou ilustracemi s použitím nejhoršího, průměrného a nejlepšího výkonu produktu a vhodného benchmarku za posledních 10 let. Trhy se mohou v budoucnu vyvíjet velmi odlišně.

Doporučená doba držení: Příklad investice:	5 let 10 000 USD		
	Pokud odejdete po 1 roce	Pokud odejdete po 5 letech	
Scénáře			
Minimální	Neexistuje žádný minimální garantovaný výnos. Můžete ztratit část nebo celou svou investici.		
Stres	Co můžete získat zpět po nákladech Průměrná návratnost každý rok	2 610 USD -73,9 %	2 100 USD -26,8 %
Nepříznivý	Co můžete získat zpět po nákladech Průměrná návratnost každý rok	8 150 USD -18,5 %	11 850 USD 3,5 %
Mírný	Co můžete získat zpět po nákladech Průměrná návratnost každý rok	11 330 USD 13,3 %	17 490 USD 11,8 %
Příznivý	Co můžete získat zpět po nákladech Průměrná návratnost každý rok	15 560 USD 55,6 %	23 130 USD 18,3 %

Uvedené údaje zahrnují všechny náklady na samotný produkt, ale nemusí zahrnovat všechny náklady, které platíte svému poradci nebo distributorovi. Čísla nezohledňují vaši osobní daňovou situaci, která může také ovlivnit, kolik dostanete zpět. Stresový scénář ukazuje, co byste mohli získat zpět v extrémních tržních podmínkách. Pro období držení 1 roku platí následující: Tento typ scénáře (Příznivý, Střední, Nepříznivý) nastal pro investici - možná s odkazem na S&P 500 TR Net - mezi (Příznivý: 31.03.2020-

31.03.2021, Střední: 31.03.2017-30.03.2018, Nepříznivé: 31.12.2021-30.12.2022). Pro doporučenou dobu držení platí následující: Tento typ scénáře (Příznivý, Střední, Nepříznivý) nastal pro investici - možná s odkazem na S&P 500 TR Net - mezi (Příznivý: 31.10.2016-29.10.2021, Střední: 29.06.2018-30.06.31.12.2021-30.06.2024).

Co se stane, když DWS Investment SA nebude schopna vyplatit?

Majetek fondu je veden odděleně od majetku správcovské společnosti DWS Investment SA. Platební neschopnost nebo selhání správcovské společnosti by nemělo vést k tomu, že fond utrpí finanční ztrátu ve vztahu k jeho aktivům. V případě platební neschopnosti nebo selhání depozitáře State Street Bank International GmbH, lucemburské pobočky cenné papíry držené depozitářem jménem fondu by měly být chráněny, ale fond může utrpět ztrátu v souvislosti s hotovostmi a některými dalšími aktivy, která chráněna nejsou. Hotovostní vklady fondu uložené u jiných úvěrových institucí mohou způsobit investorům finanční ztrátu, pokud takové vklady nejsou kryty žádnými stávajícími systémy pojištění vkladů. Investice do fondu nejsou kryty žádným systémem náhrad pro investory ani systémem záruk.

jaké jsou náklady?

Osoba, která vám radí nebo prodává tento produkt, vám může účtovat další náklady. Pokud ano, tato osoba vám poskytne informace o těchto nákladech a o tom, jak ovlivňují vaši investici.

Náklady v průběhu času

V tabulkách jsou uvedeny částky, které jsou z vaší investice odebrány na pokrytí různých typů nákladů. Tyto částky závisí na tom, kolik investujete, jak dlouho produkt držíte a jak dobře si produkt vede. Zde uvedené částky jsou ilustrace založené na příkladu výše investice a různých možných investičních obdobích. Předpokládali jsme: V prvním roce se vám vrátí částka, kterou jste investovali (0 % roční výnos). Pro ostatní období držení jsme předpokládali, že produkt funguje tak, jak je ukázáno v mírném scénáři.

Je investováno 10 000 USD.

	Pokud odejdete po 1 roce	Pokud odejdete po 5 letech
Celkové náklady	9 USD	60 USD
Roční dopad na náklady (*)	0,1 %	0,1 % každý rok

*To ukazuje, jak náklady snižují vaši návratnost každý rok po dobu držení. Například to ukazuje, že pokud skončíte v doporučené době držení, váš průměrný roční výnos je projektován na 11,9 % před náklady a 11,8 % po nákladech.

Můžeme sdílet část nákladů s osobou, která vám prodává produkt, abychom pokryli služby, které vám poskytujeme. Budou vás informovat o množství.

Skladba nákladů

Jednorázové náklady při vstupu nebo výstupu		Pokud odejdete po 1 roce
Vstupní náklady	Neúčtujeme vstupní poplatek.	0 USD
Náklady na výstup	Neúčtujeme výstupní poplatek.	0 USD
Průběžné náklady vynaložené každý rok		
Poplatky za správu a další administrativní nebo provozní náklady	0,09 % z hodnoty vaší investice ročně. Jedná se o odhad založený na skutečných nákladech za fiskální rok končící 31.12.2023.	9 USD
Transakční náklady	0,00 % z hodnoty vaší investice ročně. Jedná se o odhad nákladů vzniklých při nákupu a prodeji podkladových investic do produktu. Skutečná částka se bude lišit v závislosti na tom, kolik nakupujeme a prodáváme.	0 USD
Vedlejší náklady vynaložené za specifických podmínek		
Výkonové poplatky	Neúčtujeme poplatek za výkon.	0 USD

Investorům na sekundárním trhu (ti, kteří nakupují nebo prodávají akcie na burze) může jejich obchodník s cennými papíry účtovat určité poplatky. Tyto poplatky, pokud existují, lze získat od takového obchodníka s cennými papíry. Oprávnění účastníci jednající přímo s fondem zaplatí transakční náklady související s jejich úpisy a zpětnými odkupy.

Jak dlouho jej mám držet a mohu si peníze vybrat dříve?

Doporučená doba držení: 5 let. Výrobek nemá minimální dobu držení.

Tento produkt nemá žádnou požadovanou minimální dobu držení. Doporučená doba držení byla zvolena s ohledem na investiční strategii a na střednědobý investiční horizont. Očekává se, že v tomto časovém rámci bude možné dosáhnout investičního cíle fondu. Můžete požádat o odkup akcií obecně ke každému datu ocenění. Za takovou transakci si společnost neúčtuje žádné poplatky ani penále.

Při předčasném odkupu akcií nedochází k žádné změně profilu rizikového výnosu.

Jak si mohu stěžovat?

Stížnosti na chování osoby, která vám produkt radila nebo vám jej prodala, by měly být adresovány přímo této osobě. Stížnosti na produkt nebo chování výrobce tohoto produktu směřujte na následující adresu:

Poštovní adresa: DWS Investment SA, BP 766, L-2017 Lucemburk; E-mail: dws.lu@db.com; www.dws.lu

Poté vaši žádost zpracujeme a co nejdříve vám poskytneme zpětnou vazbu. Shrnutí našeho postupu vyřizování stížností je k dispozici zdarma online na www.etf.dws.com.

Další relevantní informace

Daňové režimy platné pro fond ve vaší jurisdikci mohou ovlivnit vaši osobní daňovou situaci. Potenciální investoři by se měli o takových daňových režimech informovat a případně se o nich poradit. Informace o aktuální politice odměňování správcovské společnosti, včetně popisu způsobu výpočtu odměn a benefitů, jsou zveřejněny na internetu na adrese <https://www.dws.com/footer/Legal-Resources/dws-remuneration-policy?setLanguage=en>. Informace Vám budou zaslány na vyžádání zdarma v papírové podobě.

Informace o výkonnosti tohoto fondu za poslední 1 kalendářní rok jsou k dispozici na <https://etf.dws.com/Download/Past%20Performance/LU2009147757/IE/EN> a informace o předchozích scénářích výkonnosti jsou k dispozici na <https://etf.dws.com/Download/Previous%20Performance/IE77000>

Index je ochrannou známkou společnosti Standard & Poor's a fond na něj získal licenci. Fond není sponzorován, podporován, prodáván ani propagován společností Standard & Poor's a společnost Standard & Poor's nečiní žádné prohlášení ohledně vhodnosti investování do fondu.

Nøgleinformationsdokument**Formål**

Dette dokument giver dig nøgleoplysninger om dette investeringsprodukt. Det er ikke markedsføringsmateriale. Oplysningerne er lovpligtige for at hjælpe dig med at forstå arten, risici, omkostninger, potentielle gevinster og tab ved dette produkt og for at hjælpe dig med at sammenligne det med andre produkter.

**Produkt****Xtrackers S&P 500 Swap UCITS ETF**

Aktieklasse: 1D, ISIN: LU2009147757, tysk sikkerhedskode: DBX00S, Valuta: USD

en afdeling af Xtrackers. Fonden er en Luxembourg baseret UCITS (foretagender for kollektiv investering i omsættelige værdipapirer). **Administrationselskabet er DWS Investment SA (producenten), der er medlem af DWS Group.** Se venligst www.etf.dws.com eller ring +352 42101 - 860 for mere information. Den kompetente myndighed Commission de Surveillance du Secteur Financier er ansvarlig for at føre tilsyn med Xtrackers i forhold til dette nøgleinformationsdokument. Denne PRIIP er godkendt i Luxembourg. Administrationselskabet DWS Investment SA er autoriseret i Luxembourg og reguleres af Commission de Surveillance du Secteur Financier. Disse nøgleoplysninger er nøjagtige pr. 09.09.2024.

Hvad er dette produkt?**Type**

Produktet er en UCITS - Del 1-afdeling af en SICAV i henhold til luxembourgsk lov. Afdelingen er en UCITS ETF.

Semester

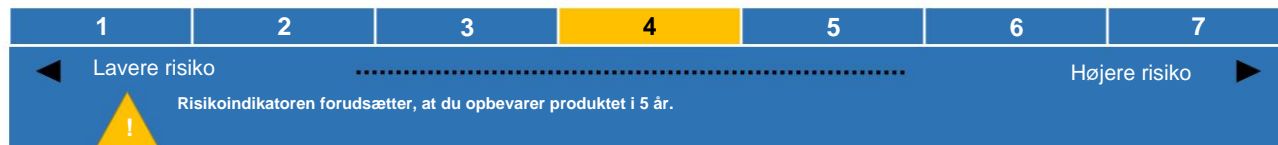
Dette produkt er en åben fond uden foruddefineret løbetid. Du kan anmode om indløsning af aktier generelt på hver vurderingsdato. Selskabet kan dog suspendere indløsningen, hvis ekstraordinære omstændigheder under hensyntagen til investorenes interesser synes at gøre det nødvendigt. Selskabet kan endvidere begrænse indløsningen. Produktet kan indløses før tid under visse omstændigheder som angivet i salgsprospektet. 1D-aktieklassen for Xtrackers S&P 500 Swap UCITS ETF blev lanceret i 2022.

Mål

Fonden forvaltes passivt. **INVESTERINGSMÅL:** Målet er, at din investering skal afspejle resultaterne af S&P 500-indekset (indeks), som er designet til at afspejle resultaterne for aktier i 500 virksomheder, der repræsenterer alle større amerikanske industrier. **BESKRIVELSE AF INDEKS:** Indekset indeholder aktier i store virksomheder, der handles på visse kvalificerede amerikanske børser. En virksomheds vægtning i indekset afhænger af dens relative størrelse baseret på den kombinerede værdi af en virksomheds let tilgængelige aktier sammenlignet med andre virksomheder på aktiemarkederne. **INDEKSREBALANSERING, BEREGNING OG ADMINISTRATION:** Indekset administreres af Standard & Poor's. Indekset er beregnet på et totalafkast netto, hvilket betyder, at alle udbytter og udlodninger fra selskaberne geninvesteres i aktierne efter skat. **INVESTERINGSPOLITIK:** For at nå målet vil fonden investere i omsættelige værdipapirer og indgå finansielle kontrakter (derivater) med en eller flere modparter vedrørende de omsættelige værdipapirer og netto- eller bruttoafkastversionen af indekset (swapindeks), for at opnå afkastet af swapindekset. Bruttototalafkastversionen af indekset beregner aktiernes præstation under forudsætning af, at alle udbytter og udlodninger geninvesteres på bruttobasis. Swapindekset skal vælges efter investeringsforvalterens absolutte skøn. **YDERLIGERE OPLYSNINGER:** Visse oplysninger (herunder fondens seneste aktiekurser, vejledende nettoaktiver, fuld oplysning om sammensætningen af fondens portefølje og oplysninger om indekbestanddelene) er tilgængelige på dit lokale DWS-websted eller på www.Xtrackers.com. Transaktionsomkostninger og skatter, uventede fondsomkostninger og markedsforhold såsom volatilitet eller likviditetsproblemer kan påvirke fondens evne til at spore indekset. Det forventede niveau af tracking error under normale markedsforhold er 1 pct. Afkastet af produktet afspejles af den daglige beregnede indre værdi pr. enhed og distributionsbeløbet, hvis det er relevant. Fondens valuta er USD. Fonden uddeler op til fire gange om året. Denne fond er en underfond af Xtrackers, for hvilken salgsprospektet og de periodiske rapporter er udarbejdet som helhed. Hver afdelings aktiver og passiver er adskilt ved lov. Som følge heraf er aktiver i én afdeling ikke tilgængelige i tilfælde af krav mod eller insolvens hos en anden. Flere aktieklasser kan være tilgængelige for denne fond - se venligst det relevante afsnit i salgsprospektet for yderligere detaljer. Du har ikke tilladelse til at ombytte dine andele i denne fond til andre Xtrackers-fonde. Depositaren er State Street Bank International GmbH, Luxembourg filial. Mere detaljerede oplysninger om denne fond, såsom salgsprospektet samt den seneste års- og halvårsrapport, kan fås gratis online på www.etf.dws.com. Disse dokumenter er tilgængelige på engelsk eller tysk. Dokumenterne samt andre oplysninger (herunder seneste aktiekurser) er gratis tilgængelige.

Påtnækt detailinvestor

Fonden er designet til: (i) detailkunder med (ii) grundlæggende viden og erfaring og (iii) er parate til at acceptere det risikoniveau, der er angivet nedenfor (inklusive tab op til det samlede investerede beløb). En typisk investor vil have (iv) en mellemlang investeringshorisont (fem år). Fonden er velegnet til (v) generel kapitalakkumulering (vækst).

Hvad er risiciene, og hvad kan jeg få til gengæld?**Risikoindikator**

Den sammenfattende risikoindikator er en guide til risikoniveauet for dette produkt sammenlignet med andre produkter. Det viser, hvor sandsynligt det er, at produktet vil tabe penge på grund af bevægelser på markederne, eller fordi vi ikke er i stand til at betale dig. Vi har klassificeret dette produkt som 4 ud af 7, hvilket er en mellemrisikoklasse. Dette vurderer de potentielle tab fra fremtidige resultater til et mellemniveau, og dårlige markedsforhold kan påvirke evnen til at betale dig.

Følgende er gældende, hvis du tegner eller afvikler aktier i en anden valuta end fondens eller aktieklassens valuta: Vær opmærksom på valutarisiko. Du vil modtage betalinger i en anden valuta, så det endelige afkast, du får, afhænger af vekselkursen mellem de to valutaer. Denne risiko tages ikke i betragtning i indikatoren vist ovenfor.

Følgende risici kan være af særlig betydning for fonden: Derivatrisiko, Risiko for interessekonflikter, Modpartsrisiko, Aktierisiko, Regelbaseret indekstrisiko, Regionskoncentrationsrisiko. En mere detaljeret beskrivelse af risici og anden generel information kan findes i risikoafsnittet(erne) i salgsprospektet. Du kan miste nogle af eller hele din investering. Din risiko er begrænset til det investerede beløb. Dette produkt indeholder ingen beskyttelse mod fremtidig markedsydelse, så du kan miste nogle af eller hele din investering.

Performancescenarier

Hvad du får ud af dette produkt afhænger af den fremtidige markedsydelse. Markedsudviklingen i fremtiden er usikker og kan ikke forudsiges nøjagtigt. De viste gunstige, moderate og gunstige scenarier er illustrationer, der bruger produktets dårligste, gennemsnitlige og bedste ydeevne og et passende benchmark over de sidste 10 år. Markeder kan udvikle sig meget anderledes i fremtiden.

Anbefalet opbevaringsperiode: Eksempel på investering:	5 år 10.000 USD		
	Hvis du forlader efter 1 år	Hvis du forlader efter 5 år	
Scenarier			
Minimum	Der er ingen minimumsgaranti. Du kan miste nogle af eller hele din investering.		
Stress	Hvad du kan få tilbage efter omkostninger Gennemsnitligt afkast hvert år	2.610 USD -73,9 %	2.100 USD -26,8 %
Ugunstigt	Hvad du kan få tilbage efter omkostninger Gennemsnitligt afkast hvert år	8.150 USD -18,5 %	11.850 USD 3,5 %
Moderat	Hvad du kan få tilbage efter omkostninger Gennemsnitligt afkast hvert år	11.330 USD 13,3 %	17.490 USD 11,8 %
Gunstig	Hvad du kan få tilbage efter omkostninger Gennemsnitligt afkast hvert år	15.560 USD 55,6 %	23.130 USD 18,3 %

De viste tal inkluderer alle omkostningerne ved selve produktet, men inkluderer muligvis ikke alle de omkostninger, du betaler til din rådgiver eller distributør. Tallene tager ikke højde for din personlige skattesituation, hvilket også kan have indflydelse på, hvor meget du får tilbage. Stressscenariet viser, hvad du kan få igen under ekstreme markedsforhold. For den 1-årige afholdelsesperiode gælder følgende: Denne type scenarie (Fordelagtig, Moderat, Ugunstig) fandt sted for en investering - eventuelt med reference til S&P 500 TR Net - mellem (Faglig: 31.03.2020-31.03.2021, Moderat: 31.03.2017-30.03.2018, Ugunstig: 31.12.2021-30.12.2022). For den anbefalede beholdningsperiode gælder følgende: Denne type scenarie (Fordelagtig, Moderat, Ugunstig) fandt sted for en investering - muligvis med reference til S&P 500 TR Net - mellem (Favør: 31.10.2016-29.10.2021, Moderat: 29.06.2016.2016.2002.31.12.2021-30.06.2024).

Hvad sker der, hvis DWS Investment SA ikke er i stand til at udbetale?

Fondens aktiver holdes adskilt fra administrationsselskabets, DWS Investment SA. Administrationsselskabets insolvens eller misligholdelse bør ikke medføre, at fonden lider økonomisk tab i forhold til sine aktiver. Ved insolvens eller misligholdelse af depositaren State Street Bank International GmbH, bør værdipapirer fra den luxembourgske filial, som opbevares af depositaren på vegne af fonden, beskyttes, men fonden kan lide tab i forhold til kontanter og visse andre aktiver, som ikke er beskyttet. Kontantindskud af fonden deponeret hos andre kreditinstitutter kan medføre, at investorerne lider et økonomisk tab, hvis sådanne indskud ikke er dækket af eksisterende indskudsgarantiordninger. Investering i fonden er ikke dækket af nogen investorkompensation eller garantiordning.

Hvad er omkostningerne?

Den person, der rådgiver om eller sælger dig dette produkt, kan opkræve andre omkostninger. Hvis det er tilfældet, vil denne person give dig oplysninger om disse omkostninger, og hvordan de påvirker din investering.

Omkostninger over tid

Tabellerne viser de beløb, der tages fra din investering for at dække forskellige typer omkostninger. Disse beløb afhænger af, hvor meget du investerer, hvor længe du holder produktet og hvor godt produktet klarer sig. Beløbene vist her er illustrationer baseret på et eksempel på investeringsbeløb og forskellige mulige investeringsperioder. Vi har antaget: I det første år vil du få det beløb tilbage, du har investeret (0 % årligt afkast). For de øvrige holdeperioder har vi antaget, at produktet fungerer som vist i det moderate scenarie. Der investeres 10.000 USD.

	Hvis du forlader efter 1 år	Hvis du forlader efter 5 år
S samlede omkostninger	9 USD	60 USD
Årlig omkostningspåvirkning (*)	0,1 %	0,1 % hvert år

*Dette illustrerer, hvordan omkostningerne reducerer dit afkast hvert år over beholdningsperioden. For eksempel viser det, at hvis du afslutter ved den anbefalede holdeperiode, forventes dit gennemsnitlige afkast pr. år at være 11,9 % før omkostninger og 11,8 % efter omkostninger.

Vi deler muligvis en del af omkostningerne med den person, der sælger produktet til dig for at dække de tjenester, de leverer til dig. De vil informere dig om beløb.

Sammensætning af omkostninger

Engangsomkostninger ved ind- eller udrejse		Hvis du forlader efter 1 år
Indgangsomkostninger	Vi opkræver ikke entré.	0 USD
Udgangsomkostninger	Vi opkræver ikke et udgangsgebyr.	0 USD
Løbende omkostninger afholdt hvert år		
Administrationsgebyrer og andre administrations- eller driftsomkostninger	0,09 % af værdien af din investering om året. Dette er et skøn baseret på faktiske omkostninger for regnskabsåret, der slutter 31.12.2023.	9 USD
Transaktionsomkostninger	0,00 % af værdien af din investering om året. Dette er et estimat for de omkostninger, der påløber, når vi køber og sælger de underliggende investeringer for produktet. Det faktiske beløb vil variere afhængigt af, hvor meget vi køber og sælger.	0 USD
Tilfældige omkostninger taget under særlige forhold		
Præstationsgebyrer	Vi opkræver ikke præstationsgebyr.	0 USD

Sekundære markedsinvestorer (dem, der køber eller sælger aktier på en børs) kan blive opkrævet visse gebyrer af deres børsrådgiver. Disse gebyrer, hvis nogen, kan fås fra en sådan børsrådgiver. Autoriserede deltagere, der handler direkte med fonden, betaler transaktionsomkostningerne i forbindelse med deres tegninger og indløsninger.

Hvor længe skal jeg holde det, og kan jeg tage penge ud tidligt?

Anbefalet holdperiode: 5 år. Produktet har ingen minimum opbevaringsperiode.

Dette produkt har ingen påkrævet minimum opbevaringsperiode. Den anbefalede holdeperiode er valgt på grund af dens investeringsstrategi, og fordi den er designet til en mellemfristet investeringshorisont. Det forventes, at det vil være muligt at nå fondens investeringsmål inden for denne tidsramme. Du kan anmode om indløsning af aktier generelt på hver vurderingsdato. Ingen gebyrer eller bøder vil blive opkrævet af virksomheden for en sådan transaktion.

Der er ingen ændring i risikoafkastprofilen, når du indløser dine aktier før tid.

Hvordan kan jeg klage?

Klager over adfærden hos den person, der rådgav dig om produktet eller solgte det til dig, skal rettes direkte til denne person.

Klager over produktet eller adfærden hos producenten af dette produkt skal rettes til følgende adresse:

Postadresse: DWS Investment SA, BP 766, L-2017 Luxembourg; E-mail: dws.lu@db.com; www.dws.lu

Vi vil derefter behandle din anmodning og give dig feedback så hurtigt som muligt. Vi har et resumé af vores klagebehandlingsprocedure tilgængelig gratis online på www.etf.dws.com.

Andre relevante oplysninger

Beskatningsordninger, der gælder for fonden i din jurisdiktion, kan påvirke din personlige skattesituation. Potentielle investorer bør informere sig om og, hvor det er relevant, rådgive om sådanne skatteordninger. Oplysninger om administrationsselskabets nuværende aflønningspolitik, herunder en beskrivelse af, hvordan vederlag og ydelser beregnes, offentliggøres på internettet på <https://www.dws.com/footer/Legal-Resources/dws-remuneration-policy?setLanguage=en>. Oplysningerne vil blive sendt til dig i papirform gratis efter anmodning.

Oplysninger om resultaterne af denne fond i løbet af de sidste 1 kalenderår er tilgængelige fra <https://etf.dws.com/Download/Past%20Performance/LU2009147757/IE/EN>, og oplysninger om tidligere præstationsscenerier er tilgængelige fra <https://etf.dws.com/Download/Previous%20Performance/LU205091/EN>

Indekset er et varemærke tilhørende Standard & Poor's og har fået licens til brug af fonden. Fonden er ikke sponsoreret, støttet, solgt eller promoveret af Standard & Poor's, og Standard & Poor's fremsætter ingen erklæringer om, hvorvidt det er tilrådeligt at investere i fonden.

Essentiële informatie document**Doel**

Dit document geeft u belangrijke informatie over dit beleggingsproduct. Het is geen marketingmateriaal.

Deze informatie is wettelijk verplicht en helpt u inzicht te krijgen in de aard, risico's, kosten, potentiële winsten en verliezen van dit product. Ook kunt u het product op deze manier vergelijken met andere producten.

**Product****Xtrackers S&P 500 Swap UCITS ETF****Aandelenklasse: 1D, ISIN: LU2009147757, Duitse effectencode: DBX00S, Valuta: USD**

een subfonds van Xtrackers. Het fonds is een in Luxemburg gevestigde icbe (instelling voor collectieve belegging in effecten). **De beheermaatschappij is DWS Investment SA (de ontwikkelaar), onderdeel van de DWS Group.** Raadpleeg www.etf.dws.com of bel +352 42101 - 860 voor meer informatie. De bevoegde autoriteit, Commission de Surveillance du Secteur Financier, is verantwoordelijk voor het toezicht op Xtrackers met betrekking tot dit essentiële-informatiedocument. Deze PRIIP is in Luxemburg erkend. De beheermaatschappij, DWS Investment SA, is in Luxemburg erkend en staat onder toezicht van de Commission de Surveillance du Secteur Financier. Deze essentiële informatie is correct per 09-09-2024.

Wat is dit product?**Type**

Het product is een UCITS - Deel 1 subfonds van een SICAV naar Luxemburgs recht. Het fonds is een UCITS ETF.

Termijn

Dit product is een open-end fonds zonder vooraf bepaalde looptijd. U kunt in principe op elke waarderingsdatum de terugkoop van aandelen aanvragen. De vennootschap kan de terugkoop echter opschorten indien buitengewone omstandigheden dit noodzakelijk lijken te maken, rekening houdend met de belangen van de beleggers. Verder kan de vennootschap de terugkoop beperken. Het product kan onder bepaalde omstandigheden vervroegd worden teruggekocht, zoals uiteengezet in het verkoopprospectus. De 1D-aandelenklasse van de Xtrackers S&P 500 Swap UCITS ETF werd gelanceerd in 2022.

Doelstellingen

Het fonds wordt passief beheerd. **BELEGGINGSDOELSTELLING:** Het doel is dat uw belegging de prestaties van de S&P 500 Index (index) weerspiegelt. Deze index is ontworpen om de prestaties van aandelen van 500 bedrijven te weerspiegelen die alle belangrijke Amerikaanse sectoren vertegenwoordigen. **BESCHRIJVING VAN DE INDEX:** De index bevat aandelen van grote bedrijven die worden verhandeld op bepaalde daarvoor in aanmerking komende Amerikaanse beurzen. De weging van een bedrijf in de index is afhankelijk van de relatieve omvang ervan, gebaseerd op de gecombineerde waarde van de vrij verkrijgbare aandelen van een bedrijf in vergelijking met andere bedrijven op de aandelenmarkten. **HERBALANCERING, BEREKENING EN BEHEER VAN DE INDEX:** De index wordt beheerd door Standard & Poor's. De index wordt berekend op basis van het netto totaalrendement, wat betekent dat alle dividenden en uitkeringen van de bedrijven na belastingen worden herbelegd in de aandelen. **BELEGGINGSBELEID:** Om het doel te bereiken, belegt het fonds in effecten en sluit het financiële contracten (derivaten) af met een of meer wederpartijen met betrekking tot de effecten en de netto- of bruto-totaalrendementversie van de index (swapindex), om het rendement op de swapindex te verkrijgen. De bruto-totaalrendementversie van de index berekent de prestaties van de aandelen, ervan uitgaande dat alle dividenden en uitkeringen bruto worden herbelegd. De swapindex wordt naar eigen goeddunken van de beleggingsbeheerder geselecteerd. **VERDERE INFORMATIE:** Bepaalde informatie (waaronder de laatste aandelenkoersen van het fonds, indicatieve intrinsieke waarden, volledige informatie over de samenstelling van de fondsportefeuille en informatie over de indexcomponenten) is beschikbaar op uw lokale DWS-website of op www.Xtrackers.com. Transactiekosten en belastingen, onverwachte fondskosten en marktomstandigheden zoals volatiliteit of liquiditeitsproblemen kunnen van invloed zijn op het vermogen van het fonds om de index te volgen. De verwachte tracking error onder normale marktomstandigheden bedraagt 1 procent. Het rendement van het product wordt weerspiegeld in de dagelijks berekende intrinsieke waarde per aandeel en het uitkeringsbedrag, indien van toepassing. De valuta van het fonds is USD. Het fonds keert maximaal vier keer per jaar uit. Dit fonds is een subfonds van Xtrackers, waarvan het verkoopprospectus en de periodieke verslagen als één geheel worden opgesteld. De activa en passiva van elk subfonds zijn wettelijk gescheiden. Hierdoor zijn de activa van één subfonds niet beschikbaar in geval van claims tegen of insolventie van een ander subfonds. Er kunnen meer aandelenklassen beschikbaar zijn voor dit fonds - raadpleeg de relevante sectie van het verkoopprospectus voor meer informatie. U mag uw aandelen in dit fonds niet omruilen voor andere fondsen van Xtrackers. De bewaarder is State Street Bank International GmbH, Luxemburgse vestiging. Meer gedetailleerde informatie over dit fonds, zoals het verkoopprospectus en het meest recente (half)jaarverslag, is kosteloos online verkrijgbaar op www.etf.dws.com. Deze documenten zijn beschikbaar in het Engels of Duits. De documenten en overige informatie (waaronder de meest recente aandelenkoersen) zijn kosteloos verkrijgbaar.

Beoogde particuliere belegger

Het fonds is bedoeld voor: (i) particuliere klanten met (ii) basiskennis en -ervaring en (iii) die bereid zijn het hieronder aangegeven risiconiveau te accepteren (inclusief verliezen tot het totale geïnvesteerde bedrag). Een gemiddelde belegger heeft (iv) een middellange beleggingshorizon (vijf jaar). Het fonds is geschikt voor (v) algemene kapitaalopbouw (groei).

Wat zijn de risico's en wat kan ik ervoor terugkrijgen?**Risico-indicator**

De samenvattende risico-indicator geeft het risiconiveau van dit product aan in vergelijking met andere producten. Hij laat zien hoe waarschijnlijk het is dat het product geld verliest door marktbevingen of omdat wij u niet kunnen betalen. We hebben dit product geclassificeerd als 4 uit 7, wat een gemiddelde risicoklasse is. Dit betekent dat de potentiële verliezen door toekomstige prestaties als gemiddeld worden beoordeeld, en slechte marktomstandigheden kunnen van invloed zijn op de mogelijkheid om u te betalen.

Het volgende is van toepassing als u aandelen inschrijft of vereffent in een andere valuta dan de valuta van het fonds of de aandelenklasse: Wees u bewust van het valutarisico. U ontvangt betalingen in een andere valuta, waardoor uw uiteindelijke rendement afhangt van de wisselkoers tussen de twee valuta's. Dit risico wordt niet meegenomen in de bovenstaande indicator.

De volgende risico's kunnen van bijzonder belang zijn voor het fonds: derivatenrisico, risico van belangenconflicten, tegenpartijrisico, aandelenrisico, risico van op regels gebaseerde indexen, risico van regioconcentratie. Een meer gedetailleerde beschrijving van de risico's en andere algemene informatie vindt u in de risicosectie(s) van het verkoopprospectus. U kunt uw belegging geheel of gedeeltelijk verliezen. Uw risico is beperkt tot het geïnvesteerde bedrag. Dit product biedt geen bescherming tegen toekomstige marktontwikkelingen, waardoor u uw belegging geheel of gedeeltelijk kunt verliezen.

Prestatiescenario's

Wat u met dit product kunt bereiken, hangt af van de toekomstige marktprestaties. Marktontwikkelingen in de toekomst zijn onzeker en kunnen niet nauwkeurig worden voorspeld. De getoonde ongunstige, gematigde en gunstige scenario's zijn illustraties op basis van de slechtste, gemiddelde en beste prestaties van het product en een geschikte benchmark over de afgelopen 10 jaar. Markten zouden zich in de toekomst sterk kunnen ontwikkelen.

Aanbevolen houdperiode: Voorbeeldinvestering:		5 jaar 10.000 USD	
		Als u na 1 jaar uittreedt	Als u na 5 jaar uittreedt
Scenario's			
Minimum	Er is geen gegarandeerd minimumrendement. U kunt een deel of uw gehele investering verliezen.		
Spanning	Wat u mogelijk terugkrijgt na aftrek van kosten Gemiddeld rendement per jaar	2.610 USD -73,9%	2.100 USD -26,8%
Ongunstig	Wat u mogelijk terugkrijgt na aftrek van kosten Gemiddeld rendement per jaar	8.150 USD -18,5%	11.850 USD 3,5%
Gematigd	Wat u mogelijk terugkrijgt na aftrek van kosten Gemiddeld rendement per jaar	11.330 USD 13,3%	17.490 USD 11,8%
Gunstig	Wat u mogelijk terugkrijgt na aftrek van kosten Gemiddeld rendement per jaar	15.560 USD 55,6%	23.130 USD 18,3%

De getoonde cijfers omvatten alle kosten van het product zelf, maar mogelijk niet alle kosten die u aan uw adviseur of distributeur betaalt. De cijfers houden geen rekening met uw persoonlijke belastingssituatie, die ook van invloed kan zijn op uw teruggave. Het stressscenario laat zien wat u mogelijk terugkrijgt in extreme marktomstandigheden. Voor de beleggingsperiode van 1 jaar geldt het volgende: Dit type scenario (Gunstig, Matig, Ongunstig) deed zich voor bij een belegging - mogelijk met betrekking tot de S&P 500 TR Net - tussen (Gunstig: 31-03-2020-

31-03-2021, Matig: 31-03-2017-30-03-2018, Ongunstig: 31-12-2021-30-12-2022. Voor de aanbevolen beleggingsperiode geldt het volgende: Dit type scenario (Gunstig, Matig, Ongunstig) deed zich voor bij een belegging - mogelijk met betrekking tot de S&P 500 TR Net - tussen (Gunstig: 31-10-2016-29-10-2021, Matig: 29-06-2018-30-06-2023, Ongunstig: 31-12-2021-30-06-2024).

Wat gebeurt er als DWS Investment SA niet kan uitkeren?

De activa van het fonds worden gescheiden gehouden van die van de beheermaatschappij, DWS Investment SA. Een insolventie of wanbetaling van de beheermaatschappij mag er niet toe leiden dat het fonds financieel verlies lijdt met betrekking tot zijn activa. Bij insolventie of wanbetaling van de bewaarder, State Street Bank International GmbH, Luxembourg Branch, dienen de effecten die door de bewaarder namens het fonds worden aangehouden, beschermd te zijn, maar kan het fonds verlies lijden met betrekking tot contanten en bepaalde andere activa die niet beschermd zijn. Contante deposito's van het fonds die bij andere kredietinstellingen zijn gestort, kunnen ertoe leiden dat beleggers een financieel verlies lijden indien deze deposito's niet gedekt zijn door bestaande depositogarantiestelsels. Beleggingen in het fonds vallen niet onder een beleggerscompensatie- of garantieregeling.

Wat zijn de kosten?

De persoon die u over dit product adviseert of het verkoopt, kan u andere kosten in rekening brengen. In dat geval zal deze persoon u informeren over deze kosten en hoe deze uw belegging beïnvloeden.

Kosten in de loop van de tijd

De tabellen tonen de bedragen die van uw belegging worden afgetrokken om verschillende soorten kosten te dekken. Deze bedragen zijn afhankelijk van hoeveel u belegt, hoe lang u het product aanhoudt en hoe goed het product presteert. De hier getoonde bedragen zijn illustraties op basis van een voorbeeldbeleggingsbedrag en verschillende mogelijke beleggingsperiodes. We zijn ervan uitgegaan dat u in het eerste jaar het geïnvesteerde bedrag terugkrijgt (0% jaarlijks rendement). Voor de overige beleggingsperiodes zijn we ervan uitgegaan dat het product presteert zoals weergegeven in het gematigde scenario.

Er wordt 10.000 USD geïnvesteerd.

	Als u na 1 jaar uittreedt	Als u na 5 jaar uittreedt
Totale kosten	9 dollar	60 USD
Jaarlijkse kostenimpact (*)	0,1%	0,1% per jaar

*Dit illustreert hoe kosten uw rendement elk jaar gedurende de beleggingsperiode verlagen. Het laat bijvoorbeeld zien dat als u uitstapt binnen de aanbevolen beleggingsperiode, uw gemiddelde jaarlijkse rendement naar verwachting 11,9% bedraagt vóór kosten en 11,8% na kosten.

We kunnen een deel van de kosten delen met de persoon die u het product verkoopt om de diensten te dekken die zij aan u leveren. Zij zullen u hierover informeren. hoeveelheid.

Samenstelling van de kosten

Eenmalige kosten bij toetreding of uittrekking		Als u na 1 jaar uittreedt
Toegangskosten	Wij vragen geen entreegeld.	0 USD
Uitstapkosten	Wij rekenen geen exit-kosten.	0 USD
Jaarlijks gemaakte doorlopende kosten		
Beheerskosten en andere administratieve of operationele kosten	0,09% van de waarde van uw belegging per jaar. Dit is een schatting op basis van de werkelijke kosten voor het boekjaar eindigend op 31-12-2023.	9 dollar
Transactiekosten	0,00% van de waarde van uw belegging per jaar. Dit is een schatting van de kosten die we maken wanneer we de onderliggende beleggingen voor het product kopen en verkopen. Het werkelijke bedrag varieert afhankelijk van hoeveel we kopen en verkopen.	0 USD
Bijkomende kosten die onder specifieke voorwaarden worden gemaakt		
Prestatievergoedingen	Wij rekenen geen prestatievergoeding.	0 USD

Beleggers op de secundaire markt (beleggers die aandelen kopen of verkopen op een effectenbeurs) kunnen bepaalde kosten in rekening worden gebracht door hun effectenmakelaar. Deze kosten, indien van toepassing, kunnen bij de effectenmakelaar worden opgevraagd. Geautoriseerde deelnemers die rechtstreeks met het fonds handelen, betalen de transactiekosten die verband houden met hun inschrijvingen en uitredingen.

Hoe lang moet ik het aanhouden en kan ik het geld eerder opnemen?

Aanbevolen houdperiode: 5 jaar. Het product heeft geen minimale houdperiode.

Voor dit product is geen minimale aanhoudperiode vereist. De aanbevolen aanhoudperiode is gekozen vanwege de beleggingsstrategie en omdat het is ontworpen voor een middellange beleggingshorizon. Verwacht wordt dat de beleggingsdoelstelling van het fonds binnen dit tijdsbestek kan worden behaald. U kunt over het algemeen op elke waarderingsdatum de terugkoop van aandelen aanvragen. Het bedrijf brengt voor dergelijke transacties geen kosten of boetes in rekening.

Als u uw aandelen vervroegd terugkoopt, verandert het risico-rendementsprofiel niet.

Hoe kan ik een klacht indienen?

Klachten over het gedrag van de persoon die u over het product heeft geadviseerd of het product aan u heeft verkocht, kunt u rechtstreeks aan die persoon richten. Klachten over het product of het gedrag van de fabrikant van dit product dienen te worden gericht aan het volgende adres:

Postadres: DWS Investment SA, BP 766, L-2017 Luxemburg; E-mail: dws.lu@db.com; www.dws.lu

Wij zullen uw verzoek dan in behandeling nemen en u zo spoedig mogelijk feedback geven. Een samenvatting van onze klachtenprocedure is gratis online beschikbaar op www.etf.dws.com.

Overige relevante informatie

De belastingregimes die in uw rechtsgebied op het fonds van toepassing zijn, kunnen van invloed zijn op uw persoonlijke belastingssituatie. Potentiële beleggers wordt aangeraden zich te informeren over en waar nodig advies in te winnen over dergelijke belastingregimes. Informatie over het huidige beloningsbeleid van de beheermaatschappij, inclusief een beschrijving van de berekening van beloningen en voordelen, is beschikbaar op internet: <https://www.dws.com/footer/Legal-Resources/dws-remuneration-policy?setLanguage=en>. Deze informatie wordt u op verzoek kosteloos in papieren vorm toegezonden.

Informatie over de prestaties van dit fonds in de afgelopen kalenderjaren is beschikbaar op <https://etf.dws.com/Download/Past%20Performance/LU2009147757/IE/EN>. Informatie over eerdere prestatiesscenario's is beschikbaar op <https://etf.dws.com/Download/Previous%20Performance/LU2009147757/IE/EN>.

De index is een handelsmerk van Standard & Poor's en is in licentie gegeven voor gebruik door het fonds. Het fonds wordt niet gesponsord, onderschreven, verkocht of gepromoot door Standard & Poor's en Standard & Poor's doet geen enkele uitspraak over de wenselijkheid van beleggen in het fonds.

Põhiteabe dokument**Eesmärk**

See dokument sisaldab põhiteavet selle investeerimistoote kohta. See ei ole turundusmaterjal.

Teave on seadusega nõutav, et aidata teil mõista selle toote olemust, riske, kulusid, võimalikku tulu ja kahjumit ning aidata teil seda teiste toodetega võrrelda.

**Toode****Xtrackers S&P 500 Swap UCITS ETF**

Aktiiklass: 1D, ISIN: LU2009147757, Saksa turvakood: DBX00S, Valuuta: USD

Xtrackersi allfond. Fond on Luksemburgis asuv avatud investeerimisfond (Undertakings for Collective Investment in Transferable Securities). **Fondivalitsejaks on DWS Groupi liige DWS Investment SA (tootja)**. Lisateabe saamiseks vaadake www.etf.dws.com või helistage +352 42101 - 860. Selle põhiteabedokumendiga seotud Xtrackersi järelevalve eest vastutab pädev asutus Commission de Surveillance du Secteur Financier. Sellel PRIIP-i on luba Luksemburgis. Fondivalitseja DWS Investment SA on volitatud Luksemburgis ja seda reguleerib Commission de Surveillance du Secteur Financier. See põhiteave on 09.09.2024 seisuga täpne.

Mis see toode on?**Tüüp**

Toode on Luksemburgi seaduste kohaselt SICAV-i UCITS – 1. osa allfond. Fond on UCITS ETF.

Tähtaeg

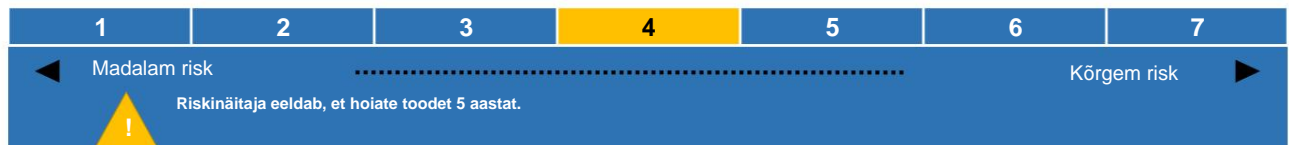
See toode on avatud fond, millel pole ettemääratud lõpptähtaega. Võite taotleda aktsiate tagasivõtmist üldiselt igal hindamispäeval. Ettevõtte võib aga lunastamise peatada, kui erakorralised asjaolud seda investorite huve arvestades tingivad. Lisaks võib ettevõtte piirata tagasivõtmist. Toote võib teatud tingimustel ennetähtaegselt lunastada, nagu on sätestatud müügiprospetsis. Xtrackers S&P 500 Swap UCITS ETF-i 1D aktiiklass toodi turule 2022. aastal.

Eesmärgid

Fondi juhitakse passiivselt. **INVESTEERIMISE EESMÄRK:** Eesmärk on, et teie investering kajastaks S&P 500 indeksi (indeksi) tootlust, mis on loodud kajastama 500 USA kõiki suuremaid tööstusharusid esindava ettevõtte aktsiate tootlust. **INDEKSI KIRJELDUS:** Indeks sisaldab suurte ettevõtete aktsiaid, millega kaubeldakse teatud tingimustele vastavatel USA börsidel. Ettevõtte osakaal indeksis sõltub selle suhtelisest suurusest, mis põhineb ettevõtte hõlpsasti kättesaadavate aktsiate koguväärtusel võrreldes teiste aktsiaturgudel olevate ettevõtete. **INDEKSI TASAKAALUSTAMINE, ARVUTAMINE JA HALDAMINE:** Indeksit haldab Standard & Poor's. Indeks on arvutatud kogutulu neto baasil, mis tähendab, et kõik ettevõtete dividendid ja väljamaksed reinvesteertakse pärast maksustamist aktsiatesse. **INVESTEERIMISPOLIITIKA:** Eesmärgi saavutamiseks investeerib fond vabalt kaubeldavatesse väärtpaberitesse ja sõlmib ühe või mitme osapoolega finantslepinguid (tuletisinstrumente), mis on seotud vabalt kaubeldavate väärtpaberitega ja indeksi neto- või brutotootluse versiooniga (swap-indeks), et saada swap-indeksi tootlust. Indeksit kogutulu versioon arvutab aktsiate tootluse eeldusel, et kõik dividendid ja väljamaksed reinvesteertakse brutopõhiselt. Vahetusindeks valitakse investeringute halduri täieliku äranägemise järgi. **LISATEAVE:** Teatav teave (sh fondi viimased aktsiahinnad, soovituslikud puhaskäärtused, täielik avalikustamine fondi portfelli koostise ja indeksi koostisosade kohta) on saadaval teie kohalikul DWS-i veebisaidil või aadressil www.Xtrackers.com. Tehingukulud ja maksud, ootamatud fondikulud ja turutingimused, nagu volatiilsus või likviidsusprobleemid, võivad mõjutada fondi võimet indeksit jälgida. Eeldatav jälgimisvea tase tavalistes turutingimustes on 1 protsent. Toote tagastamist kajastab päevane arvestuslik puhaskäärtus osaku kohta ja jaotussumma, kui see on kohaldatav. Fondi valuuta on USD. Fond jagab kuni neli korda aastas. See fond on Xtrackersi allfond, mille müügiprospets ja perioodilised aruanded koostatakse tervikuna. Iga allfondi varad ja kohustused on seadusega eraldatud. Selle tulemusena ei ole ühe allfondi varad kättesaadavad teise allfondi vastu esitatud nõuete või maksejõuetuse korral. Selle fondi jaoks võib olla saadaval rohkem aktiiklasse – lisateabe saamiseks vaadake müügiprospetsi vastavat jaotist. Teil ei ole lubatud vahetada selle fondi aktsiaid teiste Xtrackersi fondide vastu. Depoopank on State Street Bank International GmbH, Luksemburgi filiaal. Üksikasjalikumat teavet selle fondi kohta, nagu müügiprospets ning viimane aasta- ja poolaastaruanne, saate tasuta veebis aadressil www.etf.dws.com. Need dokumendid on saadaval inglise või saksa keeles. Dokumendid ja muu teave (sh viimased aktsiahinnad) on saadaval tasuta.

Kavandatud jaainvestor

Fond on mõeldud: (i) tavaklientidele, kellel on (ii) põhiteadmised ja kogemused ning (iii) on valmis aksepteerima allpool näidatud riskitaset (sealhulgas kahjusid kuni investeeritud kogusummani). Tüüpilisel investoril on (iv) keskmise tähtajaga investeerimishorisont (viis aastat). Fond sobib (v) üldiseks kapitali kogumiseks (kasvuks).

Millised on riskid ja mida ma saan vastutasuks saada?**Riski indikaator**

Kokkuvõtlik riskinäitaja on juhis selle toote riskitaseme kohta võrreldes teiste toodetega. See näitab, kui tõenäoline on, et toode kaotab raha turgude liikumise tõttu või seetõttu, et me ei suuda teile maksta. Oleme selle toote klassifitseerinud 4-le 7-st, mis on keskmise riskiga klass. See hindab tulevases tootlusest tulenevat potentsiaalset kahjumit keskmisel tasemel ja kehvad turutingimused võivad mõjutada teie maksevõimet.

Kui märgite aktsiaid või arveldate aktsiatega muus valuutas kui fondi või aktiiklassi valuuta, kehtib järgmine: Olge teadlik valuutariskist. Saate makseid teises valuutas, seega sõltub teie saadav lõplik tulu kahe valuuta vahetuskursist. Seda riski ülaltoodud näitajas arvesse ei võeta.

Fondi jaoks võivad olla eriti olulised järgmised riskid: tuletisinstrumentide risk, huvide konflikti risk, vastaspoole risk, aktsiarisk, reeglitepõhine indeksi risk, piirkonna koondumise risk. Täpsema riskide kirjelduse ja muu üldise teabe leiata müügiprospetsi riskiosa(de)st. Võite kaotada osa või kogu oma investeringu. Teie risk on piiratud investeeritud summaga. See toode ei sisalda kaitset tulevase turu toimimise eest, nii et võite kaotada osa või kogu oma investeringu.

Tulemuslikkuse stsenaariumid

See, mida te sellest toodest saate, sõltub turu edasisest toimimisest. Turu arengud tulevikus on ebakindlad ja neid ei saa täpselt ennustada. Näidatud ebasoodsad, mõõdukad ja soodsad stsenaariumid on illustreeritud, mis kasutavad toote halvimat, keskmist ja parimat toimivust ning sobivat võrdlusalust viimase 10 aasta jooksul. Turud võivad tulevikus areneda väga erinevalt.

Soovitav hoidmisaeg: Investeeringu näide:		5 aastat 10 000 USD	
		Kui lahkute 1 aasta pärast	Kui lahkute 5 aasta pärast
Stsenaariumid			
Minimaalne	Minimaalne garanteeritud tootlus puudub. Võite kaotada osa või kogu oma investeeringu.		
Stress	Mida võite pärast kulusid tagasi saada Keskmine tulu igal aastal	2610 USD -73,9 %	2100 USD -26,8%
Ebasoodne	Mida võite pärast kulusid tagasi saada Keskmine tulu igal aastal	8150 USD -18,5%	11 850 USD 3,5 %
Möödukas	Mida võite pärast kulusid tagasi saada Keskmine tulu igal aastal	11 330 USD 13,3 %	17 490 USD 11,8 %
Soodne	Mida võite pärast kulusid tagasi saada Keskmine tulu igal aastal	15 560 USD 55,6 %	23 130 USD 18,3 %

Näidatud arvud sisaldavad kõiki toote enda kulusid, kuid ei pruugi sisaldada kõiki kulusid, mida maksate oma nõustajale või edasimüüjale. Arvud ei võta arvesse teie isiklikku maksuolukorda, mis võib mõjutada ka seda, kui palju te tagasi saate. Stressistsenaarium näitab, mida võite äärmuslikes turuoludes tagasi saada. 1-aastase hoidmisperioodi kohta kehtib järgmine: Seda tüüpi stsenaarium (soodne, möödukas, ebasoodne) ilmnes investeeringu puhul – võimalik, et viide S&P 500 TR Netile – ajavahemikus (soodne: 31.03.2020-31.03.2021, möödukas: 31.03.2017-30.03.2018, ebasoodne: 31.12.2021-30.12.2022). Soovitava hoidmisperioodi kohta kehtib järgmine: Seda tüüpi stsenaarium (soodne, möödukas, ebasoodne) leidis aset investeeringu puhul – võimalik, et viitega S&P 500 TR Net – ajavahemikul (soodne: 31.10.2016-29.10.2021, möödukas: 29.06.2016-2013.06.2018). Ebasoodne: 31.12.2021-30.06.2024).

Mis juhtub, kui DWS Investment SA ei suuda väljamakseid teha?

Fondi vara hoitakse eraldi fondivalitseja DWS Investment SA varadest. Fondivalitseja maksejõuetus või kohustuste täitmata jätmise ei tohiks põhjustada fondi varaga seotud rahalist kahju. Depoopanga State Street Bank International GmbH, Luksemburgi filiaali maksejõuetuse või kohustuste täitmata jätmise korral tuleks depoopanga fondi nimel hoitavaid väärtuspabereid kaitsta, kuid fond võib saada kahju seoses sularaha ja teatud muude varadega, mis ei ole kaitstud. Fondi sularahahoiused, mis on hoitud teistes krediidiasutustes, võivad põhjustada investoritele rahalist kahju, kui sellised hoiused ei ole kaetud ühegi olemasoleva hoiuste tagamise skeemiga. Fondi investeerimine ei ole kaetud ühegi investori hüvitise ega garantiiskeemiga.

Millised on kulud?

Isik, kes teile seda toodet nõustab või müüb, võib teilt nõuda muid kulusid. Kui jah, annab see isik teile teavet nende kulude ja selle kohta, kuidas need teie investeeringut mõjutavad.

Kulud aja jooksul

Tabelites on näidatud summad, mis võetakse teie investeeringust erinevat tüüpi kulude katteks. Need summad sõltuvad sellest, kui palju investeerite, kui kaua toodet käes hoiate ja kui hästi toode toimib. Siin näidatud summad on illustratsioonid, mis põhinevad näidisinvesteeringusummal ja erinevatel võimalikel investeerimisperioodidel. Oleme eeldanud: Esimesel aastal saate tagasi investeeritud summa (0% aastatootlust). Teiste hoidmisperioodide puhul eeldasime, et toode toimib nii, nagu on näidatud möödukas stsenaariumis. Investeeringutakse 10 000 USD.

	Kui lahkute 1 aasta pärast	Kui lahkute 5 aasta pärast
Kogukulud	9 USD	60 USD
Iga-aastane kulumõju (*)	0,1 %	0,1% igal aastal

*See illustreerib, kuidas kulud vähendavad teie tulu igal aastal hoidmisperioodi jooksul. Näiteks näitab see, et kui lahkute soovitatud hoidmisperioodil, on teie keskmine tootlus aastas 11,9% enne kulusid ja 11,8% pärast kulusid.

Võime jagada osa kuludest teile toodet müüva isikuga, et katta nende poolt teile pakutavad teenused. Nad teavitavad teid sellest summa.

Kulude koosseis

Ühekordsed kulud sisenemisel või väljumisel		Kui lahkute 1 aasta pärast
Sisenemiskulud	Me ei võta osavõttas.	0 USD
Väljumise kulud	Me ei võta väljumistasu.	0 USD
Jooksvad kulud võetakse igal aastal		
Haldustasud ja muud haldus- või tegevuskulud	0,09% teie investeeringu väärtusest aastas. See on hinnang, mis põhineb 31.12.2023 lõppeva eelarveaasta tegelikel kuludel.	9 USD
Tehingukulud	0,00% teie investeeringu väärtusest aastas. See on hinnang kulude kohta, mis tekivad, kui ostame ja müüme toote aluseks olevaid investeeringuid. Tegelik summa sõltub sellest, kui palju me ostame ja müüme.	0 USD
Juhuslikud kulud võetakse konkreetsetel tingimustel		
Esinemistasud	Esinemistasu me ei võta.	0 USD

Järelturu investoritelt (need, kes ostavad või müüvad aktsiaid börsil) võivad nende börsimaakler nõuda teatud tasusid. Neid tasusid, kui neid on, saab selliselt börsimaaklerilt saada. Otse fondiga tegelevad volitatud osalejad maksavad oma märkimiste ja tagasivõtmistega seotud tehingukulud.

Kui kaua ma peaksin seda hoidma ja kas ma saan raha varakult välja võtta?

Soovitatav hoidmisaeg: 5 aastat. Tootel ei ole minimaalset säilitusaega.

Sellel tootel ei ole nõutavat minimaalset säilitusaega. Soovitatav hoidmisperiood on valitud tänu investeerimisstrateegiale ja seetõttu, et see on mõeldud keskmise tähtajaga investeerimishorisondile. Eeldatavasti on selle aja jooksul võimalik saavutada fondi investeerimiseesmärk. Võite taotleda aktsiate tagasivõtmist üldiselt igal hindamispäeval. Ettevõtte ei võta selliste tehingute eest tasu ega trahve.

Aktsiate ennetähtaegsel lunastamisel riskitootlusprofiil ei muutu.

Kuidas ma saan kaevata?

Kaebused selle isiku käitumise kohta, kes teid toote osas nõustas või teile selle müüs, tuleb esitada otse sellele isikule. Pretensioonid toote või selle toote tootja käitumise kohta tuleb saata järgmisele aadressile:

Postiaadress: DWS Investment SA, BP 766, L-2017 Luxembourg; E-post: dws.lu@db.com; www.dws.lu

Seejärel käsitleme teie taotlust ja anname teile võimalikult kiiresti tagasisidet. Meie kaebuste käsitlemise protseduuri kokkuvõtte on veebis tasuta saadaval aadressil www.etf.dws.com.

Muu asjakohane teave

Teie jurisdiktsioonis fondi suhtes kohaldatavad maksustamisrežiimid võivad mõjutada teie isiklikku maksuolukorda. Võimalikud investorid peaksid sellistest maksustamiskordadest end teavitama ja vajaduse korral nõu andma. Teave fondivalitseja kehtiva tasustamispoliitika kohta, sealhulgas töötasude ja hüvitiste arutamise kirjeldus, on avaldatud Internetis aadressil <https://www.dws.com/footer/Legal-Resources/dws-remuneration-policy?setLanguage=en>. Teave saadetakse teile nõudmisel paberkanalil tasuta.

Teave selle fondi tootluse kohta viimase 1 kalendriaasta jooksul on saadaval aadressil <https://etf.dws.com/Download/Past%20Performance/LU2009147757/IE/EN> ja teave varasemate tootlusstsenaariumide kohta on saadaval aadressil <https://etf.dws.com/Download/Previous%20Performance/LU205714IE/LU2057/EN>.

Indeks on Standard & Poor'si kaubamärk ja selle kasutamiseks on fond litsentseeritud. Standard & Poor's ei sponsoreeri, ei toeta, müü ega reklaami fondi ning Standard & Poor's ei esita fondi investeerimise otstarbekuse kohta mingeid seisukohti.

Έγγραφο βασικών πληροφοριών**Σκοπός**

Αυτό το έγγραφο σας παρέχει βασικές πληροφορίες σχετικά με αυτό το επενδυτικό προϊόν. Δεν είναι υλικό μάρκετινγκ.

Οι πληροφορίες απαιτούνται από τη νομοθεσία για να σας βοηθήσουν να κατανοήσετε τη φύση, τους κινδύνους, το κόστος, τα πιθανά κέρδη και ζημιές αυτού του προϊόντος και να σας βοηθήσουν να το συγκρίνετε με άλλα προϊόντα.

**Προϊόν****Xtrackers S&P 500 Swap UCITS ETF**

Κατηγορία μεριδίων: 1D, ISIN : LU2009147757, Γερμανικός Κωδικός Ασφαλείας: DBX00S, Νόμισμα: USD

Ένα υποκεφάλαιο της Xtrackers. Το αμοιβαίο κεφάλαιο είναι ΟΣΕΚΑ (Οργανισμός Συλλογικών Επενδύσεων σε Κινητές Αξίες) με έδρα το Λουξεμβούργο. Η εταιρεία διαχείρισης είναι η DWS Investment SA (ο κατασκευαστής), μέλος του Ομίλου DWS. Ανατρέξτε στη διεύθυνση www.etf.dws.com ή καλέστε στο +352 42101 - 860 για περισσότερες πληροφορίες. Η Αρμόδια Αρχή Commission de Surveillance du Secteur Financier είναι υπεύθυνη για την επίβλεψη των Xtrackers σε σχέση με αυτό το Έγγραφο Βασικών Πληροφοριών. Αυτό το PRIIP είναι εγκεκριμένο στο Λουξεμβούργο. Η εταιρεία διαχείρισης DWS Investment SA είναι εξουσιοδοτημένη στο Λουξεμβούργο και ελέγχεται από την Επιτροπή Εποπτείας του Χρηματοοικονομικού Τμήματος. Αυτές οι βασικές πληροφορίες είναι ακριβείς στις 09.09.2024.

Τι είναι αυτό το προϊόν;**Τύπος**

Το προϊόν είναι υποκεφάλαιο ΟΣΕΚΑ - Μέρος 1 μιας SICAV σύμφωνα με τη νομοθεσία του Λουξεμβούργου. Το αμοιβαίο κεφάλαιο είναι ΟΣΕΚΑ ETF.

Ορος

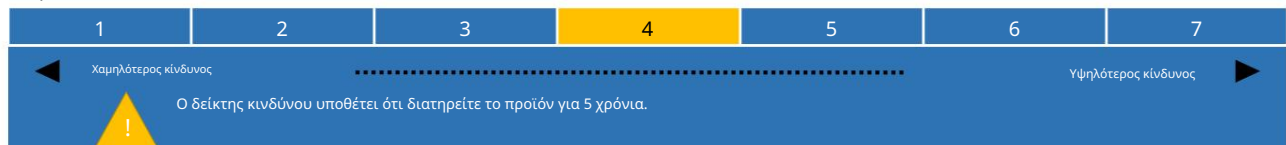
Αυτό το προϊόν είναι ένα αμοιβαίο κεφάλαιο ανοιχτού τύπου χωρίς προκαθορισμένη διάρκεια. Μπορείτε να ζητήσετε την εξαγορά των μετοχών γενικά σε κάθε ημερομηνία αποτίμησης. Η εταιρεία δύναται, ωστόσο, να αναστείλει την εξαγορά εάν κριθούν έκτακτες περιστάσεις που το καθιστούν απαραίτητο, λαμβάνοντας υπόψη τα συμφέροντα των επενδυτών. Επιπλέον, η εταιρεία μπορεί να περιορίσει την εξαγορά. Το προϊόν μπορεί να εξαργηθεί νωρίς σε ορισμένες περιπτώσεις όπως ορίζεται στο ενημερωτικό δελτίο πωλήσεων. Η κατηγορία μεριδίων 1D του Xtrackers S&P 500 Swap UCITS ETF κυκλοφόρησε το 2022.

Στόχοι

Η διαχείριση του ταμείου γίνεται παθητικά. ΕΠΕΝΔΥΤΙΚΟΣ ΣΤΟΧΟΣ: Ο στόχος είναι η επένδυσή σας να αντικατοπτρίζει την απόδοση του δείκτη S&P 500 (δείκτης) που έχει σχεδιαστεί για να αντικατοπτρίζει την απόδοση των μετοχών 500 εταιρειών που αντιπροσωπεύουν όλες τις μεγάλες βιομηχανίες των ΗΠΑ. ΠΕΡΙΓΡΑΦΗ ΔΕΙΚΤΗ: Ο δείκτης περιέχει μετοχές μεγάλων εταιρειών που διαπραγματεύονται σε ορισμένα επιλέξιμα χρηματιστήρια των ΗΠΑ. Η στάθμιση μιας εταιρείας στον δείκτη εξαρτάται από το σχετικό της μέγεθος με βάση τη συνδυασμένη αξία των άμεσα διαθέσιμες μετοχές μιας εταιρείας σε σύγκριση με άλλες εταιρείες στις χρηματιστηριακές αγορές. ΕΠΑΝΙΣΟΡΟΠΟΙΗΣΗ, ΥΠΟΛΟΓΙΣΜΟΣ ΚΑΙ ΔΙΑΧΕΙΡΙΣΗ ΔΕΙΚΤΗ: Ο δείκτης διαχειρίζεται τη Standard & Poor's. Ο δείκτης υπολογίζεται με βάση τη συνολική καθαρή απόδοση που σημαίνει ότι όλα τα μερίσματα και οι διανομές από τις εταιρείες επανεπενδύονται στις μετοχές μετά από φόρους. ΕΠΕΝΔΥΤΙΚΗ ΠΟΛΙΤΙΚΗ: Για την επίτευξη του στόχου, το αμοιβαίο κεφάλαιο θα επενδύσει σε κινητές αξίες και θα συνάψει χρηματοοικονομικές συμβάσεις (παράγωγα) με έναν ή περισσότερους αντισυμβαλλομένους που σχετίζονται με τις κινητές αξίες και την καθαρή ή ακαθάριστη συνολική απόδοση του δείκτη (δείκτης swap), προκειμένου να αποκτήσει την απόδοση του δείκτη ανταλλαγής. Η έκδοση ακαθάριστης συνολικής απόδοσης του δείκτη υπολογίζει την απόδοση των μετοχών υποθέτοντας ότι όλα τα μερίσματα και οι διανομές επανεπενδύονται σε ακαθάριστη βάση. Ο δείκτης ανταλλαγής θα επιλέγεται κατά την απόλυτη διακριτική ευχέρεια του Διαχειριστή Επενδύσεων. ΠΕΡΙΣΣΟΤΕΡΕΣ ΠΛΗΡΟΦΟΡΙΕΣ: Ορισμένες πληροφορίες (συμπεριλαμβανομένων των πιο πρόσφατων τιμών μετοχών του αμοιβαίου κεφαλαίου, ενδεικτικές καθαρές αξίες ενεργητικού, πλήρης γνωστοποίηση σχετικά με τη σύνθεση του χαρτοφυλακίου του αμοιβαίου κεφαλαίου και πληροφορίες για τα στατιστικά στοιχεία του δείκτη) είναι διαθέσιμες στον τοπικό ιστότοπο της DWS ή στη διεύθυνση www.Xtrackers.com. Κόστος συναλλαγών και φόροι, απροσδόκητα κόστη κεφαλαίων και συνθήκες της αγοράς, όπως θέματα ασάφειας ή ρευστότητας, μπορεί να επηρεάσουν την ικανότητα του αμοιβαίου κεφαλαίου να παρακολουθεί τον δείκτη. Το αναμενόμενο επίπεδο σφάλματος παρακολούθησης σε κανονικές συνθήκες αγοράς είναι 1 τοις εκατό. Η απόδοση του προϊόντος αντικατοπτρίζεται από την ημερήσια υπολογισμένη καθαρή αξία ενεργητικού ανά μονάδα και το ποσό διανομής, εάν ισχύει. Το νόμισμα του ταμείου είναι USD. Το ταμείο διανέμει έως και τέσσερις φορές ετησίως. Αυτό το αμοιβαίο κεφάλαιο είναι ένα υποκεφάλαιο της Xtrackers για το οποίο το ενημερωτικό δελτίο πωλήσεων και οι περιοδικές εκθέσεις συντάσσονται στο σύνολό τους. Τα περιουσιακά στοιχεία και οι υποχρεώσεις κάθε επιμέρους αμοιβαίου κεφαλαίου διαχωρίζονται βάσει νόμου. Ως αποτέλεσμα, τα περιουσιακά στοιχεία ενός επιμέρους αμοιβαίου κεφαλαίου δεν είναι διαθέσιμα σε περίπτωση αξιώσεων έναντι ή αφεργυγότητας άλλου. Περισσότερες κατηγορίες μεριδίων ενδέχεται να είναι διαθέσιμες για αυτό το αμοιβαίο κεφάλαιο - ανατρέξτε στη σχετική ενότητα του ενημερωτικού δελτίου πωλήσεων για περισσότερες λεπτομέρειες. Δεν επιτρέπεται να ανταλλάξετε τις μετοχές σας σε αυτό το αμοιβαίο κεφάλαιο με άλλα κεφάλαια της Xtrackers. Θεματοφύλακας είναι η State Street Bank International GmbH, Υποκατάστημα Λουξεμβούργου. Περισσότερες λεπτομερείς πληροφορίες για αυτό το αμοιβαίο κεφάλαιο, όπως το ενημερωτικό δελτίο πωλήσεων, καθώς και η τελευταία ετήσια και εξαμηνιαία έκθεση, μπορείτε να λάβετε δωρεάν ηλεκτρονικά στη διεύθυνση www.etf.dws.com. Αυτά τα έγγραφα είναι διαθέσιμα στα αγγλικά ή γερμανικά. Τα έγγραφα καθώς και άλλες πληροφορίες (συμπεριλαμβανομένων των πιο πρόσφατων τιμών μετοχών) διατίθενται δωρεάν.

Προβλεπόμενος μικροεπενδυτής

Το αμοιβαίο κεφάλαιο έχει σχεδιαστεί για: (i) πελάτες λιανικής με (ii) βασικές γνώσεις και εμπειρία και (iii) είναι έτοιμοι να αποδεχθούν το επίπεδο κινδύνου που αναφέρεται παρακάτω (συμπεριλαμβανομένων των ζημιών μέχρι το συνολικό επενδυμένο ποσό). Ένας τυπικός επενδυτής θα έχει (iv) έναν μεσοπρόθεσμο επενδυτικό ορίζοντα (πέντε χρόνια). Το αμοιβαίο κεφάλαιο είναι κατάλληλο για (v) γενική συσσώρευση κεφαλαίου (ανάπτυξη).

Ποιοι είναι οι κίνδυνοι και τι θα μπορούσα να πάρω σε αντάλλαγμα;**Δείκτης κινδύνου**

Ο συνοπτικός δείκτης κινδύνου είναι ένας οδηγός για το επίπεδο κινδύνου αυτού του προϊόντος σε σύγκριση με άλλα προϊόντα. Δείχνει πόσο πιθανό είναι το προϊόν να χάσει χρήματα λόγω κινήσεων στις αγορές ή επειδή δεν είμαστε σε θέση να σας πληρώσουμε. Έχουμε ταξινομήσει αυτό το προϊόν ως 4 στα 7, που είναι κατηγορία μεσαίου κινδύνου. Αυτό αξιολογεί τις πιθανές απώλειες από μελλοντικές επιδόσεις σε μεσαίο επίπεδο και οι κακές συνθήκες της αγοράς θα μπορούσαν να επηρεάσουν την ικανότητα πληρωμής σας.

Τα ακόλουθα ισχύουν εάν εγγραφείτε για ή διακανονίζετε μετοχές σε διαφορετικό νόμισμα από το νόμισμα του αμοιβαίου κεφαλαίου ή της κατηγορίας μεριδίων: Έχετε υπόψη σας τον συναλλαγματικό κίνδυνο. Θα λάβετε πληρωμές σε διαφορετικό νόμισμα, επομένως η τελική απόδοση που θα λάβετε εξαρτάται από τη συναλλαγματική ισοτιμία μεταξύ των δύο νομισμάτων. Αυτός ο κίνδυνος δεν λαμβάνεται υπόψη στον δείκτη που φαίνεται παραπάνω.

Οι ακόλουθοι κίνδυνοι θα μπορούσαν να είναι ιδιαίτερα σημαντικοί για το αμοιβαίο κεφάλαιο: Κίνδυνος παραγώγων, Κίνδυνος σύγκρουσης συμφερόντων, κίνδυνος αντισυμβαλλομένου, κίνδυνος μετοχών, κίνδυνος δείκτη βάσει κανόνων, κίνδυνος συγκέντρωσης περιοχής. Μια πιο λεπτομερής περιγραφή των κινδύνων και άλλες γενικές πληροφορίες μπορείτε να βρείτε στην ενότητα κινδύνου του ενημερωτικού δελτίου πωλήσεων. Μπορεί να χάσετε μέρος ή το σύνολο της επένδυσής σας. Ο κίνδυνος σας περιορίζεται στο ποσό που επενδύσατε. Αυτό το προϊόν δεν περιλαμβάνει καμία προστασία από τις μελλοντικές επιδόσεις της αγοράς, ώστε να χάσετε μέρος ή το σύνολο της επένδυσής σας.

Σενάρια απόδοσης

Το τι θα λάβετε από αυτό το προϊόν εξαρτάται από τις μελλοντικές επιδόσεις της αγοράς. Οι εξελίξεις της αγοράς στο μέλλον είναι αβέβαιες και δεν μπορούν να προβλεφθούν με ακρίβεια. Τα δυσμενή, μέτρια και ευνοϊκά σενάρια που εμφανίζονται είναι απεικονίσεις που χρησιμοποιούν τη χειρότερη, μέση και καλύτερη απόδοση του προϊόντος και ένα κατάλληλο σημείο αναφοράς τα τελευταία 10 χρόνια. Οι αγορές θα μπορούσαν να αναπτυχθούν πολύ διαφορετικά στο μέλλον.

Προτεινόμενη περίοδος διατήρησης: Παράδειγμα επένδυσης:	5 χρόνια 10.000 USD		
	Εάν βγείτε μετά από 1 χρόνο	Εάν βγείτε μετά από 5 χρόνια	
Σενάρια			
Ελάχιστο	Δεν υπάρχει ελάχιστη εγγυημένη επιστροφή. Μπορεί να χάσετε μέρος ή το σύνολο της επένδυσής σας.		
Στρες	Τι μπορείτε να πάρετε πίσω μετά από έξοδα Μέση απόδοση κάθε χρόνο	2.610 USD -73,9 %	2.100 USD -26,8 %
Δυσμενής	Τι μπορείτε να πάρετε πίσω μετά από έξοδα Μέση απόδοση κάθε χρόνο	8.150 USD -18,5 %	11.850 USD 3,5 %
Μέτριος	Τι μπορείτε να πάρετε πίσω μετά από έξοδα Μέση απόδοση κάθε χρόνο	11.330 USD 13,3 %	17.490 USD 11,8 %
Ευνοϊκός	Τι μπορείτε να πάρετε πίσω μετά από έξοδα Μέση απόδοση κάθε χρόνο	15.560 USD 55,6 %	23.130 USD 18,3 %

Τα στοιχεία που εμφανίζονται περιλαμβάνουν όλα τα κόστη του ίδιου του προϊόντος, αλλά ενδέχεται να μην περιλαμβάνουν όλα τα έξοδα που πληρώνετε στον σύμβουλο ή τον διανομέα σας. Τα στοιχεία δεν λαμβάνουν υπόψη την προσωπική σας φορολογική κατάσταση, η οποία μπορεί επίσης να επηρεάσει το ποσό που θα πάρετε πίσω. Το σενάριο άγχους δείχνει τι μπορείτε να πάρετε πίσω σε ακραίες συνθήκες της αγοράς. Για την περίοδο διακράτησης 1 έτους ισχύουν τα ακόλουθα: Αυτός ο τύπος σεναρίου (Ευνοϊκό, Μέτριο, Μη ευνοϊκό) προέκυψε για μια επένδυση - πιθανώς με αναφορά στο S&P 500 TR N et - μεταξύ (Ευνοϊκό: 31.03.2020-31.03.2021, Μέτρια: 31.03.2017-30.03.2018, Δυσμενής: 31.12.2021-30.12.2022). Για τη συνιστώμενη περίοδο διακράτησης ισχύουν τα ακόλουθα: Αυτός ο τύπος σεναρίου (Ευνοϊκό, Μέτριο, Μη ευνοϊκό) προέκυψε για μια επένδυση - πιθανώς με αναφορά στο S&P 500 TR N et - μεταξύ (Ευνοϊκή: 31.10.2016-29.10.2021, Μέτρια: 29.06.2018-30.06.2023, Δυσμενής: 31.12.2021-30.06.2024).

Τι συμβαίνει εάν η DWS Investment SA δεν είναι σε θέση να πληρώσει;

Τα περιουσιακά στοιχεία του αμοιβαίου κεφαλαίου διατηρούνται χωριστά από αυτά της εταιρείας διαχείρισης, DWS Investment SA. Μια αφερεγγυότητα ή αθέτηση υποχρεώσεων της εταιρείας διαχείρισης δεν θα πρέπει να έχει ως αποτέλεσμα το αμοιβαίο κεφάλαιο να υποστεί οποιαδήποτε οικονομική ζημία σε σχέση με τα περιουσιακά του στοιχεία. Σε περίπτωση αφερεγγυότητας ή αθέτησης υποχρεώσεων του θεματοφύλακα State Bank International GmbH, οι τίτλοι του Υποκαταστήματος Λουξεμβούργου που κατέχει ο θεματοφύλακας για λογαριασμό του αμοιβαίου κεφαλαίου θα πρέπει να προστατεύονται, αλλά το αμοιβαίο κεφάλαιο ενδέχεται να υποστεί ζημιά σε σχέση με μετρητά και ορισμένα άλλα περιουσιακά στοιχεία που δεν προστατεύονται. Οι καταθέσεις μετρητών του κεφαλαίου που κατατίθενται σε άλλα πιστωτικά ιδρύματα ενδέχεται να προκαλέσουν οικονομική ζημία στους επενδυτές εάν αυτές οι καταθέσεις δεν καλύπτονται από κανένα υφιστάμενο σύστημα εγγύησης καταθέσεων. Η επένδυση στο αμοιβαίο κεφάλαιο δεν καλύπτεται από κανένα σύστημα αποζημίωσης επενδυτών ή εγγυήσεων.

Ποιο είναι το κόστος;

Το άτομο που σας συμβουλεύει ή σας πουλά αυτό το προϊόν ενδέχεται να σας χρεώσει άλλα έξοδα. Εάν ναι, αυτό το άτομο θα σας παράσχει πληροφορίες σχετικά με αυτά τα κόστη και πώς επηρεάζουν την επένδυσή σας.

Κόστος με την πάροδο του χρόνου

Οι πίνακες δείχνουν τα ποσά που λαμβάνονται από την επένδυσή σας για την κάλυψη διαφορετικών τύπων κόστους. Αυτά τα ποσά εξαρτώνται από το πόσα επενδύετε, πόσο καιρό κρατάτε το προϊόν και πόσο καλά κάνει το προϊόν. Τα ποσά που εμφανίζονται εδώ είναι απεικονίσεις που βασίζονται σε ένα παράδειγμα ποσού επένδυσης και σε διαφορετικές πιθανές επενδυτικές περιόδους. Υποθέσαμε: Τον πρώτο χρόνο θα λάβατε πίσω το ποσό που επενδύσατε (0 % ετήσια απόδοση). Για τις άλλες περιόδους διατήρησης έχουμε υποθέσει ότι το προϊόν αποδίδει όπως φαίνεται στο μέτριο σενάριο. Επενδύονται 10.000 USD.

	Εάν βγείτε μετά από 1 χρόνο	Εάν βγείτε μετά από 5 χρόνια
Συνολικό κόστος	9 USD	60 USD
Ετήσιος αντίκτυπος στο κόστος (*)	0,1 %	0,1% κάθε χρόνο

*Αυτό δείχνει πώς το κόστος μειώνει την απόδοσή σας κάθε χρόνο κατά την περίοδο διακράτησης. Για παράδειγμα, δείχνει ότι εάν βγείτε στη συνιστώμενη περίοδο διακράτησης, η μέση απόδοση ανά έτος προβλέπεται να είναι 11,9% πριν από το κόστος και 11,8% μετά το κόστος.

Ενδέχεται να μοιραστείτε μέρος του κόστους με το άτομο που σας πουλά το προϊόν για να καλύψουμε τις υπηρεσίες που σας παρέχει. Θα σας ενημερώσουν για το ποσό.

Σύνθεση κόστους

Εφάπαξ κόστος κατά την είσοδο ή την έξοδο	Εάν βγείτε μετά από 1 χρόνο	
Κόστος εισόδου	Δεν χρεώνουμε τέλη εισόδου.	
Κόστος εξόδου	Δεν χρεώνουμε τέλος εξόδου.	
Τρέχουσες δαπάνες που λαμβάνονται κάθε χρόνο		
Αμοιβές διαχείρισης και άλλα διοικητικά ή λειτουργικά έξοδα	0,09 % της αξίας της επένδυσής σας ανά έτος. Αυτή είναι μια εκτίμηση που βασίζεται στο πραγματικό κόστος για τη χρήση που έληξε στις 31.12.2023.	9 USD
Κόστος συναλλαγής	0,00 % της αξίας της επένδυσής σας ανά έτος. Αυτή είναι μια εκτίμηση του κόστους που προκύπτει όταν αγοράζουμε και πουλάμε τις υποκείμενες επενδύσεις για το προϊόν. Το πραγματικό ποσό θα ποικίλλει ανάλογα με το πόσο αγοράζουμε και πουλάμε.	0 USD
Συμπωματικά έξοδα που λαμβάνονται υπό συγκεκριμένες συνθήκες		
Αμοιβές επιδόσεων	Δεν χρεώνουμε αμοιβή απόδοσης.	

Οι επενδυτές δευτερογενούς αγοράς (όσοι αγοράζουν ή πωλούν μετοχές σε χρηματιστήριο) ενδέχεται να χρεωθούν ορισμένες προμήθειες από τον χρηματιστή τους. Αυτές οι χρεώσεις, εάν υπάρχουν, μπορούν να ληφθούν από έναν τέτοιο χρηματιστή. Οι εξουσιοδοτημένοι συμμετέχοντες που συναλλάσσονται απευθείας με το αμοιβαίο κεφάλαιο θα πληρώσουν το κόστος συναλλαγής που σχετίζεται με τις συνδρομές και τις εξαγορές τους.

Πόσο καιρό πρέπει να το κρατήσω και μπορώ να βγάλω χρήματα νωρίτερα;

Προτεινόμενη περίοδος διατήρησης: 5 έτη. Το προϊόν δεν έχει ελάχιστη περίοδο διατήρησης.

Αυτό το προϊόν δεν έχει απαιτούμενη ελάχιστη περίοδο διατήρησης. Η προτεινόμενη περίοδος διακράτησης έχει επιλεγεί λόγω της επενδυτικής της στρατηγικής και επειδή έχει σχεδιαστεί για μεσοπρόθεσμο επενδυτικό ορίζοντα. Αναμένεται ότι θα είναι δυνατή η επίτευξη του επενδυτικού στόχου του αμοιβαίου κεφαλαίου εντός αυτού του χρονικού πλαισίου. Μπορείτε να ζητήσετε την εξαγορά των μετοχών γενικά σε κάθε ημερομηνία αποτίμησης. Δεν θα χρεωθούν τέλη ή πρόστιμα από την εταιρεία για οποιαδήποτε τέτοια συναλλαγή.

Δεν υπάρχει καμία αλλαγή στο προφίλ απόδοσης κινδύνου όταν εξαργυρώσετε νωρίς τις μετοχές σας.

Πώς μπορώ να παραπονεθώ;

Τα παράπονα σχετικά με τη συμπεριφορά του ατόμου που σας συμβούλεψε για το προϊόν ή σας το πούλησε, θα πρέπει να απευθύνονται απευθείας σε αυτό το άτομο.

Τα παράπονα σχετικά με το προϊόν ή τη συμπεριφορά του κατασκευαστή αυτού του προϊόντος θα πρέπει να απευθύνονται στην ακόλουθη διεύθυνση:

Ταχυδρομική Διεύθυνση: DWS Investment SA, BP 766, L-2017 Luxembourg; Email: dws.lu@db.com; www.dws.lu

Στη συνέχεια, θα χειριστούμε το αίτημά σας και θα σας παράσχουμε σχόλια το συντομότερο δυνατό. Διαθέτουμε μια σύνοψη της διαδικασίας διεκπεραίωσης παραπόνων μας δωρεάν στο διαδίκτυο στη διεύθυνση www.etf.dws.com.

Άλλες σχετικές πληροφορίες

Τα φορολογικά καθεστώτα που ισχύουν για το ταμείο στη δικαιοδοσία σας ενδέχεται να επηρεάσουν την προσωπική σας φορολογική κατάσταση. Οι υποψήφιοι επενδυτές θα πρέπει να ενημερώνονται και, όπου χρειάζεται, να λαμβάνουν συμβουλές σχετικά με τέτοια φορολογικά καθεστώτα. Πληροφορίες σχετικά με την τρέχουσα πολιτική αποδοχών της εταιρείας διαχείρισης, συμπεριλαμβανομένης περιγραφής του τρόπου υπολογισμού των αποδοχών και των παροχών δημοσιεύονται στο Διαδίκτυο στη διεύθυνση <https://www.dws.com/footer/Legal-Resources/dws-remuneration-policy?setLanguage=en>. Οι πληροφορίες θα σας αποσταλούν σε έντυπη μορφή δωρεάν κατόπιν αιτήματος.

Πληροφορίες σχετικά με την απόδοση αυτού του αμοιβαίου κεφαλαίου κατά τα τελευταία 1 ημερολογιακά έτη διατίθενται από τη διεύθυνση <https://etf.dws.com/Download/Past%20Performance/LU2009147757/IE/EN> και πληροφορίες σχετικά με προηγούμενα σενάρια απόδοσης είναι διαθέσιμες από τη διεύθυνση <https://etf.dws.com/Download/Previous%20Performance/20Performance/LU27EN>

Ο δείκτης είναι εμπορικό σήμα της Standard & Poor's και έχει λάβει άδεια χρήσης από το αμοιβαίο κεφάλαιο. Το αμοιβαίο κεφάλαιο δεν χρηματοδοτείται, δεν υποστηρίζεται, δεν πωλείται ή δεν προωθείται από την Standard & Poor's και η Standard & Poor's δεν προβαίνει σε καμία δήλωση σχετικά με τη σκοπιμότητα επένδυσης στο αμοιβαίο κεφάλαιο.

Kulcsinformációs dokumentum

Cél

Ez a dokumentum kulcsfontosságú információkat tartalmaz erről a befektetési termékről. Ez nem marketing anyag. Az információk megadását a törvény írja elő, hogy segítsenek Önnek megérteni a termék természetét, kockázatait, költségeit, lehetséges nyereségeit és veszteségeit, és segítsenek összehasonlítani más termékekkel.



Termék

Xtrackers S&P 500 Swap UCITS ETF

Részvényosztály: 1D, ISIN: LU2009147757, Német biztonsági kód: DBX00S, Pénznem: USD

az Xtrackers részalapja. Az alap egy luxemburgi székhelyű UCITS (átruházható értékpapírokba való kollektív befektetési vállalkozások). Az alapkezelő társaság a DWS Investment SA (gyártó), a DWS Group tagja. További információért látogasson el a www.etf.dws.com webhelyre, vagy hívja a +352 42101-860 telefonszámot. Az illetékes hatóság Commission de Surveillance du Secteur Financier felelős az Xtrackers felügyeletéért ezzel a kulcsfontosságú információs dokumentummal kapcsolatban. Ez a PRIIP Luxemburgban engedélyezett. A DWS Investment SA alapkezelő társaság Luxemburgban engedélyezett, és a Commission de Surveillance du Secteur Financier szabályozza. Ezek a kulcsfontosságú információk 2024.09.09-én pontosak.

Mi ez a termék?

Írja be

A termék egy SICAV UCITS – Part 1 részalapja a luxemburgi jog szerint. Az alap egy UCITS ETF.

Term

Ez a termék egy nyílt végű alap, előre meghatározott lejárat nélkül. A részvények visszaváltását általában minden értékelési napon kérheti. A társaság azonban felfüggesztheti a visszaváltást, ha rendkívüli körülmények ezt szükségessé teszik, figyelembe véve a befektetők érdekeit. Továbbá a társaság korlátozhatja a visszaváltást. A termék az értékesítési tájékoztatóban meghatározott bizonyos körülmények között idő előtt is beváltható. Az Xtrackers S&P 500 Swap UCITS ETF 1D részvényosztálya 2022-ben indult.

Célok

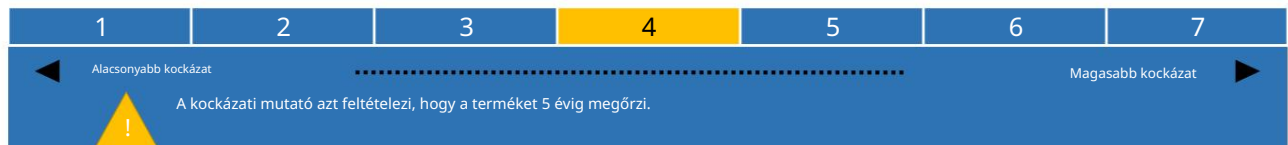
Az alapot passzívan kezelik. BEFEKTETÉSI CÉL: A cél az, hogy befektetése tükrözze az S&P 500 Index (index) teljesítményét, amelyet úgy alakítottak ki, hogy tükrözze az összes főbb amerikai iparágat képviselő 500 vállalat részvényeinek teljesítményét. AZ INDEX LEÍRÁSA: Az index nagyvállalatok részvényeit tartalmazza, amelyekkel kereskednek bizonyos alkalmas amerikai tőzsdéken. Egy vállalat súlya az indexben a relatív méretétől függ, a társaság könnyen elérhető részvényeinek együttes értéke alapján a tőzsdén lévő többi társasághoz képest. INDEX EGYENSÚLYOZÁSA, SZÁMÍTÁSA ÉS ADMINISZTRÁCIÓ: Az indexet a Standard & Poor's kezeli. Az index számítása nettó teljes hozam alapján történik, ami azt jelenti, hogy a társaságok minden osztalékát és kifizetését adózás után újra a részvényekbe fektetik be. BEFEKTETÉSI POLITIKA: A cél elérése érdekében az alap átruházható értékpapírokba fektet be, és pénzügyi szerződéseket (származékos ügyleteket) köt egy vagy több partnerrel az átruházható értékpapírokra és az index nettó vagy bruttó összhozamú változatára (swap indexre) vonatkozóan a swap index hozamának elérése érdekében. Az index bruttó összhozamú változata úgy számítja ki a részvények teljesítményét, hogy az összes osztalékot és osztalékot bruttó alapon újra befektetik. A swap index kiválasztása a Befektetéskezelő teljes belátása szerint történik. TOVÁBBI INFORMÁCIÓK: Bizonyos információk (beleértve az alap legfrissebb részvényárfolyamait, az indikatív nettó eszközértékeket, az alap portfóliójának összetételére vonatkozó teljes körű tájékoztatót és az index összetevőire vonatkozó információkat) elérhetők a helyi DWS webhelyen vagy a www.Xtrackers.com oldalon. A tranzakciós költségek és adók, a váratlan alapköltségek és a piaci körülmények, például a volatilitás vagy a likviditási problémák befolyásolhatják az alap azon képességét, hogy nyomon tudja követni az indexet. A követési hiba várható szintje normál piaci körülmények között 1 százalék. A termék megtérülését a napi számított befektetési jegyre jutó nettó eszközérték és adott esetben a forgalmazási összeg tükrözi. Az alap pénzneme USD. Az alap évente legfeljebb négy alkalommal oszt szét. Ez az alap az Xtrackers egy részalapja, amelyre vonatkozóan az értékesítési tájékoztatót és az időszakos jelentéseket összességében készítik el. Az egyes részalapok eszközeit és kötelezettségeit a törvény elkülöníti. Ennek eredményeként az egyik részalap eszközeit nem állnak rendelkezésre egy másik részalap követeléseit vagy fizetési kötelezettségeit. További befektetési jegy-osztályok is elérhetők ennél az alapnál – további részletekért tekintse meg az értékesítési tájékoztató megfelelő részét. Ön nem cserélheti ki ebben az alapban részesedéseit az Xtrackers más alapjaira. A letétkezelő a State Street Bank International GmbH luxemburgi fiókja. Az alapról szóló részletesebb információk, mint például az értékesítési tájékoztató, valamint a legfrissebb éves és féléves jelentés, ingyenesen beszerezhető a www.etf.dws.com oldalon. Ezek a dokumentumok angol vagy német nyelven érhetőek el. A dokumentumok és egyéb információk (beleértve a legfrissebb részvényárakat is) ingyenesen hozzáférhetőek.

Lakossági befektetőnek szánt

Az alap célja: (i) lakossági ügyfelek (ii) alapvető ismeretekkel és tapasztalattal, és (iii) készek az alább jelzett kockázati szint elfogadására (beleértve a veszteségeket a befektetés teljes összegéig). Egy tipikus befektető (iv) középtávú befektetési horizonttal (öt év) rendelkezik. Az alap alkalmas (v) általános tőkefelhalmozásra (növekedés).

Milyen kockázatokkal jár, és mit kaphatok cserébe?

Kockázati mutató



A összefoglaló kockázati mutató egy útmutató a termék kockázati szintjéhez más termékekhez képest. Megmutatja, mennyire valószínű, hogy a termék pénzt veszít a piaci mozgások miatt, vagy azért, mert nem tudunk fizetni Önnek. Ezt a terméket a 7-ből 4-be soroltuk, ami közepes kockázati osztály. Ez a jövőbeni teljesítményből származó potenciális veszteségeket közepesen értékeli, és a rossz piaci feltételek befolyásolhatják a fizetési képességet.

A következők érvényesek, ha az alaptól vagy a befektetési jegy-osztály devizanemétől eltérő devizanemben jegyzi vagy rendezi a részvényeket: Legyen tudatában az árfolyamkockázatnak. A kifizetéseket más pénznemben kapja meg, így a végső hozam a két pénznem közötti árfolyamtól függ. Ezt a kockázatot a fent bemutatott mutató nem veszi figyelembe.

A következő kockázatok különösen jelentősek lehetnek az alap számára: Származékos kockázat, Érdeklődési kockázat, Partnerkockázat, Részvénykockázat, Szabályalapú indexkockázat, Régiókoncentrációs kockázat. A kockázatok részletesebb leírása és egyéb általános információk az értékesítési tájékoztató kockázati rovata(i)ban található. Elveszitheti befektetésének egy részét vagy egészét. Az Ön kockázata a befektetett összegre korlátozódik. Ez a termék nem tartalmaz védelmet a jövőbeni piaci teljesítmény ellen, így elveszitheti befektetésének egy részét vagy egészét.

Teljesítményforgatókönyvek

Az, hogy mit kap ebből a termékből, a jövőbeni piaci teljesítménytől függ. A piaci fejlemények a jövőben bizonytalanok, és nem lehet pontosan megjósolni. A bemutatott kedvezőtlen, mérsékelt és kedvező forgatókönyvek illusztrációk, amelyek a termék legrosszabb, átlagos és legjobb teljesítményét és az elmúlt 10 év megfelelő viszonyítási alapját használják. A piacok a jövőben nagyon eltérően fejlődhetnek.

Ajánlott tartási idő: Példa befektetésre:	5 év 10.000 USD		
	Ha 1 év után kilép	Ha 5 év után kilép	
Forgatókönyvek			
Minimális	Nincs minimális garantált megtérülés. Elveszítheti befektetésének egy részét vagy egészét.		
Feszültség	Amit a költségek után visszakaphat Átlagos hozam évente	2610 USD -73,9 %	2100 USD -26,8 %
Kedvezőtlen	Amit a költségek után visszakaphat Átlagos hozam évente	8150 USD -18,5 %	11 850 USD 3,5 %
Mérsékelt	Amit a költségek után visszakaphat Átlagos hozam évente	11 330 USD 13,3 %	17 490 USD 11,8 %
Kedvező	Amit a költségek után visszakaphat Átlagos hozam évente	15 560 USD 55,6 %	23 130 USD 18,3 %

A feltüntetett adatok magukban foglalják magának a terméknek az összes költségét, de nem feltétlenül tartalmazzák mindazokat a költségeket, amelyeket Ön tanácsadójának vagy forgalmazójának fizet. A számadatok nem veszik figyelembe az Ön személyes adózási helyzetét, ami szintén befolyásolhatja a visszakapott összeget. A stresszforráskönyv megmutatja, mit kaphat vissza szélsőséges piaci körülmények között. Az 1 éves tartási időszakra az alábbiak érvényesek: Ez a forgatókönyv (kedvező, mérsékelt, kedvezőtlen) egy befektetésnél fordult elő - esetleg az S&P 500 TR Net-re hivatkozva - között (kedvező: 2020.03.31. 2021.03.31, közepes: 2017.03.31-2018.03.30, kedvezőtlen: 2021.12.31-2022.12.30). Az ajánlott tartási időszakra a következők érvényesek: Ez a forgatókönyv (kedvező, mérsékelt, kedvezőtlen) egy befektetésnél - esetleg az S&P 500 TR Net-re hivatkozva - között következett be (Kedvező: 2016.10.31-2021.10.29, közepes: 2016.10.31-2021.10.29, közepes: 2016.10.31-2018-2036. Kedvezőtlen: 2021.12.31-2024.06.30).

Mi történik, ha a DWS Investment SA nem tud fizetni?

Az alap vagyonát az alapkezelő társaság, a DWS Investment SA eszközeitől elkülönítve tartják. Az alapkezelő társaság fizetési képzetlensége vagy nemteljesítése nem vezethet ahhoz, hogy az alapot az eszközeihez képest pénzügyi veszteség érje. A letétkezelő State Street Bank International GmbH luxemburgi fióktelepének fizetési képzetlensége vagy nemteljesítése esetén a letétkezelő által az alap nevében tartott értékpapírokat védeni kell, de az alapot készpénzzel és bizonyos egyéb, nem védett eszközökkel kapcsolatban veszteség érheti. Az alap más hitelintézeteknél elhelyezett készpénzbetétei pénzügyi veszteséget okozhatnak a befektetőknek, ha az ilyen betétekre semmilyen meglévő betétbiztosítási rendszer nem vonatkozik. Az alapba történő befektetésre nem vonatkozik semmilyen befektetői kártalanítás vagy garanciarendszer.

Milyen költségekkel jár?

Az a személy, aki tanácsot ad Önnek a termékkel kapcsolatban, vagy eladja Önnek ezt a terméket, egyéb költségeket is felszámíthat. Ha igen, ez a személy tájékoztatja Önt ezekről a költségekről és arról, hogy ezek hogyan befolyásolják a befektetést.

Költségek idővel

A táblázatok azt mutatják, hogy milyen összegeket von le a befektetéséből a különböző típusú költségek fedezésére. Ezek az összegek attól függenek, hogy mennyit fektet be, mennyi ideig tartja kézben a terméket, és milyen jól működik a termék. Az itt látható összegek illusztrációk, amelyek egy példa befektetési összegben és különböző lehetséges befektetési időszakokon alapulnak. Feltételeztük: Az első évben visszakapja a befektetett összeget (0 % éves hozam). A többi tartási időszakra azt feltételeztük, hogy a termék a mérsékelt forgatókönyv szerint teljesít. 10.000 USD van befektetve.

	Ha 1 év után kilép	Ha 5 év után kilép
Összes költség	9 USD	60 USD
Éves költséghatás (*)	0,1 %	0,1% évente

*Ez azt szemlélteti, hogy a költségek hogyan csökkentik a megtérülést minden évben a tartási időszak alatt. Például azt mutatja, hogy ha kilép az ajánlott tartási időszakban, az átlagos éves hozam a költségek előtt 11,9%, a költségek után pedig 11,8% lesz.

A költségek egy részét megoszthatjuk azzal a személlyel, aki a terméket értékesíti Önnek, hogy fedezze az általa nyújtott szolgáltatásokat. Tájékoztatják Önt az összeg.

A költségek összetétele

Egyszeri költségek be- és kilépéskor		Ha 1 év után kilép
Belépési költségek	Nevezési díjat nem számítunk fel.	0 USD
Kilépési költségek	Kilépési díjat nem számítunk fel.	0 USD
Folyamatos költségek minden évben		
Kezelési díjak és egyéb adminisztrációs vagy működési költségek	évi befektetése értékének 0,09 %-a. Ez a becslés a 2023.12.31-én végződő pénzügyi év tényleges költségein alapul.	9 USD
Tranzakciós költségek	befektetése értékének 0,00 %-a évente. Ez a termékhez kapcsolódó befektetések vásárlásakor és eladásakor felmerülő költségek becslése. A tényleges összeg attól függően változik, hogy mennyit veszünk és adunk el.	0 USD
Különleges feltételek mellett vállalt járulékos költségek		
Teljesítménydíjak	Fellépési díjat nem számítunk fel.	0 USD

A másodlagos piaci befektetők (akik tőzsdén vásárolnak vagy adnak el részvényeket) bizonyos díjakat számíthatnak fel a tőzsdeügynököktől. Ezeket a díjakat, ha vannak, az ilyen tőzsdei brókertől lehet beszerezni. Az alappal közvetlenül foglalkozó felhatalmazott résztvevők fizetik a jegyzéseikhez és visszaváltásaikhoz kapcsolódó tranzakciós költségeket.

Meddig kell tartani, és kivehetem-e korán a pénzt?

Ajánlott tartási idő: 5 év. A terméknek nincs minimális megőrzési ideje.

Ennek a terméknek nincs kötelező minimális tárolási ideje. Az ajánlott tartási időszakot a befektetési stratégiája miatt választották meg, és mert középtávú befektetési horizontra tervezték. Az alap befektetési célja várhatóan ezen időkereten belül elérhető lesz. A részvények visszaváltását általában minden értékelési napon kérheti. A társaság semmilyen díjat vagy büntetést nem számít fel az ilyen tranzakciókért.

A befektetési kockázati hozamprofil nem változik, ha idő előtt visszaváltja részvényeit.

Hogyan panaszkodhatok?

Annak a személynek a magatartásával kapcsolatos panaszait, aki tanácsot adott a termékkel kapcsolatban vagy eladta Önnek, közvetlenül az adott személyhez kell címezni. A termékkel vagy a termék gyártójának magatartásával kapcsolatos panaszokat a következő címre kell küldeni:

Postacím: DWS Investment SA, BP 766, L-2017 Luxembourg; E-mail: dws.lu@db.com; www.dws.lu

Ezt követően kezeljük kérését, és a lehető leghamarabb visszajelzést küldünk Önnek. Panaszkezelési eljárásunk összefoglalója ingyenesen elérhető online a www.etf.dws.com oldalon.

Egyéb lényeges információk

Az Ön joghatóságában az alapra vonatkozó adózási szabályok hatással lehetnek az Ön személyes adóügyi helyzetére. A leendő befektetőknek tájékozódniuk kell az ilyen adózási rendszerekről, és adott esetben tanácsot kell kérniük azokkal kapcsolatban. Az alapkezelő társaság aktuális javadalmazási politikájával kapcsolatos információk, beleértve a díjazás és a juttatások kiszámításának leírását, az interneten található: <https://www.dws.com/footer/Legal-Resources/dws-remuneration-policy?setLanguage=en>. Az információkat kérésre díjmentesen papír formában is megküldjük Önnek.

Ennek az alapnak az elmúlt 1 naptári év során elért teljesítményével kapcsolatos információk a <https://etf.dws.com/Download/Past%20Performance/LU2009147757/IE/EN> webhelyről, a korábbi teljesítményforgatókönyvekről pedig a <https://etf.dws.com/Download/Previous%20Performance/LU205714IE/LU205714/LU2057/EN>.

Az index a Standard & Poor's védjegye, és az alap engedélyt kapott a használatra. Az alapot a Standard & Poor's nem szponzorálja, nem támogatja, értékesíti vagy reklámozza, és a Standard & Poor's nem képvisel semmilyen kijelentést az alapba történő befektetés célszerűségével kapcsolatban.

Documento informativo chiave**Scopo**

Questo documento fornisce informazioni chiave su questo prodotto di investimento. Non è materiale di marketing.

Le informazioni sono richieste dalla legge per aiutarvi a comprendere la natura, i rischi, i costi, i potenziali guadagni e perdite di questo prodotto e per aiutarvi a confrontarlo con altri prodotti.

**Prodotto****ETF Xtrackers S&P 500 Swap UCITS**

Classe di azioni: 1D, ISIN: LU2009147757, Codice di sicurezza tedesco: DBX00S, Valuta: USD

un comparto di Xtrackers. Il fondo è un OICVM (Organismo di Investimento Collettivo in Valori Mobiliari) con sede in Lussemburgo. La società di gestione è **DWS Investment SA (l'ideatore), membro del Gruppo DWS**. Per ulteriori informazioni, consultare il sito www.etf.dws.com o chiamare il numero +352 42101 - 860. L'autorità competente, la Commission de Surveillance du Secteur Financier, è responsabile della supervisione di Xtrackers in relazione al presente Documento Informativo Chiave (KIP). Il presente PRIIP è autorizzato in Lussemburgo. La società di gestione DWS Investment SA è autorizzata in Lussemburgo ed è regolamentata dalla Commission de Surveillance du Secteur Financier. Le presenti informazioni chiave sono aggiornate al 09.09.2024.

Che prodotto è questo?**Tipo**

Il prodotto è un comparto UCITS - Parte 1 di una SICAV di diritto lussemburghese. Il fondo è un ETF UCITS.

Termine

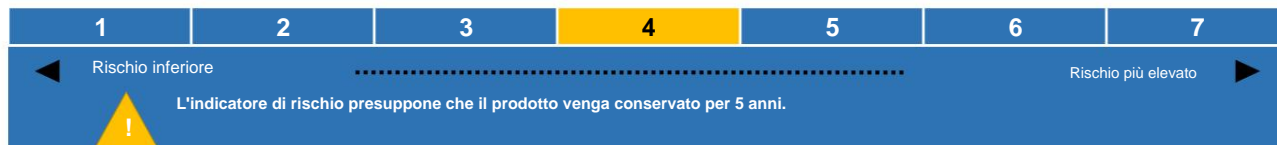
Questo prodotto è un fondo aperto senza scadenza predefinita. È possibile richiedere il rimborso delle azioni generalmente a ogni data di valutazione. La società può, tuttavia, sospendere il rimborso qualora circostanze straordinarie lo rendano necessario, tenendo conto degli interessi degli investitori. Inoltre, la società può limitare il rimborso. Il prodotto può essere rimborsato anticipatamente in determinate circostanze, come indicato nel prospetto informativo. La classe di azioni 1D di Xtrackers S&P 500 Swap UCITS ETF è stata lanciata nel 2022.

Obiettivi

Il fondo è gestito passivamente. **OBIETTIVO DI INVESTIMENTO:** L'obiettivo del vostro investimento è quello di riflettere la performance dell'indice S&P 500 (indice), concepito per riflettere la performance delle azioni di 500 società che rappresentano tutti i principali settori industriali statunitensi. **DESCRIZIONE DELL'INDICE:** L'indice contiene azioni di grandi società negoziate su alcune borse statunitensi idonee. La ponderazione di una società nell'indice dipende dalla sua dimensione relativa, basata sul valore combinato delle azioni prontamente disponibili di una società rispetto ad altre società sui mercati azionari. **RIBILANCIAMENTO, CALCOLO E AMMINISTRAZIONE DELL'INDICE:** L'indice è amministrato da Standard & Poor's. L'indice è calcolato su una base di rendimento netto totale, il che significa che tutti i dividendi e le distribuzioni delle società vengono reinvestiti nelle azioni al netto delle imposte. **POLITICA DI INVESTIMENTO:** Per raggiungere l'obiettivo, il fondo investirà in valori mobiliari e stipulerà contratti finanziari (derivati) con una o più controparti relativi ai valori mobiliari e alla versione a rendimento totale netto o lordo dell'indice (indice swap), al fine di ottenere il rendimento dell'indice swap. La versione a rendimento totale lordo dell'indice calcola la performance dei titoli presupponendo che tutti i dividendi e le distribuzioni siano reinvestiti su base lorda. L'indice swap sarà selezionato a assoluta discrezione del Gestore degli Investimenti. **ULTERIORI INFORMAZIONI:** Alcune informazioni (tra cui gli ultimi prezzi delle azioni del fondo, i valori patrimoniali netti indicativi, l'informativa completa sulla composizione del portafoglio del fondo e le informazioni sui componenti dell'indice) sono disponibili sul sito web DWS locale o su www.Xtrackers.com. Costi di transazione e imposte, costi imprevisti del fondo e condizioni di mercato come volatilità o problemi di liquidità possono influire sulla capacità del fondo di replicare l'indice. Il livello previsto di tracking error in normali condizioni di mercato è dell'1%. Il rendimento del prodotto si riflette nel valore patrimoniale netto per quota calcolato quotidianamente e nell'importo della distribuzione, se applicabile. La valuta del fondo è l'USD. Il fondo distribuisce fino a quattro volte l'anno. Questo fondo è un comparto di Xtrackers per il quale il prospetto informativo e le relazioni periodiche sono redatti nel loro complesso. Le attività e le passività di ciascun comparto sono separate per legge. Di conseguenza, il patrimonio di un comparto non è disponibile in caso di crediti o insolvenza di un altro comparto. Per questo fondo potrebbero essere disponibili altre classi di azioni; per ulteriori dettagli, si prega di fare riferimento alla relativa sezione del prospetto informativo. Non è consentito scambiare le azioni di questo fondo con altri fondi di Xtrackers. Il depositario è State Street Bank International GmbH, filiale di Lussemburgo. Informazioni più dettagliate su questo fondo, come il prospetto informativo e l'ultima relazione annuale e semestrale, sono disponibili gratuitamente online all'indirizzo www.etf.dws.com. Questi documenti sono disponibili in inglese o tedesco. I documenti, così come altre informazioni (inclusi gli ultimi prezzi delle azioni), sono disponibili gratuitamente.

Investitore al dettaglio previsto

Il fondo è concepito per: (i) clienti al dettaglio con (ii) conoscenze ed esperienza di base e (iii) disposti ad accettare il livello di rischio indicato di seguito (incluse perdite fino all'importo totale investito). Un investitore tipo avrà (iv) un orizzonte temporale di investimento a medio termine (cinque anni). Il fondo è adatto per (v) un'accumulazione generale di capitale (crescita).

Quali sono i rischi e cosa potrei ottenere in cambio?**Indicatore di rischio**

L'indicatore di rischio sintetico è un'indicazione del livello di rischio di questo prodotto rispetto ad altri prodotti. Mostra la probabilità che il prodotto subisca perdite a causa di movimenti dei mercati o perché non siamo in grado di rimborsarvi i vostri pagamenti. Abbiamo classificato questo prodotto con un livello di rischio 4 su 7, che corrisponde a una classe di rischio media. Questo classifica le potenziali perdite derivanti da performance future a un livello medio, e le cattive condizioni di mercato potrebbero influire sulla capacità di rimborsarvi i vostri pagamenti.

Quanto segue si applica se si sottoscrivono o si regolano azioni in una valuta diversa da quella del fondo o della classe di azioni: prestare attenzione al rischio di cambio. Riceverete i pagamenti in una valuta diversa, quindi il rendimento finale dipenderà dal tasso di cambio tra le due valute. Questo rischio non è considerato nell'indicatore sopra riportato.

I seguenti rischi potrebbero essere di particolare rilevanza per il fondo: rischio derivato, rischio di conflitto di interessi, rischio di controparte, rischio azionario, rischio di indice basato su regole, rischio di concentrazione regionale. Una descrizione più dettagliata dei rischi e altre informazioni generali sono disponibili nelle sezioni relative ai rischi del prospetto informativo. Potreste perdere parte o la totalità del vostro investimento. Il rischio è limitato all'importo investito. Questo prodotto non include alcuna protezione dalle performance future del mercato, pertanto potreste perdere parte o la totalità del vostro investimento.

Scenari di prestazione

Ciò che otterrete da questo prodotto dipende dall'andamento futuro del mercato. Gli sviluppi del mercato in futuro sono incerti e non possono essere previsti con precisione. Gli scenari sfavorevoli, moderati e favorevoli mostrati sono illustrazioni che utilizzano la performance peggiore, media e migliore del prodotto e un benchmark adeguato negli ultimi 10 anni. I mercati potrebbero svilupparsi in modo molto diverso in futuro.

Periodo di conservazione consigliato: Esempio di investimento:		5 anni 10.000 dollari USA	
		Se esci dopo 1 anno	Se esci dopo 5 anni
Scenari			
Minimo	Non esiste un rendimento minimo garantito. Potresti perdere parte o tutto il tuo investimento.		
Stress	Cosa potresti ottenere indietro dopo i costi Rendimento medio annuo	2.610 dollari USA -73,9%	2.100 dollari USA -26,8%
Sfavorevole	Cosa potresti ottenere indietro dopo i costi Rendimento medio annuo	8.150 dollari USA -18,5%	11.850 dollari USA 3,5%
Moderare	Cosa potresti ottenere indietro dopo i costi Rendimento medio annuo	11.330 dollari USA 13,3%	17.490 dollari USA 11,8%
Favorevole	Cosa potresti ottenere indietro dopo i costi Rendimento medio annuo	15.560 dollari USA 55,6%	23.130 dollari USA 18,3%

Le cifre indicate includono tutti i costi del prodotto stesso, ma potrebbero non includere tutti i costi che paghi al tuo consulente o distributore. Le cifre non tengono conto della tua situazione fiscale personale, che potrebbe anch'essa influire sull'importo del rimborso. Lo scenario di stress mostra l'importo del rimborso che potresti ottenere in circostanze di mercato estreme. Per il periodo di detenzione di 1 anno si applica quanto segue: Questo tipo di scenario (Favorevole, Moderato, Sfavorevole) si è verificato per un investimento, possibilmente con riferimento all'indice S&P 500 TR Net, tra (Favorevole: 31.03.2020-31.03.2021, Moderato: 31.03.2017-30.03.2018, Sfavorevole: 31.12.2021-30.12.2022). Per il periodo di detenzione raccomandato si applica quanto segue: Questo tipo di scenario (Favorevole, Moderato, Sfavorevole) si è verificato per un investimento - possibilmente con riferimento all'S&P 500 TR Net - tra (Favorevole: 31.10.2016-29.10.2021, Moderato: 29.06.2018-30.06.2023, Sfavorevole: 31.12.2021-30.06.2024).

Cosa succede se DWS Investment SA non è in grado di pagare?

Il patrimonio del fondo è gestito separatamente da quello della società di gestione, DWS Investment SA. L'insolvenza o l'inadempienza della società di gestione non dovrebbe comportare alcuna perdita finanziaria per il fondo in relazione al proprio patrimonio. In caso di insolvenza o inadempienza della banca depositaria State Street Bank International GmbH, filiale di Lussemburgo, i titoli detenuti dalla banca depositaria per conto del fondo dovrebbero essere protetti, ma il fondo potrebbe subire perdite relative alla liquidità e ad altre attività non protette. I depositi in contanti del fondo presso altri istituti di credito possono causare perdite finanziarie agli investitori qualora non siano coperti da alcun sistema di garanzia dei depositi esistente. L'investimento nel fondo non è coperto da alcun sistema di indennizzo o garanzia per gli investitori.

Quali sono i costi?

La persona che ti fornisce consulenza o ti vende questo prodotto potrebbe addebitarti altri costi. In tal caso, ti fornirà informazioni su questi costi e su come incidono sul tuo investimento.

Costi nel tempo

Le tabelle mostrano gli importi prelevati dal tuo investimento per coprire diversi tipi di costi. Questi importi dipendono da quanto investi, da quanto a lungo detieni il prodotto e dal suo rendimento. Gli importi mostrati qui sono illustrazioni basate su un importo di investimento di esempio e su diversi possibili periodi di investimento. Abbiamo ipotizzato che: nel primo anno recupererai l'importo investito (0% di rendimento annuo). Per gli altri periodi di detenzione abbiamo ipotizzato che il prodotto abbia un rendimento come quello mostrato nello scenario moderato. Vengono investiti 10.000 USD.

	Se esci dopo 1 anno	Se esci dopo 5 anni
Costi totali	9 dollari USA	60 dollari USA
Impatto sui costi annuali (*)	0,1%	0,1% ogni anno

*Questo dimostra come i costi riducano il rendimento ogni anno durante il periodo di detenzione. Ad esempio, se si esce dal mercato entro il periodo di detenzione consigliato, il rendimento medio annuo previsto sarà dell'11,9% prima dei costi e dell'11,8% dopo i costi.

Potremmo condividere parte dei costi con la persona che ti vende il prodotto per coprire i servizi che ti fornisce. Ti informeranno dell' quantità.

Composizione dei costi

Costi una tantum all'ingresso o all'uscita		Se esci dopo 1 anno
Costi di ingresso	Non facciamo pagare alcun biglietto d'ingresso.	0 dollari USA
Costi di uscita	Non addebitiamo alcuna commissione di uscita.	0 dollari USA
Costi correnti sostenuti ogni anno		
Commissioni di gestione e altri costi amministrativi o operativi	Lo 0,09% del valore del tuo investimento all'anno. Questa è una stima basata sui costi effettivi per l'anno fiscale conclusosi il 31.12.2023.	9 dollari USA
Costi di transazione	0,00% del valore del tuo investimento all'anno. Questa è una stima dei costi sostenuti quando acquistiamo e vendiamo gli investimenti sottostanti il prodotto. L'importo effettivo varierà a seconda di quanto acquistiamo e vendiamo.	0 dollari USA
Costi accessori sostenuti in condizioni specifiche		
Commissioni di performance	Non addebitiamo alcuna commissione di performance.	0 dollari USA

Agli investitori del mercato secondario (coloro che acquistano o vendono azioni in borsa) potrebbero essere addebitate determinate commissioni dal proprio agente di cambio. Tali commissioni, se presenti, possono essere richieste al proprio agente di cambio. I partecipanti autorizzati che operano direttamente con il fondo pagheranno i costi di transazione relativi alle loro sottoscrizioni e ai loro rimborsi.

Per quanto tempo dovrei tenerlo e posso prelevare denaro in anticipo?

Periodo di conservazione consigliato: 5 anni. Il prodotto non ha un periodo minimo di conservazione.

Questo prodotto non prevede un periodo minimo di detenzione. Il periodo di detenzione raccomandato è stato selezionato in base alla sua strategia di investimento e perché è concepito per un orizzonte temporale di medio termine. Si prevede che sarà possibile raggiungere l'obiettivo di investimento del fondo entro tale periodo. È possibile richiedere il rimborso delle azioni generalmente a ogni data di valutazione. La società non addebiterà commissioni o penali per tali operazioni.

Non vi è alcuna modifica al profilo rischio-rendimento quando si riscattano anticipatamente le azioni.

Come posso presentare un reclamo?

Eventuali reclami riguardanti il comportamento della persona che ti ha consigliato il prodotto o te lo ha venduto devono essere indirizzati direttamente a quella persona. Eventuali reclami riguardanti il prodotto o il comportamento del produttore di questo prodotto dovranno essere indirizzati al seguente indirizzo:

Indirizzo postale: DWS Investment SA, BP 766, L-2017 Lussemburgo; e-mail: dws.lu@db.com; www.dws.lu

Ci occuperemo della tua richiesta e ti forniremo un feedback il prima possibile. Un riepilogo della nostra procedura di gestione dei reclami è disponibile gratuitamente online all'indirizzo www.etf.dws.com.

Altre informazioni rilevanti

I regimi fiscali applicabili al fondo nella vostra giurisdizione potrebbero influire sulla vostra situazione fiscale personale. Si consiglia ai potenziali investitori di informarsi e, ove opportuno, di richiedere consulenza in merito a tali regimi fiscali. Le informazioni sull'attuale politica retributiva della società di gestione, inclusa una descrizione delle modalità di calcolo della remunerazione e dei benefit, sono pubblicate su Internet all'indirizzo <https://www.dws.com/footer/Legal-Resources/dws-remuneration-policy?setLanguage=en>. Le informazioni vi saranno inviate gratuitamente in formato cartaceo su richiesta.

Informazioni sulla performance di questo fondo negli ultimi 1 anno solare sono disponibili su <https://etf.dws.com/Download/Past%20Performance/LU2009147757/IE/EN> e informazioni sugli scenari di performance precedenti sono disponibili su <https://etf.dws.com/Download/Previous%20Performance/LU2009147757/IE/EN>.

L'indice è un marchio registrato di Standard & Poor's ed è stato concesso in licenza d'uso al fondo. Il fondo non è sponsorizzato, approvato, venduto o promosso da Standard & Poor's e Standard & Poor's non rilascia alcuna dichiarazione in merito all'opportunità di investire nel fondo.

Galvenās informācijas dokuments

Mērķis

Šajā dokumentā ir sniegta galvenā informācija par šo ieguldījumu produktu. Tas nav mārketinga materiāls.

Informācija ir nepieciešama saskaņā ar likumu, lai palīdzētu jums izprast šī produkta būtību, riskus, izmaksas, iespējamus ieguvumus un zaudējumus un palīdzētu jums to salīdzināt ar citiem produktiem.



Produkts

Xtrackers S&P 500 Swap UCITS ETF

Akciju klase: 1D, ISIN: LU2009147757, Vācijas drošības kods: DBX00S, valūta: USD

Xtrackers apakšfonds. Fonds ir Luksemburgā reģistrēts PVKIU (pārvedamu vērtspapīru kolektīvo ieguldījumu uzņēmumi). Pārvaldības sabiedrība ir DWS Investment SA (ražotājs), kas ir DWS grupas dalībnieks. Lai iegūtu plašāku informāciju, lūdz, skatiet vietni www.etf.dws.com vai zvaniet pa tālruni +352 42101 - 860. Kompetentā iestāde Commission de Surveillance du Secteur Financier ir atbildīga par Xtrackers uzraudzību saistībā ar šo pamatinformācijas dokumentu. Šis PRIIP ir atļauts Luksemburgā. Pārvaldības sabiedrība DWS Investment SA ir pilnvarota Luksemburgā, un to regulē Commission de Surveillance du Secteur Financier. Šī galvenā informācija ir precīza uz 09.09.2024.

Kas ir šis produkts?

Tips

Produkts ir PVKIU — SICAV 1. daļas apakšfonds saskaņā ar Luksemburgas tiesību aktiem. Fonds ir UCITS ETF.

Terminš

Šis produkts ir atvērts fonds bez iepriekš noteikta termiņa. Jūs varat pieprasīt akciju izpirkšanu parasti katrā vērtēšanas datumā. Tomēr uzņēmums var apturēt dzēšanu, ja šķiet, ka tas ir nepieciešams ārkārtas apstākļu dēļ, ņemot vērā ieguldītāju intereses. Turklāt uzņēmums var ierobežot izpirkšanu. Noteiktos apstākļos, kā norādīts pārdošanas prospektā, produktu var izpirkt pirms termiņa. Xtrackers S&P 500 Swap UCITS ETF 1D akciju klase tika uzsākta 2022. gadā.

Mērķi


Fonds tiek pasīvi pārvaldīts. IEGULDĪJUMU MĒRĶIS: Jūsu ieguldījuma mērķis ir atspoguļot S&P 500 indeksa (indeksa), kas ir izveidots, lai atspoguļotu 500 uzņēmumu, kas pārstāv visas lielākās ASV nozares, akciju sniegumu. INDEKSA APRAKSTS: Indekss ietver lielu uzņēmumu akcijas, kas tiek tirgotas noteiktās atbilstošās ASV biržās. Uzņēmuma svars indeksā ir atkarīgs no tā relatīvā lieluma, pamatojoties uz uzņēmuma viegli pieejamo akciju kopējo vērtību, salīdzinot ar citiem uzņēmumiem akciju tirgos. INDEKSA LĪDZSVARĒŠANA, APRĒĶINĀŠANA UN ADMINISTRĒŠANA: indeksu pārvalda Standard & Poor's. Indekss tiek aprēķināts, pamatojoties uz kopējo atdevi, kas nozīmē, ka visas uzņēmumu dividendes un peļņas sadales tiek reinvestētas akcijās pēc nodokļu nomaksas. IEGULDĪJUMU POLITIKA: Lai sasniegtu mērķi, fonds ieguldis pārvedamos vērtspapīros un slēgs finanšu līgumus (atvasinātos instrumentus) ar vienu vai vairākiem darījuma partneriem saistībā ar pārvedamiem vērtspapīriem un indeksa neto vai bruto kopējās atdeves versiju (mijmaiņas indeksu), lai iegūtu peļņu no mijmaiņas indeksa. Indeksa bruto kopējās peļņas versija aprēķina akciju darbību, pieņemot, ka visas dividendes un sadales tiek reinvestētas uz bruto pamata. Mijmaiņas darījumu indeksu izvēlas pēc Ieguldījumu pārvaldnieka absolūta ieskatiem. SĪKĀKA INFORMĀCIJA: noteikta informācija (tostarp jaunākās fonda akciju cenas, indikatīvās neto aktīvu vērtības, pilnīga informācija par fonda portfeļa sastāvu un informācija par indeksa sastāvdaļām) ir pieejama jūsu vietējā DWS tīmekļa vietnē vai www.Xtrackers.com. Darījumu izmaksas un nodokļi, negaidītas fonda izmaksas un tirgus apstākļi, piemēram, nestabilitāte vai likviditātes problēmas, var ietekmēt fonda spēju izsekot indeksam. Paredzamais izsekošanas kļūdu līmenis normālos tirgus apstākļos ir 1 procents. Produkta atdevi atspoguļo ikdienas aprēķinātā neto aktīvu vērtība uz vienu daļu un sadales summa, ja tāda ir. Fonda valūta ir USD. Fonds izplata līdz četrām reizēm gadā. Šis fonds ir Xtrackers apakšfonds, kuram kopumā tiek sagatavots pārdošanas prospekts un periodiskie pārskati. Katra apakšfonda aktīvi un saistības ir nošķirti ar likumu. Tā rezultātā viena apakšfonda aktīvi nav pieejami prasījumu pret citu apakšfondu vai maksātnespējas gadījumā. Šim fondam var būt pieejamas vairāk akciju šķirni — sīkāku informāciju skatiet attiecīgajā pārdošanas prospekta sadaļā. Jums nav atļauts apmainīt savas šī fonda daļas pret citiem Xtrackers līdzekļiem. Depozitārijs ir State Street Bank International GmbH, Luksemburgas filiāle. Sīkāku informāciju par šo fondu, piemēram, pārdošanas prospektu, kā arī jaunāko gada un pusgada pārskatu var iegūt bez maksas tiešsaistē www.etf.dws.com. Šie dokumenti ir pieejami angļu vai vācu valodā. Dokumenti, kā arī cita informācija (tostarp jaunākās akciju cenas) ir pieejama bez maksas.

Paredzētais privātais investors

Fonds ir paredzēts: (i) privātajiem klientiem ar (ii) pamatzināšanām un pieredzi un (iii) ir gatavi pieņemt zemāk norādīto riska līmeni (ieskaitot zaudējumus līdz kopējai ieguldītajai summai). Tipiskam investoram būs (iv) vidēja termiņa ieguldījumu periods (pieci gadi). Fonds ir piemērots (v) vispārējai kapitāla uzkrāšanai (izausmei).

Kādi ir riski un ko es varētu saņemt pret?

Risku indikators



Kopsavilkuma risku indikators ir ceļvedis šī produkta riska līmenim salīdzinājumā ar citiem produktiem. Tas parāda, cik liela ir iespējamība, ka produkts zaudēs naudu tirgos notiekošo kustību dēļ vai tāpēc, ka mēs nevaram jums samaksāt. Mēs esam klasificējuši šo produktu kā 4 no 7, kas ir vidēja riska klase. Tas novērtē potenciālos zaudējumus no turpmākās darbības vidējā līmenī, un slikti tirgus apstākļi var ietekmēt spēju maksāt jums.

Ja parakstāties uz akcijām vai norēķināties par tām citā valūtā, nevis fonda vai akciju šķiras valūtā, ir piemērojami šādi nosacījumi: Nemiet vērā valūtas risku. Jūs saņemsiet maksājumus citā valūtā, tāpēc galīgā atdevē ir atkarīga no valūtas maiņas kursa starp abām valūtām. Šis risks nav ņemts vērā iepriekš parādītajā rādītājā.

Fondam īpaši nozīmīgi varētu būt šādi riski: Atvasināto instrumentu risks, Interesešu konflikta risks, Darījuma partnera risks, Akciju risks, Uz noteikumiem balstīts indeksa risks, Reģiona koncentrācijas risks. Detalizētāks risku apraksts un cita vispārīga informācija atrodama pārdošanas prospekta riska sadaļā(-ās). Jūs varat zaudēt daļu vai visus savus ieguldījumus. Jūsu risks ir ierobežots līdz ieguldītajai summai. Šis produkts neietver nekādu aizsardzību pret turpmāko tirgus darbību, tāpēc jūs varat zaudēt daļu vai visus savus ieguldījumus.

Izpildes scenāriji

Tas, ko jūs iegūsit no šī produkta, ir atkarīgs no turpmākās tirgus darbības. Tirgus attīstība nākotnē ir neskaidra, un to nevar precīzi paredzēt. Parādītie nelabvēlīgie, mērenie un labvēlīgie scenāriji ir ilustrācijas, kas izmanto produkta sliktāko, vidējo un labāko veiktspēju un piemērotu etalonu pēdējo 10 gadu laikā. Nākotnē tirgi varētu attīstīties ļoti atšķirīgi.

Ieteicamais glabāšanas laiks: Ieguldījuma piemērs:	5 gadi 10 000 USD		
	Ja iziesiet pēc 1 gada	Ja jūs aizietu pēc 5 gadiem	
Scenāriji			
Minimums	Minimālās garantētās atdeves nav. Jūs varat zaudēt daļu vai visus savus ieguldījumus.		
Stress	Ko jūs varētu atgūt pēc izmaksām Vidējā atdeve katru gadu	2610 USD -73,9 %	2100 USD -26,8%
Nelabvēlīgi	Ko jūs varētu atgūt pēc izmaksām Vidējā atdeve katru gadu	8150 USD -18,5 %	11 850 USD 3,5 %
Mērens	Ko jūs varētu atgūt pēc izmaksām Vidējā atdeve katru gadu	11 330 USD 13,3 %	17 490 USD 11,8 %
Labvēlīga	Ko jūs varētu atgūt pēc izmaksām Vidējā atdeve katru gadu	15 560 USD 55,6 %	23 130 USD 18,3 %

Parādiet skaitļi ietver visas paša produkta izmaksas, taču var neietvert visas izmaksas, ko maksājat savam konsultantam vai izplatītājam. Skaitļos nav ņemta vērā jūsu personīgā nodokļu situācija, kas var ietekmēt arī to, cik daudz jūs saņemat atpakaļ. Stresa scenārijs parāda, ko jūs varētu atgūt ekstremālos tirgus apstākļos. Uz 1 gada turēšanas periodu attiecas sekojošais: Šis scenārija veids (labvēlīgs, mērens, nelabvēlīgs) notika ieguldījumam - iespējams, atsaucoties uz S&P 500 TR Net - no (Labvēlīgs: 31.03.2020.

31.03.2021., Mērens: 31.03.2017.-30.03.2018., Nelabvēlīgs: 31.12.2021.-30.12.2022.). Uz ieteicamo turēšanas periodu attiecas sekojošais: Šis scenārija veids (labvēlīgs, mērens, nelabvēlīgs) ir noticis ieguldījumam - iespējams, atsaucoties uz S&P 500 TR Net - laikā (labvēlīgs: 31.10.2016-29.10.2021, mērens: 29.08.-2006. Nelabvēlīgi: 31.12.2021-30.06.2024).

Kas notiek, ja DWS Investment SA nevar izmaksāt?

Fonda aktīvi tiek atsevišķi no pārvaldības sabiedrības DWS Investment SA aktīviem. Pārvaldības sabiedrības maksātspējas vai saistību nepildīšanas rezultātā fondam nevajadzētu ciest nekādus finansiālus zaudējumus saistībā ar tā aktīviem. Depozitārija State Street Bank International GmbH, Luksemburgas filiāles maksātspējas vai saistību nepildīšanas gadījumā vērtspapīri, ko depozitārijs tur fonda vārdā, ir jāaizsargā, taču fondam var rasties zaudējumi saistībā ar skaidru naudu un noteiktiem citiem aktīviem, kas nav aizsargāti. Fonda skaidras naudas noguldījumi, kas noguldīti citās kredītiestādēs, var radīt ieguldītājiem finansiālus zaudējumus, ja uz šādiem noguldījumiem neattiecas neviena esošā noguldījumu garantiju shēma. Ieguldījumu fondā nesedz neviena ieguldītāju kompensācijas vai garantiju shēma.

Kādas ir izmaksas?

Persona, kas konsultē vai pārdod jums šo produktu, var iekasēt no jums citas izmaksas. Ja tā, šī persona sniegs jums informāciju par šīm izmaksām un to, kā tās ietekmē jūsu ieguldījumu.

Izmaksas laika gaitā

Tabulās ir norādītas summas, kas tiek ņemtas no jūsu ieguldījumiem, lai segtu dažāda veida izmaksas. Šīs summas ir atkarīgas no tā, cik daudz jūs ieguldāt, cik ilgi jūs turat produktu un cik labi produkts darbojas. Šeit norādītās summas ir ilustrācijas, kuru pamatā ir investīciju summas piemērs un dažādi iespējamie ieguldījumu periodi. Mēs esam pieņēmuši: Pirmajā gadā jūs atgūsit ieguldīto summu (0 % gada atdeve). Pārējos turēšanas periodos mēs esam pieņēmuši, ka produkts darbojas, kā parādīts mērenajā scenārijā.

Tiek ieguldīti 10 000 USD.

	Ja iziesiet pēc 1 gada	Ja jūs aizietu pēc 5 gadiem
Kopējās izmaksas	9 USD	60 USD
Ikgadējā izmaksu ietekme (*)	0,1 %	0,1% katru gadu

*Tas parāda, kā izmaksas samazina jūsu atdevi katru gadu turēšanas periodā. Piemēram, tas parāda, ka, ja izejat ieteicamajā turēšanas periodā, tiek prognozēts, ka vidējā peļņa gadā būs 11,9% pirms izmaksām un 11,8% pēc izmaksām.

Mēs varam dalīt daļu no izmaksām ar personu, kas jums pārdod produktu, lai segtu pakalpojumus, ko tā jums sniedz. Viņi jūs informēs par summa.

Izmaksu sastāvs

Vienreizējas izmaksas iebraucot vai izbraucot		Ja iziesiet pēc 1 gada
Ieejas izmaksas	Mēs neieikasējam dalības maksu.	0 USD
Izejas izmaksas	Mēs neieikasējam izejas maksu.	0 USD
Pastāvīgās izmaksas tiek ņemtas katru gadu		
Pārvaldīšanas maksas un citas administratīvās vai darbības izmaksas	0,09 % no jūsu ieguldījuma vērtības gadā. Tas ir aprēķins, kas balstīts uz faktiskajām izmaksām finanšu gadam, kas beidzas 31.12.2023.	9 USD
Darījumu izmaksas	0,00 % no jūsu ieguldījuma vērtības gadā. Tas ir izmaksu aprēķins, kas rodas, pārņemot un pārdodot produkta pamatā esošos ieguldījumus. Faktiskā summa mainīsies atkarībā no tā, cik daudz mēs pārņemam un pārdodam.	0 USD
Nejaušas izmaksas, kas ņemtas īpašos apstākļos		
Maksa par sniegumu	Mēs neieikasējam maksu par sniegumu.	0 USD

No otrreizējā tirgus investoriem (tiem, kas pārņem vai pārdod akcijas biržā) viņu akciju brokeris var iekasēt noteiktu maksu. Šīs maksas, ja tādas ir, var iegūt no šāda biržas brokera. Pilnvarotie dalībnieki, kas nodarbojas tieši ar fondu, sedz darījumu izmaksas, kas saistītas ar viņu parakstīšanu un izpirkšanu.

Cik ilgi man tas jātur un vai es varu izņemt naudu pirms termiņa?

Ieteicamais glabāšanas laiks: 5 gadi. Produktam nav noteikts minimālais glabāšanas laiks.

Šim produktam nav noteikts minimālais glabāšanas laiks. Ieteicamais turēšanas periods ir izvēlēts, ņemot vērā tā ieguldījumu stratēģiju un tāpēc, ka tas ir paredzēts vidēja termiņa ieguldījumu horizontam. Paredzams, ka šajā laikā būs iespējams sasniegt fonda ieguldījumu mērķi. Jūs varat pieprasīt akciju izpirkšanu parasti katrā vērtēšanas datumā. Uzņēmums par šādiem darījumiem neiekasēs nekādas maksas vai sodus.

Ja akcijas izpērkat pirms termiņa, riska atdeves profils nemainās.

Kā es varu sūdzēties?

Sūdzības par tās personas uzvedību, kura konsultēja jūs par produktu vai to pārdeva jums, ir jāadresē tieši šai personai.

Sūdzības par precī vai šī produkta ražotāja uzvedību jānosūta uz šādu adresi:

Pasta adrese: DWS Investment SA, BP 766, L-2017 Luksemburga; E-pasts: dws.lu@db.com; www.dws.lu

Pēc tam mēs izskatīsim jūsu pieprasījumu un sniegsim jums atsauksmes, cik drīz vien iespējams. Mūsu sūdzību izskatīšanas procedūras kopsavilkums ir pieejams bez maksas tiešsaistē vietnē www.etf.dws.com.

Cita būtiska informācija

Jūsu jurisdikcijā fondam piemērojami nodokļu režīmi var ietekmēt jūsu personīgo nodokļu situāciju. Potenciālajiem ieguldītājiem būtu jāinformē par šādiem nodokļu režīmiem un, ja nepieciešams, jāsaņem padomi par tiem. Informācija par pārvaldības sabiedrības pašreizējo atalgojuma politiku, tostarp apraksts par to, kā tiek aprēķināta atlīdzība un atlīdzības, ir publicēta internetā <https://www.dws.com/footer/Legal-Resources/dws-remuneration-policy?setLanguage=en>. Pēc pieprasījuma informācija jums tiks nosūtīta papīra formā bez maksas.

Informācija par šī fonda darbības rezultātiem pēdējā 1 kalendārā gada laikā ir pieejama vietnē <https://etf.dws.com/Download/Past%20Performance/LU2009147757/IE/EN>, savukārt informācija par iepriekšējiem darbības scenārijiem ir pieejama vietnē <https://etf.dws.com/Download/Previous%20Performance/LU2050714IE/LU20507/EN>.

Indekss ir Standard & Poor's preču zīme, un fonds ir saņēmis licenci lietošanai. Standard & Poor's nesponsorē, neapstiprina, nepārdod vai nereklamē fondu, un Standard & Poor's nesniedz nekādus norādījumus par ieguldījumu lietderīgumu fondā.

Pagrindinės informacijos dokumentas

Tikslas

Šiame dokumente pateikiama pagrindinė informacija apie šį investicinį produktą. Tai nėra rinkodaros medžiaga.

Informacija reikalaujama pagal įstatymus, kad padėtų jums suprasti šio gaminio pobūdį, riziką, išlaidas, galimą pelną ir nuostolius ir padėtų jums palyginti jį su kitais produktais.



Produktas

Xtrackers S&P 500 Swap Swap UCITS ETF

Akcijų klasė: 1D, ISIN: LU2009147757, Vokietijos saugumo kodas: DBX00S, Valiuta: USD

Xtrackers subfondas. Fondas yra Liuksemburge įsikūręs KIPVPS (kolektyvinio investavimo į perleidžiamus vertybinius popierius subjektai). Valdymo įmonė yra DWS Investment SA (gamintojas), DWS grupės narė. Norėdami gauti daugiau informacijos, apsilankykite www.etf.dws.com arba skambinkite +352 42101 - 860. Kompetentinga institucija Komisija de Surveillance du Secteur Financier yra atsakinga už Xtrackers priežiūrą, susijusią su šiuo pagrindinės informacijos dokumentu. Šis PRIIP įgaliotas Liuksemburge. Valdymo įmonė DWS Investment SA yra įgaliota Liuksemburge ir yra kontroliuojama Komisijos de Surveillance du Secteur Financier. Ši pagrindinė informacija yra tiksliai 2024-09-09.

Kas tai per produktas?

Tipas

Produktas yra KIPVPS – SICAV 1 dalies subfondas pagal Liuksemburgo teisę. Fondas yra UCITS ETF.

Terminas

Šis produktas yra atvirasis fondas be iš anksto nustatyto termino. Paprastai kiekvieną vertinimo dieną galite prašyti išpirkti akcijas. Tačiau bendrovė, atsižvelgdama į investuotojų interesus, gali sustabdyti išpirkimą, jei paaiškėja, kad tai būtina dėl ypatingų aplinkybių. Be to, bendrovė gali apriboti išpirkimą. Produktas gali būti išpirktas anksčiau tam tikromis aplinkybėmis, nurodytomis pardavimo prospekte. Xtrackers S&P 500 Swap UCITS ETF 1D akcijų klasė buvo išleista 2022 m.

Tikslai

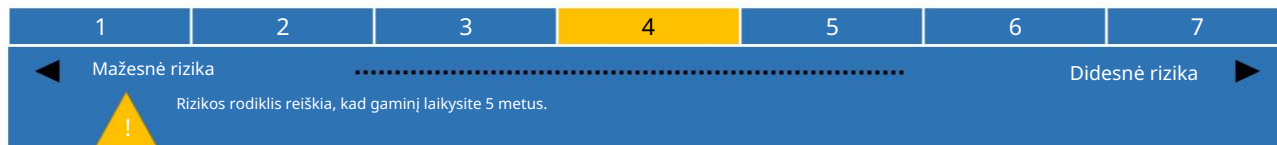
Fondas valdomas pasyviai. INVESTAVIMO TIKSLAS. Siekiama, kad jūsų investicija atspindėtų S&P 500 indekso (indekso), kuris yra sukurtas taip, kad atspindėtų 500 bendrovių, atstovaujančių visoms pagrindinėms JAV pramonės šakoms, akcijų rezultatus. INDEKSO APRAŠYMAS: Indekse pateikiamos didelių įmonių, kuriomis prekiaujama tam tikrose tinkamose JAV biržose, akcijos. Įmonės svoris indekse priklauso nuo jos santykinio dydžio, pagrįsto bendros lengvai prieinamų bendrovės akcijų vertės, palyginti su kitomis bendrovėmis akcijų rinkose. INDEKSO SUBBALANSAVIMAS, SKAIČIAVIMAS IR ADMINISTRAVIMAS: Indeksą administruoja Standard & Poor's. Indeksas yra skaičiuojamas grynosios gražos pagrindu, o tai reiškia, kad visi įmonių dividendai ir paskirstymai yra reinvestuojami į akcijas atskaičius mokesčius. INVESTAVIMO POLITIKA: Siekdamas šio tikslo, fondas investuos į perleidžiamus vertybinius popierius ir su viena ar daugiau sandorio šalių sudarys finansines sutartis (išvestines finansines priemones) dėl perleidžiamų vertybinių popierių ir indekso grynosios arba bendrosios gražos versijos (swap indekso), siekdamas gauti apsiskeitimo indekso gražą. Indekso bendrosios gražos versija apskaičiuoja akcijų rezultatus darant prielaidą, kad visi dividendai ir paskirstymai yra reinvestuojami bruto pagrindu. Apsikeitimo indeksas parenkamas absoliučia Investicijų valdytojo nuožūra. KITA INFORMACIJA: tam tikrą informaciją (įskaitant naujausias fondo akcijų kainas, orientacines grynųjų aktyvų vertes, visą informaciją apie fondo portfelio sudėtį ir informaciją apie indekso sudedamąsias dalis) galite rasti vietinėje DWS svetainėje arba www.Xtrackers.com. Sandorių išlaidos ir mokesčiai, netikėtos fondo išlaidos ir rinkos sąlygos, pvz., nepastovumas ar likvidumo problemos, gali turėti įtakos fondo gebėjimui sekti indeksą. Numatomas sekimo paklaidos lygis normaliomis rinkos sąlygomis yra 1 proc. Prekės gražinimą atspindi kasdien skaičiuojama grynoji turto vertė vienam vienetui ir paskirstymo suma, jei taikoma. Fondo valiuta yra USD. Fondas platina iki keturių kartų per metus. Šis fondas yra Xtrackers subfondas, kurio pardavimo prospektas ir periodinės ataskaitos rengiamos kaip visuma. Kiekvieno subfondo turtas ir įsipareigojimai yra atskirti pagal įstatymus. Dėl to vieno subfondo turtas nėra prieinamas kito subfondo pretenzijų ar nemokumo atveju. Šiam fondui gali būti prieinama daugiau akcijų klasių – daugiau informacijos rasite atitinkamame pardavimo prospekte skyriuje. Jums neleidžiama keisti šio fondo akcijų į kitus Xtrackers fondus. Depozitoriumas yra State Street Bank International GmbH, Liuksemburgo skyrius. Išsamesnę informaciją apie šį fondą, pavyzdžiui, pardavimo prospektą ir naujausią metinę bei pusmetinę ataskaitą, galite nemokamai gauti internete adresu www.etf.dws.com. Šie dokumentai pateikiami anglų arba vokiečių kalbomis. Dokumentus ir kitą informaciją (įskaitant naujausias akcijų kainas) galima gauti nemokamai.

Numatytas mažmeninis investuotojas

Fondas skirtas: (i) mažmeniniams klientams, turintiems (ii) pagrindinių žinių ir patirties ir (iii) pasirušusiems prisiimti žemiau nurodytą rizikos lygį (įskaitant nuostolius iki visos investuotos sumos). Tipiškas investuotojas turės (iv) vidutinės trukmės investicijų laikotarpį (penkeri metai). Fondas tinkamas (v) bendram kapitalo kaupimui (augimui).

Kokia yra rizika ir ką galėčiau gauti mainais?

Rizikos rodiklis



Suvestinis rizikos rodiklis yra šio produkto rizikos lygio, palyginti su kitais produktais, vadovas. Tai parodo, kokia yra tikimybė, kad produktas praras pinigų dėl judėjimo rinkose arba dėl to, kad mes negalime jums sumokėti. Priskyrėme šį produktą 4 balams iš 7, tai yra vidutinės rizikos klasė. Tai įvertina galimus nuostolius dėl būsimos veiklos vidutiniu lygiu, o prastos rinkos sąlygos gali turėti įtakos gebėjimui mokėti jums.

Jei pasirašote akcijas arba atsiskaitote už jas kita valiuta nei fondo ar akcijų klasės valiuta, taikoma toliau nurodyta valiuta: Atkreipkite dėmesį į valiutos riziką. Mokėjimus gausite kita valiuta, todėl galutinė graža, kurią gausite, priklausys nuo dviejų valiutų kurso. Į šią riziką aukščiau pateiktame rodiklyje neatsižvelgiama.

Šios rizikos gali būti ypač svarbios fondai: išvestinių finansinių priemonių rizika, interesų konflikto rizika, sandorio šalies rizika, akcijų rizika, taisyklėmis pagrįsta indekso rizika, regiono koncentracijos rizika. Išsamesnį rizikos aprašymą ir kitą bendrą informaciją rasite pardavimo prospekte rizikos skyriuje (-iuose). Galite prarasti dalį arba visas savo investicijas. Jūsų rizika apsiriboja investuota suma. Šis produktas neapima jokios apsaugos nuo būsimų rinkos rezultatų, todėl galite prarasti dalį arba visas savo investicijas.

Spektaklio scenarijai

Tai, ką gausite iš šio produkto, priklauso nuo būsimų rinkos rezultatų. Rinkos pokyčiai ateityje yra neišskūs ir negali būti tiksliai numatyti. Pateikti nepalankūs, vidutinio sunkumo ir palankūs scenarijai yra iliustracijos, kuriose naudojamas blogiausias, vidutinis ir geriausias gaminio veikimas bei tinkamas etalonas per pastaruosius 10 metų. Ateityje rinkos gali vystytis labai skirtingai.

Rekomenduojamas laikymo laikotarpis: Investavimo pavyzdys:	5 metai 10 000 USD		
	Jei išeisite po 1 metų		Jei išeisite po 5 metų
Scenarijai			
Minimalus	Nėra minimalios garantuotos grąžos. Galite prarasti dalį arba visas savo investicijas.		
Stresas	Ką galite atgauti po išlaidų Vidutinė grąža kiekvienais metais	2 610 USD -73,9 %	2100 USD -26,8 %
Nepalankus	Ką galite atgauti po išlaidų Vidutinė grąža kiekvienais metais	8 150 USD -18,5 %	11 850 USD 3,5 %
Vidutinis	Ką galite atgauti po išlaidų Vidutinė grąža kiekvienais metais	11 330 USD 13,3 %	17 490 USD 11,8 %
Palankus	Ką galite atgauti po išlaidų Vidutinė grąža kiekvienais metais	15 560 USD 55,6 %	23 130 USD 18,3 %

Rodomi skaičiai apima visas paties gaminio išlaidas, bet gali neapimti visų išlaidų, kurias mokate savo patarėjui ar platintojui. Skaičiais neatsižvelgiama į jūsų asmeninę mokesčių situaciją, kuri taip pat gali turėti įtakos jūsų grąžinamajai sumai. Streso scenarijus parodo, ką galite susigrąžinti ekstremaliomis rinkos sąlygomis. 1 metų laikymo laikotarpiui galioja: Šio tipo scenarijus (palankus, vidutinis, nepalankus) įvyko investicijai – galbūt atsižvelgiant į S&P 500 TR Net – tarp (palankus: 2020-03-31)

2021-03-31, Vidutinis: 2017-03-31-2018-03-30, Nepalankus: 2021-12-31-2022-12-30). Rekomenduojamam laikymo laikotarpiui galioja: Šio tipo scenarijus (palankus, vidutinis, nepalankus) įvyko investicijai – galbūt atsižvelgiant į S&P 500 TR Net – tarp (palankus: 2016-10-31-2021-10-29, vidutinis: 2016-06-29-206-23). Nepalankus: 2021-12-31-2024-06-30).

Kas atsitiks, jei DWS Investment SA negalės išmokėti?

Fondo turtas yra laikomas atskirai nuo valdymo įmonės DWS Investment SA turto. Dėl valdymo įmonės nemokumo arba įsipareigojimų nevykdymo fondas neturėtų patirti finansinių nuostolių, susijusių su jo turto. Depozitoriumo State Street Bank International GmbH, Liuksemburgo filialo vertybiniai popieriai, laikomi fondo vardu, turėtų būti apsaugoti, tačiau fondas gali patirti nuostolių dėl grynųjų pinigų ir tam tikro kito turto, kuris nėra apsaugotas. Dėl fondo grynųjų pinigų indėlių, deponuotų kitose kredito įstaigose, investuotojai gali patirti finansinių nuostolių, jei tokie indėliai nėra apdrausti jokiais esamomis indėlių garantijų sistemomis. Investicijos į fondą nėra apdraustos jokia investuotojų kompensavimo ar garantijų sistema.

Kokios yra išlaidos?

Asmuo, konsultuojantis arba parduodantis jums šį produktą, gali apmokestinti kitas išlaidas. Jei taip, šis asmuo suteiks jums informacijos apie šias išlaidas ir kaip jos paveiks jūsų investicijas.

Išlaidos laikui bėgant

Lentelėse parodytos sumos, paimitos iš jūsų investicijų įvairių rūšių išlaidoms padengti. Šios sumos priklauso nuo to, kiek investuojate, kiek laiko laikote produktą ir kaip gerai jis veikia. Čia pateiktos sumos yra iliustracijos, pagrįstos pavyzdine investicijų suma ir skirtingais galimais investavimo laikotarpiais. Darėme prielaidą: Pirmaisiais metais atgausite investuotą sumą (0 % metinė grąža). Kitais laikymo laikotarpiais padarėme prielaidą, kad produktas veikia taip, kaip parodyta vidutinio sunkumo scenarijuje.

Investuota 10 000 USD.

	Jei išeisite po 1 metų	Jei išeisite po 5 metų
Bendros išlaidos	9 USD	60 USD
Metinis poveikis išlaidoms (*)	0,1 %	0,1% kiekvienais metais

*Tai parodo, kaip išlaidos sumažina jūsų grąžą kiekvienais metais per laikymo laikotarpį. Pavyzdžiui, tai rodo, kad jei pasitrauksite rekomenduojamam laikymo laikotarpiui, numatoma, kad vidutinė metinė grąža bus 11,9 % prieš išlaidas ir 11,8 % po išlaidų.

Dalį išlaidų galime pasidalyti su produktą parduodančiu asmeniu, kad padengtume jų teikiamas paslaugas. Jie jus informuos apie sumą.

Išlaidų sudėtis

Vienkartinės išlaidos įvažiuojant arba išvažiuojant		Jei išeisite po 1 metų
Įėjimo išlaidos	Įstojimo mokesčio neimame.	0 USD
Išėjimo išlaidos	Išėjimo mokesčio neimame.	0 USD
Kasmet imamos nuolatinės išlaidos		
Valdymo mokesčiai ir kitos administracinės ar veiklos išlaidos	0,09 % jūsų investicijos vertės per metus. Tai yra sąmata, pagrįsta faktinėmis išlaidomis 2023 m. gruodžio 31 d.	9 USD
Sandorio išlaidos	0,00 % jūsų investicijos vertės per metus. Tai yra išlaidų, patiriamų perkant ir parduodant pagrindines investicijas į produktą, įvertinimas. Tikroji suma skirsis priklausomai nuo to, kiek perkame ir parduodame.	0 USD
Atsitiktinės išlaidos, paimitos konkrečiomis sąlygomis		
Sėkmės mokesčiai	Spektaklio mokesčio neimame.	0 USD

Iš antrinės rinkos investuotojų (tų, kurie perka ar parduoda akcijas biržoje) biržos makleris gali imti tam tikrus mokesčius. Šiuos mokesčius, jei tokių yra, galima gauti iš tokio akcijų brokerio. Įgaliojati dalyviai, tiesiogiai dirbantys su fondu, apmokės sandorio išlaidas, susijusias su jų pasirašymu ir išpirkimu.

Kiek laiko turėčiau jį laikyti ir ar galiu pasiimti pinigus anksčiau?

Rekomenduojamas laikymo laikotarpis: 5 metai. Produktas neturi minimalaus laikymo laikotarpio.

Šiam produktui nereikalaujama minimalaus laikymo laikotarpio. Rekomenduojamas laikymo laikotarpis pasirinktas dėl investavimo strategijos ir dėl to, kad jis skirtas vidutinės trukmės investavimo laikotarpiui. Tikimasi, kad per šį laikotarpį bus galima pasiekti fondo investavimo tikslą. Paprastai kiekvieną vertinimo dieną galite prašyti išpirkti akcijas. Bendrovė netaiko jokių mokesčių ar baudų už tokius sandorius.

Išpirkus akcijas anksčiau laiko, rizikos grąžos profilis nesikeičia.

Kaip galiu skųstis?

Skundai dėl asmens, kuris jus konsultavo dėl prekės ar pardavė jums, elgesio turi būti adresuojami tiesiogiai tam asmeniui. Skundai dėl prekės ar šio gaminio gamintojo elgesio turi būti siunčiami šiuo adresu:

Pašto adresas: DWS Investment SA, BP 766, L-2017 Liuksemburgas; paštas: dws.lu@db.com; www.dws.lu

Tada mes išnagrinėsime jūsų užklausą ir kuo greičiau pateiksime atsiliepimą. Mūsų skundų nagrinėjimo procedūros santrauka yra prieinama nemokamai internete adresu www.etf.dws.com.

Kita aktuali informacija

Jūsų jurisdikcijoje fondui taikomi mokesčių režimai gali turėti įtakos jūsų asmeninei mokesčių padėčiai. Būsimi investuotojai turėtų žinoti apie tokius apmokestinimo režimus ir, jei reikia, konsultuotis. Informacija apie dabartinę valdymo įmonės atlyginimų politiką, įskaitant aprašą, kaip apskaičiuojamas atlyginimas ir išmokos, skelbiama internete adresu <https://www.dws.com/footer/Legal-Resources/dws-remuneration-policy?setLanguage=en>. Informacija jums paprašius bus išsiųsta popierine forma nemokamai.

Informaciją apie šio fondo rezultatus per paskutinius 1 kalendorinius metus galima rasti adresu <https://etf.dws.com/Download/Past%20Performance/LU2009147757/1E/EN>, o informaciją apie ankstesnius veiklos rezultatų scenarijus rasite adresu <https://etf.dws.com/Download/Previous%20Performance/LU2057/14IE/LU2057/EN>.

Indeksas yra „Standard & Poor's“ prekės ženklas ir yra licencijuotas naudoti fondo. Fondo neremia, neremia, neparduoda ir nereklamuoja „Standard & Poor's“, o „Standard & Poor's“ nepateikia jokių pareiškimų dėl investavimo į fondą tikslingumo.

Documento de Informações Chave**Propósito**

Este documento fornece informações importantes sobre este produto de investimento. Não se trata de material de marketing.

As informações são exigidas por lei para ajudar você a entender a natureza, os riscos, os custos, os ganhos e as perdas potenciais deste produto e para ajudá-lo a compará-lo com outros produtos.

**Produto****ETF Xtrackers S&P 500 Swap UCITS**

Classe de ação: 1D, ISIN: LU2009147757, Código de segurança alemão: DBX00S, Moeda: USD

um subfundo da Xtrackers. O fundo é um UCITS (Organismo de Investimento Coletivo em Valores Mobiliários) sediado em Luxemburgo. **A empresa gestora é a DWS Investment SA (a fabricante), membro do Grupo DWS.** Consulte www.etf.dws.com ou ligue para +352 42101-860 para obter mais informações. A Autoridade Competente, a Comissão de Vigilância do Setor Financeiro, é responsável pela supervisão da Xtrackers em relação a este Documento de Informação Essencial. Este PRIIP está autorizado em Luxemburgo. A empresa gestora DWS Investment SA está autorizada em Luxemburgo e é regulamentada pela Comissão de Vigilância do Setor Financeiro. Estas informações essenciais são precisas em 09/09/2024.

O que é este produto?**Tipo**

O produto é um subfundo UCITS - Parte 1 de uma SICAV sob a legislação luxemburguesa. O fundo é um ETF UCITS.

Prazo

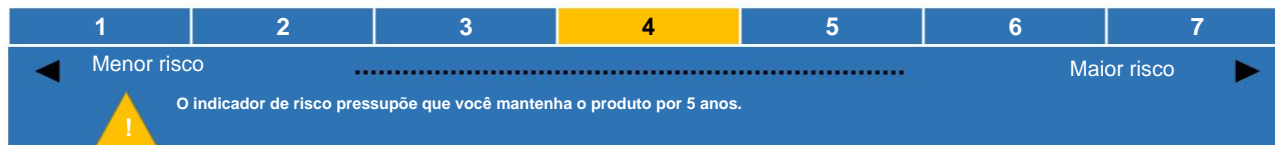
Este produto é um fundo aberto sem vencimento predefinido. Você pode solicitar o resgate de cotas geralmente em cada data de avaliação. A empresa pode, no entanto, suspender o resgate se circunstâncias extraordinárias tornarem isso necessário, levando em consideração os interesses dos investidores. Além disso, a empresa pode restringir o resgate. O produto pode ser resgatado antecipadamente em determinadas circunstâncias, conforme estabelecido no prospecto de venda. A classe de ações 1D do Xtrackers S&P 500 Swap UCITS ETF foi lançada em 2022.

Objetivos

O fundo é gerido passivamente. **OBJETIVO DE INVESTIMENTO:** O objetivo é que seu investimento reflita o desempenho do Índice S&P 500 (índice), que foi criado para refletir o desempenho de ações de 500 empresas que representam todos os principais setores dos EUA. **DESCRIÇÃO DO ÍNDICE:** O índice contém ações de grandes empresas negociadas em certas bolsas de valores americanas qualificadas. A ponderação de uma empresa no índice depende de seu tamanho relativo com base no valor combinado das ações prontamente disponíveis de uma empresa em comparação com outras empresas nos mercados de ações. **REBALANCEAMENTO, CÁLCULO E ADMINISTRAÇÃO DO ÍNDICE:** O índice é administrado pela Standard & Poor's. O índice é calculado com base no retorno total líquido, o que significa que todos os dividendos e distribuições das empresas são reinvestidos nas ações após impostos. **POLÍTICA DE INVESTIMENTO:** Para atingir o objetivo, o fundo investirá em valores mobiliários e celebrará contratos financeiros (derivativos) com uma ou mais contrapartes relacionadas aos valores mobiliários e à versão de retorno total líquido ou bruto do índice (índice de swap), a fim de obter o retorno do índice de swap. A versão de retorno total bruto do índice calcula o desempenho das ações, assumindo que todos os dividendos e distribuições sejam reinvestidos em uma base bruta. O índice de swap será selecionado a critério exclusivo do Gestor de Investimentos. **INFORMAÇÕES ADICIONAIS:** Certas informações (incluindo os preços mais recentes das ações do fundo, valores patrimoniais líquidos indicativos, divulgação completa sobre a composição da carteira do fundo e informações sobre os componentes do índice) estão disponíveis no site local do DWS ou em www.Xtrackers.com. Custos de transação e impostos, custos inesperados do fundo e condições de mercado, como volatilidade ou problemas de liquidez, podem afetar a capacidade do fundo de acompanhar o índice. O nível previsto de erro de acompanhamento em condições normais de mercado é de 1%. O retorno do produto é refletido pelo valor patrimonial líquido calculado diariamente por unidade e pelo valor de distribuição, se aplicável. A moeda do fundo é o dólar americano (USD). O fundo distribui até quatro vezes por ano. Este fundo é um subfundo da Xtrackers para o qual o prospecto de venda e os relatórios periódicos são preparados como um todo. Os ativos e passivos de cada subfundo são segregados por lei. Como resultado, os ativos de um subfundo não estão disponíveis em caso de reclamações ou insolvência de outro. Mais classes de ações podem estar disponíveis para este fundo - consulte a seção relevante do prospecto de venda para mais detalhes. Você não está autorizado a trocar suas ações deste fundo por outros fundos da Xtrackers. O depositário é o State Street Bank International GmbH, Sucursal de Luxemburgo. Informações mais detalhadas sobre este fundo, como o prospecto de venda e os relatórios anuais e semestrais mais recentes, podem ser obtidas gratuitamente online em www.etf.dws.com. Esses documentos estão disponíveis em inglês ou alemão. Os documentos, bem como outras informações (incluindo os preços mais recentes das ações), estão disponíveis gratuitamente.

Investidor de varejo pretendido

O fundo destina-se a: (i) clientes de varejo com (ii) conhecimento e experiência básicos e (iii) que estejam preparados para aceitar o nível de risco indicado abaixo (incluindo perdas até o valor total investido). Um investidor típico terá (iv) um horizonte de investimento de médio prazo (cinco anos). O fundo é adequado para (v) acumulação geral de capital (crescimento).

Quais são os riscos e o que posso obter em troca?**Indicador de Risco**

O indicador de risco resumido é um guia para o nível de risco deste produto em comparação com outros produtos. Ele mostra a probabilidade de o produto perder dinheiro devido a oscilações nos mercados ou porque não conseguimos pagar você. Classificamos este produto como 4 de 7, que é uma classe de risco médio. Isso classifica as perdas potenciais de desempenho futuro em um nível médio, e condições de mercado desfavoráveis podem afetar a capacidade de pagar você.

O seguinte se aplica se você subscrever ou liquidar cotas em uma moeda diferente da moeda do fundo ou da classe de cotas: Esteja ciente do risco cambial. Você receberá pagamentos em uma moeda diferente, portanto, o retorno final que você obterá dependerá da taxa de câmbio entre as duas moedas. Este risco não é considerado no indicador mostrado acima.

Os seguintes riscos podem ser particularmente significativos para o fundo: Risco de derivativos, Risco de conflitos de interesse, Risco de contraparte, Risco de ações, Risco de índice baseado em regras, Risco de concentração regional. Uma descrição mais detalhada dos riscos e outras informações gerais podem ser encontradas na(s) seção(ões) de risco do prospecto de venda. Você pode perder parte ou a totalidade do seu investimento. Seu risco é limitado ao valor investido. Este produto não inclui nenhuma proteção contra o desempenho futuro do mercado, portanto, você pode perder parte ou a totalidade do seu investimento.

Cenários de Desempenho

O que você obterá com este produto depende do desempenho futuro do mercado. Os desenvolvimentos futuros do mercado são incertos e não podem ser previstos com precisão. Os cenários desfavorável, moderado e favorável apresentados são ilustrações que utilizam o pior, o melhor e o melhor desempenho do produto e uma referência adequada nos últimos 10 anos. Os mercados podem se desenvolver de forma muito diferente no futuro.

Período de retenção recomendado: Exemplo de investimento:	5 anos 10.000 dólares americanos	
	Se você sair após 1 ano	Se você sair depois de 5 anos
Cenários		
Mínimo	Não há retorno mínimo garantido. Você pode perder parte ou todo o seu investimento.	
Estresse	O que você pode receber de volta após os custos Retorno médio anual	2.610 dólares americanos -73,9%
Desfavorável	O que você pode receber de volta após os custos Retorno médio anual	8.150 dólares americanos -18,5%
Moderado	O que você pode receber de volta após os custos Retorno médio anual	11.330 dólares americanos 13,3%
Favorável	O que você pode receber de volta após os custos Retorno médio anual	15.560 dólares americanos 55,6%

Os valores apresentados incluem todos os custos do produto em si, mas podem não incluir todos os custos que você paga ao seu consultor ou distribuidor. Os valores não levam em consideração sua situação tributária pessoal, o que também pode afetar o valor que você receberá de volta. O cenário de estresse mostra o que você pode receber de volta em circunstâncias extremas de mercado. Para o período de retenção de 1 ano, aplica-se o seguinte: Este tipo de cenário (Favorável, Moderado, Desfavorável) ocorreu para um investimento - possivelmente com referência ao S&P 500 TR Net - entre (Favorável: 31/03/2020-31/03/2021, Moderado: 31/03/2017-30/03/2018, Desfavorável: 31/12/2021-30/12/2022). Para o período de retenção recomendado, aplica-se o seguinte: Este tipo de cenário (Favorável, Moderado, Desfavorável) ocorreu para um investimento - possivelmente com referência ao S&P 500 TR Net - entre (Favorável: 31/10/2016-29/10/2021, Moderado: 29/06/2018-30/06/2023, Desfavorável: 31/12/2021-30/06/2024).

O que acontece se a DWS Investment SA não puder pagar?

Os ativos do fundo são mantidos separadamente dos ativos da sociedade gestora, a DWS Investment SA. A insolvência ou incumprimento da sociedade gestora não deverá resultar em perdas financeiras para o fundo relativamente aos seus ativos. Em caso de insolvência ou incumprimento do depositário, os valores mobiliários do State Street Bank International GmbH, Sucursal de Luxemburgo, detidos pelo depositário em nome do fundo deverão ser protegidos, mas o fundo poderá sofrer perdas em relação ao numerário e a determinados outros ativos que não estejam protegidos. Os depósitos em numerário do fundo junto de outras instituições de crédito podem causar perdas financeiras aos investidores se tais depósitos não estiverem cobertos por quaisquer sistemas de garantia de depósitos existentes. O investimento no fundo não está coberto por nenhum sistema de indemnização ou garantia aos investidores.

Quais são os custos?

A pessoa que lhe aconselha ou vende este produto poderá cobrar outros custos. Nesse caso, ela fornecerá informações sobre esses custos e como eles afetam o seu investimento.

Custos ao longo do tempo

As tabelas mostram os valores retirados do seu investimento para cobrir diferentes tipos de custos. Esses valores dependem de quanto você investe, por quanto tempo mantém o produto e do seu desempenho. Os valores mostrados aqui são ilustrações baseadas em um exemplo de valor de investimento e diferentes períodos de investimento possíveis. Assumimos: no primeiro ano, você receberia de volta o valor investido (retorno anual de 0%). Para os demais períodos de retenção, assumimos que o produto terá o desempenho mostrado no cenário moderado. 10.000 USD são investidos.

	Se você sair após 1 ano	Se você sair depois de 5 anos
Custos totais	9 dólares americanos	60 dólares americanos
Impacto anual de custos (*)	0,1%	0,1% ao ano

*Isso ilustra como os custos reduzem seu retorno a cada ano durante o período de retenção. Por exemplo, mostra que, se você sair no período de retenção recomendado, seu retorno médio anual projetado será de 11,9% antes dos custos e 11,8% após os custos.

Podemos dividir parte dos custos com a pessoa que lhe vendeu o produto para cobrir os serviços que ela lhe presta. Ela o informará sobre o quanto.

Composição dos custos

Custos únicos na entrada ou saída		Se você sair após 1 ano
Custos de entrada	Não cobramos taxa de inscrição.	0 USD
Custos de saída	Não cobramos taxa de saída.	0 USD
Custos contínuos assumidos a cada ano		
Taxas de gestão e outros custos administrativos ou operacionais	0,09% do valor do seu investimento por ano. Esta é uma estimativa baseada nos custos reais do ano fiscal encerrado em 31/12/2023.	9 dólares americanos
Custos de transação	0,00% do valor do seu investimento por ano. Esta é uma estimativa dos custos incorridos quando compramos e vendemos os investimentos subjacentes ao produto. O valor real variará dependendo de quanto compramos e vendemos.	0 USD
Custos incidentais assumidos em condições específicas		
Taxas de desempenho	Não cobramos taxa de performance.	0 USD

Investidores do mercado secundário (aqueles que compram ou vendem ações em uma bolsa de valores) podem ser cobrados por certas taxas de sua corretora. Essas taxas, se houver, podem ser obtidas junto à corretora. Os participantes autorizados que lidam diretamente com o fundo arcarão com os custos de transação relacionados às suas subscrições e resgates.

Por quanto tempo devo mantê-lo e posso sacar o dinheiro mais cedo?

Período de retenção recomendado: 5 anos. O produto não possui período mínimo de retenção.

Este produto não possui um período mínimo de retenção obrigatório. O período de retenção recomendado foi selecionado devido à sua estratégia de investimento e por ser projetado para um horizonte de investimento de médio prazo. Espera-se que seja possível atingir o objetivo de investimento do fundo dentro desse prazo. Você pode solicitar o resgate de cotas geralmente em cada data de avaliação. A empresa não cobrará taxas ou penalidades por qualquer transação desse tipo.

Não há alteração no perfil de risco e retorno quando você resgata suas ações antecipadamente.

Como posso reclamar?

Reclamações sobre o comportamento da pessoa que lhe aconselhou sobre o produto ou o vendeu devem ser endereçadas diretamente a essa pessoa.

Reclamações sobre o produto ou o comportamento do fabricante deste produto devem ser direcionadas ao seguinte endereço:

Endereço postal: DWS Investment SA, BP 766, L-2017 Luxemburgo; E-mail: dws.lu@db.com; www.dws.lu

Processaremos sua solicitação e forneceremos um feedback o mais breve possível. Temos um resumo do nosso procedimento de tratamento de reclamações disponível gratuitamente online em www.etf.dws.com.

Outras informações relevantes

Os regimes tributários aplicáveis ao fundo em sua jurisdição podem afetar sua situação tributária. Os potenciais investidores devem se informar e, quando apropriado, buscar aconselhamento sobre tais regimes tributários. Informações sobre a política de remuneração atual da sociedade gestora, incluindo uma descrição de como a remuneração e os benefícios são calculados, estão publicadas na internet em <https://www.dws.com/footer/Legal-Resources/dws-remuneration-policy?setLanguage=en>. As informações serão enviadas a você gratuitamente em formato impresso, mediante solicitação.

Informações sobre o desempenho deste fundo nos últimos 1 anos civis estão disponíveis em <https://etf.dws.com/Download/Past%20Performance/LU2009147757/IE/EN> e informações sobre cenários de desempenho anteriores estão disponíveis em <https://etf.dws.com/Download/Previous%20Performance/LU2009147757/IE/EN>.

O índice é uma marca registrada da Standard & Poor's e foi licenciado para uso pelo fundo. O fundo não é patrocinado, endossado, vendido ou promovido pela Standard & Poor's, e a Standard & Poor's não faz qualquer declaração quanto à conveniência de investir no fundo.

Document cu informații cheie

Scop

Acest document vă oferă informații cheie despre acest produs de investiții. Nu este material de marketing.

Informațiile sunt cerute de lege pentru a vă ajuta să înțelegeți natura, riscurile, costurile, câștigurile și pierderile potențiale ale acestui produs și pentru a vă ajuta să îl comparați cu alte produse.



Produs

Xtrackers S&P 500 Swap UCITS ETF

Clasa de acțiuni: 1D, ISIN: LU2009147757, Cod de securitate german: DBX00S, Moneda: USD

un subfond al Xtrackers. Fondul este un OPCVM (organisme de investiții colective în valori mobiliare) cu sediul în Luxemburg. Societatea de administrare este DWS Investment SA (producătorul), membră a DWS Group. Vă rugăm să consultați www.etf.dws.com sau să sunați la +352 42101 - 860 pentru mai multe informații. Autoritatea competentă Commission de Surveillance du Secteur Financier este responsabilă de supravegherea Xtrackers în legătură cu acest Document cu informații cheie. Acest PRIIP este autorizat în Luxemburg. Societatea de administrare DWS Investment SA este autorizată în Luxemburg și este reglementată de Commission de Surveillance du Secteur Financier. Aceste informații cheie sunt exacte la data de 09.09.2024.

Ce este acest produs?

Tip

Produsul este un subfond OPCVM - Partea 1 al unei SICAV conform legislației luxemburgheze. Fondul este un ETF UCITS.

Termen

Acest produs este un fond deschis fără scadență predefinită. Puteți solicita răscumpărarea acțiunilor în general la fiecare dată de evaluare. Societatea poate, totuși, să suspende răscumpărarea în cazul în care circumstanțe extraordinare par să facă acest lucru necesar, ținând cont de interesele investitorilor. În plus, compania poate restricționa răscumpărarea. Produsul poate fi răscumpărat anticipat în anumite circumstanțe, așa cum se prevede în prospectul de vânzare. Clasa de acțiuni 1D a Xtrackers S&P 500 Swap UCITS ETF a fost lansată în 2022.

Obiective

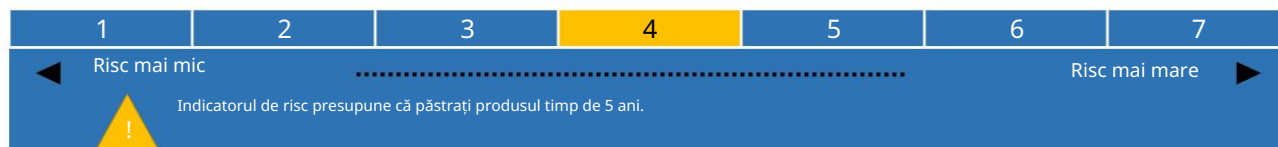
Fondul este gestionat pasiv. **OBIECTIV DE INVESTIȚIE:** Scopul este ca investiția dumneavoastră să reflecte performanța indicelui S&P 500 (indice) care este conceput pentru a reflecta performanța acțiunilor a 500 de companii care reprezintă toate industriile majore din SUA. **DESCRIEREA INDEXULUI:** Indicele conține acțiuni ale companiilor mari tranzacționate pe anumite burse din SUA eligibile. Ponderea unei companii în indice depinde de mărimea sa relativă bazată pe valoarea combinată a acțiunilor unei companii ușor disponibile în comparație cu alte companii de pe piețele de valori. **REECHILIBRAREA, CALCULUL ȘI ADMINISTRAREA INDICELOR:** Indicele este administrat de Standard & Poor's. Indicele este calculat pe baza rentabilității totale nete, ceea ce înseamnă că toate dividendele și distribuțiile companiilor sunt reinvestite în acțiuni după impozitare. **POLITICA DE INVESTIȚII:** Pentru atingerea scopului, fondul va investi în valori mobiliare și va încheia contracte financiare (derivate) cu una sau mai multe contrapărți referitoare la valorile mobiliare și versiunea cu randament total net sau brut a indicelui (indicele swap), pentru a obține randamentul indicelui swap. Versiunea de rentabilitate totală brută a indicelui calculează performanța acțiunilor presupunând că toate dividendele și distribuțiile sunt reinvestite pe o bază brută. Indicele swap va fi selectat la discreția absolută a Managerului de Investiții. **INFORMAȚII SUPPLEMENTARE:** Anumite informații (inclusiv cele mai recente prețuri ale acțiunilor fondului, valorile orientative ale activelor nete, dezvoltarea completă cu privire la compoziția portofoliului fondului și informații despre componentele indicilor) sunt disponibile pe site-ul DWS local sau la www.Xtrackers.com. Costurile de tranzacție și taxele, costurile neașteptate ale fondului și condițiile de piață, cum ar fi volatilitatea sau problemele de lichiditate, pot afecta capacitatea fondului de a urmări indicele. Nivelul anticipat de eroare de urmărire în condiții normale de piață este de 1%. Randamentul produsului este reflectat de valoarea activului net calculat zilnic pe unitate și de valoarea distribuției, dacă este cazul. Moneda fondului este USD. Fondul distribuie de până la patru ori pe an. Acest fond este un subfond al Xtrackers pentru care prospectul de vânzare și rapoartele periodice sunt pregătite în ansamblu. Activele și pasivele fiecărui subfond sunt separate prin lege. În consecință, activele unui subfond nu sunt disponibile în caz de creanțe sau insolvență a altuia. Mai multe clase de acțiuni pot fi disponibile pentru acest fond - vă rugăm să consultați secțiunea relevantă din prospectul de vânzare pentru mai multe detalii. Nu vi se permite să schimbați acțiunile din acest fond cu alte fonduri ale Xtrackers. Depozitarul este State Street Bank International GmbH, Sucursala din Luxemburg. Informații mai detaliate despre acest fond, cum ar fi prospectul de vânzare, precum și cel mai recent raport anual și semianual, pot fi obținute gratuit online la www.etf.dws.com. Aceste documente sunt disponibile în engleză sau germană. Documentele, precum și alte informații (inclusiv cele mai recente prețuri ale acțiunilor) sunt disponibile gratuit.

Investitorul de retail vizat

Fondul este conceput pentru: (i) clienți de retail cu (ii) cunoștințe și experiență de bază și (iii) sunt pregătiți să accepte nivelul de risc indicat mai jos (inclusiv pierderi până la suma totală investită). Un investitor tipic va avea (iv) un orizont de investiții pe termen mediu (cinci ani). Fondul este potrivit pentru (v) acumulare generală de capital (creștere).

Care sunt riscurile și ce aș putea primi în schimb?

Indicator de risc



Indicatorul de risc sumar este un ghid al nivelului de risc al acestui produs în comparație cu alte produse. Arată cât de probabil este ca produsul să piardă bani din cauza mișcărilor de pe piețe sau pentru că nu suntem în măsură să vă plătim. Am clasificat acest produs ca fiind 4 din 7, care este o clasă de risc mediu. Acest lucru evaluează potențialele pierderi din performanța viitoare la un nivel mediu, iar condițiile precare ale pieței ar putea afecta capacitatea de a vă plăti.

Următoarele sunt aplicabile dacă subscrieți sau deconectați acțiuni într-o monedă diferită de cea a fondului sau a clasei de acțiuni: Fiți conștienți de riscul valutar. Veți primi plăți într-o monedă diferită, astfel încât randamentul final pe care îl veți obține depinde de cursul de schimb dintre cele două valute. Acest risc nu este luat în considerare în indicatorul prezentat mai sus.

Următoarele riscuri ar putea fi de o importanță deosebită pentru fond: Riscul instrumentelor derivate, Riscul de conflict de interese, Riscul de contrapartidă, Riscul acțiunilor, Riscul indicelui bazat pe reguli, Riscul de concentrare regională. O descriere mai detaliată a riscurilor și alte informații generale pot fi găsite în secțiunea (secțiunile) de risc din prospectul de vânzare. Este posibil să pierdeți o parte sau întreaga investiție. Riscul dumneavoastră este limitat la suma investită. Acest produs nu include nicio protecție împotriva performanțelor viitoare de pe piață, așa că ați putea pierde o parte sau întreaga investiție.

Scenarii de performanță

Ce veți obține de la acest produs depinde de performanța viitoare a pieței. Evoluțiile pieței în viitor sunt incerte și nu pot fi prezise cu exactitate. Scenariile nefavorabile, moderate și favorabile prezentate sunt ilustrații care folosesc cea mai proastă, medie și cea mai bună performanță a produsului și un punct de referință adecvat din ultimii 10 ani. Piețele s-ar putea dezvolta foarte diferit în viitor.

Perioada de deținere recomandată: Exemplu de investiții:	5 ani 10.000 USD		
	Dacă ieși după 1 an	Dacă ieși după 5 ani	
Scenarii			
Minim	Nu există un randament minim garantat. Ai putea pierde o parte sau toată investiția.		
Stres	Ce ai putea primi înapoi după costuri Rentabilitatea medie în fiecare an	2.610 USD -73,9 %	2.100 USD -26,8 %
Nefavorabil	Ce ai putea primi înapoi după costuri Rentabilitatea medie în fiecare an	8.150 USD -18,5 %	11.850 USD 3,5 %
Moderat	Ce ai putea primi înapoi după costuri Rentabilitatea medie în fiecare an	11.330 USD 13,3 %	17.490 USD 11,8 %
Favorabil	Ce ai putea primi înapoi după costuri Rentabilitatea medie în fiecare an	15.560 USD 55,6 %	23.130 USD 18,3 %

Cifrele afișate includ toate costurile produsului în sine, dar este posibil să nu includă toate costurile pe care le plătești consilierului sau distribuitorului dumneavoastră. Cifrele nu țin cont de situația dvs. fiscală personală, care poate afecta și cât de mult veți primi înapoi. Scenariul de stres arată ce ai putea primi înapoi în circumstanțe extreme ale pieței. Pentru perioada de deținere de 1 an se aplică următoarele: Acest tip de scenariu (favorabil, moderat, nefavorabil) a avut loc pentru o investiție - eventual cu referire la S&P 500 TR Net - între (favorabil: 31.03.2020-31.03.2021, Moderat: 31.03.2017-30.03.2018, Nefavorabil: 31.12.2021-30.12.2022). Pentru perioada de deținere recomandată se aplică următoarele: Acest tip de scenariu (favorabil, moderat, nefavorabil) a avut loc pentru o investiție - posibil cu referire la S&P 500 TR Net - între (favorabil: 31.10.2016-29.10.2021, moderat: 29.06.2018, nefavorabil: 30.2023). 31.12.2021-30.06.2024).

Ce se întâmplă dacă DWS Investment SA nu poate plăti?

Activele fondului sunt păstrate separat de cele ale societății de administrare, DWS Investment SA. O insolvență sau neîndeplinirea obligațiilor societății de administrare nu ar trebui ca fondul să sufere nicio pierdere financiară în legătură cu activele sale. În caz de insolvență sau neîndeplinire de obligație a depozitarului State Street Bank International GmbH, Sucursala din Luxemburg, titlurile de valoare deținute de depozitar în numele fondului ar trebui protejate, dar fondul poate suferi pierderi în legătură cu numerarul și anumite alte active care nu sunt protejate. Depozitele în numerar ale fondului depuse la alte instituții de credit pot determina investitorii să sufere o pierdere financiară dacă astfel de depozite nu sunt acoperite de nicio schemă de garantare a depozitelor existente. Investiția în fond nu este acoperită de niciun sistem de compensare sau de garantare a investitorilor.

Care sunt costurile?

Persoana care vă sfătuiește sau vă vinde acest produs vă poate percepe alte costuri. Dacă da, această persoană vă va oferi informații despre aceste costuri și despre modul în care acestea vă afectează investiția.

Costuri în timp

Tabelele arată sumele care sunt luate din investiția dvs. pentru a acoperi diferite tipuri de costuri. Aceste sume depind de cât de mult investiți, de cât timp dețineți produsul și de cât de bine se descurcă produsul. Sumele prezentate aici sunt ilustrații bazate pe un exemplu de sumă de investiție și diferite perioade posibile de investiție. Am presupus: În primul an veți primi înapoi suma pe care ai investit (0 % randament anual). Pentru celelalte perioade de deținere am presupus că produsul funcționează așa cum se arată în scenariul moderat. Se investesc 10.000 USD.

	Dacă ieși după 1 an	Dacă ieși după 5 ani
Costuri totale	9 USD	60 USD
Impactul costului anual (*)	0,1 %	0,1% în fiecare an

*Acest lucru ilustrează modul în care costurile vă reduc rentabilitatea în fiecare an pe parcursul perioadei de deținere. De exemplu, arată că, dacă ieșiți la perioada de deținere recomandată, rentabilitatea medie anuală este estimată a fi de 11,9% înainte de costuri și de 11,8% după costuri.

Este posibil să împărțim o parte din costuri cu persoana care vă vinde produsul pentru a acoperi serviciile pe care vi le oferă. Ei vă vor informa despre cantitate.

Compoziția costurilor

Costuri unice la intrare sau ieșire		Dacă ieși după 1 an
Costuri de intrare	Nu percepem taxa de intrare.	0 USD
Costuri de ieșire	Nu percepem o taxă de ieșire.	0 USD
Costuri curente luate în fiecare an		
Taxe de administrare și alte costuri administrative sau de exploatare	0,09 % din valoarea investiției dvs. pe an. Aceasta este o estimare bazată pe costurile reale pentru anul fiscal încheiat la 31.12.2023.	9 USD
Costuri de tranzacție	0,00 % din valoarea investiției dumneavoastră pe an. Aceasta este o estimare a costurilor suportate atunci când cumpărăm și vindem investițiile subiacente pentru produs. Suma reală va varia în funcție de cât de mult cumpărăm și vindem.	0 USD
Costuri incidente luate în condiții specifice		
Taxe de performanță	Nu percepem o taxă de performanță.	0 USD

Investitorii de pe piața secundară (cei care cumpără sau vând acțiuni la o bursă de valori) pot fi percepuți de către brokerul lor de acțiuni. Aceste taxe, dacă există, pot fi obținute de la un astfel de broker de valori. Participanții autorizați care lucrează direct cu fondul vor plăti costurile de tranzacție aferente subscrierilor și răscumpărilor lor.

Cât timp ar trebui să-l țin și pot scoate bani mai devreme?

Perioada de deținere recomandată: 5 ani. Produsul nu are o perioadă minimă de păstrare.

Acest produs nu are o perioadă minimă de păstrare necesară. Perioada de deținere recomandată a fost selectată datorită strategiei sale investiționale și pentru că este concepută pentru un orizont de investiții pe termen mediu. Se preconizează că va fi posibilă atingerea obiectivului de investiții al fondului în acest interval de timp. Puteți solicita răscumpărarea acțiunilor în general la fiecare dată de evaluare. Compania nu va percepe comisioane sau penalități pentru o astfel de tranzacție.

Nu există nicio modificare a profilului de rentabilitate a riscului atunci când vă răscumpărați acțiunile din timp.

Cum pot să mă plâng?

Plângerile cu privire la comportamentul persoanei care v-a sfătuit cu privire la produs sau vi l-a vândut, trebuie adresate direct acelei persoane.

Reclamațiile cu privire la produs sau comportamentul producătorului acestui produs trebuie adresate la următoarea adresă:

Adresa postală: DWS Investment SA, BP 766, L-2017 Luxemburg; E-mail: dws.lu@db.com; www.dws.lu

Apoi vom trata solicitarea dvs. și vă vom oferi feedback cât mai curând posibil. Avem un rezumat al procedurii noastre de tratare a reclamațiilor disponibil gratuit online la www.etf.dws.com.

Alte informații relevante

Regimurile de impozitare aplicabile fondului din jurisdicția dumneavoastră vă pot afecta situația fiscală personală. Potențialii investitori ar trebui să se informeze cu privire la astfel de regimuri de impozitare și, după caz, să ia sfaturi cu privire la aceste regimuri fiscale. Informații despre politica actuală de remunerare a societății de administrare, inclusiv o descriere a modului în care sunt calculate remunerațiile și beneficiile, sunt publicate pe internet la <https://www.dws.com/footer/Legal-Resources/dws-remuneration-policy?setLanguage=en>. Informațiile vă vor fi trimise gratuit pe hârtie, la cerere.

Informații despre performanța acestui fond în ultimii 1 ani calendaristici sunt disponibile la <https://etf.dws.com/Download/Past%20Performance/LU2009147757/IE/EN> și informații despre scenariile anterioare de performanță sunt disponibile la <https://etf.dws.com/Download/Previous%20Performance/LU200911E4EN>.

Indicele este o marcă comercială a Standard & Poor's și a fost licențiat pentru utilizare de către fond. Fondul nu este sponsorizat, avizat, vândut sau promovat de Standard & Poor's, iar Standard & Poor's nu face nicio declarație cu privire la oportunitatea investiției în fond.

Dokument s kľúčovými informáciami

Účel

Tento dokument vám poskytuje kľúčové informácie o tomto investičnom produkte. Nie je to marketingový materiál. Tieto informácie sú vyžadované zákonom, aby vám pomohli pochopiť povahu, riziká, náklady, potenciálne zisky a straty tohto produktu a aby vám pomohli porovnať ho s inými produktmi.

**Produkt****Xtrackers S&P 500 Swap UCITS ETF**

Trieda akcií: 1D, ISIN: LU2009147757, nemecký bezpečnostný kód: DBX00S, mena: USD

podfond Xtrackers. Fond je luxemburský UCITS (podniky kolektívneho investovania do prevoditeľných cenných papierov). Správcovskou spoločnosťou je DWS Investment SA (výrobca), člen DWS Group. Ďalšie informácie nájdete na stránke www.etf.dws.com alebo na čísle +352 42101 - 860. Príslušný orgán Commission de Surveillance du Secteur Financier je zodpovedný za dohľad nad Xtrackers vo vzťahu k tomuto dokumentu s kľúčovými informáciami. Tento PRIIP je povolený v Luxembursku. Správcovská spoločnosť DWS Investment SA má povolenie v Luxembursku a riadi sa Komisiou pre dohľad nad finančným sektorom. Tieto kľúčové informácie sú presné k 09.09.2024.

Čo je to za produkt?**Typ**

Produkt je podfondom UCITS – časť 1 SICAV podľa luxemburského práva. Fond je UCITS ETF.

Termín

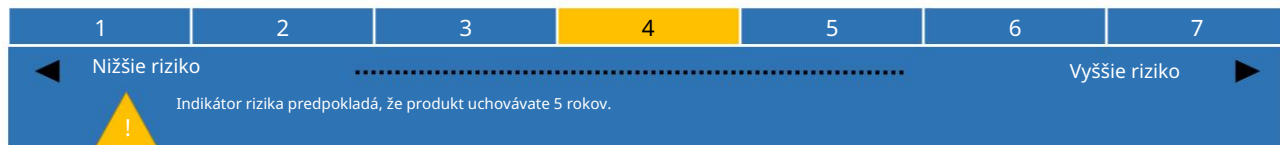
Tento produkt je otvorený fond bez vopred stanovenej splatnosti. Môžete požiadať o spätné odkúpenie akcií vo všeobecnosti v každý deň ocenenia. Spoločnosť však môže odkúpenie pozastaviť, ak sa ukáže, že mimoriadne okolnosti si to vyžadujú, berúc do úvahy záujmy investorov. Ďalej môže spoločnosť obmedziť spätné odkúpenie. Produkt môže byť za určitých okolností odkúpený predčasne, ako je uvedené v predajnom prospekte. 1D trieda akcií Xtrackers S&P 500 Swap UCITS ETF bola spustená v roku 2022.

Ciele

Fond je pasívne spravovaný. **INVESTIČNÝ CIEĽ:** Cieľom je, aby vaša investícia odrážala výkonnosť indexu S&P 500 (index), ktorý je navrhnutý tak, aby odrážal výkonnosť akcií 500 spoločností zastupujúcich všetky hlavné odvetvia USA. **POPIS INDEXU:** Index obsahuje akcie veľkých spoločností obchodovaných na určitých vhodných amerických burzách. Váha spoločnosti v indexe závisí od jej relatívnej veľkosti založenej na kombinovanej hodnote ľahko dostupných akcií spoločnosti v porovnaní s inými spoločnosťami na akciových trhoch. **PREVÁDZKA, VÝPOČET A SPRÁVA INDEXU:** Index spravuje Standard & Poor's. Index sa počíta na základe celkovej návratnosti, čo znamená, že všetky dividendy a distribúcie spoločností sú po zdanení reinvestované do akcií. **INVESTIČNÁ POLITIKA:** Na dosiahnutie cieľa bude fond investovať do prevoditeľných cenných papierov a uzatvárať finančné zmluvy (deriváty) s jednou alebo viacerými protistranami týkajúcimi sa prevoditeľných cenných papierov a verzie indexu s čistým alebo hrubým celkovým výnosom (swap index), aby získal výnos zo swapového indexu. Verzia indexu s hrubým celkovým výnosom počíta výkonnosť akcií za predpokladu, že všetky dividendy a distribúcie sú reinvestované na hrubom základe. Swapový index sa vyberie podľa absolútneho uváženia investičného manažéra. **ĎALŠIE INFORMÁCIE:** Niektoré informácie (vrátane najnovších cien akcií fondu, indikatívnych čistých hodnôt aktív, úplného zverejnenia zloženia portfólia fondu a informácií o zložkách indexu) sú dostupné na našej miestnej webovej stránke DWS alebo na www.Xtrackers.com. Transakčné náklady a dane, neočakávané náklady fondu a trhové podmienky, ako je volatilita alebo problémy s likviditou, môžu ovplyvniť schopnosť fondu sledovať index. Predpokladaná úroveň chyby sledovania za normálnych trhových podmienok je 1 percento. Návratnosť produktu sa odráža v dennej vypočítanej čistej hodnote aktív na jednotku a prípadne vo výške distribúcie. Menou fondu je USD. Fond rozdeľuje až štyrikrát ročne. Tento fond je podfondom Xtrackers, pre ktorý sa ako celok pripravuje predajný prospekt a pravidelné správy. Aktíva a pasíva každého podfondu sú oddelené zákonom. V dôsledku toho nie sú aktíva jedného podfondu k dispozícii v prípade pohľadávok alebo platobnej neschopnosti iného podfondu. Pre tento fond môže byť k dispozícii viac tried akcií – ďalšie podrobnosti nájdete v príslušnej časti predajného prospektu. Nie je dovolené vymieňať svoje akcie v tomto fonde za iné fondy Xtrackers. Depozitárom je State Street Bank International GmbH, pobočka Luxemburg. Podrobnejšie informácie o tomto fonde, ako napríklad predajný prospekt, ako aj najnovšiu výročnú a polročnú správu, môžete bezplatne získať online na www.etf.dws.com. Tieto dokumenty sú dostupné v angličtine alebo nemčine. Dokumenty, ako aj ďalšie informácie (vrátane najnovších cien akcií) sú k dispozícii bezplatne.

Zamýšľaný retailový investor

Fond je určený pre: (i) retailových klientov so (ii) základnými znalosťami a skúsenosťami a (iii) sú pripravení akceptovať nižšie uvedenú úroveň rizika (vrátane strát do výšky celkovej investovanej sumy). Typický investor bude mať (iv) strednodobý investičný horizont (päť rokov). Fond je vhodný na (v) všeobecnú akumuláciu kapitálu (rast).

Aké sú riziká a čo môžem získať na oplátku?**Indikátor rizika**

Súhrnný ukazovateľ rizika je návodom na mieru rizika tohto produktu v porovnaní s inými produktmi. Ukazuje, aká je pravdepodobnosť, že produkt stratí peniaze v dôsledku pohybov na trhoch alebo preto, že vám nebudeme môcť zaplatiť. Tento produkt sme klasifikovali ako 4 zo 7, čo je stredná riziková trieda. Toto ohodnotí potenciálne straty z budúceho výkonu na strednej úrovni a zlé trhové podmienky môžu ovplyvniť vašu platobnú schopnosť.

Nasledujúce platí, ak upisujete alebo vysporiadate akcie v inej mene, než je mena fondu alebo triedy akcií: Budte si vedomí menového rizika. Platby budete dostávať v inej mene, takže konečný výnos, ktorý dostanete, závisí od výmenného kurzu medzi týmito dvoma menami. Toto riziko nie je zohľadnené vo vyššie uvedenom ukazovateli.

Pre fond môžu byť obzvlášť významné nasledujúce riziká: Riziko derivátov, riziko konfliktu úrokov, riziko protistrany, riziko akcií, riziko indexu založené na pravidlách, riziko regionálnej koncentrácie. Podrobnejší popis rizík a ďalšie všeobecné informácie nájdete v časti (oddieloch) o rizikách v predajnom prospekte. Môžete stratiť časť alebo celú svoju investíciu. Vaše riziko je obmedzené na investovanú sumu. Tento produkt neobsahuje žiadnu ochranu pred budúcou výkonnosťou trhu, takže môžete prísť o časť alebo celú svoju investíciu.

Výkonové scenáre

To, čo z tohto produktu získate, závisí od budúceho výkonu trhu. Vývoj trhu v budúcnosti je neistý a nedá sa presne predpovedať. Uvedené nepriaznivé, mierne a priaznivé scenáre sú ilustráciami s použitím najhoršieho, priemerného a najlepšieho výkonu produktu a vhodného benchmarku za posledných 10 rokov. Trhy sa môžu v budúcnosti vyvíjať veľmi odlišne.

Odporúčaná doba držania: Príklad investície:	5 rokov 10 000 USD		
	Ak odídete po 1 roku	Ak odídete po 5 rokoch	
Scenáre			
Minimum	Neexistuje žiadny minimálny garantovaný výnos. Môžete stratiť časť alebo celú svoju investíciu.		
Stres	Čo by ste mohli dostať späť po nákladoch Priemerná návratnosť každý rok	2 610 USD -73,9 %	2 100 USD -26,8 %
Nepriaznivé	Čo by ste mohli dostať späť po nákladoch Priemerná návratnosť každý rok	8 150 USD -18,5 %	11 850 USD 3,5 %
Mierne	Čo by ste mohli dostať späť po nákladoch Priemerná návratnosť každý rok	11 330 USD 13,3 %	17 490 USD 11,8 %
Priaznivé	Čo by ste mohli dostať späť po nákladoch Priemerná návratnosť každý rok	15 560 USD 55,6 %	23 130 USD 18,3 %

Uvedené čísla zahŕňajú všetky náklady na samotný produkt, ale nemusia zahŕňať všetky náklady, ktoré platíte svojmu poradcovi alebo distribútorovi. Čísla nezohľadňujú vašu osobnú daňovú situáciu, ktorá môže tiež ovplyvniť, koľko dostanete späť. Stresový scenár ukazuje, čo by ste mohli získať späť v extrémnych trhových podmienkach. Pre 1-ročné obdobie držby platí nasledovné: Tento typ scenára (Priaznivý, Stredný, Nepriaznivý) sa vyskytol pre investíciu - možno s odkazom na S&P 500 TR Net - medzi (Priaznivý: 31.03.2020-31.03.2021, Stredný: 31.03.2017-30.03.2018, Nepriaznivý: 31.12.2021-30.12.2022). Pre odporúčanú dobu držania platí nasledovné: Tento typ scenára (Priaznivý, Stredný, Nepriaznivý) sa vyskytol pre investíciu - možno s odkazom na S&P 500 TR Net - medzi (Priaznivý: 31.10.2016-29.10.2021, Stredný: 29.06.2018-30.06.2020; Nedostatočný 31.12.2021-30.06.2024).

Čo sa stane, ak DWS Investment SA nebude môcť vyplatiť?

Majetok fondu je vedený oddelene od majetku správovskej spoločnosti DWS Investment SA. Platobná neschopnosť alebo zlyhanie správovskej spoločnosti by nemalo viesť k tomu, že fond utrpí finančnú stratu v súvislosti so svojimi aktívami. V prípade platobnej neschopnosti alebo zlyhania depozitára State Street Bank International GmbH, Luxemburská pobočka by cenné papiere držané depozitárom v mene fondu mali byť chránené, ale fond môže utrpieť stratu v súvislosti s hotovosťou a niektorými inými aktívami, ktoré nie sú chránené. Hotovostné vklady fondu uložené v iných úverových inštitúciách môžu investorom spôsobiť finančnú stratu, ak takéto vklady nie sú kryté žiadnymi existujúcimi systémami ochrany vkladov. Investícia do fondu nie je krytá žiadnou schémou kompenzácií alebo záruk pre investorov.

aké sú náklady?

Osoba, ktorá vám radí alebo predáva tento produkt, vám môže účtovať ďalšie náklady. Ak áno, táto osoba vám poskytne informácie o týchto nákladoch a o tom, ako ovplyvňujú vašu investíciu.

Náklady v priebehu času

V tabuľkách sú uvedené sumy, ktoré sa berú z vašej investície na pokrytie rôznych druhov nákladov. Tieto sumy závisia od toho, koľko investujete, ako dlho držíte produkt a ako dobre sa produktu darí. Tu uvedené sumy sú ilustrácie založené na vzorovej výške investície a rôznych možných investičných obdobiach. Predpokladali sme: V prvom roku sa vám vráti suma, ktorú ste investovali (0 % ročný výnos). Pre ostatné obdobia držania sme predpokladali, že produkt funguje tak, ako je uvedené v miernom scenári.

Je investovaných 10 000 USD.

	Ak odídete po 1 roku	Ak odídete po 5 rokoch
Celkové náklady	9 USD	60 USD
Vplyv na ročné náklady (*)	0,1 %	0,1 % každý rok

*Toto ukazuje, ako náklady znižujú vašu návratnosť každý rok počas obdobia držby. Napríklad ukazuje, že ak skončíte v odporúčanom období držby, váš priemerný ročný výnos sa odhaduje na 11,9 % pred nákladmi a 11,8 % po nákladoch.

Môžeme zdieľať časť nákladov s osobou, ktorá vám predáva produkt, aby sme pokryli služby, ktoré vám poskytujeme. Budú vás informovať o čiastka.

Zloženie nákladov

Jednorazové náklady pri vstupe alebo výstupe		Ak odídete po 1 roku
Vstupné náklady	Vstupný poplatok neúčtujeme.	0 USD
Výstupné náklady	Výstupný poplatok neúčtujeme.	0 USD
Priebežné náklady vynaložené každý rok		
Poplatky za správu a iné administratívne alebo prevádzkové náklady	0,09 % z hodnoty vašej investície ročne. Ide o odhad založený na skutočných nákladoch za fiškálny rok končiaci sa 31.12.2023.	9 USD
Transakčné náklady	0,00 % z hodnoty vašej investície ročne. Ide o odhad nákladov, ktoré vzniknú, keď nakupujeme a predávame základné investície do produktu. Skutočná suma sa bude líšiť v závislosti od toho, koľko nakupujeme a predávame.	0 USD
Vedľajšie náklady vynaložené za špecifických podmienok		
Výkonnostné poplatky	Neúčtujeme poplatok za výkon.	0 USD

Investorom na sekundárnom trhu (tí, ktorí nakupujú alebo predávajú akcie na burze) môže ich obchodník s cennými papiermi účtovať určité poplatky. Tieto poplatky, ak nejaké existujú, možno získať od takéhoto makléra. Oprávnení účastníci, ktorí obchodujú priamo s fondom, zaplatia transakčné náklady súvisiace s ich úpismi a spätnými odkupmi.

Ako dlho ho mám držať a môžem si peniaze vybrať skôr?

Odporúčaná doba držania: 5 rokov. Produkt nemá minimálnu dobu držania.

Tento produkt nemá požadovanú minimálnu dobu držania. Odporúčaná doba držby bola zvolená z dôvodu jej investičnej stratégie a preto, že je určená na strednodobý investičný horizont. Očakáva sa, že v tomto časovom rámci bude možné dosiahnuť investičný cieľ fondu. Môžete požiadať o spätné odkúpenie akcií vo všeobecnosti v každý deň ocenenia. Za takúto transakciu si spoločnosť neúčtuje žiadne poplatky ani pokuty.

Pri predčasnom odkúpení akcií sa profil rizikového výnosu nemení.

Ako sa môžem sťažovať?

Sťažnosti na správanie osoby, ktorá vám produkt poradila alebo vám ho predala, by ste mali adresovať priamo tejto osobe.

Sťažnosti na produkt alebo správanie výrobcu tohto produktu smerujte na túto adresu:

Poštová adresa: DWS Investment SA, BP 766, L-2017 Luxemburg; E-mail: dws.lu@db.com; www.dws.lu

Potom vašu požiadavku spracujeme a čo najskôr vám poskytneme spätnú väzbu. Zhrnutie nášho postupu vybavovania sťažností je k dispozícii bezplatne online na adrese www.etf.dws.com.

Ďalšie relevantné informácie

Daňové režimy platné pre fond vo vašej jurisdikcii môžu ovplyvniť vašu osobnú daňovú situáciu. Potenciálni investori by sa mali o takýchto režimoch zdaňovania informovať a v prípade potreby sa o nich poradiť. Informácie o aktuálnej politike odmeňovania správcovskej spoločnosti vrátane popisu spôsobu výpočtu odmien a benefitov sú zverejnené na internete na <https://www.dws.com/footer/Legal-Resources/dws-remuneration-policy?setLanguage=en>. Informácie Vám budú na požiadanie bezplatne zaslané v papierovej forme.

Informácie o výkonnosti tohto fondu za posledný 1 kalendárny rok sú dostupné na <https://etf.dws.com/Download/Past%20Performance/LU2009147757/IE/EN> a informácie o predchádzajúcich scenároch výkonnosti sú dostupné na <https://etf.dws.com/Download/Previous%20Performance/IE77000>

Index je ochrannou známkou Standard & Poor's a fond naň získal licenciu. Fond nie je sponzorovaný, podporovaný, predávaný ani propagovaný spoločnosťou Standard & Poor's a spoločnosť Standard & Poor's nevydáva žiadne vyhlásenia týkajúce sa vhodnosti investovania do fondu.

Dokument s ključnimi informacijami

Namen

Ta dokument vam ponuja ključne informacije o tem naložbenem produktu. To ni marketinško gradivo.

Podatki so potrebni po zakonu, da bi vam pomagali razumeti naravo, tveganja, stroške, potencialne dobičke in izgube tega izdelka in da bi ga lažje primerjali z drugimi izdelki.

**Izdelek****Xtrackers S&P 500 Swap UCITS ETF**

Razred delnic: 1D, ISIN: LU2009147757, nemška varnostna koda: DBX00S, valuta: USD

podsklad Xtrackers. Sklad je UCITS (podjemi za kolektivne naložbe v prenosljive vrednostne papirje) s sedežem v Luksemburgu. Družba za upravljanje je DWS Investment SA (proizvajalec), članica DWS Group. Za več informacij obiščite www.etf.dws.com ali pokličite +352 42101 - 860. Pristojni organ Commission de Surveillance du Secteur Financier je odgovoren za nadzor Xtrackerev v zvezi s tem dokumentom s ključnimi informacijami. Ta PRIIP je odobren v Luksemburgu. Družba za upravljanje DWS Investment SA ima dovoljenje v Luksemburgu in jo ureja Commission de Surveillance du Secteur Financier. Ta ključna informacija je točna na dan 09.09.2024.

Kaj je ta izdelek?**Vrsta**

Produkt je KNPVP – podsklad 1. dela SICAV v skladu z luksemburško zakonodajo. Sklad je UCITS ETF.

Izraz

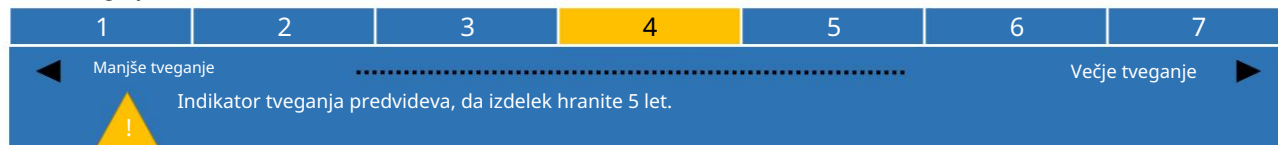
Ta produkt je odprti sklad brez vnaprej določene zapadlosti. Odkup delnic lahko zahtevate praviloma na vsak datum vrednotenja. Družba pa lahko odkup prekine, če se izkaže, da je to potrebno zaradi izrednih okoliščin, pri čemer upošteva interese vlagateljev. Poleg tega lahko družba omeji odkup. Izdelek je mogoče predčasno unovčiti v določenih okoliščinah, kot je določeno v prodajnem prospektu. Razred delnic 1D Xtrackers S&P 500 Swap UCITS ETF je bil predstavljen leta 2022.

Cilji

Sklad se upravlja pasivno. NALOŽBENI CILJ: Cilj je, da vaša naložba odraža uspešnost indeksa (indeksa S&P 500, ki je zasnovan tako, da odraža uspešnost delnic 500 podjetij, ki predstavljajo vse glavne industrije v ZDA. OPIS INDEKSA: Indeks vsebuje delnice velikih podjetij, s katerimi se trguje na določenih primernih borzah v ZDA. Utež podjetja v indeksu je odvisna od njegove relativne velikosti na podlagi skupne vrednosti takoj dostopnih delnic podjetja v primerjavi z drugimi podjetji na delniških trgih. PONOVNO RAVNOTEŽJE INDEKSA, IZRAČUN IN UPRAVLJANJE: Indeks upravlja Standard & Poor's. Indeks se izračuna na osnovi neto celotnega donosa, kar pomeni, da se vse dividende in razdelitve podjetij po obdavčitvi ponovno vložijo v delnice. NALOŽBENA POLITIKA: Za doseg cilja bo sklad vlagal v prenosljive vrednostne papirje in sklepal finančne pogodbe (izvedene finančne instrumente) z eno ali več nasprotnimi strankami v zvezi s prenosljivimi vrednostnimi papirji in različico indeksa neto ali bruto celotnega donosa (swap indeks), da bi pridobil donos na swap indeks. Različica indeksa z bruto skupnim donosom izračuna uspešnost delnic ob predpostavki, da so vse dividende in razdelitve reinvestirane na bruto osnovi. Indeks zamenjave izbere upravitelj premoženja po lastni presoji. DODATNE INFORMACIJE: Nekatere informacije (vključno z najnovejšimi cenami delnic sklada, okvirnimi neto vrednostmi sredstev, popolnim razkritjem sestave portfelja sklada in informacijami o sestavinah indeksa) so na voljo na vaši lokalni spletni strani DWS ali na www.Xtrackers.com. Transakcijski stroški in davki, nepričakovani stroški sklada in tržni pogoji, kot so nestanovitnost ali težave z likvidnostjo, lahko vplivajo na sposobnost sklada, da sledi indeksu. Pričakovana stopnja napake pri sledenju v normalnih tržnih razmerah je 1 odstotek. Donosnost izdelka se odraža z dnevno izračunano čisto vrednostjo sredstev na enoto in zneskom razdelitve, če je primerno. Valuta sklada je USD. Sklad razdeli do štirikrat na leto. Ta sklad je podsklad Xtrackers, za katerega se prodajni prospekt in periodična poročila pripravljajo kot celota. Sredstva in obveznosti vsakega podsklada so ločena z zakonom. Posledično sredstva enega podsklada niso na voljo v primeru terjatev ali plačilne nesposobnosti drugega. Za ta sklad je lahko na voljo več razredov delnic – za dodatne podrobnosti glejte ustrezni razdelek prodajnega prospekta. Vaših delnic v tem skladu ne smete zamenjati za druge sklade Xtrackers. Depozitar je State Street Bank International GmbH, luksemburška podružnica. Podrobnejše informacije o tem skladu, kot so prodajni prospekt ter zadnje letno in polletno poročilo, lahko brezplačno dobite na spletni strani www.etf.dws.com. Ti dokumenti so na voljo v angleškem ali nemškem jeziku. Dokumenti in druge informacije (vključno z zadnjimi tečajji delnic) so na voljo brezplačno.

Predvideni mali vlagatelj

Sklad je zasnovan za: (i) male vlagatelje z (ii) osnovnim znanjem in izkušnjami in (iii) so pripravljene sprejeti spodaj navedeno stopnjo tveganja (vključno z izgubami do skupnega vložene zneska). Tipičen vlagatelj bo imel (iv) srednjeročno naložbeno obdobje (pet let). Sklad je primeren za (v) splošno akumulacijo kapitala (rast).

Kakšna so tveganja in kaj lahko dobim v zameno?**Indikator tveganja**

Povzetek kazalnika tveganja je vodilo do stopnje tveganja tega izdelka v primerjavi z drugimi izdelki. Prikazuje, kako verjetno je, da bo izdelek izgubil denar zaradi gibanj na trgih ali ker vam ne moremo plačati. Ta izdelek smo uvrstili v 4 od 7, kar je razred srednjega tveganja. To ocenjuje potencialne izgube zaradi prihodnje uspešnosti na srednji ravni, slabe tržne razmere pa bi lahko vplivale na vašo plačilno sposobnost.

Naslednje velja, če vpišete ali poravnate delnice v valuti, ki ni valuta sklada ali razreda delnic: Zavedajte se valutnega tveganja. Plačila boste prejeli v drugi valuti, zato je končni donos, ki ga boste prejeli, odvisen od menjalnega tečaja med obema valutama. To tveganje ni upoštevano v zgoraj prikazanem kazalniku.

Naslednja tveganja so lahko še posebej pomembna za sklad: tveganje izvedenih finančnih instrumentov, tveganje navzkrižja interesov, tveganje nasprotne stranke, tveganje delnic, tveganje indeksa na podlagi pravil, tveganje koncentracije regije. Podrobnejši opis tveganj in druge splošne informacije najdete v poglavju(ih) tveganja prodajnega prospekta. Lahko izgubite nekaj ali celotno naložbo. Vaše tveganje je omejeno na vloženi znesek. Ta izdelek ne vključuje nobene zaščite pred prihodnjo tržno uspešnostjo, tako da lahko izgubite nekaj ali celotno svojo naložbo.

Scenariji izvedbe

Kaj boste dobili od tega izdelka, je odvisno od prihodnje tržne uspešnosti. Razvoj trga v prihodnosti je negotov in ga ni mogoče natančno predvideti. Prikazani neugodni, zmerni in ugodni scenariji so ilustracije, ki uporabljajo najslabšo, povprečno in najboljšo učinkovitost izdelka ter ustrezno primerjalno vrednost v zadnjih 10 letih. Trgi bi se lahko v prihodnosti razvijali zelo različno.

Priporočeno obdobje zadrževanja: Primer naložbe:		5 let 10.000 USD	
		Če izstopite po 1 letu	Če izstopite po 5 letih
Scenariji			
Najmanjša	Ni minimalnega zjamčenega donosa. Lahko bi izgubili nekaj ali celotno svojo naložbo.		
stres	Kaj lahko dobite nazaj po stroških Povprečni donos vsako leto	2.610 USD -73,9 %	2.100 USD -26,8 %
Neugodno	Kaj lahko dobite nazaj po stroških Povprečni donos vsako leto	8.150 USD -18,5 %	11.850 USD 3,5 %
Zmerno	Kaj lahko dobite nazaj po stroških Povprečni donos vsako leto	11.330 USD 13,3 %	17.490 USD 11,8 %
ugodno	Kaj lahko dobite nazaj po stroških Povprečni donos vsako leto	15.560 USD 55,6 %	23.130 USD 18,3 %

Prikazane številke vključujejo vse stroške samega izdelka, vendar morda ne vključujejo vseh stroškov, ki jih plačate svojemu svetovalcu ali distributerju. Številke ne upoštevajo vašega osebnega davčnega položaja, kar lahko vpliva tudi na znesek, ki ga dobite nazaj. Stresni scenarij prikazuje, kaj bi lahko dobili nazaj v ekstremnih tržnih okoliščinah. Za 1-letno obdobje imetja velja naslednje: Ta vrsta scenarija (ugoden, zmeren, neugoden) se je zgodila za naložbo - po možnosti v zvezi s S&P 500 TR Neto - med (ugoden: 31. 3. 2020-

31.03.2021, Zmerno: 31.03.2017-30.03.2018, Neugodno: 31.12.2021-30.12.2022). Za priporočeno obdobje zadrževanja velja naslednje: Ta vrsta scenarija (ugoden, zmeren, neugoden) se je zgodila za naložbo - po možnosti v zvezi s S&P 500 TR Neto - med (ugoden: 31.10.2016-29.10.2021, zmeren: 29.06.2018-30.06.2023, neugoden: 31.12.2021-30.6.2024).

Kaj se zgodi, če DWS Investment SA ne more izplačati?

Sredstva sklada se hranijo ločeno od sredstev družbe za upravljanje DWS Investment SA. Plačilna nesposobnost ali neizpolnitev obveznosti družbe za upravljanje ne bi smela povzročiti, da bi sklad utrpel kakršno koli finančno izgubo v zvezi s svojimi sredstvi. V primeru plačilne nesposobnosti ali neplačila depozitarja State Street Bank International GmbH, Luksemburška podružnica, je treba zaščititi vrednostne papirje, ki jih hrani depozitar v imenu sklada, vendar lahko sklad utрпи izgubo v zvezi z gotovino in nekaterimi drugimi sredstvi, ki niso zaščitena. Denarni depoziti sklada, deponirani pri drugih kreditnih institucijah, lahko vlagateljem povzročijo finančno izgubo, če takih depozitov ne krije nobena obstoječa shema jamstva za depozite. Naložba v sklad ni pokrita z nobeno odškodninsko ali jamstveno shemo za vlagatelje.

Kakšni so stroški?

Oseba, ki vam svetuje ali prodaja ta izdelek, vam lahko zaračuna druge stroške. Če je tako, vam bo ta oseba posredovala informacije o teh stroških in o tem, kako vplivajo na vašo naložbo.

Stroški skozi čas

Tabele prikazujejo zneske, ki se vzamejo iz vaše naložbe za kritje različnih vrst stroškov. Ti zneski so odvisni od tega, koliko vložite, kako dolgo imate izdelek in kako dober je izdelek. Tukaj prikazani zneski so ilustracije, ki temeljijo na primeru zneska naložbe in različnih možnih obdobjih naložbe. Predpostavili smo: V prvem letu boste dobili nazaj znesek, ki ste ga vložili (0 % letni donos). Za druga obdobja hrambe smo domnevali, da izdelek deluje, kot je prikazano v zmernem scenariju.

Vloženih je 10.000 USD.

	Če izstopite po 1 letu	Če izstopite po 5 letih
Skupni stroški	9 USD	60 USD
Vpliv letnih stroškov (*)	0,1 %	0,1 % vsako leto

*To ponazarja, kako stroški zmanjšajo vaš donos vsako leto v obdobju imetja. Na primer, kaže, da če izstopite v priporočenem obdobju zadrževanja, bo vaš povprečni donos na leto predvidoma 11,9 % pred stroški in 11,8 % po stroških.

Del stroškov lahko delimo z osebo, ki vam izdelek prodaja, da pokrijemo storitve, ki vam jih nudi. Obvestili vas bodo o znesek.

Sestava stroškov

Enkratni stroški ob vstopu ali izstopu		Če izstopite po 1 letu
Vstopni stroški	Vstopnine ne zaračunavamo.	0 USD
Izstopni stroški	Ne zaračunavamo izstopne provizije.	0 USD
Tekoči stroški, ki se upoštevajo vsako leto		
Provizije za upravljanje in drugi upravni ali operativni stroški	0,09 % vrednosti vaše naložbe na leto. To je ocena, ki temelji na dejanskih stroških za proračunsko leto, ki se konča 31. decembra 2023.	9 USD
Transakcijski stroški	0,00 % vrednosti vaše naložbe na leto. To je ocena stroškov, ki nastanejo, ko kupujemo in prodajamo osnovne naložbe za izdelek. Dejanski znesek se bo razlikoval glede na to, koliko kupimo in prodamo.	0 USD
Naključni stroški se krijejo pod posebnimi pogoji		
Provizije za uspešnost	Provizije za izvedbo ne zaračunavamo.	0 USD

Vlagateljem na sekundarnem trgu (tistim, ki kupujejo ali prodajajo delnice na borzi) lahko njihov borzni posrednik zaračuna določene stroške. Te stroške, če obstajajo, je mogoče dobiti pri takšnem borznem posredniku. Pooblaščenči udeleženci, ki neposredno poslujejo s skladom, bodo plačali transakcijske stroške, povezane z njihovimi vpisi in odkupi.

Kako dolgo naj ga hranim in ali lahko predčasno vzamem denar?

Priporočena doba držanja: 5 let. Izdelek nima minimalnega roka hrambe.

Ta izdelek nima zahtevanega minimalnega roka hrambe. Priporočeno obdobje držanja je bilo izbrano zaradi njegove naložbene strategije in ker je zasnovano za srednjeročno naložbeno obdobje. Pričakuje se, da bo v tem roku mogoče doseči naložbeni cilj sklada. Odkup delnic lahko zahtevate praviloma na vsak datum vrednotenja. Podjetje za takšno transakcijo ne bo zaračunalo nobenih stroškov ali kazni.

Ko svoje delnice odkupite predčasno, se profil tveganja donosa ne spremeni.

Kako se lahko pritožim?

Pritožbe glede ravnanja osebe, ki vam je svetovala izdelek ali vam ga je prodala, naslovite neposredno na to osebo.

Pritožbe glede izdelka ali ravnanja proizvajalca tega izdelka je treba nasloviti na naslednji naslov:

Poštni naslov: DWS Investment SA, BP 766, L-2017 Luksemburg; E-pošta: dws.lu@db.com; www.dws.lu

Nato bomo obravnavali vašo zahtevo in vam v najkrajšem možnem času posredovali povratne informacije. Povzetek našega postopka obravnavanja pritožb je brezplačno na voljo na spletni strani www.etf.dws.com.

Druge pomembne informacije

Davčni režimi, ki veljajo za sklad v vaši jurisdikciji, lahko vplivajo na vaš osebni davčni položaj. Morebitni vlagatelji bi se morali seznaniti s takšnimi davčnimi režimi in, kjer je primerno, upoštevati nasvete o njih. Informacije o trenutni politiki prejemkov družbe za upravljanje, vključno z opisom načina izračuna prejemkov in ugodnosti, so objavljene na spletnem naslovu <https://www.dws.com/footer/Legal-Resources/dws-remuneration-policy?setLanguage=en>. Podatke vam bomo na zahtevo brezplačno poslali v papirni obliki.

Informacije o uspešnosti tega sklada v zadnjem 1 koledarskem letu so na voljo na <https://etf.dws.com/Download/Past%20Performance/LU2009147757/IE/EN>, informacije o prejšnjih scenarijih uspešnosti pa na <https://etf.dws.com/Download/Previous%20Performance/LU2009147757/IE/EN>.

Indeks je blagovna znamka Standard & Poor's in ima sklad licenco za uporabo. Sklada ne sponzorira, podpira, prodaja ali promovira Standard & Poor's in Standard & Poor's ne daje nobenih zagotovil glede priporočljivosti vlaganja v sklad.

Dokument med nyckelinformation**Ändamål**

Detta dokument ger dig nyckelinformation om denna investeringsprodukt. Det är inte marknadsföringsmaterial. Informationen krävs enligt lag för att hjälpa dig förstå arten, riskerna, kostnaderna, potentiella vinster och förluster för denna produkt och för att hjälpa dig att jämföra den med andra produkter.

**Produkt****Xtrackers S&P 500 Swap UCITS ETF**

Andelsklass: 1D, ISIN: LU2009147757, tysk säkerhetskod: DBX00S, Valuta: USD

en delfond av Xtrackers. Fonden är ett Luxemburgsbaserat UCITS (Undertakings for Collective Investment in Transferable Securities). **Förvaltningsbolaget är DWS Investment SA (tillverkaren), en medlem av DWS Group.** Se www.etf.dws.com eller ring +352 42101 - 860 för mer information. Den behöriga myndigheten Commission de Surveillance du Secteur Financier är ansvarig för att övervaka Xtrackers i samband med detta nyckelinformationsdokument. Denna PRIIP är auktoriserad i Luxemburg. Förvaltningsbolaget DWS Investment SA är auktoriserat i Luxemburg och regleras av Commission de Surveillance du Secteur Financier. Denna nyckelinformation är korrekt den 09.09.2024.

Vad är denna produkt?**Typ**

Produkten är en UCITS - Del 1-delfond i en SICAV enligt luxemburgsk lag. Fonden är en UCITS ETF.

Kalla

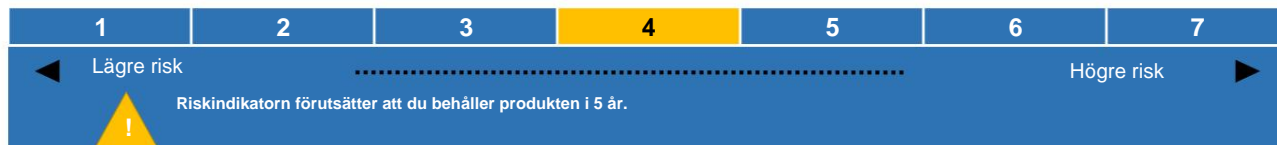
Denna produkt är en öppen fond utan fördefinierad löptid. Du kan begära inlösen av aktier i allmänhet på varje värderingsdatum. Bolaget får dock avbryta inlösen om extraordinära omständigheter med hänsyn till investerarnas intressen förefaller göra det nödvändigt. Vidare kan bolaget begränsa inlösen. Produkten kan lösas in i förtid under vissa omständigheter som anges i försäljningsprospektet. 1D-andelsklassen för Xtrackers S&P 500 Swap UCITS ETF lanserades 2022.

Mål

Fonden förvaltas passivt. **INVESTERINGSMÅL:** Målet är att din investering ska återspegla resultatet för S&P 500 Index (index) som är utformat för att återspegla resultatet för aktier i 500 företag som representerar alla större amerikanska industrier. **BESKRIVNING AV INDEX:** Indexet innehåller aktier i stora företag som handlas på vissa godkända amerikanska börser. Ett företags viktning i index beror på dess relativa storlek baserat på det kombinerade värdet av ett företags lättillgängliga aktier jämfört med andra företag på aktiemarknaderna. **INDEXOMBALANSERING, BERÄKNING OCH ADMINISTRERING:** Indexet administreras av Standard & Poor's. Indexet är beräknat på totalavkastningsnetto vilket innebär att all utdelning och utdelning från bolagen återinvesteras i aktierna efter skatt. **INVESTERINGSPOLITIK:** För att uppnå målet kommer fonden att investera i överlåtbara värdepapper och ingå finansiella kontrakt (derivat) med en eller flera motparter som hänför sig till de överlåtbara värdepapperen och netto- eller bruttoavkastningsversionen av index (swapindex), för att erbjuda avkastningen på swapindex. Bruttototalavkastningsversionen av indexet beräknar aktiernas prestanda förutsatt att alla utdelningar och utdelningar återinvesteras på bruttobasis. Swapindexet ska väljas efter investeringsförvaltarens absoluta gottfinnande. **YTTERLIGARE INFORMATION:** Viss information (inklusive fondens senaste aktiekurser, indikativa nettotillgångar, fullständig information om sammansättningen av fondens portfölj och information om indexbeståndsdelar) finns tillgänglig på din lokala DWS-webbplats eller på www.Xtrackers.com. Transaktionskostnader och skatter, oväntade fondkostnader och marknadsförhållanden såsom volatilitet eller likviditetsfrågor kan påverka fondens förmåga att spåra index. Den förväntade graden av tracking error under normala marknadsförhållanden är 1 procent. Produktens avkastning återspeglas av det dagliga beräknade substansvärdet per enhet och distributionsbeloppet i förekommande fall. Fondens valuta är USD. Fonden delar ut upp till fyra gånger per år. Denna fond är en delfond av Xtrackers för vilken försäljningsprospektet och de periodiska rapporterna är sammanställda. Varje delfonds tillgångar och skulder är åtskilda enligt lag. Som ett resultat av detta är tillgångarna i en delfond inte tillgängliga i händelse av anspråk mot eller insolvens hos en annan. Fler andelsklasser kan vara tillgängliga för denna fond - vänligen se det relevanta avsnittet i försäljningsprospektet för ytterligare information. Du har inte tillåtelse att byta ut dina andelar i denna fond mot andra fonder från Xtrackers. Förvaringsinstitut är State Street Bank International GmbH, filialen i Luxemburg. Mer detaljerad information om denna fond, såsom försäljningsprospektet samt den senaste års- och halvårsrapporten, kan erhållas gratis online på www.etf.dws.com. Dessa dokument finns på engelska eller tyska. Dokumenten samt annan information (inklusive de senaste aktiekurserna) är tillgängliga utan kostnad.

Avsedd privat investerare

Fonden är utformad för: (i) privatkunder med (ii) grundläggande kunskaper och erfarenhet och (iii) är beredda att acceptera den risknivå som anges nedan (inklusive förluster upp till det totala investerade beloppet). En typisk investerare kommer att ha (iv) en medelfristig investeringshorisont (fem år). Fonden lämpar sig för (v) allmän kapitalackumulering (tillväxt).

Vilka är riskerna och vad kan jag få tillbaka?**Riskindikator**

Den sammanfattande riskindikatorn är en guide till risknivån för denna produkt jämfört med andra produkter. Det visar hur troligt det är att produkten kommer att förlora pengar på grund av rörelser på marknaderna eller för att vi inte kan betala dig. Vi har klassificerat denna produkt som 4 av 7, vilket är en medelriskklass. Detta värderar de potentiella förlusterna från framtida resultat på en medelhög nivå, och dåliga marknadsförhållanden kan påverka kapaciteten att betala dig.

Följande gäller om du tecknar eller avvecklar aktier i en annan valuta än fondens eller andelsklassens valuta: Var medveten om valutarisk. Du kommer att få betalningar i en annan valuta, så den slutliga avkastningen du får beror på växelkursen mellan de två valutorna. Denna risk beaktas inte i indikatorn som visas ovan.

Följande risker kan vara av särskild betydelse för fonden: Derivatrisk, Räntekonflikt, Motpartsrisk, Aktierisk, Regelbaserad indexrisk, Regionkoncentrationsrisk. En mer detaljerad beskrivning av risker och annan allmän information finns i riskavsnittet(erna) i försäljningsprospektet. Du kan förlora en del eller hela din investering. Din risk är begränsad till det investerade beloppet. Den här produkten innehåller inget skydd mot framtida marknadsresultat så att du kan förlora en del eller hela din investering.

Prestandascenarier

Vad du kommer att få av den här produkten beror på framtida marknadsprestanda. Marknadsutvecklingen i framtiden är osäker och kan inte förutsägas exakt. De ogynnsamma, måttliga och gynnsamma scenarierna som visas är illustrationer som använder produktens sämsta, genomsnittliga och bästa prestanda och ett lämpligt riktmärke under de senaste 10 åren. Marknader kan utvecklas mycket annorlunda i framtiden.

Rekommenderad lagringsperiod: Exempel på investering:		5 år 10 000 USD	
		Om du slutar efter 1 år	Om du slutar efter 5 år
Scenarier			
Minimum	Det finns ingen garanterad lägsta avkastning. Du kan förlora en del eller hela din investering.		
Stress	Vad du kan få tillbaka efter kostnader Genomsnittlig avkastning varje år	2 610 USD -73,9 %	2 100 USD -26,8 %
Ogynnsam	Vad du kan få tillbaka efter kostnader Genomsnittlig avkastning varje år	8 150 USD -18,5 %	11 850 USD 3,5 %
Måttlig	Vad du kan få tillbaka efter kostnader Genomsnittlig avkastning varje år	11 330 USD 13,3 %	17 490 USD 11,8 %
Gynnsam	Vad du kan få tillbaka efter kostnader Genomsnittlig avkastning varje år	15 560 USD 55,6 %	23 130 USD 18,3 %

Siffrorna som visas inkluderar alla kostnader för själva produkten, men kanske inte alla kostnader som du betalar till din rådgivare eller distributör. Siffrorna tar inte hänsyn till din personliga skattesituation, vilket också kan påverka hur mycket du får tillbaka. Stressscenariot visar vad du kan få tillbaka under extrema marknadsförhållanden. För innehavsperioden på 1 år gäller följande: Denna typ av scenario (gynnsam, måttlig, ogynnsam) inträffade för en investering - eventuellt med hänvisning till S&P 500 TR Net - mellan (gynnsam: 2020-03-31-

31.03.2021, Måttlig: 31.03.2017-30.03.2018, Ogynnsam: 31.12.2021-30.12.2022). För den rekommenderade innehavsperioden gäller följande: Denna typ av scenario (gynnsam, måttlig, ogynnsam) inträffade för en investering - möjligen med hänvisning till S&P 500 TR Net - mellan (gynnsam: 31.10.2016-29.10.2021, måttlig: 29.06.2016.2016.202.302. 31.12.2021-30.06.2024).

Vad händer om DWS Investment SA inte kan betala ut?

Fondens tillgångar hålls åtskilda från förvaltningsbolaget DWS Investment SA. En insolvens eller fallissemang hos förvaltningsbolaget bör inte leda till att fonden lider någon ekonomisk förlust i förhållande till sina tillgångar. Vid insolvens eller fallissemang hos förvaringsinstitutet State Street Bank International GmbH, bör värdepapper från avdelningen i Luxemburg som innehas av förvaringsinstitutet på uppdrag av fonden skyddas, men fonden kan lida förlust i förhållande till kontanter och vissa andra tillgångar som inte är skyddade. Kontantsättningar av fonden som deponeras hos andra kreditinstitut kan orsaka att investerare lider en ekonomisk förlust om sådana insättningar inte täcks av några befintliga insättningsgarantisystem. Investeringar i fonden omfattas inte av någon investerarkompensation eller garantiordning.

Vad kostar det?

Personen som ger dig råd om eller säljer den här produkten kan debitera dig för andra kostnader. Om så är fallet kommer denna person att ge dig information om dessa kostnader och hur de påverkar din investering.

Kostnader över tid

Tabellerna visar de belopp som tas från din investering för att täcka olika typer av kostnader. Dessa belopp beror på hur mycket du investerar, hur länge du håller produkten och hur bra produkten klarar sig. Beloppen som visas här är illustrationer baserade på ett exempel på investeringsbelopp och olika möjliga investeringsperioder. Vi har antagit: Under det första året skulle du få tillbaka det belopp som du investerade (0 % årlig avkastning). För övriga innehavsperioder har vi antagit att produkten presterar som visas i det måttliga scenariot.
10 000 USD investeras.

	Om du slutar efter 1 år	Om du slutar efter 5 år
Totala kostnader	9 USD	60 USD
Årlig kostnadseffekt (*)	0,1 %	0,1 % varje år

*Detta illustrerar hur kostnaderna minskar din avkastning varje år under innehavsperioden. Till exempel visar det att om du avslutar vid den rekommenderade innehavsperioden beräknas din genomsnittliga avkastning per år vara 11,9 % före kostnader och 11,8 % efter kostnader.

Vi kan dela en del av kostnaderna med den person som säljer produkten till dig för att täcka de tjänster de tillhandahåller dig. De kommer att informera dig om belopp.

Kostnadernas sammansättning

Engångskostnader vid in- eller utresa		Om du slutar efter 1 år
Inträdeskostnader	Vi tar ingen startavgift.	0 USD
Exitkostnader	Vi tar ingen utträdesavgift.	0 USD
Löpande kostnader tas varje år		
Förvaltningsavgifter och andra administrativa eller driftskostnader	0,09 % av värdet av din investering per år. Detta är en uppskattning baserad på faktiska kostnader för räkenskapsåret som slutar 31.12.2023.	9 USD
Transaktionskostnader	0,00 % av värdet av din investering per år. Detta är en uppskattning av de kostnader som uppstår när vi köper och säljer de underliggande investeringarna för produkten. Det faktiska beloppet kommer att variera beroende på hur mycket vi köper och säljer.	0 USD
Tillfälliga kostnader som tas under särskilda villkor		
Prestationsavgifter	Vi tar inte ut någon prestationsavgift.	0 USD

Sekundärmarknadsinvesteringar (de som köper eller säljer aktier på en börs) kan debiteras vissa avgifter av sin aktiemäklare. Dessa avgifter, om några, kan erhållas från en sådan aktiemäklare. Auktoriserade deltagare som handlar direkt med fonden kommer att betala transaktionskostnaderna relaterade till sina teckningar och inlösen.

Hur länge ska jag hålla det och kan jag ta ut pengar tidigt?

Rekommenderad innehavstid: 5 år. Produkten har ingen minsta lagringstid.

Denna produkt har ingen nödvändig minimilagringsperiod. Den rekommenderade innehavsperioden har valts på grund av dess investeringsstrategi och för att den är utformad för en medellång sikt investeringshorisont. Det förväntas att det kommer att vara möjligt att uppnå fondens investeringsmål inom denna tidsram. Du kan begära inlösen av aktier i allmänhet på varje värderingsdatum. Inga avgifter eller påföljder kommer att tas ut av företaget för en sådan transaktion.

Det är ingen förändring av riskavkastningsprofilen när du löser in dina aktier i förtid.

Hur kan jag klaga?

Klagomål om beteendet hos den person som gav dig råd om produkten eller sålde den till dig ska riktas direkt till den personen.

Klagomål om produkten eller beteendet hos tillverkaren av denna produkt ska riktas till följande adress:

Postadress: DWS Investment SA, BP 766, L-2017 Luxemburg; E-post: dws.lu@db.com; www.dws.lu

Vi kommer sedan att hantera din förfrågan och ge dig feedback så snart som möjligt. Vi har en sammanfattning av vår procedur för hantering av klagomål tillgänglig gratis online på www.etf.dws.com.

Annan relevant information

Skatteregler som gäller för fonden i din jurisdiktion kan påverka din personliga skattesituation. Potentiella investerare bör informera sig om och vid behov ta råd om sådana skattesystem. Information om förvaltningsbolagets aktuella ersättningspolicy, inklusive en beskrivning av hur ersättning och förmåner beräknas, publiceras på Internet på <https://www.dws.com/footer/Legal-Resources/dws-remuneration-policy?setLanguage=en>. Informationen skickas till dig i pappersform kostnadsfritt på begäran.

Information om fondens resultat under de senaste 1 kalenderåren finns tillgänglig från <https://etf.dws.com/Download/Past%20Performance/LU2009147757/IE/EN> och information om tidigare resultatscenarier finns tillgänglig från <https://etf.dws.com/Download/Previous%20Performance/LU205091/EN>

Indexet är ett varumärke som tillhör Standard & Poor's och har licensierats för användning av fonden. Fonden sponsras, stöds, säljs eller marknadsförs inte av Standard & Poor's och Standard & Poor's gör inga utfästelser om lämpligheten av att investera i fonden.

Lykilupplýsingaskjal**Tilgangur**

Þetta skjal veitir þér lykilupplýsingar um þessa fjárfestingarvöru. Það er ekki markaðsefni.

Upplýsingarnar eru nauðsynlegar samkvæmt lögum til að hjálpa þér að skilja eðli, áhættu, kostnað, hugsanlegan ávinning og tap þessarar vöru og til að hjálpa þér að bera hana saman við aðrar vörur.

**Vara****Xtrackers S&P 500 Swap UCITS ETF**

Hlutaflokkur: 1D, ISIN: LU2009147757, þýskur öryggiskóði: DBX00S, gjaldmiðill: USD

undirsjóður Xtrackers. Sjóðurinn er verðbréfasjóður með aðsetur í Lúxemborg (Undertakings for Collective Investment in Transferable Securities). **Rekstrarfélagið er DWS Investment SA (frameiðandi), aðili að DWS Group.** Vinsamlegast skoðuðu www.etf.dws.com eða hringdu í +352 42101 - 860 fyrir frekari upplýsingar. Lögþæra yfirvaldið Commission de Surveillance du Secteur Financier ber ábyrgð á eftirliti með Xtrackers í tengslum við þetta lykilupplýsingaskjal. Þetta PRIIP er viðurkennt í Lúxemborg. Rekstrarfélagið DWS Investment SA er með starfsleyfi í Lúxemborg og er undir eftirliti Commission de Surveillance du Secteur Financier. Þessar lykilupplýsingar eru nákvæmar þann 09.09.2024.

Hvað er þessi vara?**Tegund**

Varan er verðbréfasjóður - Part 1 undirsjóður SICAV samkvæmt lögum í Lúxemborg. Sjóðurinn er verðbréfasjóður.

Kjartímabil

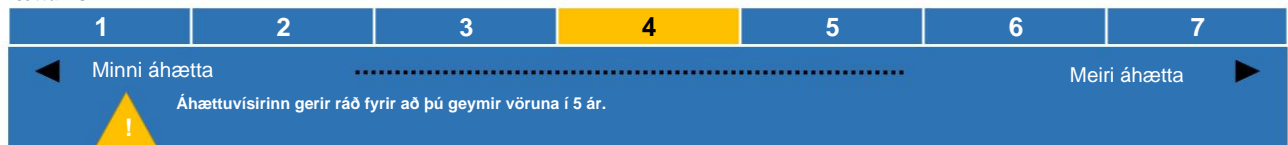
Þessi vara er opin sjóður án fyrirfram skilgreinds gjald dags. Þú getur beðið um innlausn hlutabréfa almennt á hverjum verðmatsdegi. Félaginu er þó heimilt að fresta innlausn ef sérstakar aðstæður virðast gera það nauðsynlegt að teknu tilliti til hagsmuna fjárfesta. Ennfremur getur félagið takmarkað innlausnina. Hægt er að innleysa vöruna snemma við ákveðnar aðstæður eins og fram kemur í sölulýsingu. 1D hlutabréfaflokkur Xtrackers S&P 500 Swap UCITS ETF var settur á markað árið 2022.

Markmið

Sjóðnum er stýrt á óvirkan hátt. FJÁRFESTINGARMARKMIÐ: Markmiðið er að fjárfesting þín endurspeglir frammistöðu S&P 500 vísitalunnar (vísitölu) sem er hönnuð til að endurspeglar frammistöðu hlutabréfa 500 fyrirtækja sem eru fulltrúar allra helstu atvinnugreina Bandaríkjanna. LÝSING Á VÍSITALA: Vísitalan inniheldur hlutabréf stórra fyrirtækja sem verslað er með í ákveðnum gjaldgengum kauphöllum í Bandaríkjunum. Vægi fyrirtækis í vísitölu fer eftir hlutfallslegri stærð þess miðað við samanlagt verðmæti hlutabréfa fyrirtækisins sem eru aðgengilegir í samanburði við önnur fyrirtæki á hlutabréfamörkuðum. ENDURJAFANÆTING, ÚTREIKNINGUR OG VIÐSKIPTI: Vísitalan er gefin af Standard & Poor's. Vísitalan er reiknuð á nettó heildarávöxtunargrunni sem þýðir að allar arður og úthlutun félaganna er endurfjárfest í hlutabréfunum eftir skatta. FJÁRFESTINGARSTEFNA: Til að ná því markmiði mun sjóðurinn fjárfesta í framseljanlegum verðbréfum og gera fjármálasamninga (afleiður) við einn eða fleiri mótaðila sem tengjast framseljanlegu verðbréfunum og hreina eða brúttó heildarávöxtunargáfu vísitölu (skiptavísitölu), til að fá ávöxtun skiptavísitölu. Brúttó heildarávöxtun útgáfa vísitölu reiknar út afkomu hlutabréfanna að því gefnu að allar arður og úthlutun sé endurfjárfest á brúttógrunni. Skiptavísitalan skal valin að fullu vali fjárfestingarstjóra. AÐRAR UPPLÝSINGAR: Ákveðnar upplýsingar (þar á meðal nýjustu hlutabréfaverð sjóðsins, leiðbeinandi verðmæti hreinna eigna, heildarupplýsingar um samsetningu eignasafns sjóðsins og upplýsingar um vísitöluhluti) eru fánlegar á DWS vefsíðunni þinni eða á www.Xtrackers.com. Viðskiptakostnaður og skattar, óvæntur sjóðskostnaður og markaðsaðstæður eins og sveiflur eða lausafjármál geta haft áhrif á getu sjóðsins til að fylgjast með vísitölu. Áætlað stigi rakningarskækkju við eðlilegar markaðsaðstæður er 1 prósent. Ávöxtun vörunnar endurspeglar af daglegu útreiknuðu hreinni eignarvirði á hverja einingu og dreifingurþæð ef við á. Gjaldmiðill sjóðsins er USD. Sjóðurinn úthlutar allt að fjórum sinnum á ári. Þessi sjóður er undirsjóður Xtrackers þar sem sölulýsingin og reglubundnar skýrslur eru unnar í heild sinni. Eignir og skuldir hvers undirsjóðs eru aðgreindar með lögum. Þar af leiðandi eru eignir eins undirsjóðs ekki tiltækar ef upp koma kröfur á hendur eða gjaldþrota annars. Fleiri hlutabréfaflokkar gætu verið fánlegir fyrir þennan sjóð - vinsamlegast skoðuðu viðkomandi hluta sölulýsingarinnar fyrir frekari upplýsingar. Þér er óheimilt að skipta hlutum þínum í þessum sjóði fyrir aðra sjóði Xtrackers. Vörsluaðili er State Street Bank International GmbH, útibú í Lúxemborg. Nánari upplýsingar um þennan sjóð, svo sem sölulýsingu ásamt nýjustu árs- og hálfárskýrslu, er hægt að nálgast án endurgjalds á netinu á www.etf.dws.com. Þessi skjöl eru fánleg á ensku eða þýsku. Skjölín sem og aðrar upplýsingar (þar á meðal nýjustu hlutabréfaverð) eru fánlegar án endurgjalds.

Fyrirhugaður almennur fjárfestir

Sjóðurinn er hannaður fyrir: (i) almenna viðskiptavini með (ii) grunnþekkingu og reynslu og (iii) eru reiðubúnir til að sætta sig við áhættustigið sem tilgreint er hér að neðan (þar á meðal tap upp að heildarfjárhæð sem fjárfest er). Dæmigerður fjárfestir mun hafa (iv) fjárfestingartíma til meðallangs tíma (fimm ár). Sjóðurinn er hentugur fyrir (v) almenna fjármagnssöfnun (vöxt).

Hver er áhættan og hvað gæti ég fengið í staðinn?**Áhættuvísir**

Samantektaráhættuvísirinn er leiðarvísir um áhættustig þessarar vöru samanborið við aðrar vörur. Það sýnir hversu líklegt er að varan tapi peningum vegna hreyfinga á mörkuðum eða vegna þess að við getum ekki borgað þér. Við höfum flokkað þessa vöru sem 4 af 7, sem er miðlungs áhættuflokkur. Þetta metur hugsanlegt tap af framtíðarframmistöðu á miðlungs stigi og slæmar markaðsaðstæður gætu haft áhrif á getu til að greiða þér.

Eftirfarandi á við ef þú skráir þig fyrir eða gerir upp hlutabréf í öðrum gjaldmiðli en sjóðurinn eða gjaldmiðill hlutabréfaflokks: Vertu meðvitaður um gjaldreyrisáhættu. Þú færð greiðslur í öðrum gjaldmiðli, þannig að endanleg ávöxtun sem þú færð fer eftir gengi gjaldmiðlanna tveggja. Þessi áhætta er ekki tekin til greina í vísinum hér að ofan.

Eftirfarandi áhættu gætu haft sérstaka þýðingu fyrir sjóðinn: Afleiðuáhætta, hagsmunaaðrekkaráhætta, mótaðilaáhætta, hlutabréfaáhætta, reglubundin vísitöluáhætta, svæðissambjöppunaráhætta. Nánari lýsingu á áhættum og öðrum almennum upplýsingum er að finna í áhættukafla(m) sölulýsingarinnar. Þú gætir tapað einhverju eða öllu af fjárfestingunni þinni. Áhætta þín er takmörkuð við fjárhæðina sem fjárfest er. Þessi vara felur ekki í sér neina vernd gegn framtíðarárangri á markaði svo þú gætir tapað einhverju eða öllu af fjárfestingu þinni.

Frammistöðusviðsmyndir

Hvað þú færð úr þessari vöru fer eftir framtíðarárangri á markaði. Markaðsprófun í framtíðinni er óviss og ekki er hægt að spá nákvæmlega fyrir um það. Óhagstæðar, hóflegu og hagstæðu aðstæðurnar sem sýndar eru eru myndskreytingar með verstu, meðaltali og bestu frammistöðu vörunnar og viðeigandi viðmiðun síðustu 10 ár. Markaðir gætu þróast allt öðruvísi í framtíðinni.

Ráðlagður geymslutími: Dæmi um fjárfestingu:	5 ár 10.000 USD		
		Ef þú hættir eftir 1 ár	Ef þú hættir eftir 5 ár
Sviðsmyndir			
Lágmark	Það er engin lágmarks tryggð ávöxtun. Þú gætir tapað einhverju eða öllu af fjárfestingunni þinni.		
Streita	Það sem þú gætir fengið til baka eftir kostnað Meðalávöxtun á hverju ári	2.610 USD -73,9 %	2.100 USD -26,8 %
Óhagstætt	Það sem þú gætir fengið til baka eftir kostnað Meðalávöxtun á hverju ári	8.150 USD -18,5%	11.850 USD 3,5 %
Í meðallagi	Það sem þú gætir fengið til baka eftir kostnað Meðalávöxtun á hverju ári	11.330 USD 13,3 %	17.490 USD 11,8 %
Hagstætt	Það sem þú gætir fengið til baka eftir kostnað Meðalávöxtun á hverju ári	15.560 USD 55,6 %	23.130 USD 18,3 %

Tölurnar sem sýndar eru innihalda allan kostnað við vöruna sjálfa, en hugsanlega ekki allan kostnaðinn sem þú greiðir til ráðgjafa eða dreifingaraðila. Tölurnar taka ekki tillit til persónulegrar skattastöðu þinnar, sem getur einnig haft áhrif á hversu mikið þú færð til baka. Streitusviðsmyndin sýnir hvað þú gætir fengið til baka við erfiðar markaðsaðstæður. Fyrir 1 árs eignarhaldstímabilið gildir eftirfarandi: Þessi tegund atburðarásar (hagstæð, miðlungs, óhagstæð) átti sér stað fyrir fjárfestingu - hugsanlega með vísan til S&P 500 TR Net - á milli (hagstæð: 31.03.2020-31.03.2021, Í meðallagi: 31.03.2017-30.03.2018, Óhagstætt: 31.12.2021-30.12.2022). Fyrir ráðlagðan eignarhaldstíma gildir eftirfarandi: Þessi tegund atburðarásar (hagstæð, miðlungs, óhagstæð) átti sér stað fyrir fjárfestingu - hugsanlega með tilvísun í S&P 500 TR Net - á milli (hagstæð: 31.10.2016-29.10.2021, miðlungs: 29.06.2016.2000.2018.2000.31.12.2021-30.06.2024).

Hvað gerist ef DWS Investment SA getur ekki greitt út?

Eignum sjóðsins er haldið aðskildum frá eignum rekstrarfélagsins, DWS Investment SA. Gjaldprot eða vanskil rekstrarfélagsins ættu ekki að leiða til þess að sjóðurinn verði fyrir fjárhagslegu tjóni vegna eigna sinna. Við gjaldprot eða vanskil vörslufyrirtækisins State Street Bank International GmbH, ættu verðbréf í Lúxemborg útibúi í eigu vörsluáðilans fyrir hönd sjóðsins að vera vernduð en sjóðurinn gæti orðið fyrir tjóni í tengslum við reiðufé og tiltekna aðrar eignir sem eru ekki verndaðar. Innstæður í reiðufé sjóðsins, sem eru settar inn hjá öðrum lánastofnum, geta valdið fjártjóni fjárfesta ef slíkar innstæður falla ekki undir núverandi innstæðutryggingakerfi. Fjárfesting í sjóðnum er ekki tryggð af neinu bóta- eða ábyrgðarkerfi fyrir fjárfesta.

Hver er kostnaðurinn?

Sá sem ráðleggur eða selur þér þessa vöru gæti rukkað þig um annan kostnað. Ef svo er mun þessi aðili veita þér upplýsingar um þennan kostnað og hvernig hann hefur áhrif á fjárfestingu þína.

Kostnaður með tímanum

Töflurnar sýna bær upphæðir sem eru teknar af fjárfestingu þinni til að standa undir mismunandi tegundum kostnaðar. Þessar upphæðir fara eftir því hversu mikið þú fjárfestir, hversu lengi þú heldur vörunni og hversu vel varan stendur sig. Upphæðirnar sem sýndar eru hér eru skýringar byggðar á dæmi um fjárfestingarupphæð og mismunandi möguleg fjárfestingartímabil. Við höfum gert ráð fyrir: Fyrsta árið myndirðu fá til baka þá upphæð sem þú fjárfestir (0% árleg ávöxtun). Fyrir önnur geymslutímabil höfum við gert ráð fyrir að varan standi sig eins og sýnt er í höflegu atburðarásinni. 10.000 USD er fjárfest.

	Ef þú hættir eftir 1 ár	Ef þú hættir eftir 5 ár
Heildarkostnaður	9 USD	60 USD
Árleg kostnaðaráhrif (*)	0,1 %	0,1% á hverju ári

*Þetta sýnir hvernig kostnaður dregur úr ávöxtun þinni á hverju ári yfir eignarhaldstímabilið. Til dæmis sýnir það að ef þú hættir á ráðlögðum eignartíma er spáð að meðalávöxtun þín á ári verði 11,9% fyrir kostnað og 11,8% eftir kostnað.

Við gætum deilt hluta kostnaðar með þeim sem selur þér vöruna til að standa straum af þjónustunni sem hann veitir þér. Þeir munu upplýsa þig um upphæð.

Samsetning kostnaðar

Einskiptiskostnaður við inngöngu eða brottför		Ef þú hættir eftir 1 ár
Aðgangskostnaður	Við innheimtum ekki þátttökugjald.	0 USD
Útgöngukostnaður	Við innheimtum ekki útgöngugjald.	0 USD
Viðvarandi kostnaður tekinn á hverju ári		
Umslysgjöld og annar umslysu- eða rekstrarkostnaður	0,09% af verðmæti fjárfestingar þinnar á ári. Þetta er áætlun byggð á raunkostnaði fyrir fjárhagsárið sem lýkur 31.12.2023.	9 USD
Viðskiptakostnaður	0,00% af verðmæti fjárfestingar þinnar á ári. Þetta er mat á kostnaði sem fellur til þegar við kaupum og seljum undirliggjandi fjárfestingar fyrir vöruna. Raunveruleg upphæð er breytileg eftir því hversu mikið við kaupum og seljum.	0 USD
Tilfallandi kostnaður tekinn undir sérstökum skilyrðum		
Frammistöðugjöld	Við innheimtum ekki árangursgjald.	0 USD

Fjárfestar á eftirmarkaði (þeir sem kaupa eða selja hlutabréf í kauphöll) geta verið rukkaðir um ákveðin gjöld af verðbréfamíðlara sínum. Þessi gjöld, ef einhver eru, er hægt að fá hjá slíkum verðbréfamíðlara. Viðurkenndir þátttakendur sem eiga bein viðskipti við sjóðinn munu greiða viðskiptakostnaðinn sem tengist áskriftum sínum og innlausnum.

Hversu lengi ætti ég að halda því og get ég tekið peninga út snemma?

Ráðlagður eignartími: 5 ár. Varan hefur engan lágmarksgeymslutíma.

Þessi vara hefur engan lágmarksgeymslutíma. Ráðlagður eignarhlutur hefur verið valinn vegna fjárfestingarstefnu þess og vegna þess að hann er hannaður fyrir fjárfestingartíma til meðallangs tíma. Gert er ráð fyrir að hægt verði að ná fjárfestingarmarkmiði sjóðsins innan þess tímaramma. Þú getur beðið um innlausn hlutabréfa almennt á hverjum verðmatsdegi. Engin gjöld eða viðurlög verða innheimt af fyrirtækinu fyrir slík viðskipti.

Það er engin breyting á áhættuáväxtunarsniði þegar þú innleysir hlutabréf þín snemma.

Hvernig get ég kvartað?

Kvörtunum um hegðun þess sem ráðlagði þér um vöruna eða seldi þér hana skal beint til viðkomandi. Kvörtunum vegna vörunnar eða hegðun framleiðanda þessarar vöru skal beina á eftirfarandi heimilisfang:

Póstfang: DWS Investment SA, BP 766, L-2017 Luxembourg; Netfang: dws.lu@db.com; www.dws.lu

Við munum síðan meðhöndla beiðni þína og veita þér endurgjöf eins fljótt og auðið er. Við höfum yfirlit yfir málsmeðferð kvartana okkar að kostnaðarlausu á netinu á www.etf.dws.com.

Aðrar viðeigandi upplýsingar

Skattakerfi sem gilda um sjóðinn í lögsögu þinni getur haft áhrif á persónulega skattastöðu þína. Væntanlegir fjárfestar ættu að upplýsa sig um, og þar sem við á, fá ráðgjöf um slík skattakerfi. Upplýsingar um núverandi starfskjarastefnu rekstrarfélagsins, þar á meðal lýsing á því hvernig þóknun og kjör eru reiknuð út, eru birtar á Netinu á <https://www.dws.com/footer/Legal-Resources/dws-remuneration-policy?setLanguage=en>. Upplýsingarnar verða sendar þér á pappírformi þér að kostnaðarlausu sé þess óskað.

Upplýsingar um frammistöðu þessa sjóðs síðastliðin 1 almanaksár eru fáanlegar á <https://etf.dws.com/Download/Past%20Performance/LU2009147757/IE/EN> og upplýsingar um fyrri frammistöðusviðsmyndir eru fáanlegar á <https://etf.dws.com/Download/Previous%20Performance/LU2050714/EN>.

Visitalan er vörumerki Standard & Poor's og hefur fengið leyfi til notkunar sjóðsins. Sjóðurinn er hvorki styrktur, studdur, seldur né kynntur af Standard & Poor's og Standard & Poor's gerir enga yfirlýsingu um hvort ráðlegt sé að fjárfesta í sjóðnum.

Nøkkelinformasjonsdokument**Hensikt**

Dette dokumentet gir deg nøkkelinformasjon om dette investeringsproduktet. Det er ikke markedsføringsmaterieell. Informasjonen er lovpålagt for å hjelpe deg med å forstå arten, risikoene, kostnadene, potensielle gevinstene og tapene til dette produktet og for å hjelpe deg å sammenligne det med andre produkter.

**Produkt****Xtrackers S&P 500 Swap UCITS ETF**

Andelsklasse: 1D, ISIN: LU2009147757, tysk sikkerhetskode: DBX00S, Valuta: USD

et underfond av Xtrackers. Fondet er et Luxembourg-basert UCITS (foretak for kollektiv investering i overførbare verdipapirer). **Forvaltningsselskapet er DWS Investment SA (produsenten), et medlem av DWS Group.** Vennligst se www.etf.dws.com eller ring +352 42101 - 860 for mer informasjon. Den kompetente myndigheten Commission de Surveillance du Secteur Financier er ansvarlig for å føre tilsyn med Xtrackers i forhold til dette nøkkelinformasjonsdokumentet. Denne PRIIP er autorisert i Luxembourg. Forvaltningsselskapet DWS Investment SA er autorisert i Luxembourg og er regulert av Commission de Surveillance du Secteur Financier. Denne nøkkelinformasjonen er nøyaktig per 09.09.2024.

Hva er dette produktet?**Type**

Produktet er et UCITS - Del 1 underfond av en SICAV i henhold til luxemburgsk lov. Fondet er en UCITS ETF.

Periode

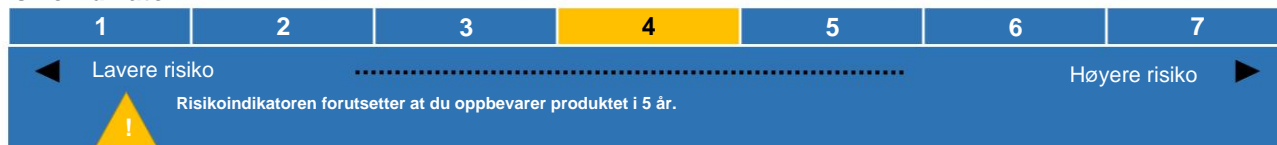
Dette produktet er et åpent fond uten forhåndsdefinert løpetid. Du kan be om innløsning av aksjer generelt på hver verdsettelsesdato. Selskapet kan imidlertid stanse innløsningen dersom ekstraordinære forhold synes å gjøre dette nødvendig, under hensyntagen til investorenes interesser. Videre kan selskapet begrense innløsningen. Produktet kan løses inn tidlig under visse omstendigheter som angitt i salgsprospektet. 1D-andelsklassen til Xtrackers S&P 500 Swap UCITS ETF ble lansert i 2022.

Mål

Fondet forvaltes passivt. **INVESTERINGSMÅL:** Målet er at investeringen din skal gjenspeile ytelsen til S&P 500-indeksen (indeksen) som er utformet for å gjenspeile ytelsen til aksjer i 500 selskaper som representerer alle store amerikanske industrier. **BESKRIVELSE AV INDEKS:** Indeksen inneholder aksjer i store selskaper som handles på visse kvalifiserte amerikanske børser. Et selskaps vektning i indeksen avhenger av dets relative størrelse basert på den samlede verdien av et selskaps lett tilgjengelige aksjer sammenlignet med andre selskaper på aksjemarkedene. **INDEKSREBALANSERING, BEREGNING OG ADMINISTRASJON:** Indeksen administreres av Standard & Poor's. Indeksen er beregnet på totalavkastningsnetto basis som betyr at alle utbytter og utdelinger fra selskapene reinvesteres i aksjene etter skatt. **INVESTERINGSPOLITIKK:** For å nå målet vil fondet investere i omsettelige verdipapirer og inngå finansielle kontrakter (derivater) med en eller flere motparter knyttet til de omsettelige verdipapirene og netto- eller brutto totalavkastningsversjonen av indeksen (swapindeksen), for å oppnå avkastningen på swapindeksen. Brutto totalavkastningsversjonen av indeksen beregner ytelsen til aksjene forutsatt at alle utbytter og utdelinger reinvesteres på bruttobasis. Bytteindeksen skal velges etter investeringsforvalterens absolutte skjønn. **YTTERLIGERE INFORMASJON:** Visse opplysninger (inkludert de siste aksjekursene for fondet, veiledende netto aktivavverdier, fullstendig offentliggjøring om sammensetningen av fondets portefølje og informasjon om indeksbestanddelene) er tilgjengelig på din lokale DWS-nettside eller på www.Xtrackers.com. Transaksjonskostnader og skatter, uventede fondskostnader og markedsforhold som volatilitet eller likviditetsproblemer kan påvirke fondets evne til å spore indeksen. Forventet relativ volatilitet under normale markedsforhold er 1 prosent. Avkastningen av produktet reflekteres av den daglige beregnede netto aktivavverdien per enhet og distribusjonsbeløpet hvis aktuelt. Fondets valuta er USD. Fondet deler ut inntil fire ganger per år. Dette fondet er et underfond av Xtrackers som salgsprospektet og de periodiske rapportene er utarbeidet for som helhet. Eiendelene og forpliktelsene til hvert underfond er adskilt ved lov. Som et resultat er eiendeler til ett underfond ikke tilgjengelig i tilfelle krav mot eller insolvens til et annet. Flere andelsklasser kan være tilgjengelige for dette fondet - vennligst se den relevante delen av salgsprospektet for ytterligere detaljer. Du har ikke lov til å bytte andelene dine i dette fondet mot andre fond fra Xtrackers. Depotmottaker er State Street Bank International GmbH, Luxembourg filial. Mer detaljert informasjon om dette fondet, slik som salgsprospektet samt siste års- og halvårsrapport, kan fås gratis online på www.etf.dws.com. Disse dokumentene er tilgjengelige på engelsk eller tysk. Dokumentene samt annen informasjon (inkludert siste aksjekurs) er tilgjengelig gratis.

Tiltenkt privat investor

Fondet er designet for: (i) privatkunder med (ii) grunnleggende kunnskap og erfaring og (iii) er forberedt på å akseptere risikonivået som er angitt nedenfor (inkludert tap opp til det totale investerte beløpet). En typisk investor vil ha (iv) en mellomlang investeringshorisont (fem år). Fondet er egnet for (v) generell kapitalakkumulering (vekst).

Hva er risikoen og hva kan jeg få tilbake?**Risikoindikator**

Sammendragsrisikoindikatoren er en veiledning for risikonivået til dette produktet sammenlignet med andre produkter. Det viser hvor sannsynlig det er at produktet vil tape penger på grunn av bevegelser i markedene eller fordi vi ikke kan betale deg. Vi har klassifisert dette produktet som 4 av 7, som er en middels risikoklasse. Dette vurderer potensielle tap fra fremtidig ytelse på et middels nivå, og dårlige markedsforhold kan påvirke betalingssevnen.

Følgende gjelder hvis du tegner eller gjør opp aksjer i en annen valuta enn fondets eller andelsklassens valuta: Vær oppmerksom på valutarisiko. Du vil motta betalinger i en annen valuta, så den endelige avkastningen du får avhenger av valutakursen mellom de to valutaene. Denne risikoen vurderes ikke i indikatoren vist ovenfor.

Følgende risikoer kan være av spesiell betydning for fondet: Derivatrisiko, Risiko for interessekonflikter, Motpartsrisiko, Aksjerisiko, Regelbasert indekstrisiko, Regionskonsentrasjonsrisiko. En mer detaljert beskrivelse av risikoer og annen generell informasjon finnes i risikodelen(e) i salgsprospektet. Du kan miste deler av eller hele investeringen. Din risiko er begrenset til det investerte beløpet. Dette produktet inkluderer ingen beskyttelse mot fremtidig markedsytelse, slik at du kan miste deler av eller hele investeringen.

Ytelsesscenarier

Hva du får fra dette produktet avhenger av fremtidig markedsytelse. Markedsutviklingen i fremtiden er usikker og kan ikke forutsies nøyaktig. De ugunstige, moderate og gunstige scenariene som vises, er illustrasjoner som bruker den dårligste, gjennomsnittlige og beste ytelsen til produktet og en passende målestokk over de siste 10 årene. Markeder kan utvikle seg veldig annerledes i fremtiden.

Anbefalt holdeperiode: Eksempel på investering:	5 år 10.000 USD		
	Hvis du slutter etter 1 år	Hvis du slutter etter 5 år	
Scenarier			
Minimum	Det er ingen garantert minimumsavkastning. Du kan miste deler av eller hele investeringen.		
Stress	Hva du kan få tilbake etter kostnader Gjennomsnittlig avkastning hvert år	2 610 USD -73,9 %	2100 USD -26,8 %
Ugunstig	Hva du kan få tilbake etter kostnader Gjennomsnittlig avkastning hvert år	8 150 USD -18,5 %	11 850 USD 3,5 %
Moderat	Hva du kan få tilbake etter kostnader Gjennomsnittlig avkastning hvert år	11 330 USD 13,3 %	17 490 USD 11,8 %
Gunstig	Hva du kan få tilbake etter kostnader Gjennomsnittlig avkastning hvert år	15 560 USD 55,6 %	23 130 USD 18,3 %

Tallene som vises inkluderer alle kostnadene for selve produktet, men inkluderer kanskje ikke alle kostnadene du betaler til din rådgiver eller distributør. Tallene tar ikke hensyn til din personlige skattesituasjon, noe som også kan påvirke hvor mye du får tilbake. Stressscenariot viser hva du kan få tilbake under ekstreme markedsforhold. For 1 års holdeperiode gjelder følgende: Denne typen scenario (gunstig, moderat, ugunstig) skjedde for en investering - muligens med referanse til S&P 500 TR Net - mellom (gunstig: 31.03.2020-31.03.2021, Moderat: 31.03.2017-30.03.2018, Ugunstig: 31.12.2021-30.12.2022). For den anbefalte holdeperioden gjelder følgende: Denne typen scenario (gunstig, moderat, ugunstig) skjedde for en investering - muligens med referanse til S&P 500 TR Net - mellom (gunstig: 31.10.2016-29.10.2021, moderat: 29.06.2016.2018. 31.12.2021-30.06.2024).

Hva skjer hvis DWS Investment SA ikke er i stand til å betale ut?

Fondets aktiva holdes atskilt fra forvaltningsselskapet DWS Investment SA. En insolvens eller mislighold fra forvaltningsselskapet bør ikke føre til at fondet lider noe økonomisk tap i forhold til sine eiendeler. Ved insolvens eller mislighold av depositaren State Street Bank International GmbH, bør verdipapirer fra Luxembourg-avdelingen som holdes av depositaren på vegne av fondet beskyttes, men fondet kan lide tap i forhold til kontanter og visse andre eiendeler som ikke er beskyttet. Kontantinnskudd av fondet deponert hos andre kredittinstitusjoner kan føre til at investorer lider et økonomisk tap dersom slike innskudd ikke dekkes av eksisterende innskuddsgarantiordninger. Investering i fondet dekkes ikke av noen investorkompensasjons- eller garantiordning.

Hva er kostnadene?

Personen som gir råd om eller selger deg dette produktet kan belaste deg for andre kostnader. I så fall vil denne personen gi deg informasjon om disse kostnadene og hvordan de påvirker investeringen din.

Koster over tid

Tabellene viser beløpene som tas fra investeringen din for å dekke ulike typer kostnader. Disse beløpene avhenger av hvor mye du investerer, hvor lenge du holder produktet og hvor godt produktet gjør det. Beløpene som vises her er illustrasjoner basert på et eksempel på investeringsbeløp og ulike mulige investeringsperioder. Vi har antatt: I det første året vil du få tilbake beløpet du investerte (0 % årlig avkastning). For de andre holdeperiodene har vi antatt at produktet fungerer som vist i det moderate scenarioet.

10.000 USD er investert.

	Hvis du slutter etter 1 år	Hvis du slutter etter 5 år
Totale kostnader	9 USD	60 USD
Årlig kostnadseffekt (*)	0,1 %	0,1 % hvert år

*Dette illustrerer hvordan kostnadene reduserer avkastningen din hvert år over holdeperioden. For eksempel viser den at hvis du avslutter ved den anbefalte holdeperioden, anslås gjennomsnittlig avkastning per år å være 11,9 % før kostnader og 11,8 % etter kostnader.

Vi kan dele deler av kostnadene med personen som selger produktet for å dekke tjenestene de gir deg. De vil informere deg om beløp.

Sammensetning av kostnader

Engangskostnader ved inn- eller utreise		Hvis du slutter etter 1 år
Inngangskostnader	Vi krever ingen inngangsavgift.	0 USD
Utgangskostnader	Vi krever ikke utgangsgebyr.	0 USD
Løpende kostnader tas hvert år		
Forvaltningsgebyrer og andre administrative eller driftskostnader	0,09 % av verdien av investeringen din per år. Dette er et estimat basert på faktiske kostnader for regnskapsåret som slutter 31.12.2023.	9 USD
Transaksjonskostnader	0,00 % av verdien av investeringen din per år. Dette er et estimat på kostnadene som påløper når vi kjøper og selger de underliggende investeringene for produktet. Det faktiske beløpet vil variere avhengig av hvor mye vi kjøper og selger.	0 USD
Tilfeldige kostnader tatt under spesifikke forhold		
Resultathonorarer	Vi krever ikke resultatgebyr.	0 USD

Sekundærmarkedsinvestorer (de som kjøper eller selger aksjer på en børs) kan bli belastet med visse gebyrer av deres aksjemegler. Disse gebyrene, hvis noen, kan fås fra en slik aksjemegler. Autoriserte deltakere som handler direkte med fondet vil betale transaksjonskostnadene knyttet til deres tegninger og innløsninger.

Hvor lenge bør jeg holde den og kan jeg ta ut penger tidlig?

Anbefalt holdeperiode: 5 år. Produktet har ingen minimumsoppbevaringsperiode.

Dette produktet har ingen minimumsoppbevaringsperiode. Den anbefalte holdeperioden er valgt på grunn av investeringsstrategien og fordi den er utformet for en mellomlangsigtig investeringshorisont. Det forventes at det vil være mulig å nå investeringsmålet til fondet innenfor denne tidsrammen. Du kan be om innløsning av aksjer generelt på hver verdsettelsesdato. Ingen gebyrer eller straffer vil bli belastet av selskapet for en slik transaksjon.

Det er ingen endring på risikoavkastningsprofilen når du løser inn aksjene dine tidlig.

Hvordan kan jeg klage?

Klager på oppførselen til personen som ga deg råd om produktet eller solgte det til deg, skal rettes direkte til denne personen. Klager på produktet eller oppførselen til produsenten av dette produktet skal rettes til følgende adresse:

Postadresse: DWS Investment SA, BP 766, L-2017 Luxembourg; E-post: dws.lu@db.com; www.dws.lu

Vi vil deretter behandle forespørselen din og gi deg tilbakemelding så snart som mulig. Vi har et sammendrag av vår klagebehandlingsprosedyre tilgjengelig gratis online på www.etf.dws.com.

Annen relevant informasjon

Skatteregimer som gjelder for fondet i din jurisdiksjon kan påvirke din personlige skattesituasjon. Potensielle investorer bør informere seg om, og der det er hensiktsmessig, ta råd om slike skatteregimer. Informasjon om gjeldende godtgjørelsespolicy for forvaltningsselskapet, inkludert en beskrivelse av hvordan godtgjørelse og ytelser beregnes, er publisert på Internett på <https://www.dws.com/footer/Legal-Resources/dws-remuneration-policy?setLanguage=en>. Informasjonen vil bli sendt til deg i papirform gratis på forespørsel.

Informasjon om resultatene til dette fondet de siste 1 kalenderårene er tilgjengelig fra <https://etf.dws.com/Download/Past%20Performance/LU2009147757/IE/EN>, og informasjon om tidligere ytelsesscenarier er tilgjengelig fra <https://etf.dws.com/Download/Previous%20Performance/LU20507IE/LU205091/EN>

Indeksen er et varemerke for Standard & Poor's og er lisensiert for bruk av fondet. Fondet er ikke sponset, støttet, solgt eller promotert av Standard & Poor's, og Standard & Poor's gir ingen representasjon angående tilrådelig investering i fondet.