

Purpose

This document provides you with key information about this investment product. It is not marketing material. The information is required by law to help you understand the nature, risks, costs, potential gains and losses of this product and to help you compare it with other products.

Product

Name of Fund: **L&G Artificial Intelligence UCITS ETF**

Share class name: **USD Accumulating ETF**

Manufacturer name: LGIM Managers (Europe) Limited, part of the Legal & General Group

Share class ISIN: IE00BK5BCD43

This PRIIP is authorised in Ireland

Website: www.lgim.com

Telephone: +44 (0) 203 124 3277

Regulator: Central Bank of Ireland

Production date: 2024-08-22

What is this product?

Type: This investment fund is a sub-Fund of Legal & General UCITS ETF Plc (the "**Company**"), an umbrella investment company with variable capital and segregated liability between Funds. The Fund is authorised in Ireland and regulated by the Central Bank of Ireland.

Term: There is no fixed maturity date.

Objectives: The Fund is a passively managed exchange traded Fund that aims to track the performance of the ROBO Global® Artificial Intelligence Index (the "**Index**"), subject to the deduction of the ongoing charges and other costs associated with operating the Fund.

The Fund promotes a range of environmental and social characteristics which are met by tracking the Index.

Shares in this Share Class (the "**Shares**") are denominated in USD and can be bought and sold on stock exchanges by ordinary investors using an intermediary (e.g. a stockbroker). In normal circumstances, only Authorised Participants may buy and sell Shares directly with the Company. Authorised Participants may redeem their Shares on demand in accordance with the "Dealing Timetable" published on <http://www.lgim.com>.

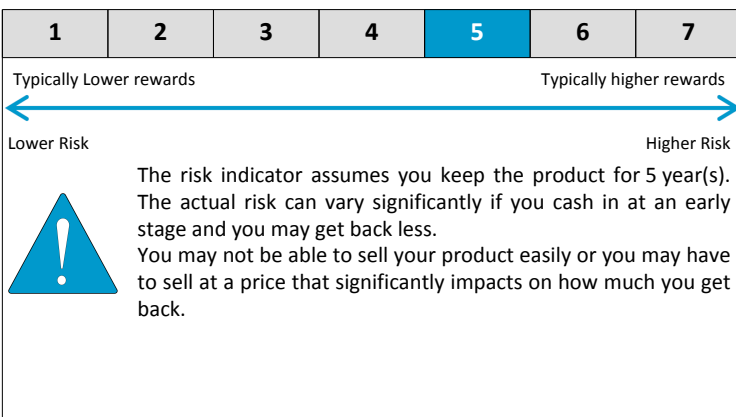
The Index is comprised of companies which are publically traded on various stock exchanges around the world that generate a proportion of their revenues from the artificial intelligence industry. The industry is deemed to be comprised of the following two sub-sectors: (1) Technology, which includes big data/analytics, cloud providers, cognitive computing, network and security, and semiconductor; and (2) Applications and Services, which includes business process, consulting services, consumer, ecommerce, factory automation and healthcare. A company is only eligible for inclusion in the Index if it is of a sufficient size (determined by reference to the total market value of its shares) and it is sufficiently "liquid" (a measure of how actively its shares are traded on a daily basis). Within the Index, companies involved in the artificial intelligence industry are assigned a score which is a measure of a company's revenue, investment exposure and the market positioning in the artificial intelligence industry (the "Score"). Constituents are weighted according to their Score. Each constituent's weight is calculated by dividing its Score by the sum of all available Scores in the eligible universe.

The Fund will primarily invest in the companies contained in the Index in similar proportions to their weightings in the Index. The Fund may also invest in (1) "technology" companies that are not constituents of the Index that have similar risk and performance characteristics to the companies contained in the Index and (2) financial derivative instruments ("FDIs") (i.e. investments the prices of which are based on the companies contained in the Index and/or such other "technology" companies).

This Share Class does not intend to pay dividends. Any income which may result from the Fund's investments will be re-invested into the Fund. The depositary of the Fund is the Bank of New York Mellon SA/NV, Dublin Branch. Further information about the Fund and the share class can be obtained from the Company's prospectus and the annual and semi-annual reports, which are available, in addition to the latest prices for the share class and details of any other share classes, free of charge at: www.lgim.com.

Intended retail investor: The Fund is designed for investors looking to grow their money in an investment which can form part of their existing savings portfolio. Although investors can take their money out at any time, the Fund may not be appropriate for those who plan to withdraw their money within five years. The Fund is not designed for investors who cannot afford more than a minimal loss of their investment.

What is the risk and what could I get in return?



The summary risk indicator is a guide to the level of risk of this product compared to other products. It shows how likely it is that the product will lose money because of movements in the markets or because we are not able to pay you.

We have classified this product as class 5 out of 7, which is a medium-high risk class.

The Fund is subject to the risks associated with technology-focused companies that are particularly vulnerable to rapid developments in technology (which may leave their products out-of-date), government regulation and competition from domestic and foreign competitors who may have lower production costs.

The value of the Fund may be affected by risks not in the SRI, including failure of a counterparty, custodian, issuer or index provider and derivative use.

This product does not include any protection from future market performance so you could lose some or all of your investment.

Be aware of currency risk. You may receive payments in a different currency, so the final return you will get depend on the exchange rate between the two currencies. This risk is not considered in the indicator shown above.

The Fund is not covered by an investor compensation scheme.

Performance scenarios

The unfavourable, moderate, and favourable scenarios shown are illustrations using the worst, average, and best performance of the product with input from benchmark(s)/proxy over the last 10 years. Markets could develop very differently in the future.

Market developments in the future cannot be accurately predicted. The scenarios shown are only an indication of some of the possible outcomes based on recent returns. Actual returns could be lower.

Investment USD 10,000.00			
Scenarios		1 year	5 years (Recommended holding period)
Minimum	There is no minimum guaranteed return. You could lose some or all of your investment.		
Stress scenario*	What you might get back after costs	1,030.00 USD	1,000.00 USD
	Average return each year	-89.7%	-37.8%
Unfavourable scenario**	What you might get back after costs	5,750.00 USD	9,820.00 USD
	Average return each year	-42.5%	-1.6%
Moderate scenario***	What you might get back after costs	12,550.00 USD	29,620.00 USD
	Average return each year	25.5%	24.9%
Favourable scenario****	What you might get back after costs	19,380.00 USD	54,940.00 USD
	Average return each year	93.8%	40.6%

* The Stress scenario shows what you might get back in extreme market circumstances.

** The Unfavourable scenario was simulated based on the appropriate benchmark used for an investment between 10-2021 and 06-2024.

*** The Moderate scenario was simulated based on the appropriate benchmark used for an investment between 10-2014 and 10-2019.

**** The Favourable scenario was simulated based on the appropriate benchmark used for an investment between 02-2016 and 02-2021.

This table shows the money you could get back over the next 5 year(s), under different scenarios, assuming that you invest 10,000.00 USD.

The figures shown include all the costs of the product itself, but may not include all the costs that you pay to your advisor or distributor. The figures do not take into account your personal tax situation, which may also affect how much you get back.

What happens if LGIM Managers (Europe) Limited is unable to pay out?

If LGIM Managers (Europe) Limited defaults, investors in the Fund would not face any financial losses. However, the value of an investment and any income taken from it is not guaranteed and can go down as well as up, you may not get back the amount you originally invested. The fund is not covered by an investor compensation scheme.

What are the costs?

The Reduction in Yield (RIY) shows what impact the total costs you pay will have on the investment return you might get. The total costs take into account one-off, ongoing and incidental costs.

The amounts shown here are the cumulative costs of the product itself, for the holding period(s). They include potential early exit penalties. The figures assume you invest 10,000.00 USD. The figures are estimates and may change in the future.

Costs over time

The tables show the amounts that are taken from your investment to cover different types of costs. These amounts depend on how much you invest and how long you hold the product. The amounts shown here are illustrations based on an example investment amount and different possible investment periods.

We may share part of the costs with the person selling you the product to cover the services they provide to you. They will inform you of the amount.

These figures include the maximum distribution fee that the person selling you the product may charge. This person will inform you of the actual distribution fee.

We have assumed:

- In the first year you would get back the amount that you invested (0 % annual return). For the other holding periods we have assumed the product performs as shown in the moderate scenario.
- USD 10,000.00 is invested.

Investment USD 10,000.00	If you cash in after 1 year	If you cash in after 5 years
Total costs	69.00 USD	1,042.00 USD
Impact on return (RIY) per year (*)	0.69%	0.86%

(*) This illustrates how costs reduce your return each year over the holding period. For example, it shows that if you exit at the recommended holding period your average return per year is projected to be 25.73% before costs and 24.87% after costs.

Composition of costs

The table below shows:

- The impact each year of the different types of costs on the investment return you might get at the end of the recommended holding period.
- What the different cost categories mean.

One-off costs upon entry or exit		If you exit after 1 year
Entry costs	0.00% There is no entry fee for this product.	0.00 USD
Exit costs	0.00% There is no exit fee for this product.	0.00 USD
Ongoing costs taken each year		
Management fees and other administrative or operating costs	0.49% of the value of your investment per year.	48.76 USD
Transaction costs	0.20% of the value of your investment per year. This is an estimate of the costs incurred when we buy and sell the underlying investments for the product. The actual amount will vary depending on how much we buy and sell.	20.18 USD
Incidental costs taken under specific conditions		
Performance fees and carried interest	0.00% There is no performance fee for this product.	0.00 USD

How long should I hold it and can I take my money out early?

An investor can hold their investment for any time period but 5 year(s) is recommended.

The recommended holding period of 5 years has been selected for illustrative purposes only. Investments should be seen as long-term investments however there is no minimum (or maximum) holding period for the Shares. The Shares can be sold by ordinary investors using an intermediary (e.g. a stockbroker) when the markets on which they trade are open. An intermediary is likely to apply a commission to purchases and sales.

The above mentioned period has been defined in accordance to the product characteristics.

How can I complain?

Complaints can be made in writing to LGIM Managers (Europe) Ltd, 70 Sir John Rogerson's Quay, Dublin 2, D02 R296, Ireland or by submitting your complaint via the contact us section of the website <https://www.legalandgeneral.com/contact-us/> or by email to complaints@lgim.com.

Other relevant information

Further information about the Fund including 3 years of past performance history and previous performance scenarios required under PRIIPs regulation can be found at www.lgim.com. Past performance is not a guide to future performance and future returns could be significantly worse than shown. This Key Investor Document is updated at least every 12 months. If you are in any doubt about the action you should take, you should seek independent financial advice.

The representative and the paying agent in Switzerland is State Street Bank International GmbH, Munich, Zurich Branch, Beethovenstrasse 19, 8027 Zurich. The Prospectus for Switzerland, the key investor documents, the Trust Deed as well as the annual and half yearly reports may be obtained free of charge from the Representative in Switzerland.

For the shares offered in Switzerland, the place of performance is the registered office of the Swiss Representative. The place of jurisdiction is at the registered office of the Representative or at the registered office or domicile of the investor. This document is for informative purposes only and does not constitute an offer or a solicitation to buy. The performance data does not take the commissions and costs charged on the issue and redemption of shares into account.

Zamiar

Niniejszy dokument zawiera kluczowe informacje o tym produkcie inwestycyjnym. Nie jest to materiał marketingowy. Informacje te są wymagane przez prawo, aby pomóc Ci zrozumieć charakter, ryzyko, koszty, potencjalne zyski i straty tego produktu oraz pomóc Ci porównać go z innymi produktami.

Produkt

Nazwa funduszu: L&G Artificial Intelligence UCITS ETF

Nazwa klasy akcji: USD Accumulating ETF

Nazwa producenta: LGIM Managers (Europe) Limited, część Legal &

Grupa ogólna

Klasa akcji ISIN: IE00BK5BCD43

Niniejszy PRIIP jest autoryzowany w

Irlandii Strona internetowa:

www.lgim.com Telefon: +44 (0) 203 124

3277 Organ regulacyjny: Central Bank of

Ireland Data produkcji: 2024-08-22

Czym jest ten produkt?

Typ: Ten fundusz inwestycyjny jest subfunduszem Legal & General UCITS ETF Plc („Spółka”), parasolowej spółki inwestycyjnej o zmiennym kapitale i wydzielonej odpowiedzialności między Funduszami. Fundusz jest autoryzowany w Irlandii i regulowany przez Central Bank of Ireland.

Termin: Nie ma ustalonego terminu zapadalności.

Cele: Fundusz jest pasywnie zarządzanym funduszem notowanym na giełdzie, którego celem jest śledzenie wyników indeksu ROBO Global® Artificial Intelligence Index („Indeks”), z zastrzeżeniem potrącenia bieżących opłat i innych kosztów związanych z funkcjonowaniem Funduszu.

Fundusz promuje szereg cech środowiskowych i społecznych, które można spełnić poprzez śledzenie Indeksu.

Akcje w tej Klasie Akcji (dalej „Akcje”) są denominowane w USD i mogą być kupowane i sprzedawane na giełdach przez zwykłych inwestorów za pośrednictwem pośrednika (np. maklera papierów wartościowych). W normalnych okolicznościach tylko Upoważnieni Uczestnicy mogą kupować i sprzedawać Akcje bezpośrednio w Spółce.

Uprawnieni Uczestnicy mogą odkupić swoje Akcje na żądanie zgodnie z „Harmonogramem Transakcji” opublikowanym na stronie <http://www.lgim.com>.

Indeks obejmuje spółki, które są publicznie notowane na różnych giełdach papierów wartościowych na całym świecie i generują część swoich przychodów z branży sztucznej inteligencji.

Branża ta jest uznawana za składającą się z następujących dwóch podsektorów: (1)

Technologia obejmująca duże zbiory danych/analizę, dostawców usług w chmurze, przetwarzanie kognitywne, sieć i bezpieczeństwo oraz półprzewodniki; oraz (2)

Aplikacje i usługi, które obejmują procesy biznesowe, usługi konsultingowe, konsumentów, handel elektroniczny, automatyzację fabryk i opiekę zdrowotną. Firma kwalifikuje się do

uwzględnienia w indeksie tylko wtedy, gdy jest wystarczająco duża (określana na podstawie całkowitej wartości rynkowej akcji) i jest wystarczająco „płynna” (miara aktywności jej

akcji na rynku w ciągu dnia). W ramach indeksu spółkom zaangażowanym w branżę sztucznej inteligencji przypisuje się wynik, który jest miarą przychodów spółki, ekspozycji

inwestycyjnej i pozycji rynkowej w branży sztucznej inteligencji („Wynik”). Składniki są ważone zgodnie z ich Wynikami. Waga każdego składnika jest obliczana poprzez podzielenie jego

Wyniku przez sumę wszystkich dostępnych Wyników w kwalifikującym się wszechświecie.

Fundusz będzie inwestował przede wszystkim w spółki zawarte w Indeksie w proporcjach podobnych do ich wag w Indeksie. Fundusz może również inwestować w (1) spółki

„technologiczne”, które nie są składnikami Indeksu, ale mają podobne cechy ryzyka i wyników do spółek zawartych w Indeksie oraz (2) finansowe instrumenty pochodne („FDI”) (tj.

inwestycje, których ceny są oparte na spółkach zawartych w Indeksie i/lub takich innych spółkach „technologicznych”).

Ta Klasa Udziałów nie zamierza wypłacać dywidend. Wszelkie dochody, które mogą wynikać z inwestycji Funduszu, zostaną ponownie zainwestowane w Fundusz.

Depozytariuszem Funduszu jest Bank of New York Mellon SA/NV, Dublin Branch. Więcej informacji o Funduszu i klasie akcji można uzyskać w prospekcie Spółki oraz w sprawozdaniach

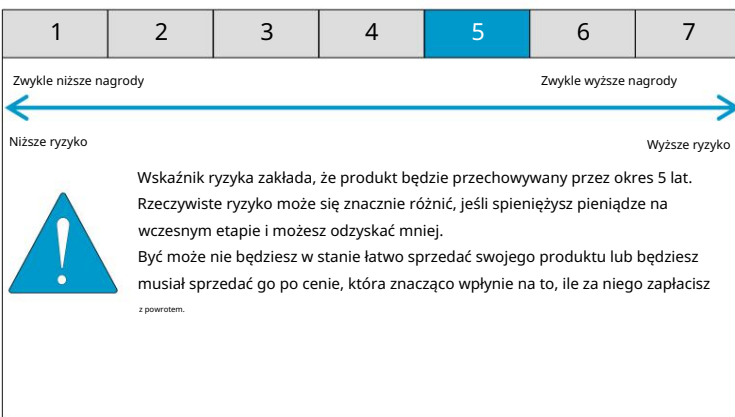
rocznych i półrocznych, które są dostępne, oprócz najnowszych cen dla klasy akcji i szczegółów wszelkich innych klas akcji, bezpłatnie na stronie: www.lgim.com.

Przewidywany inwestor detaliczny: Fundusz jest przeznaczony dla inwestorów pragnących pomnożyć swoje środki poprzez inwestycję, która może stanowić część ich istniejącego portfela oszczędnościowego.

Chociaż inwestorzy mogą wypłacić swoje pieniądze w dowolnym momencie, Fundusz może nie być odpowiedni dla tych, którzy planują wypłacić swoje pieniądze w ciągu pięciu lat.

Fundusz nie jest przeznaczony dla inwestorów, którzy nie mogą sobie pozwolić na więcej niż minimalną stratę swojej inwestycji.

Jakie jest ryzyko i co mogę uzyskać w zamian?



Wskaźnik ryzyka podsumowującego jest wytyczną dotyczącą poziomu ryzyka tego produktu w porównaniu z innymi produktami. Pokazuje, jak prawdopodobne jest, że produkt straci pieniądze z powodu zmian na rynkach lub dlatego, że nie będziemy w stanie Ci zapłacić.

Produkt ten zaklasyfikowaliśmy do klasy 5 w skali 7, co oznacza klasę średnio-wysokiego ryzyka.

Fundusz narażony jest na ryzyko związane z przedsiębiorstwami skupionymi na technologii, które są szczególnie narażone na szybki rozwój technologii (który może spowodować, że ich produkty staną się nieaktualne), regulacje rządowe oraz konkurencję ze strony krajowych i zagranicznych konkurentów, którzy mogą mieć niższe koszty produkcji.

Wartość Funduszu może być narażona na ryzyko nieobjęte SRI, w tym upadłość kontrahenta, depozytariusza, emitenta lub dostawcy indeksu oraz ryzyko związane z instrumentami pochodnymi używac.

Produkt ten nie obejmuje żadnej ochrony przed przyszłymi wynikami rynkowymi, więc istnieje ryzyko utraty części lub całości swojej inwestycji.

Bądź świadomy ryzyka walutowego. Możesz otrzymywać płatności w innej walucie, więc ostateczny zwrot, jaki otrzymasz, zależy od kursu wymiany między dwiema walutami. To ryzyko nie jest uwzględnione we wskaźniku pokazanym powyżej.

Fundusz nie jest objęty systemem rekompensat dla inwestorów.

Scenariusze wydajności

Przedstawione scenariusze niekorzystny, umiarkowany i korzystny to ilustracje przedstawiające najgorsze, średnie i najlepsze wyniki produktu na podstawie danych wejściowych benchmark(i)/proxy w ciągu ostatnich 10 lat. Rynki mogą rozwijać się zupełnie inaczej w przyszłości.

Nie można dokładnie przewidzieć rozwoju rynku w przyszłości. Przedstawione scenariusze są jedynie wskazówką niektórych możliwych wyników opartych na ostatnich zwroty. Rzeczywiste zwroty mogą być niższe.

Inwestycja 10 000,00 USD			
Scenariusze		1 rok	5 lat (zalecany okres przechowywania) okres)
Minimum	Nie ma minimalnego gwarantowanego zwrotu. Możesz stracić część lub całość swojej inwestycji.		
Scenariusz stresowy*	Co możesz odzyskać po pokryciu kosztów	1,030.00 USD	1,000.00 USD
	Średni zwrot w każdym roku	-89,7%	-37,8%
Niekorzystny scenariusz** Co możesz odzyskać po pokryciu kosztów	Co możesz odzyskać po pokryciu kosztów	5,750.00 USD	9820,00 USD
	Średni zwrot w każdym roku	-42,5%	-1,6%
Scenariusz umiarkowany***	Co możesz odzyskać po pokryciu kosztów	12 550,00 USD	29 620,00 USD
	Średni zwrot w każdym roku	25,5%	24,9%
Scenariusz korzystny**** Co możesz odzyskać po pokryciu kosztów	Co możesz odzyskać po pokryciu kosztów	19,380.00 USD	54,940.00 USD
	Średni zwrot w każdym roku	93,8%	40,6%

* Scenariusz stresowy pokazuje, jakie korzyści możesz uzyskać w ekstremalnych warunkach rynkowych.

** Niekorzystny scenariusz symulowano w oparciu o odpowiedni benchmark stosowany do inwestycji w okresie od 10-2021 do 06-2024.

*** Scenariusz umiarkowany symulowano w oparciu o odpowiedni benchmark użyty do inwestycji w latach 10-2014 i 10-2019.

**** Scenariusz korzystny symulowano w oparciu o odpowiedni benchmark stosowany do inwestycji w okresie od 02-2016 do 02-2021.

W tabeli przedstawiono kwotę, którą możesz odzyskać w ciągu najbliższych 5 lat w różnych scenariuszach, przy założeniu, że zainwestujesz 10 000,00 USD.

Przedstawione liczby obejmują wszystkie koszty samego produktu, ale mogą nie obejmować wszystkich kosztów, które płacisz swojemu doradcy lub dystrybutorowi. Liczby nie uwzględniają należy wziąć pod uwagę Twoją osobistą sytuację podatkową, która również może mieć wpływ na wysokość kwoty, którą odzyskasz.

Co się stanie, jeśli spółka LGIM Managers (Europe) Limited nie będzie w stanie wypłacić środków?

Jeśli LGIM Managers (Europe) Limited nie wywiąże się ze zobowiązań, inwestorzy w Funduszu nie poniosą żadnych strat finansowych. Jednak wartość inwestycji i wszelkie dochody pobrane z niego nie jest gwarantowane i może spaść, jak i wzrosnąć, możesz nie odzyskać kwoty, którą pierwotnie zainwestowałeś. Fundusz nie jest objęty ubezpieczeniem inwestora system rekompensat.

Jakie są koszty?

Redukcja rentowności (RIY) pokazuje, jaki wpływ będą miały całkowite koszty, które płacisz, na zwrot z inwestycji, który możesz uzyskać. Całkowite koszty uwzględniają koszty jednorazowe, bieżące i przypadkowe.

Kwoty pokazane tutaj to skumulowane koszty samego produktu, za okres(y) utrzymania. Obejmują one potencjalne kary za wcześniejsze wyjście. Liczby zakładają inwestujesz 10 000,00 USD. Liczby te są szacunkowe i mogą ulec zmianie w przyszłości.

Koszty w czasie

Tabele pokazują kwoty, które są pobierane z Twojej inwestycji w celu pokrycia różnych rodzajów kosztów. Kwoty te zależą od tego, ile inwestujesz i jak długo trzymasz produkt. Kwoty pokazane tutaj są ilustracjami opartymi na przykładowej kwocie inwestycji i różnych możliwych okresach inwestycji.

Możemy podzielić się częścią kosztów z osobą sprzedającą Ci produkt, aby pokryć usługi, które Ci świadczy. Poinformują Cię o kwocie.

Te liczby obejmują maksymalną opłatę dystrybucyjną, jaką może naliczyć osoba sprzedająca Ci produkt. Ta osoba poinformuje Cię o rzeczywistej opłacie dystrybucyjnej opłata.

Założyliśmy:

- W pierwszym roku otrzymasz zwrot zainwestowanej kwoty (0% rocznej stopy zwrotu). W przypadku pozostałych okresów posiadania założyliśmy, że produkt działa jak pokazano w scenariuszu umiarkowanym.

- Inwestycja wynosi 10 000,00 USD.

Inwestycja 10 000,00 USD	Jeśli dokonasz wypłaty po 1 roku	Jeśli dokonasz wypłaty po 5 latach
Koszty całkowite	69,00 USD	1,042.00 USD
Wpływ na zwrot (RIY) w skali roku (*)	0,69%	0,86%

(*) Ilustruje to, jak koszty zmniejszają Twój zwrot każdego roku w okresie utrzymywania. Na przykład pokazuje, że jeśli wyjdiesz w zalecanym okresie utrzymywania prognozowany średni roczny zwrot wyniesie 25,73% przed kosztami i 24,87% po kosztach.

Skład kosztów

Poniższa tabela pokazuje: -

Wpływ poszczególnych rodzajów kosztów na zwrot z inwestycji, jaki możesz uzyskać na koniec zalecanego okresu utrzymywania, w każdym roku.

- Co oznaczają poszczególne kategorie kosztów.

Jednorazowe koszty przy wejściu lub wyjściu		Jeśli odejdziesz po 1 roku
Koszty wejścia	0,00% W przypadku tego produktu nie obowiązuje żadna opłata za wstęp.	0,00 USD
Koszty wyjścia	0,00% W przypadku tego produktu nie obowiązuje żadna opłata za wyjście z inwestycji.	0,00 USD
Koszty bieżące ponoszone każdego roku		
Opłaty za zarządzanie i inne koszty administracyjne lub operacyjne	0,49% wartości Twojej inwestycji rocznie.	48,76 USD
Koszty transakcyjne	0,20% wartości Twojej inwestycji rocznie. Jest to szacunek kosztów poniesionych, gdy kupujemy i sprzedajemy bazy inwestycyjne dla produktu. Rzeczywista kwota będzie się różnić w zależności od tego, ile kupimy i sprzedamy.	20,18 USD
Koszty przypadkowe ponoszone w określonych warunkach		
Opłaty za wyniki i odsetki od zysków	0,00% W przypadku tego produktu nie obowiązuje żadna opłata za wydajność.	0,00 USD

Jak długo powinienem posiadać konto i czy mogę wypłacić pieniądze wcześniej?

Inwestor może utrzymywać inwestycję przez dowolny okres, jednak zaleca się okres 5 lat.

Zalecany okres posiadania 5 lat został wybrany wyłącznie w celach ilustracyjnych. Inwestycje należy traktować jako inwestycje długoterminowe, jednak nie ma minimalnego (ani maksymalnego) okresu posiadania dla Akcji. Akcje mogą być sprzedawane przez zwykłych inwestorów za pośrednictwem pośrednika (np. maklera giełdowego), gdy rynki, na których handlują, są otwarte. Pośrednik prawdopodobnie naliczy prowizję od zakupów i sprzedaży.

Podany powyżej okres został określony zgodnie z charakterystyką produktu.

Jak mogę złożyć skargę?

Skargi można składać w formie pisemnej na adres LGIM Managers (Europe) Ltd, 70 Sir John Rogerson's Quay, Dublin 2, DO2 R296, Irlandia lub przesyłając skargę za pośrednictwem sekcji „Kontakt” na stronie internetowej <https://www.legalandgeneral.com/contact-us/> lub pocztą elektroniczną na adres complaints@lgim.com.

Inne istotne informacje

Więcej informacji o Funduszu, w tym 3 lata historii wyników i poprzednich scenariuszy wyników wymaganych zgodnie z regulacjami PRIIPs, można znaleźć na stronie www.lgim.com. Wyniki z przeszłości nie są wyznacznikiem przyszłych wyników, a przyszłe zwroty mogą być znacznie gorsze niż pokazano. Niniejszy dokument Key Investor Document jest aktualizowany co najmniej raz na 12 miesięcy. Jeśli masz jakiegokolwiek wątpliwości co do działań, które powinieneś podjąć, powinieneś zasięgnąć niezależnej porady finansowej.

Przedstawicielem i agentem płatniczym w Szwajcarii jest State Street Bank International GmbH, Monachium, oddział w Zurychu, Beethovenstrasse 19, 8027 Zurych. Prospekt dla Szwajcarii, kluczowe dokumenty dla inwestorów, akt powierniczy, a także roczne i półroczne raporty można uzyskać bezpłatnie u Przedstawiciela w Szwajcarii.

W przypadku akcji oferowanych w Szwajcarii miejscem wykonania jest siedziba Przedstawiciela Szwajcarskiego. Miejscem jurysdykcji jest siedziba Przedstawiciela lub siedziba lub miejsce zamieszkania inwestora. Niniejszy dokument ma charakter wyłącznie informacyjny i nie stanowi oferty ani zachęty do zakupu. Dane dotyczące wyników nie uwzględniają prowizji i kosztów pobieranych przy emisji i odkupie akcji.

Zweck

Dieses Dokument enthält wichtige Informationen zu diesem Anlageprodukt. Es handelt sich nicht um Werbematerial. Die Informationen sind gesetzlich vorgeschrieben, um Ihnen zu helfen, die Art, Risiken, Kosten, potenziellen Gewinne und Verluste dieses Produkts zu verstehen und es mit anderen Produkten zu vergleichen.

Produkt

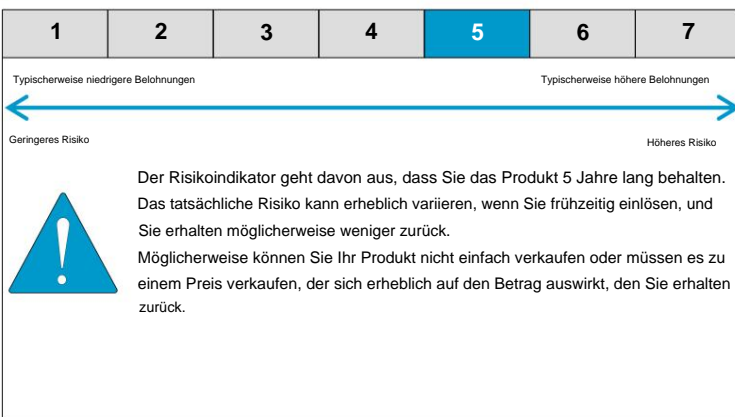
Name des Fonds: **L&G Artificial Intelligence UCITS ETF**
 Name der Anteilsklasse: **USD Accumulating ETF**
 Herstellername: LGIM Managers (Europe) Limited, Teil der Legal & Allgemeine Gruppe
 Anteilsklasse ISIN: IE00BK5BCD43

Dieses PRIIP ist in Irland zugelassen.
 Website: www.lgim.com
 Telefon: +44 (0) 203 124 3277
 Aufsichtsbehörde: Central Bank of Ireland
 Erstellungsdatum: 22.08.2024

Was ist dieses Produkt?

- Typ:** Dieser Investmentfonds ist ein Teilfonds der Legal & General UCITS ETF Plc (die „Gesellschaft“), einer Umbrella-Investmentgesellschaft mit variablem Kapital und getrennter Haftung zwischen den Fonds. Der Fonds ist in Irland zugelassen und wird von der irischen Zentralbank reguliert.
- Begriff:** Es gibt keinen festen Fälligkeitstermin.
- Ziele:** Bei dem Fonds handelt es sich um einen passiv verwalteten börsengehandelten Fonds, dessen Ziel darin besteht, die Wertentwicklung des ROBO Global® Artificial Intelligence Index (der „Index“) **nachzubilden**, vorbehaltlich der laufenden Gebühren und anderer Kosten, die mit dem Betrieb des Fonds verbunden sind. Der Fonds fördert eine Reihe ökologischer und sozialer Merkmale, die durch die Nachbildung des Index erfüllt werden. Anteile dieser Anteilsklasse (die „Anteile“) lauten auf US-Dollar und können von Privatanlegern über einen Vermittler (z. B. einen Börsenmakler) an der Börse gekauft und verkauft werden. Normalerweise dürfen nur autorisierte Teilnehmer Anteile direkt bei der Gesellschaft kaufen und verkaufen. Autorisierte Teilnehmer können ihre Anteile auf Anfrage gemäß dem auf <http://www.lgim.com> veröffentlichten „Handelszeitplan“ zurückgeben. Der Index umfasst Unternehmen, die weltweit an verschiedenen Börsen notiert sind und einen Teil ihrer Umsätze im Bereich der künstlichen Intelligenz erwirtschaften. Die Branche besteht aus den folgenden zwei Teilsektoren: (1) Technologie, darunter Big Data/Analytics, Cloud-Anbieter, Cognitive Computing, Netzwerk und Sicherheit sowie Halbleiter; und (2) Anwendungen und Dienste, darunter Geschäftsprozesse, Beratungsdienste, Verbraucher, E-Commerce, Fabrikautomation und Gesundheitswesen. Ein Unternehmen wird nur dann für die Aufnahme in den Index qualifiziert, wenn es eine ausreichende Größe (bestimmt durch Bezugnahme auf den Gesamtmarktwert seiner Aktien) und ausreichend „liquide“ (ein Maß dafür, wie aktiv seine Aktien täglich gehandelt werden) hat. Innerhalb des Index wird Unternehmen, die in der künstlichen Intelligenzbranche tätig sind, ein Score zugewiesen, der den Umsatz, das Investitionsengagement und die Marktpositionierung eines Unternehmens in der künstlichen Intelligenzbranche misst (der „Score“). Bestandteile werden entsprechend ihres Scores gewichtet. Die Gewichtung jedes Bestandteils errechnet sich, indem sein Score durch die Summe aller verfügbaren Scores im zulässigen Universum geteilt wird. Der Fonds investiert vorrangig in die im Index enthaltenen Unternehmen, und zwar in ähnlichen Anteilen wie ihre Gewichtung im Index. Der Fonds kann auch in (1) Technologieunternehmen investieren, die nicht im Index enthalten sind, aber ähnliche Risiko- und Performancemerkmale wie die im Index enthaltenen Unternehmen aufweisen, sowie (2) derivative Finanzinstrumente (FDIs) (d. h. Anlagen, deren Preise auf den im Index enthaltenen Unternehmen und/oder anderen Technologieunternehmen basieren).
- Für diese Anteilsklasse ist keine Dividendenausschüttung vorgesehen. Eventuelle Erträge aus den Anlagen des Fonds werden in den Fonds reinvestiert. Verwahrstelle des Fonds ist die Bank of New York Mellon SA/NV, Niederlassung Dublin. Weitere Informationen zum Fonds und zur Anteilsklasse finden Sie im Verkaufsprospekt sowie den Jahres- und Halbjahresberichten der Gesellschaft. Diese sind neben den aktuellen Preisen der Anteilsklasse und Einzelheiten zu allen anderen Anteilsklassen kostenlos unter www.lgim.com erhältlich.
- Zielgruppe:** Der Fonds ist für Anleger konzipiert, die ihr Geld durch eine Anlage vermehren möchten, die Teil ihres bestehenden Sparportfolios sein kann. Obwohl Anleger ihr Geld jederzeit entnehmen können, ist der Fonds möglicherweise nicht für Anleger geeignet, die ihr Geld innerhalb von fünf Jahren abziehen möchten. Der Fonds ist nicht für Anleger gedacht, die sich höchstens einen minimalen Verlust ihrer Anlage leisten können.

Was ist das Risiko und was könnte ich dafür bekommen?



Der Gesamtrisikoindikator gibt Aufschluss über das Risiko dieses Produkts im Vergleich zu anderen Produkten. Er zeigt, wie wahrscheinlich es ist, dass das Produkt aufgrund von Marktbewegungen oder einer Zahlungsunfähigkeit Verluste erleidet.

Wir haben dieses Produkt in die Klasse 5 von 7 eingestuft, was einer mittleren bis hohen Risikoklasse entspricht.

Der Fonds unterliegt den Risiken, die mit technologieorientierten Unternehmen verbunden sind. Diese sind besonders anfällig für schnelle technologische Entwicklungen (die dazu führen können, dass ihre Produkte veralten), staatliche Regulierung und Konkurrenz durch in- und ausländische Konkurrenten, die möglicherweise über niedrigere Produktionskosten verfügen.

Der Wert des Fonds kann durch Risiken beeinträchtigt werden, die nicht im SRI enthalten sind, einschließlich des Ausfalls einer Gegenpartei, einer Depotbank, eines Emittenten oder eines Indexanbieters und eines Derivats verwendet.

Dieses Produkt bietet keinen Schutz vor zukünftigen Marktentwicklungen, sodass Sie einen Teil oder Ihre gesamte Investition verlieren könnten.

Beachten Sie das Währungsrisiko. Sie erhalten möglicherweise Zahlungen in einer anderen Währung, sodass Ihre endgültige Rendite vom Wechselkurs zwischen den beiden Währungen abhängt. Dieses Risiko ist im oben gezeigten Indikator nicht berücksichtigt.

Der Fonds unterliegt keinem Anlegerentschädigungssystem.

Leistungsszenarien

Die dargestellten ungünstigen, moderaten und günstigen Szenarien sind Illustrationen, die die schlechteste, durchschnittliche und beste Leistung des Produkts mit Input von Benchmark(s)/Proxy der letzten 10 Jahre. Die Märkte könnten sich in Zukunft ganz anders entwickeln.

Die zukünftige Marktentwicklung lässt sich nicht genau vorhersagen. Die dargestellten Szenarien stellen lediglich eine Vorstellung einiger möglicher Entwicklungen dar, basierend auf Aktuelle Renditen. Die tatsächlichen Renditen könnten niedriger sein.

Investition 10.000,00 USD			
Szenarien		1 Jahr	5 Jahre (Empfohlene Haltedauer Zeitraum)
Minimum	Es gibt keine garantierte Mindestrendite. Sie könnten einen Teil oder Ihre gesamte Investition verlieren.		
Stressszenario*	Was Sie nach Abzug der Kosten zurückbekommen könnten	1.030,00 USD	1.000,00 USD
	Durchschnittliche Rendite pro Jahr	-89,7 %	-37,8 %
Ungünstiges Szenario** Was Sie nach Abzug der Kosten zurückbekommen könnten	Was Sie nach Abzug der Kosten zurückbekommen könnten	5.750,00 USD	9.820,00 USD
	Durchschnittliche Rendite pro Jahr	-42,5 %	-1,6 %
Moderates Szenario***	Was Sie nach Abzug der Kosten zurückbekommen könnten	12.550,00 USD	29.620,00 USD
	Durchschnittliche Rendite pro Jahr	25,5 %	24,9 %
Günstiges Szenario**** Was Sie nach Abzug der Kosten zurückbekommen könnten	Was Sie nach Abzug der Kosten zurückbekommen könnten	19.380,00 USD	54.940,00 USD
	Durchschnittliche Rendite pro Jahr	93,8 %	40,6 %

* Das Stressszenario zeigt, was Sie unter extremen Marktbedingungen zurückbekommen könnten.

** Das ungünstige Szenario wurde auf Grundlage des entsprechenden Benchmarks simuliert, der für eine Investition zwischen 10.2021 und 06.2024 verwendet wurde.

*** Das moderate Szenario wurde auf Grundlage des entsprechenden Benchmarks simuliert, der für eine Investition zwischen 10-2014 und 10-2019 verwendet wurde.

**** Das günstige Szenario wurde auf Grundlage des entsprechenden Benchmarks simuliert, der für eine Investition zwischen 02-2016 und 02-2021 verwendet wurde.

Diese Tabelle zeigt den Betrag, den Sie in den nächsten 5 Jahren unter verschiedenen Szenarien zurückerhalten könnten, vorausgesetzt, Sie investieren 10.000,00 USD.

Die angegebenen Zahlen beinhalten alle Kosten des Produkts selbst, aber möglicherweise nicht alle Kosten, die Sie an Ihren Berater oder Vertriebspartner zahlen. Die Zahlen berücksichtigen nicht Berücksichtigen Sie dabei Ihre persönliche Steuersituation, die sich auch auf die Höhe Ihrer Rückerstattung auswirken kann.

Was passiert, wenn LGIM Managers (Europe) Limited nicht in der Lage ist, die Auszahlung vorzunehmen?

Bei einem Ausfall von LGIM Managers (Europe) Limited entstehen den Anlegern des Fonds keine finanziellen Verluste. Der Wert einer Anlage und etwaige Erträge

Die daraus resultierenden Beträge sind nicht garantiert und können sowohl fallen als auch steigen. Sie erhalten möglicherweise nicht den ursprünglich investierten Betrag zurück. Der Fonds ist nicht durch einen Anleger gedeckt Entschädigungssystem.

Wie hoch sind die Kosten?

Die Renditeminderung (RIY) zeigt, welchen Einfluss die von Ihnen gezahlten Gesamtkosten auf die mögliche Anlagerendite haben. Die Gesamtkosten berücksichtigen einmalige, laufende und Nebenkosten.

Die hier angegebenen Beträge stellen die kumulierten Kosten des Produkts selbst für die Haltedauer(n) dar. Sie beinhalten mögliche Strafgebühren für vorzeitige Kündigung. Die Zahlen gehen davon aus, Sie investieren 10.000,00 USD. Die Zahlen sind Schätzungen und können sich in Zukunft ändern.

Kosten im Zeitverlauf

Die Tabellen zeigen die Beträge, die von Ihrer Investition abgezogen werden, um verschiedene Arten von Kosten zu decken. Diese Beträge hängen davon ab, wie viel Sie investieren und wie Die hier angegebenen Beträge dienen lediglich der Veranschaulichung und basieren auf einem beispielhaften Anlagebetrag und verschiedenen möglichen Anlagezeiträumen.

Wir können einen Teil der Kosten mit dem Verkäufer des Produkts teilen, um die von ihm erbrachten Dienstleistungen abzudecken. Der Verkäufer wird Sie über den Betrag informieren.

Diese Zahlen beinhalten die maximale Vertriebsgebühr, die der Verkäufer des Produkts verlangen kann. Dieser wird Sie über die tatsächliche Vertriebsgebühr informieren.

Gebühr.

Wir haben angenommen:

- Im ersten Jahr erhalten Sie den investierten Betrag zurück (0 % jährliche Rendite). Für die übrigen Haltedauern gehen wir davon aus, dass das Produkt wie im moderaten Szenario gezeigt.
- Es werden 10.000,00 USD investiert.

Investition 10.000,00 USD	Wenn Sie nach 1 Jahr einlösen	Wenn Sie nach 5 Jahren einlösen
Gesamtkosten	69,00 USD	1.042,00 USD
Auswirkungen auf die Rendite (RIY) pro Jahr (*)	0,69 %	0,86 %

(*) Dies veranschaulicht, wie die Kosten Ihre Rendite jedes Jahr über die Haltedauer reduzieren. Beispielsweise zeigt es, dass, wenn Sie nach der empfohlenen Haltedauer aussteigen Ihre durchschnittliche Rendite pro Jahr wird auf 25,73 % vor Kosten und 24,87 % nach Kosten geschätzt.

Zusammensetzung der Kosten

Die folgende Tabelle zeigt: - Die

jährliche Auswirkung der verschiedenen Kostenarten auf die Anlagerendite, die Sie am Ende der empfohlenen Haltedauer erzielen können.

- Was die verschiedenen Kostenkategorien bedeuten.

Einmalige Kosten bei Ein- oder Ausstieg		Wenn Sie nach einem Jahr aussteigen
Eintrittskosten	0,00 % Für dieses Produkt wird keine Ausgabegebühr erhoben.	0,00 USD
Ausstiegskosten	0,00 % Für dieses Produkt fällt keine Ausstiegsgebühr an.	0,00 USD
Laufende Kosten pro Jahr		
Verwaltungsgebühren und andere Verwaltungs- oder Betriebskosten	0,49 % des Wertes Ihrer Anlage pro Jahr.	48,76 USD
Transaktionskosten	0,20 % des Wertes Ihrer Anlage pro Jahr. Dies ist eine Schätzung der Kosten, die beim Kauf und Verkauf der zugrunde liegenden Anlagen für das Produkt anfallen. Der tatsächliche Betrag variiert je nach Kauf- und Verkaufsvolumen.	20,18 USD
Nebenkosten, die unter bestimmten Bedingungen übernommen werden		
Performancegebühren und Carried Interest	0,00 % Für dieses Produkt fällt keine Performancegebühr an.	0,00 USD

Wie lange sollte ich es halten und kann ich mein Geld vorzeitig entnehmen?

Ein Investor kann seine Investition für einen beliebigen Zeitraum halten, empfohlen werden jedoch 5 Jahre.

Die empfohlene Haltedauer von 5 Jahren dient lediglich der Veranschaulichung. Anlagen sind als langfristige Anlagen zu betrachten, es gibt jedoch keine Mindest- (oder Höchst-)Haltedauer für die Anteile. Die Anteile können von Privatanlegern über einen Vermittler (z. B. einen Börsenmakler) verkauft werden, solange die Märkte, an denen sie gehandelt werden, geöffnet sind. Ein Vermittler erhebt voraussichtlich eine Provision für Käufe und Verkäufe.

Der oben genannte Zeitraum wurde entsprechend den Produkteigenschaften definiert.

Wie kann ich eine Beschwerde einreichen?

Beschwerden können schriftlich an LGIM Managers (Europe) Ltd, 70 Sir John Rogerson's Quay, Dublin 2, D02 R296, Irland oder durch Einreichung Ihrer Beschwerde über den Kontaktbereich der Website <https://www.legalandgeneral.com/contact-us/> oder per E-Mail an complaints@lgim.com eingereicht werden.

Weitere wichtige Angaben

Weitere Informationen zum Fonds, einschließlich der dreijährigen Wertentwicklung und früherer Performanceszenarien gemäß der PRIIP-Regulierung, finden Sie unter www.lgim.com. Die Wertentwicklung in der Vergangenheit ist kein Indikator für zukünftige Ergebnisse, und zukünftige Renditen könnten deutlich schlechter ausfallen als dargestellt. Dieses Wesentliche Anlegerdokument wird mindestens alle 12 Monate aktualisiert. Bei Zweifeln über die zu ergreifenden Maßnahmen sollten Sie unabhängige Finanzberatung einholen.

Vertreter und Zahlstelle in der Schweiz ist die State Street Bank International GmbH, München, Filiale Zürich, Beethovenstrasse 19, 8027 Zürich. Der Prospekt für die Schweiz, die wesentlichen Anlegerdokumente, die Treuhandkunde sowie die Jahres- und Halbjahresberichte sind kostenlos beim Vertreter in der Schweiz erhältlich.

Für die in der Schweiz angebotenen Anteile ist der Erfüllungsort der Sitz des Schweizer Vertreters. Gerichtsstand ist der Sitz des Vertreters bzw. der Sitz bzw. Wohnsitz des Anlegers. Dieses Dokument dient ausschließlich Informationszwecken und stellt weder ein Angebot noch eine Aufforderung zum Kauf dar. Die Performancedaten berücksichtigen nicht die bei der Ausgabe und Rücknahme von Anteilen erhobenen Kommissionen und Kosten.

But

Ce document vous fournit des informations essentielles sur ce produit d'investissement. Il ne s'agit pas d'un document marketing. Ces informations sont requises par la loi pour vous aider à comprendre la nature, les risques, les coûts, les gains et les pertes potentiels de ce produit et à le comparer à d'autres produits.

Produit

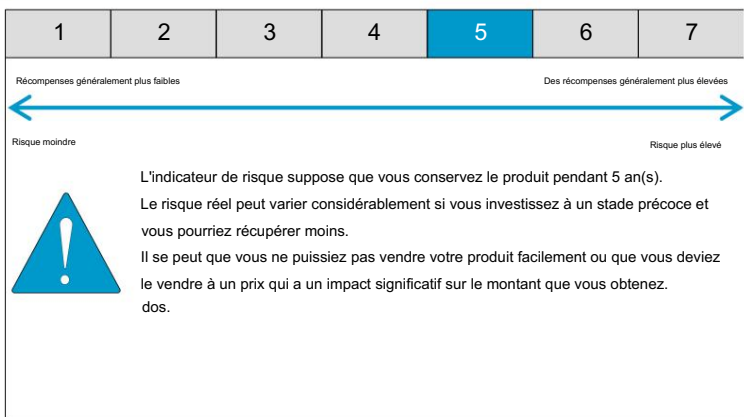
Nom du fonds : L&G Artificial Intelligence UCITS ETF
 Nom de la classe d'actions : ETF à capitalisation en USD
 Nom du fabricant : LGIM Managers (Europe) Limited, qui fait partie du groupe Legal & Groupe général
 Classe d'actions ISIN : IE00BK5BCD43

Ce PRIIP est autorisé en Irlande Site Web :
www.lgim.com Téléphone : +44
 (0) 203 124 3277 Régulateur : Banque
 centrale d'Irlande Date de production :
 2024-08-22

Quel est ce produit ?

Tapier:	Le fonds d'investissement est un compartiment de Legal & General UCITS ETF Plc (la « Société »), une société d'investissement à capital variable et responsabilité séparée entre les fonds. Le Fonds est agréé en Irlande et réglementé par la Banque centrale d'Irlande.
Terme:	Il n'y a pas de date d'échéance fixe.
Objectifs :	<p>Le Fonds est un fonds négocié en bourse à gestion passive qui vise à suivre la performance de l'indice ROBO Global® Artificial Intelligence (l'« Indice »), sous réserve de la déduction des frais courants et autres coûts associés à l'exploitation du Fonds.</p> <p>Le Fonds promeut une gamme de caractéristiques environnementales et sociales qui sont respectées en suivant l'indice.</p> <p>Les actions de cette catégorie (les « Actions ») sont libellées en USD et peuvent être achetées et vendues en bourse par des investisseurs ordinaires par l'intermédiaire d'un intermédiaire (par exemple, un courtier). En temps normal, seuls les Participants autorisés peuvent acheter et vendre des actions directement auprès de la Société.</p> <p>Les participants autorisés peuvent racheter leurs actions sur demande conformément au « calendrier des transactions » publié sur http://www.lgim.com.</p> <p>L'indice est composé de sociétés cotées sur diverses bourses du monde entier, dont une partie du chiffre d'affaires provient du secteur de l'intelligence artificielle. Ce secteur est considéré comme comprenant les deux sous-secteurs suivants : (1)</p> <p>La technologie, qui comprend le big data/l'analyse, les fournisseurs de cloud, l'informatique cognitive, les réseaux et la sécurité, et les semi-conducteurs ; et (2)</p> <p>Applications et services, qui incluent les processus métier, les services de conseil, les biens de consommation, le commerce électronique, l'automatisation industrielle et la santé. Une entreprise n'est éligible à l'Indice que si elle présente une taille suffisante (déterminée par rapport à la valeur de marché totale de ses actions) et une liquidité suffisante (mesure de l'activité de négociation quotidienne de ses actions). Au sein de l'Indice, les entreprises du secteur de l'intelligence artificielle se voient attribuer un score qui mesure leur chiffre d'affaires, leur exposition aux investissements et leur positionnement sur le marché de l'intelligence artificielle (le « Score »). Les composantes sont pondérées en fonction de leur Score. Le poids de chaque composante est calculé en divisant son Score par la somme de tous les Scores disponibles dans l'univers éligible.</p> <p>Le Fonds investira principalement dans les sociétés composant l'Indice, dans des proportions similaires à leur pondération dans l'Indice. Le Fonds pourra également investir (1) dans des sociétés technologiques non constitutives de l'Indice, mais présentant des caractéristiques de risque et de performance similaires à celles des sociétés composant l'Indice, et (2) dans des instruments financiers dérivés (IFD) (c'est-à-dire des investissements dont le prix est basé sur les sociétés composant l'Indice et/ou d'autres sociétés technologiques).</p> <p>Cette catégorie d'actions ne verse pas de dividendes. Les revenus éventuels générés par les investissements du Fonds seront réinvestis dans le Fonds.</p> <p>Le dépositaire du Fonds est Bank of New York Mellon SA/NV, succursale de Dublin. De plus amples informations sur le Fonds et la catégorie d'actions sont disponibles gratuitement sur le prospectus et les rapports annuel et semestriel de la Société, ainsi que sur les derniers cours de la catégorie d'actions et les informations relatives aux autres catégories d'actions, à l'adresse : www.lgim.com.</p>
Investisseur de détail visé :	<p>Le Fonds est conçu pour les investisseurs qui cherchent à faire fructifier leur argent dans un investissement qui peut faire partie de leur portefeuille d'épargne existant.</p> <p>Bien que les investisseurs puissent retirer leur argent à tout moment, le Fonds pourrait ne pas convenir à ceux qui prévoient de le retirer dans les cinq ans. Le Fonds n'est pas conçu pour les investisseurs qui ne peuvent se permettre une perte plus que minimale de leur investissement.</p>

Quel est le risque et que puis-je obtenir en retour ?



L'indicateur de risque synthétique est un indicateur du niveau de risque de ce produit par rapport à d'autres. Il indique la probabilité que le produit subisse une perte en raison des fluctuations des marchés ou de notre impossibilité de vous payer.

Nous avons classé ce produit dans la classe 5 sur 7, soit une classe de risque moyen à élevé.

Le Fonds est soumis aux risques associés aux entreprises axées sur la technologie, qui sont particulièrement vulnérables aux évolutions rapides de la technologie (qui peuvent rendre leurs produits obsolètes), à la réglementation gouvernementale et à la concurrence des concurrents nationaux et étrangers qui peuvent avoir des coûts de production inférieurs.

La valeur du Fonds peut être affectée par des risques non inclus dans l'ISR, notamment la défaillance d'une contrepartie, d'un dépositaire, d'un émetteur ou d'un fournisseur d'indices et d'un produit dérivé.

Ce produit n'inclut aucune protection contre les performances futures du marché, vous pourriez donc perdre une partie ou la totalité de votre investissement.

Soyez conscient du risque de change. Vous pourriez recevoir des paiements dans une devise différente ; le rendement final dépendra donc du taux de change entre les deux devises. Ce risque n'est pas pris en compte dans l'indicateur ci-dessus.

Le Fonds n'est pas couvert par un système d'indemnisation des investisseurs.

Scénarios de performance

Les scénarios défavorables, modérés et favorables présentés sont des illustrations utilisant les performances les plus mauvaises, moyennes et les meilleures du produit avec la contribution de indices de référence/proxy au cours des 10 dernières années. Les marchés pourraient évoluer très différemment à l'avenir.

L'évolution future du marché ne peut être prédite avec précision. Les scénarios présentés ne sont qu'une indication de certains résultats possibles, basés sur Rendements récents. Les rendements réels pourraient être inférieurs.

Investissement de 10 000,00 USD			
Scénarios		1 an	5 ans (durée de conservation recommandée période)
Minimum	Il n'y a pas de rendement minimum garanti. Vous pourriez perdre tout ou partie de votre investissement.		
Scénario de stress*	Ce que vous pourriez obtenir en retour après les frais	1 030,00 USD	1 000,00 USD
	Rendement moyen chaque année	-89,7%	-37,8%
Scénario défavorable** Ce que vous pourriez obtenir après déduction des frais	Ce que vous pourriez obtenir en retour après les frais	5 750,00 USD	9 820,00 USD
	Rendement moyen chaque année	-42,5%	-1,6%
Scénario modéré***	Ce que vous pourriez obtenir en retour après les frais	12 550,00 USD	29 620,00 USD
	Rendement moyen chaque année	25,5%	24,9%
Scénario favorable **** Ce que vous pourriez obtenir après déduction des frais	Ce que vous pourriez obtenir en retour après les frais	19 380,00 USD	54 940,00 USD
	Rendement moyen chaque année	93,8%	40,6%

* Le scénario de stress montre ce que vous pourriez récupérer dans des circonstances de marché extrêmes.

** Le scénario défavorable a été simulé sur la base du benchmark approprié utilisé pour un investissement entre 10-2021 et 06-2024.

*** Le scénario modéré a été simulé sur la base de l'indice de référence approprié utilisé pour un investissement entre 10-2014 et 10-2019.

**** Le scénario favorable a été simulé sur la base du benchmark approprié utilisé pour un investissement entre 02-2016 et 02-2021.

Ce tableau montre l'argent que vous pourriez récupérer au cours des 5 prochaines années, dans différents scénarios, en supposant que vous investissiez 10 000,00 USD.

Les chiffres indiqués incluent tous les coûts du produit lui-même, mais peuvent ne pas inclure tous les frais que vous payez à votre conseiller ou distributeur. Ces chiffres ne tiennent pas compte des frais de santé, en tenant compte de votre situation fiscale personnelle, qui peut également avoir une incidence sur le montant que vous récupérez.

Que se passe-t-il si LGIM Managers (Europe) Limited n'est pas en mesure de payer ?

En cas de défaillance de LGIM Managers (Europe) Limited, les investisseurs du Fonds ne subiraient aucune perte financière. Cependant, la valeur d'un investissement et les revenus éventuels seraient perdus.

Les gains qui en sont tirés ne sont pas garantis et peuvent fluctuer à la hausse comme à la baisse. Vous pourriez ne pas récupérer le montant initialement investi. Le fonds n'est pas couvert par une assurance investisseur, régime d'indemnisation.

Quels sont les coûts ?

La réduction du rendement (RDR) indique l'impact des coûts totaux sur le rendement potentiel de votre investissement. Les coûts totaux prennent en compte coûts ponctuels, récurrents et accessoires.

Les montants indiqués ici correspondent aux coûts cumulés du produit lui-même, pour la ou les périodes de détention. Ils incluent les éventuelles pénalités de sortie anticipée. Ces chiffres supposent Vous investissez 10 000,00 USD. Ces chiffres sont des estimations et peuvent évoluer.

Coûts au fil du temps

Les tableaux indiquent les montants prélevés sur votre investissement pour couvrir différents types de frais. Ces montants dépendent du montant investi et de la manière dont vous les utilisez.

Pendant combien de temps détenez-vous le produit ? Les montants indiqués ici sont des illustrations basées sur un exemple de montant d'investissement et différentes durées d'investissement possibles.

Nous pouvons partager une partie des coûts avec le vendeur du produit pour couvrir les services qu'il vous fournit. Ce dernier vous informera du montant.

Ces chiffres incluent les frais de distribution maximum que le vendeur peut facturer. Ce dernier vous informera du montant réel de la distribution, frais.

Nous avons supposé :

- La première année, vous récupérez le montant investi (rendement annuel de 0 %). Pour les autres périodes de détention, nous avons supposé que le produit performerait.

comme le montre le scénario modéré.

- 10 000,00 USD sont investis.

Investissement de 10 000,00 USD	Si vous encaissez après 1 an	Si vous encaissez après 5 ans
Coûts totaux	69,00 USD	1 042,00 USD
Impact sur le rendement (RIY) par an (*)	0,69%	0,86%

(*) Ceci illustre comment les coûts réduisent votre rendement chaque année sur la période de détention. Par exemple, cela montre que si vous sortez à la période de détention recommandée votre rendement moyen par an devrait être de 25,73 % avant les coûts et de 24,87 % après les coûts.

Composition des coûts

Le tableau ci-dessous montre :

- L'impact chaque année des différents types de coûts sur le rendement de l'investissement que vous pourriez obtenir à la fin de la période de détention recommandée.
- Que signifient les différentes catégories de coûts.

Frais ponctuels à l'entrée ou à la sortie		Si vous sortez après 1 an
Frais d'entrée	0,00% Il n'y a pas de frais d'entrée pour ce produit.	0,00 USD
Coûts de sortie	0,00% Il n'y a pas de frais de sortie pour ce produit.	0,00 USD
Coûts récurrents pris en charge chaque année		
Frais de gestion et autres frais administratifs ou d'exploitation	0,49% de la valeur de votre investissement par an.	48,76 USD
Coûts de transaction	0,20 % de la valeur de votre investissement par an. Il s'agit d'une estimation des coûts liés à l'achat et à la vente des placements sous-jacents du produit. Le montant réel varie en fonction du volume d'achats et de ventes.	20,18 USD
Frais accessoires pris en charge dans des conditions particulières		
Frais de performance et carried interest	0,00% Il n'y a pas de frais de performance pour ce produit.	0,00 USD

Combien de temps dois-je le conserver et puis-je retirer mon argent plus tôt ?

Un investisseur peut conserver son investissement pendant n'importe quelle période, mais une durée de 5 ans est recommandée.

La durée de détention recommandée de 5 ans a été choisie à titre indicatif uniquement. Les investissements doivent être considérés comme des placements à long terme, mais aucune durée minimale (ni maximale) de détention n'est imposée. Les actions peuvent être vendues par des investisseurs ordinaires par l'intermédiaire d'un intermédiaire (par exemple, un courtier) lorsque les marchés sur lesquels elles sont négociées sont ouverts. Un intermédiaire est susceptible d'appliquer une commission sur les achats et les ventes.

La période mentionnée ci-dessus a été définie en fonction des caractéristiques du produit.

Comment puis-je me plaindre ?

Les réclamations peuvent être adressées par écrit à LGIM Managers (Europe) Ltd, 70 Sir John Rogerson's Quay, Dublin 2, D02 R296, Irlande ou en soumettant votre réclamation via la section contactez-nous du site Web <https://www.legalandgeneral.com/contact-us/> ou par e-mail à complaints@lgim.com.

Autres informations pertinentes

De plus amples informations sur le Fonds, notamment l'historique des performances passées sur trois ans et les scénarios de performance antérieurs requis par la réglementation PRIIPs, sont disponibles sur www.lgim.com. Les performances passées ne préjugent pas des performances futures et les rendements futurs pourraient être nettement inférieurs à ceux indiqués. Ce Document Clé pour l'Investisseur est mis à jour au moins tous les 12 mois. En cas de doute sur la conduite à tenir, il est recommandé de consulter un conseiller financier indépendant.

Le représentant et agent payeur en Suisse est State Street Bank International GmbH, Munich, succursale de Zurich, Beethovenstrasse 19, 8027 Zurich. Le prospectus pour la Suisse, les documents clés pour l'investisseur, l'acte de fiducie ainsi que les rapports annuel et semestriel peuvent être obtenus gratuitement auprès du représentant en Suisse.

Pour les actions proposées en Suisse, le lieu d'exécution est le siège social du représentant suisse. Le for juridique est celui du siège social du représentant ou celui du domicile de l'investisseur. Ce document est fourni à titre purement informatif et ne constitue ni une offre ni une sollicitation d'achat. Les données de performance ne tiennent pas compte des commissions et frais facturés lors de l'émission et du rachat des actions.

Objetivo

Este documento le proporciona información clave sobre este producto de inversión. No constituye material de marketing. La ley exige esta información para ayudarle a comprender la naturaleza, los riesgos, los costos, las posibles ganancias y pérdidas de este producto y para compararlo con otros.

Producto

Nombre del Fondo: L&G Artificial Intelligence UCITS ETF
 Nombre de la clase de acción: ETF de acumulación en USD
 Nombre del fabricante: LGIM Managers (Europe) Limited, parte de Legal &
 Grupo General
 Clase de acción ISIN: IE00BK5BCD43

Este PRIIP está autorizado en Irlanda Sitio
 web: www.lgim.com Teléfono:
 +44 (0) 203 124 3277 Regulador: Banco
 Central de Irlanda Fecha de producción:
 2024-08-22

¿Qué es este producto?

Tipo: Este fondo de inversión es un subfondo de Legal & General UCITS ETF Plc (la «Compañía»), una sociedad de inversión paraguas con capital variable y responsabilidad segregada entre Fondos. El Fondo está autorizado en Irlanda y regulado por el Banco Central de Irlanda.

Término: No hay fecha de vencimiento fija.

Objetivos: El Fondo es un fondo cotizado en bolsa gestionado pasivamente que tiene como objetivo seguir el rendimiento del índice de inteligencia artificial ROBO Global® (el "Índice"), sujeto a la deducción de los cargos corrientes y otros costos asociados con el funcionamiento del Fondo.

El Fondo promueve una gama de características ambientales y sociales que se cumplen mediante el seguimiento del Índice.

Las acciones de esta Clase de Acciones (las «Acciones») están denominadas en USD y pueden ser compradas y vendidas en las bolsas de valores por inversores comunes a través de un intermediario (por ejemplo, un corredor de bolsa). En circunstancias normales, solo los Participantes Autorizados pueden comprar y vender Acciones directamente con la Compañía. Los Participantes Autorizados podrán canjear sus Acciones cuando lo soliciten de acuerdo con el "Calendario de Negociación" publicado en <http://www.lgim.com>.

El Índice está compuesto por empresas que cotizan en diversas bolsas de valores a nivel mundial y que generan una parte de sus ingresos de la industria de la inteligencia artificial. Se considera que la industria está compuesta por los dos subsectores siguientes: (1) Tecnología, que incluye big data/análisis, proveedores de nube, computación cognitiva, redes y seguridad, y semiconductores; y (2) Aplicaciones y Servicios, que incluye procesos de negocio, servicios de consultoría, consumo, comercio electrónico, automatización de fábricas y salud. Una empresa solo puede ser incluida en el Índice si tiene un tamaño adecuado (determinado por el valor total de mercado de sus acciones) y una liquidez suficiente (una medida de la actividad diaria de negociación de sus acciones). Dentro del Índice, a las empresas del sector de la inteligencia artificial se les asigna una puntuación que mide sus ingresos, su exposición a la inversión y su posicionamiento en el mercado (la "Puntuación"). Los componentes se ponderan según su Puntuación. La ponderación de cada componente se calcula dividiendo su Puntuación entre la suma de todas las Puntuaciones disponibles en el universo elegible.

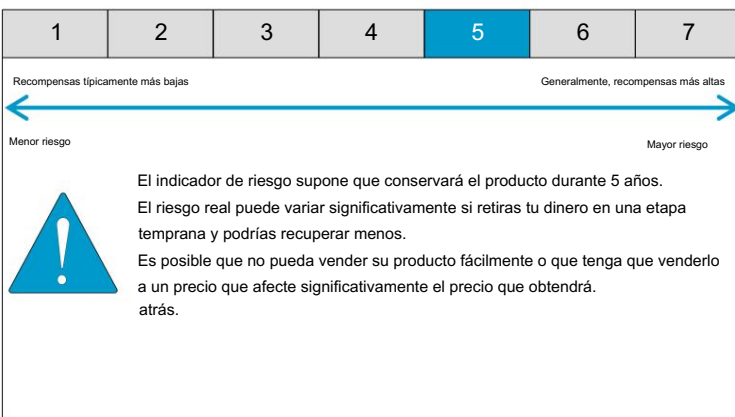
El Fondo invertirá principalmente en las empresas del Índice en proporciones similares a su ponderación en el mismo. El Fondo también podrá invertir en (1) empresas tecnológicas que no formen parte del Índice y que presenten características de riesgo y rendimiento similares a las de las empresas del Índice, y (2) instrumentos financieros derivados (IFD) (es decir, inversiones cuyos precios se basan en las empresas del Índice o en otras empresas tecnológicas).

Esta Clase de Acciones no tiene previsto pagar dividendos. Cualquier ingreso que pueda resultar de las inversiones del Fondo se reinvertirá en el mismo.

El depositario del Fondo es Bank of New York Mellon SA/NV, sucursal de Dublín. Puede obtener más información sobre el Fondo y la clase de acciones en el folleto informativo de la Compañía y en los informes anuales y semestrales, que están disponibles gratuitamente, junto con los precios actualizados de la clase de acciones y los detalles de cualquier otra clase de acciones, en: www.lgim.com.

Inversor minorista al que va dirigido: El Fondo está diseñado para inversores que buscan hacer crecer su dinero en una inversión que pueda formar parte de su cartera de ahorros existente. Aunque los inversores pueden retirar su dinero en cualquier momento, el Fondo podría no ser adecuado para quienes planeen retirarlo en un plazo de cinco años. El Fondo no está diseñado para inversores que no puedan permitirse más que una pérdida mínima de su inversión.

¿Cuál es el riesgo y qué puedo obtener a cambio?



El indicador de riesgo resumido es una guía del nivel de riesgo de este producto en comparación con otros. Muestra la probabilidad de que el producto genere pérdidas debido a fluctuaciones en los mercados o a la imposibilidad de pagarlo.

Hemos clasificado este producto como clase 5 de 7, que es una clase de riesgo medio-alto.

El Fondo está sujeto a los riesgos asociados con empresas enfocadas en tecnología que son particularmente vulnerables a los rápidos avances en tecnología (que pueden dejar sus productos obsoletos), la regulación gubernamental y la competencia de competidores nacionales y extranjeros que pueden tener costos de producción más bajos.

El valor del Fondo puede verse afectado por riesgos ajenos a la ISR, incluido el incumplimiento de una contraparte, custodio, emisor o proveedor de índices y derivados. usar.

Este producto no incluye ninguna protección contra el desempeño futuro del mercado, por lo que podría perder parte o la totalidad de su inversión.

Tenga en cuenta el riesgo cambiario. Podría recibir pagos en una moneda diferente, por lo que la rentabilidad final que obtenga dependerá del tipo de cambio entre ambas. Este riesgo no se considera en el indicador mostrado anteriormente.

El Fondo no está cubierto por un plan de compensación para inversores.

Escenarios de rendimiento

Los escenarios desfavorables, moderados y favorables que se muestran son ilustraciones que utilizan el peor, promedio y mejor desempeño del producto con información de Índices de referencia/proxy de los últimos 10 años. Los mercados podrían evolucionar de forma muy diferente en el futuro.

La evolución futura del mercado no se puede predecir con precisión. Los escenarios mostrados son solo una indicación de algunos de los posibles resultados basados en... Rendimientos recientes. Los rendimientos reales podrían ser menores.

Inversión USD 10.000,00			
Escenarios		1 año	5 años (Conservación recomendada período)
Mínimo	No hay una rentabilidad mínima garantizada. Podría perder parte o la totalidad de su inversión.		
Escenario de estrés*	Lo que podría recuperar después de los costos	1.030,00 USD	1.000,00 USD
	Rendimiento medio cada año	-89,7%	-37,8%
Escenario desfavorable** Lo que podría recuperar después de los costos	Lo que podría recuperar después de los costos	5.750,00 USD	9.820,00 USD
	Rendimiento medio cada año	-42,5%	-1,6%
Escenario moderado***	Lo que podría recuperar después de los costos	12.550,00 USD	29.620,00 USD
	Rendimiento medio cada año	25,5%	24,9%
Escenario favorable**** Lo que podría recuperar después de los costos	Lo que podría recuperar después de los costos	19.380,00 USD	54.940,00 USD
	Rendimiento medio cada año	93,8%	40,6%

* El escenario de estrés muestra lo que usted podría obtener en circunstancias extremas del mercado.

**El escenario desfavorable fue simulado con base en el benchmark apropiado utilizado para una inversión entre 10-2021 y 06-2024.

***El escenario Moderado fue simulado con base en el benchmark apropiado utilizado para una inversión entre 10-2014 y 10-2019.

**** El escenario favorable fue simulado con base en el benchmark apropiado utilizado para una inversión entre 02-2016 y 02-2021.

Esta tabla muestra el dinero que podría recuperar en los próximos 5 años, bajo diferentes escenarios, suponiendo que invierte 10 000,00 USD.

Las cifras que se muestran incluyen todos los costos del producto en sí, pero podrían no incluir todos los costos que usted paga a su asesor o distribuidor. Las cifras no tienen en cuenta en cuenta su situación fiscal personal, que también puede afectar el monto que recibirá.

¿Qué sucede si LGIM Managers (Europe) Limited no puede pagar?

En caso de impago de LGIM Managers (Europe) Limited, los inversores del Fondo no sufrirían pérdidas financieras. Sin embargo, el valor de la inversión y cualquier ingreso...

El dinero que se extraiga no está garantizado y puede subir o bajar, por lo que es posible que no recupere la cantidad invertida originalmente. El fondo no está cubierto por un inversor. sistema de compensación.

¿Cuales son los costos?

La Reducción del Rendimiento (RIY) muestra el impacto que los costos totales que paga tendrán en la rentabilidad de la inversión que podría obtener. Los costos totales tienen en cuenta costos únicos, continuos e incidentales.

Los importes que se muestran aquí corresponden a los costes acumulados del producto en sí, durante el/los período(s) de tenencia. Incluyen posibles penalizaciones por salida anticipada. Las cifras asumen Invierte 10 000 USD. Las cifras son estimativas y pueden cambiar en el futuro.

Costos a lo largo del tiempo

Las tablas muestran los montos que se descuentan de su inversión para cubrir diferentes tipos de costos. Estos montos dependen de cuánto invierta y de cómo...

Cuánto tiempo se mantiene el producto. Los montos mostrados aquí son ejemplos basados en un monto de inversión de ejemplo y diferentes períodos de inversión posibles.

Podríamos compartir parte de los costos con quien le vende el producto para cubrir los servicios que le presta. Le informarán el importe.

Estas cifras incluyen la tarifa máxima de distribución que puede cobrarle quien le vende el producto. Esta persona le informará sobre la distribución real. tarifa.

Hemos asumido:

Durante el primer año recuperaría la inversión (0 % de rentabilidad anual). Para los demás periodos de inversión, hemos asumido que el producto rinde. como se muestra en el escenario moderado.

- Se invierten USD 10.000,00.

Inversión USD 10.000,00	Si lo cobras después de 1 año	Si lo cobras después de 5 años
Costos totales	69,00 USD	1.042,00 USD
Impacto en el retorno (RIY) por año (*)	0,69%	0,86%

(*) Esto ilustra cómo los costos reducen su rentabilidad cada año durante el período de tenencia. Por ejemplo, muestra que si sale de la inversión durante el período de tenencia recomendado Se proyecta que su rendimiento promedio anual será del 25,73 % antes de costos y del 24,87 % después de costos.

Composición de los costes

La siguiente tabla muestra: - El

impacto cada año de los diferentes tipos de costes en el rendimiento de la inversión que podría obtener al final del período de tenencia recomendado.

- Qué significan las diferentes categorías de costes.

Costes únicos de entrada o salida		Si sales después de 1 año
Costos de entrada	0.00% No hay tarifa de entrada para este producto.	0,00 USD
Costos de salida	0.00% No hay tarifa de salida para este producto.	0,00 USD
Costos continuos que se toman cada año		
Honorarios de gestión y otros costos administrativos o de operación	0,49% del valor de su inversión al año.	48,76 USD
Costos de transacción	0,20 % del valor de su inversión anual. Esta es una estimación de los costes en los que incurrimos al comprar y vender las inversiones subyacentes del producto. El importe real variará según la cantidad que compremos y vendamos.	20,18 dólares estadounidenses
Costes incidentales asumidos en condiciones específicas		
Comisiones de rendimiento e intereses devengados	0.00% No hay comisión de rendimiento para este producto.	0,00 USD

¿Cuánto tiempo debo mantenerlo y puedo retirar mi dinero anticipadamente?

Un inversor puede mantener su inversión durante cualquier período de tiempo, pero se recomienda 5 años.

El período de tenencia recomendado de 5 años se ha seleccionado únicamente con fines ilustrativos. Las inversiones deben considerarse a largo plazo; sin embargo, no existe un período de tenencia mínimo (ni máximo) para las Acciones. Los inversores comunes pueden vender las Acciones a través de un intermediario (por ejemplo, un corredor de bolsa) cuando los mercados en los que cotizan estén abiertos. Es probable que el intermediario aplique una comisión por las compras y ventas.

El plazo mencionado anteriormente ha sido definido de acuerdo a las características del producto.

¿Cómo puedo presentar una reclamación?

Las quejas se pueden presentar por escrito a LGIM Managers (Europe) Ltd, 70 Sir John Rogerson's Quay, Dublín 2, DO2 R296, Irlanda o enviando su queja a través de la sección de contacto del sitio web <https://www.legalandgeneral.com/contact-us/> o por correo electrónico a complaints@lgim.com.

Otra información relevante

Puede encontrar más información sobre el Fondo, incluyendo el historial de rentabilidad de los últimos 3 años y los escenarios de rentabilidad previos requeridos por la regulación de los PRIIP, en www.lgim.com. La rentabilidad pasada no es una guía para la rentabilidad futura, y la rentabilidad futura podría ser significativamente inferior a la mostrada. Este Documento Clave para el Inversor se actualiza al menos cada 12 meses. Si tiene alguna duda sobre qué hacer, le recomendamos buscar asesoramiento financiero independiente.

El representante y agente de pagos en Suiza es State Street Bank International GmbH, Múnich, sucursal de Zúrich, Beethovenstrasse 19, 8027 Zúrich. El folleto informativo para Suiza, los documentos clave para el inversor, el contrato de fideicomiso y los informes anuales y semestrales pueden obtenerse gratuitamente del representante en Suiza.

Para las acciones ofrecidas en Suiza, el lugar de ejecución es el domicilio social del Representante Suizo. La jurisdicción competente es el domicilio social del Representante o el domicilio social o domicilio del inversor. Este documento tiene fines meramente informativos y no constituye una oferta ni una solicitud de compra. Los datos de rendimiento no incluyen las comisiones ni los costes de emisión y reembolso de acciones.

Цел

Този документ ви предоставя ключова информация за този инвестиционен продукт. Това не е маркетингов материал. Информацията се изисква по закон, за да ви помогне да разберете естеството, рисковете, разходите, потенциалните печалби и загуби от този продукт и да ви помогне да го сравните с други продукти.

Продукт

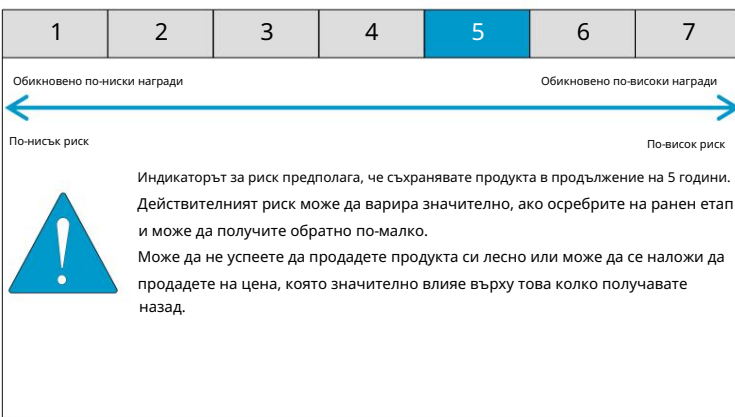
Име на фонда: L&G Artificial Intelligence UCITS ETF
Име на клас акции: USD Accumulating ETF
Име на производителя: LGIM Managers (Europe) Limited, част от Legal & Обща група
Клас на акции ISIN: IE00BK5BCD43

Този PRIIP е разрешен в Ирландия
Уебсайт: www.lgim.com
Телефон: +44 (0) 203 124 3277 Регулатор:
Централната банка на Ирландия Дата на производство: 2024-08-22

Какво представлява този продукт?

Тип:	Този инвестиционен фонд е подфонд на Legal & General UCITS ETF Plc („Компанията“), инвестиционна компания-чадър с променлив капитал и сегрегирана отговорност между фондовете. Фондът е разрешен в Ирландия и се регулира от Централната банка на Ирландия.
срок:	Няма фиксирана дата на падеж.
Цели:	<p>Фондът е пасивно управляван борсово търгуван фонд, който има за цел да проследява ефективността на ROBO Global® Artificial Intelligence Index („Индексът“), подлежащ на приспадане на текущите такси и други разходи, свързани с оперирането на Фонда.</p> <p>Фондът насърчава набор от екологични и социални характеристики, които се постигат чрез проследяване на индекса.</p> <p>Акциите в този клас акции („Акциите“) са деноминирани в щатски долари и могат да се купуват и продават на фондовите борси от обикновени инвеститори, използващи посредник (напр. борсов посредник). При нормални обстоятелства само Оторизирани участници могат да купуват и продават Акции директно с Компанията.</p> <p>Оторизираните участници могат да изкупят обратно своите Акции при поискване в съответствие с „Графика за сделки“, публикуван на http://www.lgim.com.</p> <p>Индексът се състои от компании, които се търгуват публично на различни фондови борси по света, които генерират част от приходите си от индустрията с изкуствен интелект. Счита се, че индустрията се състои от следните два подсектора: (1) Технология, която включва големи данни/аналитика, облачни доставчици, когнитивни изчисления, мрежа и сигурност и полупроводници; и (2) Приложения и услуги, които включват бизнес процеси, консултантски услуги, потребители, електронна търговия, фабрична автоматизация и здравеопазване. Една компания отговаря на условията за включване в индекса само ако е с достатъчен размер (определен чрез позоваване на общата пазарна стойност на нейните акции) и е достатъчно „ликвидна“ (мярка за това колко активно нейните акции се търгуват на дневна база). В рамките на индекса компаниите, участващи в индустрията на изкуствения интелект, получават оценка, която е мярка за приходите на компанията, инвестиционната експозиция и пазарното позициониране в индустрията на изкуствения интелект („Резултатът“). Съставните части се претеглят според техния резултат. Теглото на всеки компонент се изчислява чрез разделяне на неговия резултат на сумата от всички налични резултати в отговарящата на условията вселена.</p> <p>Фондът ще инвестира предимно в компаниите, включени в индекса, в съотношения, подобни на техните тегла в индекса. Фондът може също така да инвестира в (1) „технологични“ компании, които не са съставни части на Индекса, които имат сходни характеристики на риска и ефективността на компаниите, съдържащи се в Индекса, и (2) деривативни финансови инструменти („ПЧИ“) (т.е. инвестиции, чиито цени се основават на компаниите, включени в Индекса и/или такива други „технологични“ компании).</p> <p>Този клас акции не възнамерява да изплаща дивиденди. Всеки доход, който може да произтече от инвестициите на Фонда, ще бъде реинвестиран във Фонда.</p> <p>Депозитар на фонда е Bank of New York Mellon SA/NV, клон Дъблин. Допълнителна информация относно Фонда и класа акции може да бъде получена от проспекта на Дружеството и годишните и шестмесечните отчети, които са достъпни, в допълнение към последните цени за класа акции и подробности за всички други класове акции, безплатно на: www.lgim.com.</p>
Предвиден инвеститор на дребно:	<p>Фондът е предназначен за инвеститори, които искат да увеличат парите си в инвестиция, която може да бъде част от тяхното съществуващо спестовно портфолио.</p> <p>Въпреки че инвеститорите могат да изтеглят парите си по всяко време, фондът може да не е подходящ за тези, които планират да изтеглят парите си в рамките на пет години.</p> <p>Фондът не е предназначен за инвеститори, които не могат да си позволят повече от минимална загуба на инвестицията си.</p>

Какъв е рискът и какво мога да получа в замяна?



Обобщеният индикатор за риск е ръководство за нивото на риск на този продукт в сравнение с други продукти. Показва колко вероятно е продуктът да загуби пари поради движения на пазарите или защото не сме в състояние да ви платим.

Ние сме класифицирали този продукт като клас 5 от 7, което е средно-висок рисков клас.

Фондът е обект на рисковете, свързани с компаниите, фокусирани върху технологиите, които са особено уязвими към бързото развитие на технологиите (което може да остави техните продукти остарели), държавно регулиране и конкуренция от местни и чуждестранни конкуренти, които може да имат по-ниски производствени разходи.

Стойността на фонда може да бъде повлияна от рискове извън SRI, включително неизправност на контрагент, попечител, емитент или доставчик на индекс и дериват

Този продукт не включва никаква защита срещу бъдещи пазарни резултати, така че можете да загубите част или цялата си инвестиция.

Бъдете наясно с валутния риск. Може да получавате плащания в различна валута, така че крайната възвръщаемост, която ще получите, зависи от обменния курс между двете валути. Този риск не се взема предвид в показанията по-горе индикатор.

Фондът не е обхванат от схема за компенсиране на инвеститорите.

Сценарии за изпълнение

Показаните неблагоприятни, умерени и благоприятни сценарии са илюстрации, използващи най-лошото, средното и най-доброто представяне на продукта с информация от бенчмарк(ове)/прокси през последните 10 години. Пазарите могат да се развият много различно в бъдеще.

Развитието на пазара в бъдеще не може да бъде точно предвидено. Показаните сценарии са само индикация за някои от възможните резултати въз основа на скоростни връщания. Действителната възвръщаемост може да бъде по-ниска.

Инвестиция 10 000,00 USD			
Сценарии		1 година	5 години (препоръчително задържане период)
минимум	Няма минимална гарантирана доходност. Може да загубите част или цялата си инвестиция.		
Стрес сценарий*	Какво може да получите обратно след разходите	1030,00 USD	1000,00 USD
	Средна възвръщаемост всяка година	-89,7%	-37,8%
Неблагоприятен сценарий** Какво може да получите обратно след разходите	Какво може да получите обратно след разходите	5750,00 USD	9 820,00 USD
	Средна възвръщаемост всяка година	-42,5%	-1,6%
Умерен сценарий***	Какво може да получите обратно след разходите	12 550,00 USD	29 620,00 USD
	Средна възвръщаемост всяка година	25,5%	24,9%
Благоприятен сценарий**** Какво може да получите обратно след разходите	Какво може да получите обратно след разходите	19 380,00 USD	54 940,00 USD
	Средна възвръщаемост всяка година	93,8%	40,6%

* Стрес сценарият показва какво можете да получите обратно при екстремни пазарни обстоятелства.

** Неблагоприятният сценарий беше симулиран въз основа на подходящия бенчмарк, използван за инвестиция между 10-2021 и 06-2024.

*** Умереният сценарий беше симулиран въз основа на подходящия бенчмарк, използван за инвестиция между 10-2014 и 10-2019.

**** Благоприятният сценарий беше симулиран въз основа на подходящия бенчмарк, използван за инвестиция между 02-2016 и 02-2021.

Тази таблица показва парите, които бихте могли да си върнете през следващите 5 години, при различни сценарии, при условие, че инвестирате 10 000,00 USD.

Показаните цифри включват всички разходи за самия продукт, но може да не включват всички разходи, които плащате на вашия съветник или дистрибутор. Цифрите не вземат предвид вашата лична данъчна ситуация, което също може да повлияе на сумата, която ще получите обратно.

Какво се случва, ако LGIM Managers (Europe) Limited не може да изплати?

Ако LGIM Managers (Europe) Limited изпадне в неизпълнение, инвеститорите във Фонда няма да се сблъскат с финансови загуби. Въпреки това стойността на инвестицията и всеки доход взето от него не е гарантирано и може да се понижи, както и да се повиши, може да не си върнете сумата, която първоначално сте инвестирали. Фондът не е покрит от инвеститор компенсационна схема.

Какви са разходите?

Намаляването на доходността (RIY) показва какво въздействие ще имат общите разходи, които плащате, върху възвръщаемостта на инвестицията, която може да получите. Вземете предвид общите разходи еднократни, текущи и случайни разходи.

Показаните тук суми са кумулативните разходи за самия продукт за периода(ите) на задържане. Те включват потенциални санкции за ранно напускане. Цифрите предполагат инвестирате 10 000,00 USD. Цифрите са приблизителни и може да се променят в бъдеще.

Разходи във времето

Таблиците показват сумите, които се вземат от вашата инвестиция за покриване на различни видове разходи. Тези суми зависят от това колко инвестирате и как дълго държите продукта. Показаните тук суми са илюстрации, базирани на примерна сума на инвестиция и различни възможни инвестиционни периоди.

Може да споделим част от разходите с лицето, което ви продава продукта, за да покрием услугите, които то ви предоставя. Те ще ви информират за сумата.

Тези цифри включват максималната такса за разпространение, която лицето, което ви продава продукта, може да начисли. Този човек ще ви информира за действителното разпределение такса.

Ние сме предположили:

- През първата година ще получите обратно сумата, която сте инвестирали (0% годишна доходност). За другите периоди на задържане сме приели, че продуктът работи както е показано в умерения сценарий.

- Инвестирани са 10 000,00 USD.

Инвестиция 10 000,00 USD	Ако осребрите след 1г	Ако осребрите след 5 години
Общи разходи	69,00 USD	1042,00 USD
Въздействие върху възвръщаемостта (RIY) на година (*)	0,69%	0,86%

(*) Това илюстрира как разходите намаляват възвръщаемостта ви всяка година през периода на задържане. Например, показва, че ако излезете на препоръчания период на задържане Вашата средна възвръщаемост на година се очаква да бъде 25,73% преди разходите и 24,87% след разходите.

Състав на разходите

Таблицата по-долу показва: -

Въздействието всяка година на различните видове разходи върху възвръщаемостта на инвестицията, която може да получите в края на препоръчания период на държане.

- Какво означават различните категории разходи.

Еднократни разходи при влизане или излизане		Ако излезете след 1г
Входни разходи	0,00% За този продукт няма входна такса.	0,00 USD
Изходни разходи	0,00% За този продукт няма такса за изход.	0,00 USD
Текущи разходи, вземани всяка година		
Такси за управление и други административни или оперативни разходи	0,49% от стойността на вашата инвестиция на година.	48,76 USD
Транзакционни разходи	0,20% от стойността на вашата инвестиция на година. Това е оценка на направените разходи, когато купуваме и продаваме основните инвестиции за продукта. Действителната сума ще варира в зависимост от това колко купуваме и продаваме.	20,18 USD
Случайни разходи, взети при определени условия		
Такси за изпълнение и пренесени лихви	0,00% За този продукт няма такса за изпълнение.	0,00 USD

Колко време трябва да го държа и мога ли да изтегля парите си по-рано?

Инвеститорът може да задържи инвестицията си за всеки период от време, но се препоръчва 5 години(и).

Препоръчителният период на задържане от 5 години е избран само с илюстративна цел. Инвестициите трябва да се разглеждат като дългосрочни инвестиции, но няма минимален (или максимален) период на държане на Акциите. Акциите могат да бъдат продавани от обикновени инвеститори, използвайки посредник (напр. борсов посредник), когато пазарите, на които търгуват, са отворени. Посредникът вероятно ще приложи комисионна за покупки и продажби.

Посоченият по-горе период е определен в съответствие с характеристиките на продукта.

Как мога да се оплача?

Жалбите могат да бъдат подавани в писмена форма до LGIM Managers (Europe) Ltd, 70 Sir John Rogerson's Quay, Dublin 2, DO2 R296, Ирландия или като подадете жалбата си чрез секцията за контакти с нас на уебсайта <https://www.legalandgeneral.com/contact-us/> или по имейл до жалоби@lgim.com.

Друга подходяща информация

Допълнителна информация за фонда, включително 3-годишна история на резултатите от миналото и сценарии за предишни резултати, изисквани съгласно регламента за ПИПДОЗИП, можете да намерите на www.lgim.com. Предишното представяне не е ръководство за бъдещо представяне и бъдещата възвръщаемост може да бъде значително по-лоша от показаната. Този документ за ключов инвеститор се актуализира поне на всеки 12 месеца. Ако имате някакви съмнения относно действието, което трябва да предприемете, трябва да потърсите независим финансов съвет.

Представител и агент по плащанията в Швейцария е State Street Bank International GmbH, Мюнхен, клон Цюрих, Beethovenstrasse 19, 8027 Zurich. Проспектът за Швейцария, ключовите инвеститорски документи, договорът за доверие, както и годишните и шестмесечните отчети могат да бъдат получени безплатно от представителя в Швейцария.

За акциите, предлагани в Швейцария, мястото на изпълнение е седалището на швейцарския представител. Мястото на юрисдикция е в седалището на Представителя или в седалището или местожителството на инвеститора. Този документ е само за информативни цели и не представлява оферта или покана за покупка. Данните за ефективността не вземат предвид комисионите и разходите, начислени при издаването и обратното изкупуване на акции.

Svrha

Ovaj vam dokument pruža ključne informacije o ovom investicijskom proizvodu. To nije marketinški materijal. Podaci su obavezni prema zakonu kako bi vam pomogli razumjeti prirodu, rizike, troškove, potencijalne dobitke i gubitke ovog proizvoda i kako bi vam pomogli da ga usporedite s drugim proizvodima.

Proizvod

Naziv fonda: L&G Artificial Intelligence UCITS ETF

Naziv klase dionica: USD Akumulirajući ETF

Naziv proizvođača: LGIM Managers (Europe) Limited, dio Legal &

Opća grupa

Klasa dionica ISIN: IE00BK5BCD43

Ovaj PRIIP je odobren u Irskoj. Web-

mjesto: www.lgim.com Telefon:

+44 (0) 203 124 3277 Regulator: Središnja

banka Irske Datum proizvodnje: 22.8.2024.

Što je ovaj proizvod?

Tip: Ovaj investicijski fond je pod-fond Legal & General UCITS ETF Plc ("Društvo"), krovne investicijske tvrtke s varijabilnim kapitalom i odvojenom odgovornošću između fondova. Fond je ovlašten u Irskoj i reguliran od strane Središnje banke Irske.

Termin: Ne postoji fiksni datum dospijeća.

Ciljevi: Fond je pasivno upravljani fond kojim se trguje na burzi i čiji je cilj pratiti učinak ROBO Global® Indeksa umjetne inteligencije ("Indeks"), uz odbitak tekućih naknada i drugih troškova povezanih s radom Fonda.

Fond promiče niz ekoloških i društvenih karakteristika koje se zadovoljavaju praćenjem Indeksa.

Dionice u ovoj klasi dionica ("Dionice") denominirane su u američkim dolarima i mogu ih kupiti i prodati na burzama od strane običnih ulagača koristeći posrednika (npr. burzovni mešetar). U normalnim okolnostima, samo Ovlašteni sudionici mogu kupovati i prodavati Dionice izravno s Društvom.

Ovlašteni sudionici mogu otkupiti svoje Dionice na zahtjev u skladu s "Rasporedom trgovanja" objavljenim na <http://www.lgim.com>.

Indeks se sastoji od tvrtki kojima se javno trguje na raznim burzama diljem svijeta koje ostvaruju dio svojih prihoda od industrije umjetne inteligencije. Smatra se da se industrija sastoji od sljedeća dva podsektora: (1)

Tehnologija, koja uključuje velike podatke/analitiku, pružatelje usluga u oblaku, kognitivno računalstvo, mrežu i sigurnost te poluvodiče; i (2)

Aplikacije i usluge, što uključuje poslovne procese, konzultantske usluge, potrošača, e-trgovinu, tvorničku automatizaciju i zdravstvenu skrb. Tvrtka je kvalificirana za uključivanje u Indeks samo ako je dovoljne veličine (određeno u odnosu na ukupnu tržišnu vrijednost njezinih dionica) i dovoljno je "likvidna" (mjera koliko se aktivno trguje njezinim dionicama na dnevnoj bazi). Unutar Indeksa, tvrtkama uključenim u industriju umjetne inteligencije dodjeljuje se rezultat koji je mjera prihoda tvrtke, izloženi ulaganja i tržišni pozicioniranja u industriji umjetne inteligencije ("Ocjena"). Sastavni dijelovi se ponderiraju prema svojoj ocjeni. Težina svakog sastavnog dijela izračunava se dijeljenjem njegovog rezultata sa zbrojem svih dostupnih rezultata u prihvatljivom svemiru.

Fond će primarno ulagati u tvrtke sadržane u Indeksu u sličnim omjerima u odnosu na njihove pondere u Indeksu. Fond također može ulagati u (1) "tehnološke" tvrtke koje nisu sastavnice Indeksa koje imaju slične karakteristike rizika i performansi kao kompanije sadržane u Indeksu i (2) izvedene financijske instrumente ("FDI") (tj. ulaganja čije se cijene temelje na tvrtkama sadržanim u Indeksu i/ili takvim drugim "tehnološkim" tvrtkama).

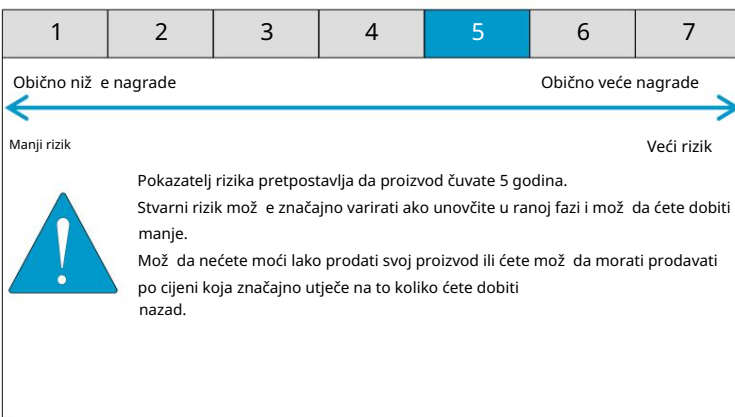
Ova klasa dionica ne namjerava isplatiti dividendu. Svaki prihod koji može proizaći iz ulaganja Fonda bit će ponovno uloženo u Fond.

Depozitar Fonda je Bank of New York Mellon SA/NV, Dublin Branch. Dodatne informacije o Fondu i klasi udjela mogu se dobiti u prospektu Društva te godišnjim i polugodišnjim izvješćima koji su, uz najnovije cijene za klasu udjela i pojedinosti o svim drugim klasama udjela, dostupni besplatno na: www.lgim.com.

Predviđeni mali investitor: Fond je osmišljen za ulagače koji žele povećati svoj novac u investiciji koja može biti dio njihovog postojećeg sedmog portfelja.

Iako ulagači mogu podići svoj novac u bilo kojem trenutku, Fond može da neće biti prikladan za one koji planiraju povući svoj novac u roku od pet godina. Fond nije namijenjen ulagačima koji si ne mogu priuštiti višeg od minimalnog gubitka ulaganja.

Koliki je rizik i što mogu dobiti zauzvrat?



Sažeti pokazatelj rizika vodič je za razinu rizika ovog proizvoda u usporedbi s drugim proizvodima. Pokazuje koliko je vjerojatno da će proizvod izgubiti novac zbog kretanja na tržištu ili zato što vam nismo u mogućnosti platiti.

Klasificirali smo ovaj proizvod u klasu 5 od 7, što je klasa srednje visokog rizika.

Fond je podložan rizicima povezanim s tvrtkama usmjerenim na tehnologiju koje su posebno osjetljive na brz razvoj tehnologije (zbog kojeg njihovi proizvodi mogu biti zastarjeli), vladinu regulativu i konkurenciju domaćih i stranih konkurenata koji mogu imati niže i troškove proizvodnje.

Na vrijednost fonda mogu utjecati rizici koji nisu uključeni u SRI, uključujući neuspjeh druge ugovorne strane, skrbnika, izdavatelja ili davatelja indeksa i derivata koristiti.

Ovaj proizvod ne uključuje nikakvu zaštitu od budućih tržišnih performansi, tako da biste mogli izgubiti neke ili sve svoje investicije.

Budite svjesni valutnog rizika. Možete primiti uplate u drugoj valuti, tako da konačni povrat koji ćete dobiti ovisi o tečaju između dviju valuta. Ovaj rizik nije uzet u obzir u gore prikazanom pokazatelju.

Fond nije pokriven shemom naknade ulagateljima.

Scenariji izvedbe

Prikazani nepovoljni, umjereni i povoljni scenariji su ilustracije koje koriste najgore, prosječne i najbolje performanse proizvoda s podacima iz mjerilo(a)/zamjena tijekom posljednjih 10 godina. Tržišna bi se u budućnosti mogla vrlo različito razvijati.

Razvoj tržišta u budućnosti nije moguće točno predvidjeti. Prikazani scenariji samo su naznaka nekih od mogućih ishoda na temelju nedavni povratci. Stvarni prinosi mogu biti manji.

Investicija 10.000,00 USD			
Scenariji		1 godina	5 godina (preporučeno držanje razdoblje)
Minimum	Ne postoji minimalni zajamčeni povrat. Mogli biste izgubiti neke ili sve svoje investicije.		
Scenarij stresa*	Što biste mogli dobiti natrag nakon troškova	1.030,00 USD	1.000,00 USD
	Prosječni povrat svake godine	-89,7%	-37,8%
Nepovoljan scenarij** Što biste mogli dobiti natrag nakon troškova	Što biste mogli dobiti natrag nakon troškova	5.750,00 USD	9.820,00 USD
	Prosječni povrat svake godine	-42,5%	-1,6%
Umjeren scenarij***	Što biste mogli dobiti natrag nakon troškova	12.550,00 USD	29.620,00 USD
	Prosječni povrat svake godine	25,5%	24,9%
Povoljan scenarij**** Što biste mogli dobiti natrag nakon troškova	Što biste mogli dobiti natrag nakon troškova	19.380,00 USD	54.940,00 USD
	Prosječni povrat svake godine	93,8%	40,6%

* Stresni scenarij pokazuje što biste mogli dobiti natrag u ekstremnim tržišnim okolnostima.

** Nepovoljni scenarij simuliran je na temelju odgovarajuće referentne vrijednosti korištenje za ulaganje između 10.-2021. i 06.-2024.

*** Umjereni scenarij simuliran je na temelju odgovarajuće referentne vrijednosti korištenje za ulaganje između 10.-2014. i 10-2019.

**** Povoljni scenarij simuliran je na temelju odgovarajuće referentne vrijednosti korištenje za ulaganje između 2.-2016. i 2.-2021.

Ova tablica prikazuje novac koji biste mogli dobiti natrag tijekom sljedećih 5 godina, prema različitim scenarijima, pod pretpostavkom da uložite 10.000,00 USD.

Prikazane brojeve uključuju sve troškove samog proizvoda, ali možda ne uključuju sve troškove koje plaćate svom savjetniku ili distributeru. Brojeve ne uzimaju u obzir u obzir vašu osobnu poreznu situaciju, što također može utjecati na to koliko ćete dobiti natrag.

Što se događa ako LGIM Managers (Europe) Limited ne može izvršiti isplatu?

Ako LGIM Managers (Europe) Limited ne ispuni obaveze, ulagači u Fond ne bi se suočili s financijskim gubicima. Međutim, vrijednost ulaganja i bilo koji prihod uzeto od njega nije zajamčeno i može pasti kao i porast, možda nećete dobiti natrag iznos koji ste prvotno uložili ili. Fond nije pokriven od strane investitora shema kompenzacije.

Koliki su troškovi?

Smanjenje prinosa (RIY) pokazuje kakav će utjecaj ukupni troškovi koje plaćate imati na povrat ulaganja koji biste mogli ostvariti. Ukupni troškovi uzeti u obzir jednokratni, tekući i slučajni troškovi.

Ovdje prikazani iznosi kumulativni su troškovi samog proizvoda za razdoblje(a) držanja. Oni uključuju moguće kazne za prijevremeni izlazak. Brojke pretpostavljaju uložite 10.000,00 USD. Brojke su procjene i mogu se promijeniti u budućnosti.

Troškovi tijekom vremena

Tablice prikazuju iznose koji se uzimaju iz vašeg ulaganja za pokrivanje različitih vrsta troškova. Ovi iznosi ovise o tome koliko ulažete i kako dugo držite proizvod. Ovdje prikazani iznosi ilustracije su temeljene na primjeru iznosa ulaganja i različitim mogućim razdobljima ulaganja.

Možete podijeliti dio troškova s osobom koja vam prodaje proizvod kako bismo pokrili usluge koje vam ona pruža. Oni će vas obavijestiti o iznosu.

Ove brojke uključuju maksimalnu naknadu za distribuciju koju osoba koja vam prodaje proizvod može naplatiti. Ta će osoba obavijestiti o stvarnoj distribuciji

pristojba.

Pretpostavili smo:

- U prvoj godini bi vam se vratio iznos koji ste uložili (0% godišnji povrat). Za ostala razdoblja zadržavanja pretpostavili smo da proizvod radi kao što je prikazano u umjerenom scenariju.

- Uloženo je 10.000,00 USD.

Investicija 10.000,00 USD	Ako unovčite nakon 1 god	Ako unovčite nakon 5 godina
Ukupni troškovi	69,00 USD	1.042,00 USD
Utjecaj na povrat (RIY) godišnje (*)	0,69%	0,86%

(*) Ovo ilustrira kako troškovi smanjuju vaš povrat svake godine tijekom razdoblja držanja. Na primjer, pokazuje da ako izdašete u preporučeno razdoblje zadržavanja predviđase da će vaš prosječni godišnji povrat biti 25,73% prije troškova i 24,87% nakon troškova.

Sastav troš kova

Tablica u nastavku prikazuje:

Utjecaj svake godine različitih vrsta troš kova na povrat ulaganja koji biste mogli ostvariti na kraju preporučenog razdoblja drž anja.

- \$ to znače različite kategorije troš kova.

Jednokratni troš kovi pri ulasku ili izlasku		Ako izađ ete nakon 1 godine
Ulazni troš kovi	0,00% Nema ulazne naknade za ovaj proizvod.	0,00 USD
Izlazni troš kovi	0,00% Za ovaj proizvod nema izlazne naknade.	0,00 USD
Tekući troš kovi koji se uzimaju svake godine		
Naknade za upravljanje i drugi administrativni ili operativni troš kovi	0,49% vrijednosti vaš e investicije godiš nje.	48,76 USD
Troš kovi transakcije	0,20% vrijednosti vaš e investicije godiš nje. Ovo je procjena troš kova nastalih kada kupujemo i prodajemo osnovna ulaganja u proizvod. Stvarni iznos će varirati ovisno o tome koliko kupujemo i prodajemo.	20,18 USD
Slučajni troš kovi preuzeti pod posebnim uvjetima		
Naknade za uspješ nost i prenesene kamate	0,00% Za ovaj proizvod nema naknade za učinak.	0,00 USD

Koliko dugo ga trebam drž ati i mogu li ranije podići svoj novac?

Investitor mož e zadrž ati svoju investiciju bilo koje vremensko razdoblje, no preporučuje se 5 godina.

Preporučeno razdoblje drž anja od 5 godina odabrano je samo u ilustrativne svrhe. Ulaganja bi se trebala smatrati dugoročnim ulaganjima, međ utim ne postoji minimalno (ili maksimalno) razdoblje drž anja Dionica. Dionice mogu prodavati obični ulagači uz pomoć posrednika (npr. burzovnog posrednika) kada su trži š ta na kojima trguju otvorena. Posrednik će vjerojatno primijeniti proviziju na kupnju i prodaju.

Navedeno razdoblje definirano je sukladno karakteristikama proizvoda.

Kako se mogu ž aliti?

Prituž be se mogu podnijeti u pisanom obliku LGIM Managers (Europe) Ltd, 70 Sir John Rogerson's Quay, Dublin 2, DO2 R296, Irska ili podnoš enjem prituž be putem odjeljka Kontaktirajte nas na web stranici <https://www.legalandgeneral.com/contact-us/> ili e-poš tom na ž albe@lgim.com.

Ostale relevantne informacije

Dodatne informacije o Fondu, uključujući 3 godine proš losti uspješ nosti i prethodne scenarije uspješ nosti potrebne prema Uredbi o PRIIP-u, mogu se pronaći na www.lgim.com. Proš la izvedba nije smjernica za buduću izvedbu i budući bi prinosi mogli biti znatno loš iji od prikazanih. Ovaj dokument ključnog investitora až urira se najmanje svakih 12 mjeseci. Ako ste u nedoumici š to trebate poduzeti, trebali biste potraž iti neovisni financijski savjet.

Predstavnik i agent plaćanja u Š vicarskoj je State Street Bank International GmbH, München, Zurich Branch, Beethovenstrasse 19, 8027 Zurich. Prospekt za Š vicarsku, ključni dokumenti investitora, Trust Deed kao i godiš nja i polugodiš nja izvješ ća mogu se besplatno dobiti od Predstavnika u Š vicarskoj.

Za dionice koje se nude u Š vicarskoj, mjesto izvrš enja je sjediš te š vicarskog zastupnika. Nadlež no mjesto je u sjediš tu Zastupnika ili u sjediš tu ili prebivališ tu investitora. Ovaj dokument služ i samo u informativne svrhe i ne predstavlja ponudu ili poziv na kupnju. Podaci o uspješ nosti ne uzimaju u obzir provizije i troš kove naplaćene prilikom izdavanja i otkupa dionica.

Účel

Tento dokument vám poskytuje klíčové informace o tomto investičním produktu. Nejedná se o marketingový materiál. Tyto informace jsou vyžadovány zákonem, aby vám pomohly porozumět povaze, rizikům, nákladům, potenciálním ziskům a ztrátám tohoto produktu a pomohly vám jej porovnat s jinými produkty.

Produkt

Název fondu: L&G Artificial Intelligence UCITS ETF

Název třídy akcií: USD Accumulating ETF

Název výrobce: LGIM Managers (Europe) Limited, součást právního a

Obecná skupina

Třída akcií ISIN: IE00BK5BCD43

Tento PRIIP je autorizován v Irsku Web:

www.lgim.com Telefon: +44 (0)

203 124 3277 Regulátor: Central Bank of

Ireland Datum výroby: 2024-08-22

Co je to za produkt?

Typ: Tento investiční fond je podfondem Legal & General UCITS ETF Plc (dále jen „ společnost“), zastřešující investiční společnosti s variabilním kapitálem a oddělenou odpovědností mezi fondy. Fond je schválen v Irsku a regulován irskou centrální bankou.

Období: Neexistuje žádné pevné datum splatnosti.

Cíle: Fond je pasivně spravovaný fond obchodovaný na burze, jehož cílem je sledovat výkonnost ROBO Global® Artificial Intelligence Index ("Index"), s výhradou odečtení průběžných poplatků a dalších nákladů spojených s provozem Fondu.

Fond podporuje řadu environmentálních a sociálních charakteristik, které jsou splněny sledováním Indexu.

Akcie této třídy akcií (dále jen „ Akcie“) jsou denominovány v USD a běžní investoři je mohou nakupovat a prodávat na burzách prostřednictvím zprostředkovatele (např. obchodníka s cennými papíry). Za normálních okolností mohou kupovat a prodávat akcie přímo se Společností pouze oprávnění účastníci.

Oprávnění účastníci mohou odkoupit své Akcie na požádání v souladu s „ Rozvrhem obchodování“ zveřejněným na <http://www.lgim.com>.

Index se skládá ze společností, které jsou veřejně obchodovány na různých burzách po celém světě, které generují část svých příjmů z průmyslu umělé inteligence. Má se za to, že se toto odvětví skládá z následujících dvou pododvětví: (1)

Technologie, která zahrnuje velká data/analýzu, poskytovatele cloudů, kognitivní výpočty, síť a zabezpečení a polovodiče; a (2)

Aplikace a služby, které zahrnují obchodní procesy, poradenské služby, spotřebitele, elektronický obchod, automatizaci továren a zdravotnictví. Společnost je způsobilá k zařazení do Indexu pouze v případě, že má dostatečnou velikost (určenou podle celkové tržní hodnoty jejich akcií) a je dostatečně „ likvidní“ (míra toho, jak aktivně se s jejími akciemi denně obchoduje). V rámci Indexu je společností zapojeným do odvětví umělé inteligence přiřazeno skóre, které je měřítkem příjmů společnosti, investiční expozice a postavení na trhu v odvětví umělé inteligence („ Skóre“). Složky jsou váženy podle jejich skóre. Hmotnost každé složky se vypočítá vydělením jejího skóre součtem všech dostupných skóre ve vhodném vesmíru.

Fond bude primárně investovat do společností obsažených v Indexu v podobných poměrech, jako jsou jejich váhy v Indexu. Fond může také investovat do (1) „ technologických“ společností, které nejsou součástí Indexu, které mají podobné rizikové a výkonnostní charakteristiky jako společnosti obsažené v Indexu, a (2) do finančních derivátových nástrojů („ FDI“) (tj. investic, jejichž ceny jsou založeny na společnostech obsažených v Indexu a/nebo takových jiných „ technologických“ společnostech).

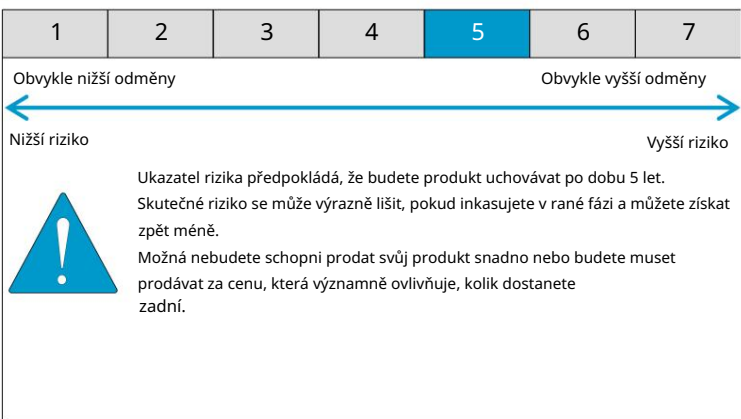
Tato třída akcií nemá v úmyslu vyplácet dividendy. Jakýkoli příjem, který může vyplynout z investic Fondu, bude znovu investován do Fondu.

Depozitářem fondu je Bank of New York Mellon SA/NV, pobočka Dublin. Další informace o Fondu a třídě akcií lze získat v prospektu Společnosti a ve výročních a pololetních zprávách, které jsou kromě nejnovějších cen pro třídu akcií a podrobností o všech ostatních třídách akcií zdarma k dispozici na adrese: www.lgim.com.

Zamýšlený drobný investor: Fond je určen pro investory, kteří chtějí zvýšit své peníze prostřednictvím investice, která může tvořit součást jejich stávajícího portfolia úspor.

Přestože investoři mohou své peníze kdykoli vybrat, fond nemusí být vhodný pro ty, kteří plánují své peníze vybrat do pěti let. Fond není určen pro investory, kteří si nemohou dovolit více než minimální ztrátu své investice.

Jaké je riziko a co mohu získat na oplátku?



Souhrnný ukazatel rizika je vodítkem pro míru rizika tohoto produktu ve srovnání s jinými produkty. Ukazuje, jak je pravděpodobné, že produkt přijde o peníze kvůli pohybům na trzích nebo proto, že vám nejsme schopni zaplatit.

Tento produkt jsme zařadili do třídy 5 ze 7, což je středně vysoká riziková třída.

Fond podléhá rizikům spojeným se společnostmi zaměřenými na technologie, které jsou zvláště zranitelné rychlým vývojem technologií (který může zanechat jejich produkty zastaralé), vládní regulací a konkurencí domácích a zahraničních konkurentů, kteří mohou mít nižší výrobní náklady.

Hodnota Fondu může být ovlivněna riziky, která nejsou v SRI, včetně selhání protistrany, custodiana, emitenta nebo poskytovatele indexu a derivátů použití.

Tento produkt neobsahuje žádnou ochranu před budoucí výkonností trhu, takže byste mohli ztratit část nebo celou svou investici.

Budte si vědomi měnového rizika. Můžete přijímat platby v jiné měně, takže konečný výnos, který dostanete, závisí na směnném kurzu mezi těmito dvěma měnami. Toto riziko není ve výše uvedeném ukazateli zohledněno.

Fond není kryt systémem náhrad pro investory.

Scénáře výkonu

Uvedené nepříznivé, střední a příznivé scénáře jsou ilustracemi využívajícími nejhorší, průměrný a nejlepší výkon produktu se vstupem od benchmark(y)/proxy za posledních 10 let. Trhy se mohou v budoucnu vyvíjet velmi odlišně.

Vývoj trhu v budoucnu nelze přesně předvídat. Zobrazené scénáře jsou pouze náznakem některých možných výsledků nedávné návraty. Skutečné výnosy mohou být nižší.

Investice 10 000,00 USD			
Scénáře		1 rok	5 let (doporučené držení období)
Minimální	Neexistuje žádný minimální garantovaný výnos. Můžete ztratit část nebo celou svou investici.		
Stresový scénář*	Co můžete získat zpět po nákladech	1 030,00 USD	1 000,00 USD
	Průměrná návratnost každý rok	-89,7 %	-37,8 %
Nepříznivý scénář** Co byste mohli	získat zpět po započtení nákladů	5 750,00 USD	9 820,00 USD
	Průměrná návratnost každý rok	-42,5 %	-1,6 %
Mírný scénář***	Co můžete získat zpět po nákladech	12 550,00 USD	29 620,00 USD
	Průměrná návratnost každý rok	25,5 %	24,9 %
Příznivý scénář**** Co byste mohli	získat zpět po nákladech	19 380,00 USD	54 940,00 USD
	Průměrná návratnost každý rok	93,8 %	40,6 %

* Stresový scénář ukazuje, co byste mohli získat zpět v extrémních tržních podmínkách.

** Nepříznivý scénář byl simulován na základě příslušného benchmarku použitého pro investici mezi 10-2021 a 06-2024.

*** Střední scénář byl simulován na základě příslušného benchmarku použitého pro investici mezi 10-2014 a 10-2019.

**** Příznivý scénář byl simulován na základě příslušného benchmarku použitého pro investici mezi 02-2016 a 02-2021.

Tato tabulka ukazuje peníze, které byste mohli získat zpět během příštích 5 let, v různých scénářích, za předpokladu, že investujete 10 000,00 USD.

Uvedené údaje zahrnují všechny náklady na samotný produkt, ale nemusí zahrnovat všechny náklady, které platíte svému poradci nebo distributorovi. Čísla neberou zohlednit vaši osobní daňovou situaci, která může také ovlivnit, kolik dostanete zpět.

Co se stane, když LGIM Managers (Europe) Limited nebude moci vyplatit?

V případě selhání LGIM Managers (Europe) Limited by investoři do fondu nečelili žádným finančním ztrátám. Nicméně hodnota investice a případný příjem odebraný z něj není zaručen a může klesat i stoupat, nemusíte dostat zpět částku, kterou jste původně investovali. Fond není krytý investorem kompenzační schéma.

jaké jsou náklady?

Snížení výnosu (RIY) ukazuje, jaký dopad budou mít celkové náklady, které zaplatíte, na návratnost investice, kterou byste mohli získat. Zohledňují se celkové náklady jednorázové, průběžné a vedlejší náklady.

Zde uvedené částky představují kumulativní náklady na samotný produkt za období držení. Zahrnují potenciální sankce za předčasný odchod. Čísla předpokládají investujete 10 000,00 USD. Údaje jsou odhady a mohou se v budoucnu změnit.

Náklady v průběhu času

V tabulkách jsou uvedeny částky, které jsou z vaší investice odebírány na pokrytí různých typů nákladů. Tyto částky závisí na tom, kolik a jak investujete dlouho držíte produkt. Zde uvedené částky jsou ilustrace založené na příkladu výše investice a různých možných investičních obdobích.

Můžeme sdílet část nákladů s osobou, která vám prodává produkt, abychom pokryli služby, které vám poskytuje. Částku vám sdělí.

Tato čísla zahrnují maximální distribuční poplatek, který si může účtovat osoba, která vám produkt prodává. Tato osoba vás bude informovat o skutečné distribuci poplatků.

Předpokládali jsme:

- V prvním roce byste dostali zpět částku, kterou jste investovali (0 % roční výnos). Pro ostatní období držení jsme předpokládali, že produkt funguje jak ukazuje umírněný scénář.

- Je investováno 10 000,00 USD.

Investice 10 000,00 USD	Pokud inkasujete po 1 roce	Pokud inkasujete po 5 letech
Celkové náklady	69,00 USD	1 042,00 USD
Dopad na návratnost (RIY) za rok (*)	0,69 %	0,86 %

(*) Toto ilustruje, jak náklady snižují vaši návratnost každý rok po dobu držení. Například ukazuje, že pokud odejdete v doporučené době držení váš průměrný roční výnos se předpokládá 25,73 % před náklady a 24,87 % po nákladech.

Skladba nákladů

Níže uvedená tabulka ukazuje:

- Každoroční dopad různých typů nákladů na návratnost investice, kterou byste mohli získat na konci doporučené doby držení.
- Co znamenají různé kategorie nákladů.

Jednorázové náklady při vstupu nebo výstupu		Pokud odejdete po 1 roce
Vstupní náklady	0,00 % Za tento produkt se neplatí žádný vstupní poplatek.	0,00 USD
Náklady na výstup	0,00 % Za tento produkt se neplatí žádný výstupní poplatek.	0,00 USD
Průběžné náklady vynaložené každý rok		
Poplatky za správu a další administrativní nebo provozní náklady	0,49 % z hodnoty vaší investice ročně.	48,76 USD
Transakční náklady	0,20 % z hodnoty vaší investice ročně. Jedná se o odhad nákladů vzniklých při nákupu a prodeji podkladových investic do produktu. Skutečná částka se bude lišit v závislosti na tom, kolik nakupujeme a prodáváme.	20,18 USD
Vedlejší náklady vynaložené za specifických podmínek		
Výkonnostní poplatky a nesené úroky	0,00 % Za tento produkt se neplatí žádný poplatek za výkon.	0,00 USD

Jak dlouho ji mám držet a mohu si peníze vybrat dříve?

Investor může držet svou investici libovolnou dobu, ale doporučuje se 5 let.

Doporučená doba držení 5 let byla zvolena pouze pro ilustrativní účely. Investice by měly být považovány za dlouhodobé investice, avšak neexistuje žádná minimální (nebo maximální) doba držení akcií. Akcie mohou být prodány běžnými investory prostřednictvím zprostředkovatele (např. obchodníka s cennými papíry), pokud jsou trhy, na kterých obchodují, otevřené. Zprostředkovatel pravděpodobně uplatní provizi za nákupy a prodeje.

Výše uvedené období bylo stanoveno v souladu s charakteristikou produktu.

Jak si mohu stěžovat?

Stížnosti lze podat písemně společnosti LGIM Managers (Europe) Ltd, 70 Sir John Rogerson's Quay, Dublin 2, DO2 R296, Irsko nebo odesláním stížnosti prostřednictvím sekce Kontaktujte nás na webových stránkách <https://www.legalandgeneral.com/contact-us/> nebo e-mailem na adresu reservations@lgim.com.

Další relevantní informace

Další informace o Fondu včetně 3 let historie výkonnosti a předchozích scénářů výkonnosti požadovaných podle nařízení PRIIPs lze nalézt na www.lgim.com. Minulá výkonnost není vodítkem pro budoucí výkonnost a budoucí výnosy mohou být výrazně horší, než se ukazuje. Tento klíčový dokument pro investory je aktualizován minimálně každých 12 měsíců. Máte-li jakékoli pochybnosti o tom, co byste měli podniknout, měli byste vyhledat nezávislé finanční poradenství.

Zástupcem a platebním agentem ve Švýcarsku je State Street Bank International GmbH, Mnichov, pobočka Zurich, Beethovenstrasse 19, 8027 Zurich. Prospekt pro Švýcarsko, klíčové investorské dokumenty, Trust Deed, jakož i výroční a pololetní zprávy lze získat zdarma od zástupce ve Švýcarsku.

U akcií nabízených ve Švýcarsku je místem plnění sídlo švýcarského zástupce. Místem soudní příslušnosti je sídlo Zástupce nebo sídlo či bydliště investora. Tento dokument má pouze informativní charakter a nepředstavuje nabídku ani výzvu ke koupi. Údaje o výkonnosti neberou v úvahu provize a náklady účtované při emisi a zpětném odkupu akcií.



Nøgleinformationsdokument ('KID')

Formål

Dette dokument giver dig nøgleoplysninger om dette investeringsprodukt. Det er ikke markedsføringsmateriale. Oplysningerne er lovpligtige for at hjælpe dig med at forstå arten, risici, omkostninger, potentielle gevinster og tab ved dette produkt og for at hjælpe dig med at sammenligne det med andre produkter.

Produkt

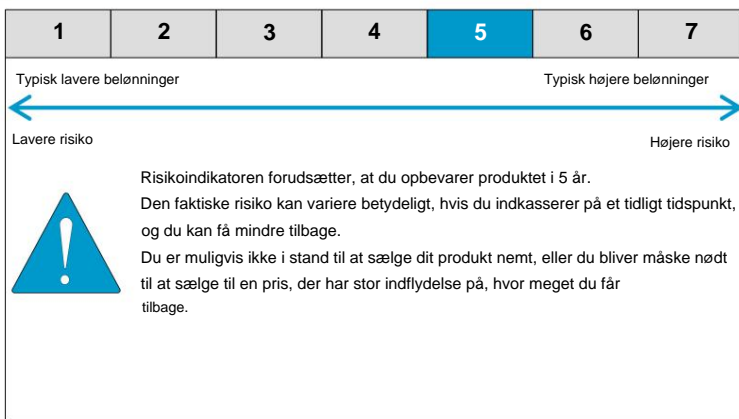
Fondens navn: **L&G Artificial Intelligence UCITS ETF**
 Aktieklassenavn: **USD Accumulating ETF**
 Producentnavn: LGIM Managers (Europe) Limited, en del af Legal & General gruppe
 Aktieklasser ISIN: IE00BK5BCD43

Denne PRIIP er godkendt i Irland
 Hjemmeside: www.lgim.com
 Telefon: +44 (0) 203 124 3277 Regulator:
 Central Bank of Ireland Produktionsdato:
 2024-08-22

Hvad er dette produkt?

- Type:** Denne investeringsfond er en underfond af Legal & General UCITS ETF Plc ("Selskabet"), et paraplyinvesteringsselskab med variabel kapital og adskilt ansvar mellem fondene. Fonden er autoriseret i Irland og reguleret af Central Bank of Ireland.
- Semester:** Der er ingen fast udløbsdato.
- Mål:** Fonden er en passivt forvaltet børshandlet fond, der har til formål at spore resultaterne af ROBO Global® Artificial Intelligence Index ("Indekset"), med forbehold for fradrag af de løbende gebyrer og andre omkostninger forbundet med driften af fonden. Fonden fremmer en række miljømæssige og sociale egenskaber, som opfyldes ved at følge indekset. Aktier i denne aktieklasser ("Aktierne") er denomineret i USD og kan købes og sælges på børser af almindelige investorer ved hjælp af en mellemmand (f.eks. en børsrådgiver). Under normale omstændigheder må kun autoriserede deltagere købe og sælge aktier direkte med selskabet. Autoriserede Deltagere kan indløse deres Aktier efter anmodning i overensstemmelse med "Handlingstidsplanen" offentliggjort på <http://www.lgim.com>. Indekset består af virksomheder, der handles offentligt på forskellige børser rundt om i verden, og som genererer en del af deres indtægter fra industrien for kunstig intelligens. Industrien anses for at bestå af følgende to undersektorer: (1) Teknologi, som omfatter big data/analyse, cloud-udbydere, kognitiv computing, netværk og sikkerhed og halvledere; og (2) Applikationer og tjenester, som omfatter forretningsprocesser, konsulenttjenester, forbrugere, e-handel, fabriksautomatisering og sundhedspleje. En virksomhed er kun berettiget til optagelse i indekset, hvis den er af en tilstrækkelig størrelse (bestemt ud fra den samlede markedsværdi af dens aktier), og den er tilstrækkelig "likvid" (et mål for, hvor aktivt dets aktier handles på daglig basis). Inden for indekset tildeles virksomheder, der er involveret i industrien for kunstig intelligens, en score, som er et mål for en virksomheds omsætning, investeringseksponering og markedspositioneringen i industrien for kunstig intelligens ("Score"). Bestanddele vægtes efter deres score. Hver komponents vægt beregnes ved at dividere dens score med summen af alle tilgængelige resultater i det berettigede univers.
- Fonden vil primært investere i de virksomheder, der er indeholdt i indekset, i tilsvarende forhold som deres vægtninger i indekset. Fonden kan også investere i (1) "teknologi"-virksomheder, der ikke er bestanddele af indekset, og som har lignende risiko- og præstationskarakteristika som de virksomheder, der er indeholdt i indekset, og (2) finansielle afledte instrumenter ("FDI'er") (dvs. investeringer, hvis priser er baseret på de virksomheder, der er indeholdt i indekset og/eller sådanne andre "teknologi"-selskaber).
- Denne aktieklasser har ikke til hensigt at udbetale udbytte. Enhver indkomst, der måtte være resultatet af fondens investeringer, vil blive geninvesteret i fonden. Fondens depositar er Bank of New York Mellon SA/NV, Dublin Branch. Yderligere oplysninger om fonden og aktieklassen kan fås i selskabets prospekt og års- og halvårsrapporterne, som er tilgængelige ud over de seneste priser for aktieklassen og detaljer om eventuelle andre aktieklasser gratis på: www.lgim.com.
- Påtaent detailinvestor:** Fonden er designet til investorer, der ønsker at øge deres penge i en investering, som kan indgå i deres eksisterende opsparingsportefølje. Selvom investorer til enhver tid kan tage deres penge ud, er fonden muligvis ikke passende for dem, der planlægger at hæve deres penge inden for fem år. Fonden er ikke designet til investorer, der ikke har råd til mere end et minimalt tab af deres investering.

Hvad er risikoen, og hvad kan jeg få til gengæld?



Den sammenfattende risikoindeksator er en guide til risikoniveauet for dette produkt sammenlignet med andre produkter. Det viser, hvor sandsynligt det er, at produktet vil tabe penge på grund af bevægelser på markederne, eller fordi vi ikke er i stand til at betale dig.

Vi har klassificeret dette produkt som klasse 5 ud af 7, hvilket er en mellem-høj risikoklasse.

Fonden er underlagt de risici, der er forbundet med teknologifokuserede virksomheder, der er særligt sårbare over for hurtige teknologiske udviklinger (som kan efterlade deres produkter forældede), statsregulering og konkurrence fra indenlandske og udenlandske konkurrenter, som kan have lavere produktionsomkostninger.

Fondens værdi kan blive påvirket af risici, der ikke er i SRI, herunder svigt hos en modpart, depotbank, udsteder eller indeksudbyder og et derivat bruge.

Dette produkt indeholder ingen beskyttelse mod fremtidig markedsydelse, så du kan miste nogle af eller hele din investering.

Vær opmærksom på valutarisiko. Du modtager muligvis betalinger i en anden valuta, så det endelige afkast, du får, afhænger af vekselkursen mellem de to valutaer. Denne risiko tages ikke i betragtning i indikatoren vist ovenfor.

Fonden er ikke dækket af en investorkompensationsordning.

Ydelsesscenarier

De viste ugunstige, moderate og gunstige scenarier er illustrationer, der bruger den dårligste, gennemsnitlige og bedste ydeevne af produktet med input fra benchmark(er)/fuldmagt over de sidste 10 år. Markeder kan udvikle sig meget anderledes i fremtiden.

Markedsudviklingen i fremtiden kan ikke forudsiges nøjagtigt. De viste scenarier er kun en indikation af nogle af de mulige udfald baseret på seneste afkast. Det faktiske afkast kan være lavere.

Investering USD 10.000,00			
Scenarier		1 år	5 år (Anbefalet holding periode)
Minimum	Der er intet minimum garanteret afkast. Du kan miste nogle af eller hele din investering.		
Stressscenarie*	Hvad du kan få tilbage efter omkostninger	1.030,00 USD	1.000,00 USD
	Gennemsnitligt afkast hvert år	-89,7 %	-37,8 %
Ugunstigt scenarie** Hvad du muligvis	får tilbage efter omkostninger	5.750,00 USD	9.820,00 USD
	Gennemsnitligt afkast hvert år	-42,5 %	-1,6 %
Moderat scenario***	Hvad du kan få tilbage efter omkostninger	12.550,00 USD	29.620,00 USD
	Gennemsnitligt afkast hvert år	25,5 %	24,9 %
Gunstigt scenario**** Hvad du måske	får tilbage efter omkostninger	19.380,00 USD	54.940,00 USD
	Gennemsnitligt afkast hvert år	93,8 %	40,6 %

* Stress-scenariet viser, hvad du kan få igen under ekstreme markedsforhold.

** Det ugunstige scenarie blev simuleret baseret på det relevante benchmark, der blev brugt til en investering mellem 10-2021 og 06-2024.

*** Moderate-scenariet blev simuleret baseret på det relevante benchmark, der blev brugt til en investering mellem 10-2014 og 10-2019.

**** Det gunstige scenarie blev simuleret baseret på det relevante benchmark, der blev brugt til en investering mellem 02-2016 og 02-2021.

Denne tabel viser de penge, du kan få tilbage i løbet af de næste 5 år, under forskellige scenarier, forudsat at du investerer 10.000,00 USD.

De viste tal inkluderer alle omkostningerne ved selve produktet, men inkluderer muligvis ikke alle de omkostninger, du betaler til din rådgiver eller distributør. Tallene tager ikke hensyn til din personlige skattemæssige situation, hvilket også kan have betydning for, hvor meget du får tilbage.

Hvad sker der, hvis LGIM Managers (Europe) Limited ikke er i stand til at betale ud?

Hvis LGIM Managers (Europe) Limited misligholder, vil investorer i fonden ikke stå over for økonomiske tab. Dog værdien af en investering og eventuelle indtægter taget fra det er ikke garanteret og kan gå ned såvel som op, kan du muligvis ikke få det beløb tilbage, du oprindeligt investerede. Fondens er ikke dækket af en investor kompensationsordning.

Hvad er omkostningerne?

Reduktionen i afkast (RIY) viser, hvilken indflydelse de samlede omkostninger, du betaler, vil have på det investeringsafkast, du muligvis får. De samlede omkostninger tages i betragtning engangsomkostninger, løbende og ekstra omkostninger.

Beløbene vist her er de akkumulerede omkostninger for selve produktet, for opbevaringsperioden/-perioderne. De inkluderer potentielle sanktioner for tidlig exit. Tallene antager du investerer 10.000,00 USD. Tallene er skøn og kan ændre sig i fremtiden.

Omkostninger over tid

Tabellerne viser de beløb, der tages fra din investering for at dække forskellige typer omkostninger. Disse beløb afhænger af, hvor meget du investerer og hvordan længe du holder produktet. Beløbene vist her er illustrationer baseret på et eksempel på investeringsbeløb og forskellige mulige investeringsperioder.

Vi deler muligvis en del af omkostningerne med den person, der sælger produktet til dig for at dække de tjenester, de leverer til dig. De vil informere dig om beløbet.

Disse tal inkluderer det maksimale distributionsgebyr, som den person, der sælger produktet til dig, kan opkræve. Denne person vil informere dig om den faktiske distribution betaling.

Vi har antaget:

- I det første år ville du få det beløb tilbage, du investerede (0 % årligt afkast). For de øvrige holdperioder har vi antaget, at produktet fungerer som vist i det moderate scenarie.

- Der er investeret 10.000,00 USD.

Investering USD 10.000,00	Hvis du indkasserer efter 1 år	Hvis du indkasserer efter 5 år
Samlede omkostninger	69,00 USD	1.042,00 USD
Indvirkning på afkast (RIY) pr. år (*)	0,69 %	0,86 %

(*) Dette illustrerer, hvordan omkostningerne reducerer dit afkast hvert år over beholdningsperioden. For eksempel viser det, at hvis du afslutter ved den anbefalede holdeperiode dit gennemsnitlige afkast pr. år forventes at være 25,73 % før omkostninger og 24,87 % efter omkostninger.

Sammensætning af omkostninger

Tabellen nedenfor viser: -

Indvirkningen hvert år af de forskellige typer omkostninger på det investeringsafkast, du kan få ved udgangen af den anbefalede holdeperiode.

- Hvad betyder de forskellige omkostningskategorier.

Engangsomkostninger ved ind- eller udrejse		Hvis du forlader efter 1 år
Indgangsomkostninger	0,00% Der er ingen adgangsgebyr for dette produkt.	0,00 USD
Udgangsomkostninger	0,00% Der er ingen udgangsgebyr for dette produkt.	0,00 USD
Løbende omkostninger afholdt hvert år		
Administrationsgebyrer og andre administrations- eller driftsomkostninger	0,49 % af værdien af din investering om året.	48,76 USD
Transaktionsomkostninger	0,20 % af værdien af din investering om året. Dette er et estimat for de omkostninger, der påløber, når vi køber og sælger de underliggende investeringer for produktet. Det faktiske beløb vil variere afhængigt af, hvor meget vi køber og sælger.	20,18 USD
Tilfældige omkostninger taget under særlige forhold		
Resultatgebyrer og medførte renter	0,00% Der er ingen præstationsgebyr for dette produkt.	0,00 USD

Hvor længe skal jeg holde det, og kan jeg tage mine penge ud tidligt?

En investor kan beholde deres investering i en hvilken som helst periode, men 5 år anbefales.

Den anbefalede opbevaringsperiode på 5 år er kun valgt til illustrative formål. Investeringer skal ses som langsigtede investeringer, men der er ingen minimum (eller maksimum) beholdningsperiode for Aktierne. Aktierne kan sælges af almindelige investorer ved hjælp af en mellemmand (f.eks. en børsrådgiver), når de markeder, de handler på, er åbne. En mellemmand vil sandsynligvis anvende en kommission på køb og salg.

Ovennævnte periode er defineret i overensstemmelse med produktets egenskaber.

Hvordan kan jeg klage?

Klager kan indgives skriftligt til LGIM Managers (Europe) Ltd, 70 Sir John Rogerson's Quay, Dublin 2, DO2 R296, Irland eller ved at indsende din klage via kontakt os-sektionen på hjemmesiden <https://www.legalandgeneral.com/contact-us/> eller via e-mail til complaints@lgim.com.

Andre relevante oplysninger

Yderligere oplysninger om fonden, herunder 3 års tidligere præstationshistorie og tidligere præstationsscenerier, der kræves i henhold til PRIIPs regulering, kan findes på www.lgim.com. Tidligere resultater er ikke vejledende for fremtidige resultater, og fremtidige afkast kan være væsentligt dårligere end vist. Dette nøgleinvestordokument opdateres mindst hver 12. måned. Hvis du er i tvivl om, hvad du skal gøre, bør du søge uafhængig økonomisk rådgivning.

Repræsentanten og betalingsagenten i Schweiz er State Street Bank International GmbH, München, Zürich filial, Beethovenstrasse 19, 8027 Zürich. Prospektet for Schweiz, nøgleinvestordokumenterne, trustakten samt års- og halvårsrapporterne kan rekvireres gratis hos repræsentanten i Schweiz.

For de aktier, der udbydes i Schweiz, er opfyldelsesstedet den schweiziske repræsentants vedtægtsmæssige hjemsted. Værnetinget er på repræsentantens vedtægtsmæssige hjemsted eller på investorens vedtægtsmæssige hjemsted eller domicil. Dette dokument er kun til informative formål og udgør ikke et tilbud eller en opfordring til at købe. Resultatdataene tager ikke højde for de provisioner og omkostninger, der opkræves ved udstedelse og indløsning af aktier.

Doel

Dit document geeft u belangrijke informatie over dit beleggingsproduct. Het is geen marketingmateriaal. Deze informatie is wettelijk verplicht om u inzicht te geven in de aard, risico's, kosten, potentiële winsten en verliezen van dit product en om u te helpen het te vergelijken met andere producten.

Product

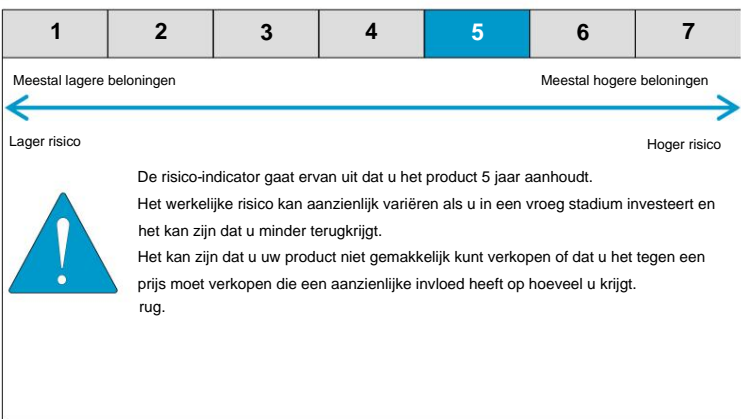
Naam van het fonds: **L&G Artificial Intelligence UCITS ETF**
 Naam van de aandelenklasse: **USD Accumulating ETF**
 Fabrikantnaam: LGIM Managers (Europe) Limited, onderdeel van Legal & Algemene Groep
 Aandelenklasse ISIN: IE00BK5BCD43

Deze PRIIP is geautoriseerd in Ierland
 Website: www.lgim.com Telefoon:
 +44 (0) 203 124 3277 Toezichthouder:
 Centrale Bank van Ierland Productiedatum:
 2024-08-22

Wat is dit product?

- Type:** Dit beleggingsfonds is een subfonds van Legal & General UCITS ETF Plc (de "**Vennootschap**"), een overkoepelende beleggingsmaatschappij met variabel kapitaal en gescheiden aansprakelijkheid tussen de fondsen. Het fonds is in Ierland erkend en staat onder toezicht van de Centrale Bank van Ierland.
- Termijn:** Er is geen vaste vervaldatum.
- Doelstellingen:** Het Fonds is een passief beheerd, op de beurs verhandeld fonds dat ernaar streeft de prestaties van de ROBO Global® Artificial Intelligence Index (de "**Index**") te volgen, onder aftrek van de lopende kosten en andere kosten die verband houden met de exploitatie van het Fonds.
- Het Fonds bevordert een reeks milieu- en sociale kenmerken waaraan wordt voldaan door de Index te volgen.
- Aandelen in deze aandelenklasse (de "**Aandelen**") luiden in USD en kunnen door gewone beleggers via een tussenpersoon (bijvoorbeeld een effectenmakelaar) op effectenbeurzen worden gekocht en verkocht. Onder normale omstandigheden mogen alleen Geautoriseerde Deelnemers rechtstreeks aandelen bij de Vennootschap kopen en verkopen. Geautoriseerde deelnemers kunnen hun aandelen op verzoek inwisselen overeenkomstig de "Dealing Timetable" die is gepubliceerd op <http://www.lgim.com>.
- De index bestaat uit bedrijven die beursgenoteerd zijn op diverse beurzen wereldwijd en een deel van hun omzet genereren uit de kunstmatige-intelligentiesector. De sector wordt geacht te bestaan uit de volgende twee subsectoren: (1) Technologie, waaronder big data/analyse, cloudproviders, cognitieve computing, netwerken en beveiliging, en halfgeleiders; en (2) Toepassingen en diensten, waaronder bedrijfsprocessen, adviesdiensten, consumentenproducten, e-commerce, fabrieksautomatisering en gezondheidszorg. Een bedrijf komt alleen in aanmerking voor opname in de Index als het voldoende omvang heeft (bepaald op basis van de totale marktwaarde van de aandelen) en voldoende "liquide" is (een maatstaf voor hoe actief de aandelen dagelijks worden verhandeld). Binnen de Index krijgen bedrijven die actief zijn in de kunstmatige-intelligentiesector een score toegekend. Deze score is een maatstaf voor de omzet, de beleggingsblootstelling en de marktpositie van een bedrijf in de kunstmatige-intelligentiesector (de "Score"). Bedrijven worden gewogen op basis van hun Score. Het gewicht van elk bedrijf wordt berekend door de Score te delen door de som van alle beschikbare Scores in het in aanmerking komende universum.
- Het Fonds zal voornamelijk beleggen in de bedrijven die in de Index zijn opgenomen, in verhoudingen die vergelijkbaar zijn met hun gewicht in de Index. Het Fonds kan ook beleggen in (1) technologiebedrijven die geen deel uitmaken van de Index en die vergelijkbare risico- en prestatiekenmerken hebben als de bedrijven die in de Index zijn opgenomen, en (2) financiële derivaten ('FDI's') (d.w.z. beleggingen waarvan de koersen gebaseerd zijn op de bedrijven die in de Index zijn opgenomen en/of dergelijke andere technologiebedrijven).
- Deze Aandelenklasse is niet voornemens dividend uit te keren. Alle inkomsten die voortvloeien uit de beleggingen van het Fonds zullen worden herbelegd in het Fonds.
- De bewaarder van het Fonds is Bank of New York Mellon SA/NV, Dublin Branch. Meer informatie over het Fonds en de aandelenklasse is te vinden in het prospectus van de Vennootschap en de jaar- en halfjaarverslagen. Deze zijn, naast de meest recente koersen voor de aandelenklasse en details over andere aandelenklassen, kosteloos beschikbaar op: www.lgim.com.
- Beoogde particuliere beleggers:** Het fonds is bedoeld voor beleggers die hun geld willen laten groeien met een belegging die deel kan uitmaken van hun bestaande spaarportefeuille. Hoewel beleggers hun geld op elk moment kunnen opnemen, is het Fonds mogelijk niet geschikt voor beleggers die van plan zijn hun geld binnen vijf jaar op te nemen. Het Fonds is niet bedoeld voor beleggers die zich niet meer dan een minimaal verlies op hun belegging kunnen veroorloven.

Wat is het risico en wat kan ik ervoor terugkrijgen?



De samenvattende risico-indicator geeft het risiconiveau van dit product aan in vergelijking met andere producten. Hij laat zien hoe groot de kans is dat het product geld verliest door marktbevingen of omdat wij u niet kunnen betalen.

Wij hebben dit product ingedeeld in klasse 5 van 7, wat een middelhoog tot hoog risico is.

Het Fonds is onderhevig aan de risico's die gepaard gaan met technologiegerichte bedrijven die bijzonder kwetsbaar zijn voor snelle ontwikkelingen op technologisch gebied (waardoor hun producten mogelijk verouderd raken), overheidsregulering en concurrentie van binnenlandse en buitenlandse concurrenten die lagere productiekosten kunnen hebben.

De waarde van het Fonds kan worden beïnvloed door risico's die niet in het SRI-fonds zitten, waaronder het faillissement van een tegenpartij, bewaarder, emittent of indexaanbieder en derivatencontracten. gebruik.

Dit product biedt geen bescherming tegen toekomstige marktontwikkelingen. U kunt dus een deel of uw gehele investering verliezen.

Wees u bewust van het valutarisico. U kunt betalingen in een andere valuta ontvangen, waardoor uw uiteindelijke rendement afhankelijk is van de wisselkoers tussen de twee valuta's. Dit risico wordt niet meegenomen in de bovenstaande indicator.

Het Fonds valt niet onder een beleggerscompensatiestelsel.

Prestatiescenario's

De getoonde ongunstige, gematigde en gunstige scenario's zijn illustraties waarbij de slechtste, gemiddelde en beste prestaties van het product worden gebruikt met input van benchmark(s)/proxy in de afgelopen 10 jaar. Markten zouden zich in de toekomst heel anders kunnen ontwikkelen.

De marktontwikkelingen in de toekomst kunnen niet nauwkeurig worden voorspeld. De getoonde scenario's geven slechts een indicatie van enkele mogelijke uitkomsten op basis van Recente rendementen. De werkelijke rendementen kunnen lager uitvallen.

Investering USD 10.000,00			
Scenario's		1 jaar	5 jaar (Aanbevolen bewaartermijn periode)
Minimum	Er is geen gegarandeerd minimumrendement. U kunt een deel of uw gehele investering verliezen.		
Stressscenario*	Wat u mogelijk terugkrijgt na aftrek van kosten	1.030,00 USD	1.000,00 USD
	Gemiddeld rendement per jaar	-89,7%	-37,8%
Ongunstig scenario** Wat u mogelijk terugkrijgt na aftrek van kosten	Wat u mogelijk terugkrijgt na aftrek van kosten	5.750,00 USD	9.820,00 USD
	Gemiddeld rendement per jaar	-42,5%	-1,6%
Gematigd scenario***	Wat u mogelijk terugkrijgt na aftrek van kosten	12.550,00 USD	29.620,00 USD
	Gemiddeld rendement per jaar	25,5%	24,9%
Gunstig scenario**** Wat u na kosten terugkrijgt	Wat u na kosten terugkrijgt	19.380,00 USD	54.940,00 USD
	Gemiddeld rendement per jaar	93,8%	40,6%

* Het stressscenario laat zien wat u zou kunnen terugkrijgen onder extreme marktomstandigheden.

** Het ongunstige scenario is gesimuleerd op basis van de passende benchmark die is gebruikt voor een investering tussen 10-2021 en 06-2024.

*** Het gematigde scenario is gesimuleerd op basis van de passende benchmark die is gebruikt voor een investering tussen 10-2014 en 10-2019.

**** Het gunstige scenario is gesimuleerd op basis van de passende benchmark die is gebruikt voor een investering tussen 02-2016 en 02-2021.

Deze tabel laat zien hoeveel geld u de komende 5 jaar kunt terugkrijgen, onder verschillende scenario's, ervan uitgaande dat u 10.000,00 USD investeert.

De getoonde bedragen omvatten alle kosten van het product zelf, maar mogelijk niet alle kosten die u aan uw adviseur of distributeur betaalt. De bedragen zijn niet van toepassing. rekening houdend met uw persoonlijke belastingssituatie, die ook van invloed kan zijn op hoeveel u terugkrijgt.

Wat gebeurt er als LGIM Managers (Europe) Limited niet kan uitbetalen?

Als LGIM Managers (Europe) Limited failliet gaat, zullen beleggers in het Fonds geen financiële verliezen lijden. De waarde van een belegging en eventuele inkomsten

De opbrengsten ervan zijn niet gegarandeerd en kunnen zowel dalen als stijgen. Het is mogelijk dat u het oorspronkelijk geïnvesteerde bedrag niet terugkrijgt. Het fonds is niet gedekt door een beleggingsverzekering, compensatieregeling.

Wat zijn de kosten?

De verlaging van het rendement (RIY) laat zien welke impact de totale kosten die u betaalt hebben op het mogelijke beleggingsrendement dat u kunt behalen. De totale kosten houden rekening met eenmalige, doorlopende en incidentele kosten.

De hier getoonde bedragen zijn de cumulatieve kosten van het product zelf, voor de looptijd(en). Ze zijn inclusief mogelijke boetes voor vroegtijdige beëindiging. De cijfers gaan uit van U investeert 10.000,00 USD. De bedragen zijn schattingen en kunnen in de toekomst wijzigen.

Kosten in de loop van de tijd

De tabellen tonen de bedragen die van uw belegging worden afgetrokken om verschillende soorten kosten te dekken. Deze bedragen zijn afhankelijk van hoeveel u belegt en hoe Zolang u het product aanhoudt. De hier getoonde bedragen zijn illustraties op basis van een voorbeeldinvesteringbedrag en verschillende mogelijke investeringsperiodes.

We kunnen een deel van de kosten delen met de verkoper van het product om de diensten die hij/zij aan u levert te dekken. Hij/zij zal u hierover informeren.

Deze bedragen omvatten de maximale distributiekosten die de verkoper van het product aan u mag rekenen. Deze persoon zal u informeren over de daadwerkelijke distributiekosten. tarief.

Wij zijn uitgegaan van:

- In het eerste jaar krijgt u het geïnvesteerde bedrag terug (0% jaarlijks rendement). Voor de overige beleggingsperiodes zijn we ervan uitgegaan dat het product presteert. zoals weergegeven in het gematigde scenario.
- Er wordt USD 10.000,00 geïnvesteerd.

Investering USD 10.000,00	Als u na 1 jaar uitbetaalt	Als u na 5 jaar uitbetaalt
Totale kosten	69,00 USD	1.042,00 USD
Impact op rendement (RIY) per jaar (*)	0,69%	0,86%

(*) Dit illustreert hoe kosten uw rendement elk jaar gedurende de beleggingsperiode verlagen. Het laat bijvoorbeeld zien dat als u uitstapt bij de aanbevolen beleggingsperiode Uw gemiddelde rendement per jaar bedraagt naar verwachting 25,73% vóór kosten en 24,87% na kosten.

Samenstelling van de kosten

De onderstaande tabel toont: -

De impact die de verschillende soorten kosten elk jaar hebben op het beleggingsrendement dat u aan het einde van de aanbevolen beleggingsperiode kunt behalen.

- Wat de verschillende kostencategorieën betekenen.

Eenmalige kosten bij toetreding of uitstap		Als u na 1 jaar uittreedt
Toegangskosten	0,00% Er zijn geen instapkosten voor dit product.	0,00 USD
Uitstapkosten	0,00% Er zijn geen uitstapkosten voor dit product.	0,00 USD
Jaarlijks gemaakte doorlopende kosten		
Beheerskosten en andere administratieve of operationele kosten	0,49% van de waarde van uw belegging per jaar.	48,76 USD
Transactiekosten	0,20% van de waarde van uw belegging per jaar. Dit is een schatting van de kosten die we maken wanneer we de onderliggende beleggingen voor het product kopen en verkopen. Het werkelijke bedrag varieert afhankelijk van hoeveel we kopen en verkopen.	20,18 USD
Bijkomende kosten die onder specifieke voorwaarden worden gemaakt		
Prestatievergoedingen en gedragen rente	0,00% Er geldt geen prestatievergoeding voor dit product.	0,00 USD

Hoe lang moet ik het aanhouden en kan ik mijn geld eerder opnemen?

Beleggers kunnen hun belegging voor een onbepaalde tijd aanhouden, maar een termijn van 5 jaar wordt aanbevolen.

De aanbevolen aanhoudperiode van 5 jaar is slechts ter illustratie gekozen. Beleggingen dienen te worden beschouwd als langetermijnbeleggingen, maar er is geen minimale (of maximale) aanhoudperiode voor de aandelen. De aandelen kunnen door gewone beleggers worden verkocht via een tussenpersoon (bijvoorbeeld een effectenmakelaar) wanneer de markten waarop ze worden verhandeld open zijn. Een tussenpersoon zal waarschijnlijk een commissie in rekening brengen op aan- en verkopen.

De hierboven genoemde termijn is vastgesteld op basis van de producteigenschappen.

Hoe kan ik een klacht indienen?

Klachten kunnen schriftelijk worden ingediend bij LGIM Managers (Europe) Ltd, 70 Sir John Rogerson's Quay, Dublin 2, DO2 R296, Ierland, door uw klacht in te dienen via het contactgedeelte van de website <https://www.legalandgeneral.com/contact-us/> of per e-mail via complaints@lgim.com.

Overige relevante informatie

Meer informatie over het fonds, inclusief 3 jaar aan historische rendementen en eerdere prestatiescenario's zoals vereist onder de PRIIPs-regelgeving, is te vinden op www.lgim.com. In het verleden behaalde resultaten bieden geen garantie voor de toekomst en toekomstige rendementen kunnen aanzienlijk lager uitvallen dan aangegeven. Deze Essentiële Beleggersinformatie wordt ten minste elke 12 maanden bijgewerkt. Als u twijfelt over de te nemen maatregelen, dient u onafhankelijk financieel advies in te winnen.

De vertegenwoordiger en betaalagent in Zwitserland is State Street Bank International GmbH, filiaal München, Zürich, Beethovenstrasse 19, 8027 Zürich. Het prospectus voor Zwitserland, de essentiële beleggersdocumenten, de trustakte en de jaar- en halfjaarverslagen zijn kosteloos verkrijgbaar bij de vertegenwoordiger in Zwitserland.

Voor de in Zwitserland aangeboden aandelen is de plaats van uitvoering de statutaire zetel van de Zwitserse Vertegenwoordiger. De bevoegde rechtbank is de statutaire zetel van de Vertegenwoordiger of de statutaire zetel of woonplaats van de belegger. Dit document is uitsluitend ter informatie en vormt geen aanbod of uitnodiging tot aankoop. De prestatiegegevens houden geen rekening met de commissies en kosten die in rekening worden gebracht bij de uitgifte en inkoop van aandelen.



Põhiteabe dokument ("KID")

Eesmärk

See dokument sisaldab põhiteavet selle investeerimistoote kohta. See ei ole turundusmaterjal. Teave on seadusega nõutav, et aidata teil mõista selle toote olemust, riske, kulusid, võimalikku tulu ja kahjumit ning aidata teil seda teiste toodetega võrrelda.

Toode

Fondi nimi: **L&G Tehisintellekti UCITS ETF**

Aktsiaklassi nimi: **USD Accumulating ETF**

Tootja nimi: LGIM Managers (Europe) Limited, osa juuriidilistest ja

Üldrühm

Aktsiaklassi ISIN: IE00BK5BCD43

See PRIIP on volitatud Iirimaaal Veebisait:

www.lgim.com Telefon: +44

(0) 203 124 3277 Regulaator: Central

Bank of Ireland Tootmiskoopäev:

2024-08-22

Mis see toode on?

Tüüp: See investeerimisfond on Legal & General UCITS ETF Plc ("Ettevõte") allfond, muutuva kapitaliga ja fondide vahel eraldatud kohustusega katusinvesteeringusettevõtte. Fondil on tegevusluba Iirimaaal ja seda reguleerib Iirimaa keskpang.

Tähtaeg: Kindlat tähtaega ei ole.

Eesmärgid: Fond on passiivselt juhitud börsil kaubeldav fond, mille eesmärk on jälgida ROBO Global® tehisintellekti indeksi (edaspidi "**indeks**") **tootlust**, millest on maha arvatud jooksvad tasud ja muud fondi haldamisega seotud kulud. Fond edendab mitmesuguseid keskkonna- ja sotsiaalseid omadusi, millele indeksi jälgimine vastab. Selle aktsiaklassi aktsiad ("Aktsiad") on nomineeritud USA dollarites ning tavainvestorid saavad neid osta ja müüa börsidel, kasutades vahendajat (nt börsimaakleri). Tavaolukorras võivad aktsiaid otse ettevõttega osta ja müüa ainult Volitatud osalejad. Volitatud osalejad võivad nõudmisel oma Aktsiad lunastada vastavalt aadressil <http://www.lgim.com> avaldatud "**Tehingute ajakavale**". Indeks koosneb ettevõtetest, millega kaubeldakse avalikult erinevatel börsidel üle maailma ja mis toovad osa oma tuludest tehisintellektitööstusest. Tööstusharu koosneb kahest järgmisest allsektorist: (1) Tehnoloogia, mis hõlmab suurandmeid/analüütikat, pilveteenuse pakkujaid, kognitiivset andmetööstust, võrku ja turvalisust ning pooljuhte; ja (2) Rakendused ja teenused, mis hõlmavad äriprotsesse, nõustamisteenuseid, tarbijaid, e-kaubandust, tehase automatiseerimist ja tervishoidu. Ettevõtte on indeksisse kuulumiseks kõlblik ainult siis, kui ta on piisava suurusega (määratud tema aktsiate turuväärtuse põhjal) ja piisavalt "liikviidne" (näitab, kui aktiivselt tema aktsiatega igapäevaselt kaubeldakse). Indeksist omistatakse tehisintellekti tööstusega seotud ettevõtetele skoor, mis mõõdab ettevõtte tuluseid, investeeringuid ja turupositsiooni tehisintellekti tööstuses ("Skoor"). Koostisosad on kaalutud vastavalt nende punktidele. Iga komponendi kaal arvutatakse, jagades selle skoori kõigi sobivas universumis saadaolevate punktide summaga.

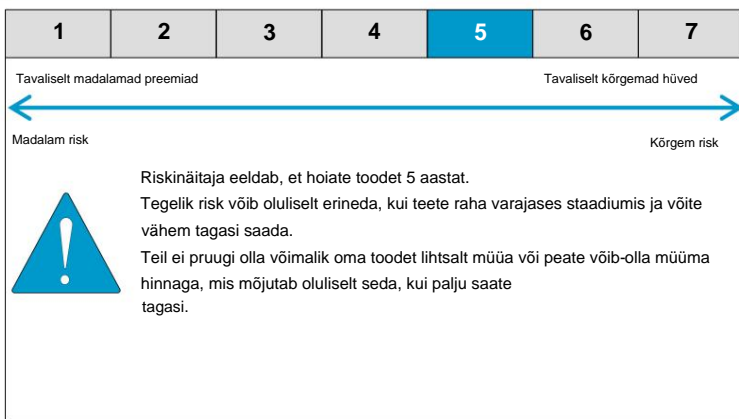
Fond investeerib peamiselt Indeksist sisalduvatesse ettevõtetesse sarnases proportsioonis nende osakaaluga Indeksist. Fond võib investeerida ka (1) "tehnoloogia" ettevõtetesse, mis ei ole Indeksist koostisosad ja millel on indeksist sisalduvate ettevõtetega sarnased riski- ja tootlusnäitajad, ja (2) tuletisinstrumentidesse ("FDI") (st investeeringutesse, mille hinnad põhinevad Indeksist sisalduvatel ettevõtetel ja/või muudel "tehnoloogia" ettevõtetel).

See aktsiaklass ei katse maksta dividende. Fondi investeeringutest saadav tulu reinvesteeringutakse fondi.

Fondi depositeerimise koht on Bank of New York Mellon SA/NV, Dubliini filiaal. Lisateavet fondi ja aktsiaklassi kohta saab ettevõtte prospektist ning aasta- ja poolaastaruannetest, mis on lisaks aktsiaklassi viimastele hindadele ja muude aktsiaklasside üksikasjadele tasuta kättesaadavad aadressil: www.lgim.com.

Kavandatud jaeinvestor: Fond on mõeldud investoritele, kes soovivad kasutada oma raha investeeringus, mis võib moodustada osa nende olemasolevast säästuportfellist. Kuigi investorid võivad oma raha välja võtta igal ajal, ei pruugi fond sobida neile, kes plaanivad oma raha välja võtta viie aasta jooksul. Fond ei ole mõeldud investoritele, kes ei saa endale lubada rohkem kui minimaalset investeeringu kahjumit.

Mis on risk ja mida ma saan vastutasuks saada?



Kokkuvõtlik riskinäitaja on juhis selle toote riskitaseme kohta võrreldes teiste toodetega. See näitab, kui tõenäoline on, et toode kaotab raha turgede liikumise tõttu või seetõttu, et me ei suuda teile maksta.

Oleme selle toote klassifitseerinud 5. klassi 7-st, mis on keskmise ja kõrge riskiga klass.

Fond on allutatud riskidele, mis on seotud tehnoloogiale keskendunud ettevõtetega, mis on eriti tundlikud tehnoloogia kiirele arengule (mis võivad jätta nende tooted aegunud), valitsuse regulatsioonidele ning konkurentidele kodu- ja välismaiste konkurentidega, kellel võivad olla madalamad tootmiskulud.

Fondi väärtust võivad mõjutada riskid, mis ei ole SRI-s, sealhulgas vastaspoole, kontohalduri, emitendi või indeksi pakkuja ja tuletisinstrumentide ebaõnnestumine.

kasutada.

See toode ei sisalda kaitset tulevase turu toimimise eest, nii et võite kaotada osa või kogu oma investeeringu.

Olge teadlik valuutariskist. Võite saada makseid muus valuutas, seega sõltub teie saadav lõplik tulu kahe valuuta vahetuskursist. Seda riski ülaltoodud näitajas arvesse ei võeta.

Fond ei ole kaetud investorihüvitiste skeemiga.

Toimivuse stsenaariumid

Näidatud ebasoodsad, mõõdukad ja soodsad stsenaariumid on illustratsioonid, mis kasutavad toote halvimat, keskmist ja parimat jõudlust, kasutades sisendit võrdlusalus(id)/puhver viimase 10 aasta jooksul. Turud võivad tulevikus areneda väga erinevalt.

Turu arenguid tulevikus ei saa täpselt ennustada. Näidatud stsenaariumid viitavad vaid mõningatele võimalikele tulemustele hiljutised tagastused. Tegelik tulu võib olla väiksem.

Investeering 10 000,00 USD			
Stsenaariumid		1 aasta	5 aastat (soovitav osalus periood)
Minimaalne	Minimaalne garanteeritud tootlus puudub. Võite kaotada osa või kogu oma investeeringu.		
Stressistsenaarium*	Mida võite pärast kulusid tagasi saada	1030,00 USD	1000,00 USD
	Keskmine tulu igal aastal	-89,7%	-37,8%
Ebasoodne stsenaarium** Mida võite	pärast kulusid tagasi saada	5750,00 USD	9 820,00 USD
	Keskmine tulu igal aastal	-42,5%	-1,6%
Mõõdukas stsenaarium***	Mida võite pärast kulusid tagasi saada	12 550,00 USD	29 620,00 USD
	Keskmine tulu igal aastal	25,5%	24,9%
Soodne stsenaarium**** Mida võite	pärast kulusid tagasi saada	19 380,00 USD	54 940,00 USD
	Keskmine tulu igal aastal	93,8%	40,6%

* Stressi stsenaarium näitab, mida võite äärmuslikes turuoludes tagasi saada.

** Ebasoodsad stsenaariumi simuleeriti ajavahemikus 10–2021 kuni 06–2024 investeeringu jaoks kasutatud asjakohase võrdlusaluse põhjal.

*** Mõõduka stsenaariumi simuleerimine põhines ajavahemikul 10–2014 kuni 10–2019 investeeringu jaoks kasutatud asjakohasel võrdlusalusel.

**** Soodne stsenaarium simuleeriti ajavahemikul 02–2016 kuni 02–2021 investeeringu jaoks kasutatud asjakohase võrdlusaluse põhjal.

See tabel näitab raha, mille võite järgmise 5 aasta jooksul tagasi saada erinevate stsenaariumide korral, eeldades, et investeerite 10 000,00 USD.

Näidatud arvud sisaldavad kõiki toote enda kulusid, kuid ei pruugi sisaldada kõiki kulusid, mida maksate oma nõustajale või edasimüüjale. Arvud ei võta arvesse teie isiklikku maksuolukorda, mis võib mõjutada ka seda, kui palju te tagasi saate.

Mis juhtub, kui LGIM Managers (Europe) Limited ei suuda väljamakseid teha?

Kui LGIM Managers (Europe) Limited jätab oma kohustused täitmata, ei kanna fondi investorid rahalist kahju. Küll aga investeeringu väärtus ja igasugune sissetulek sellest võetud ei ole garanteeritud ja võib nii alla kui ka tõusta, siis ei pruugi algselt investeeritud summat tagasi saada. Fondi investor ei kata hüvitamise skeem.

Millised on kulud?

Tootluse vähendamine (RIY) näitab, milline on teie makstud kogukulude mõju võimalikule investeeringutasuvusele. Arvesse võetakse kogukulud ühekordsed, jooksvad ja kõrvalkulud.

Siin näidatud summad on toote enda kumulatiivsed kulud hoidmisperioodi(de) kohta. Need hõlmavad võimalikke varajase lahkumise karistusi. Arvud eeldavad investeerite 10 000,00 USD. Arvud on hinnangulised ja võivad tulevikus muutuda.

Kulud aja jooksul

Tabelites on näidatud summad, mis võetakse teie investeeringust erinevat tüüpi kulude katteks. Need summad sõltuvad sellest, kui palju ja kuidas investeerite kaua hoiate toodet käes. Siin näidatud summad on illustratsioonid, mis põhinevad näidisinvesteeringusummal ja erinevatel võimalikel investeerimisperioodidel.

Võime jagada osa kuludest teile toodet müüva isikuga, et katta nende poolt teile pakutavad teenused. Nad teavitavad teid summast.

Need arvud sisaldavad maksimaalset levitaset, mida teile toodet müüv isik võib nõuda. See isik teavitab teid tegelikust jaotusest tasu.

Oleme eeldanud:

- Esimesel aastal saate tagasi investeeritud summa (0% aastatootlust). Ülejäänud hoidmisperioodide puhul eeldasime, et toode toimib nagu on näidatud mõõdukas stsenaariumis.

- Investeeritakse 10 000,00 USD.

Investeering 10 000,00 USD	Kui teete raha sisse 1 aasta pärast	Kui maksate raha sisse 5 aasta pärast
Kogukulud	69,00 USD	1042,00 USD
Mõju tootlusele (RIY) aastas (*)	0,69%	0,86%

(*) See näitab, kuidas kulud vähendavad teie tulu igal aastal hoidmisperioodi jooksul. Näiteks näitab see, et kui lahkute soovitud hoidmisperioodil teie keskmine tootlus aastas on prognooside kohaselt 25,73% enne kulusid ja 24,87% pärast kulusid.

Kulude koosseis

Allolev tabel näitab: - Eri tüüpi

kulude mõju igal aastal investeringutasuvusele, mille võite saada soovitud hoidmisperioodi lõpus.

- Mida erinevad kulukategooriad tähendavad.

Ühekordsed kulud sisenemisel või väljumisel		Kui lahkute 1 aasta pärast
Sisenemiskulud	0,00% Sellel tootel ei ole osalustasu.	0,00 USD
Väljumise kulud	0,00% Sellel tootel ei ole väljumistasu.	0,00 USD
Jooksvad kulud võetakse igal aastal		
Haldustasud ja muud haldus- või tegevuskulud	0,49% teie investeringu väärtusest aastas.	48,76 USD
Tehingukulud	0,20% teie investeringu väärtusest aastas. See on hinnang kulude kohta, mis tekivad, kui ostame ja müüme toote aluseks olevaid investeringuid. Tegelik summa sõltub sellest, kui palju me ostame ja müüme.	20,18 USD
Juhuslikud kulud võetakse konkreetsetel tingimustel		
Edukustasud ja edasikandu intressid	0,00% Sellel tootel ei ole tulemustasu.	0,00 USD

Kui kaua ma peaksin seda hoidma ja kas ma saan oma raha varakult välja võtta?

Investor võib hoida oma investeringut mis tahes ajavahemiku jooksul, kuid soovitatav on 5 aastat.

Soovitatav 5-aastane hoidmisperiood on valitud üksnes illustratiivsel eesmärgil. Investeringuid tuleks vaadelda kui pikaajalisi investeringuid, kuid Aktsiate jaoks ei ole minimaalset (või maksimaalset) hoidmisperioodi. Tavainvestorid võivad aktsiaid müüa vahendaja (nt börsimaakleri) kaudu, kui turud, millel nad kauplevad, on avatud. Vahendaja kohaldab tõenäoliselt ostude ja müügi eest komisjonitasu.

Eespool nimetatud periood on määratletud vastavalt toote omadustele.

Kuidas ma saan kaevata?

Kaebusi saab esitada kirjalikult aadressil LGIM Managers (Europe) Ltd, 70 Sir John Rogerson's Quay, Dublin 2, DO2 R296, lirimaa või esitades oma kaebuse veebisaidil <https://www.legalandgeneral.com/contact-us/> meiega ühenduse võtmise jaotise kaudu või e-posti teel aadressil panaszd@lgim.com.

Muu asjakohane teave

Lisateavet fondi kohta, sealhulgas 3-aastane varasem tootluslugu ja PRIIP-i määрусega nõutavad varasemad tootlusstsenaariumid, leiata veebisaidilt www.lgim.com. Varasemad tootlused ei ole tulevase tootluse juhised ja tulevane tootlus võib olla näidatust oluliselt halvem. Seda investori põhidokumenti ajakohastatakse vähemalt iga 12 kuu järel. Kui teil on kahtlusi, mida peaksite tegema, peaksite otsima sõltumatut finantsnõu.

Esindaja ja makseagent Šveitsis on State Street Bank International GmbH, München, Zürichi filiaal, Beethovenstrasse 19, 8027 Zürich. Šveitsi prospekti, investori põhidokumente, usalduslepingut ning aasta- ja poolaastaruandeid saab Šveitsis asuvalt esindajalt tasuta saada.

Šveitsis pakutavate aktsiate puhul on täitmise kohaks Šveitsi esindaja registrijärne asukoht. Kohtualluvuse koht on Esindaja registrijärne asukoht või investori registrijärne asukoht või alaline asukoht. See dokument on ainult informatiivsel eesmärgil ega kujuta endast pakumist ega ostukutset. Tulemusandmetes ei ole arvesse võetud aktsiate väljalaskmisel ja tagasivõtmisel võetavaid komisjonitasusid ja kulusid.



Έγγραφο βασικών πληροφοριών ("KID")

Σκοπός

Αυτό το έγγραφο σας παρέχει βασικές πληροφορίες σχετικά με αυτό το επενδυτικό προϊόν. Δεν είναι υλικό μάρκετινγκ. Οι πληροφορίες απαιτούνται από τη νομοθεσία για να σας βοηθήσουν να κατανοήσετε τη φύση των κινδύνων, το κόστος, τα πιθανά κέρδη και ζημιές αυτού του προϊόντος και να σας βοηθήσουν να το συγκρίνετε με άλλα προϊόντα.

Προϊόν

Όνομα Αμοιβαίου Κεφαλαίου: L&G Artificial Intelligence UCITS ETF
Όνομα Κατηγορίας μεριδίων: ETF συσσώρευσης USD
Όνομα κατασκευαστή: LGIM Managers (Europe) Limited, μέλος του Legal & General Group
Κατηγορία μεριδίων ISIN: IE00BK5BCD43

Αυτό το PRIIP είναι εξουσιοδοτημένο στην Ιρλανδία στο όνομα: www.lgim.com
Τηλέφωνο: +44 (0) 203 124 3277 Ρυθμιστής: Central Bank of Ireland και η ερωτηματολόγιο απαγωγής: 2024-08-22

Τι είναι αυτό το προϊόν;

Τύπος: Αυτό το επενδυτικό προϊόν είναι ένα αποκεφάλαιο της Legal & General UCITS ETF PLC («Εταιρεία»), μιας επενδυτικής εταιρείας-ομπρέλας με αξιολογημένα κεφάλαια και διακριτή νομική οντότητα από τους κινδύνους των Αμοιβαίων Κεφαλαίων. Το Ταμείο είναι εξουσιοδοτημένο στην Ιρλανδία και ελέγχεται από την Κεντρική Τράπεζα της Ιρλανδίας.

Όρος: Δεν υπάρχει σταθερή ημερομηνία λήξης.

Στόχοι: Το Αμοιβαίο Κεφάλαιο σε ένα Αμοιβαίο Κεφάλαιο που διαπραγματεύεται με παθητική αξιολογιστική στοχεύει στην παρακολούθηση της απόδοσης του Δείκτη Τεχνητής Νοημοσύνης ROBO Global® (ο «Δείκτης»), με την επιφύλαξη της αφαίρεσης των τρεχουσών χρεώσεων και άλλων δαπανών που σχετίζονται με τη λειτουργία του Αμοιβαίου Κεφαλαίου.

Το Ταμείο προωθεί μια σειρά περιβαλλοντικών και κοινωνικών χαρακτηριστικών που κανονίζονται με την παρακολούθηση του Δείκτη. Ο μετοχικός αυτής της Κατηγορίας Μεριδίων (οι «Μετοχές») είναι εκφρασμένες σε USD και μπορούν να αγοραστούν και να πωληθούν στα χρηματιστήρια από απλούς επενδυτές χρησιμοποιώντας έναν μεσίτη (π.χ. χρηματιστήριο). Σε κανονικές συνθήκες, μόνο Εξουσιοδοτημένοι Συμμετέχοντες μπορούν να αγοράσουν και να πωλήσουν Μεριδιά Αποθεθείσες με την Εταιρεία.

Οι Εξουσιοδοτημένοι Συμμετέχοντες μπορούν να εξαρτηθούν από τα Μεριδιά αυτά τους και να ζητήσουν μισθώματα «Χρονοδιάγραμμα Συνλλαγών» που δημιουργούνται σταθερά εθνοθητήρι/wwww.lgim.com. Ο Δείκτης αποτελείται από εταιρείες που διαπραγματεύονται δημόσια σε διάφορα χρηματιστήρια σε όλο τον κόσμο και παράγουν ένα μέρος των εσόδων τους από τη βιομηχανία αττικής νοημοσύνης. Η βιομηχανία θεωρείται ότι αποτελείται από τους ακόλουθους δύο υποομίλους: (1)

Τεχνολογία, η οποία περιλαμβάνει μεγάλα δεδομένα/αναλύσεις, παρόχους cloud, γνωστικού υπολογιστές, δικτυακά ασφαλεία και ημιαγωγάς και (2) Εφαρμογές και Υπηρεσίες, που περιλαμβάνει επιχειρηματικές διαδικασίες, συμβουλευτικές υπηρεσίες, καταναλωτές, ηλεκτρονικό εμπόριο, αυτοματισμού εργασίας και υγειονομική περίθαλψη. Μεταίρεται είναι επιβλεπόμενη ασυμμετρήσιμη λήψη των Δείκτης ενώ είναι επαρκώς μεγέθους (που καθορίζεται με βάση ηθολογική αγορά αξιολογίων μετώπων) και είναι επαρκώς «ρευστοί ημερήσιοι» (ένα μέτρο του πόσο ενεργά διαπραγματεύονται οι μετοχές της καθημερινής βάση). Στο πλαίσιο του Δείκτη η εταιρεία που επιλέχθηκε να συλλογιστούν με βάση ηθολογική αγορά αξιολογίων μετώπων λαμβάνουν μια βαθμολογία που είναι ένα μέτρο των εσόδων με μεταίρεση, της επενδυτικής έκθεσης και της θέσης στην αγορά στον κλάδο της τεχνητής νοημοσύνης (η «Βαθμολογία»). Τα στοιχεία αυτά εξετάζονται σύμφωνα με τη Βαθμολογία τους. Το βάρος κάθε στοιχείου υπολογίζεται διακρίνοντας τη Βαθμολογία του με το άθροισμα όλων των διαθέσιμων Βαθμολογιών στο επεξεργασμένο.

Το Αμοιβαίο Κεφάλαιο θα επενδύσει κυρίως στις εταιρείες που περιλαμβάνονται στον Δείκτη παρόμοιες αναλογίες με τους συντελεστές του Δείκτη. Το Αμοιβαίο Κεφάλαιο μπορεί επίσης να επενδύσει (1) σε εταιρείες «τεχνολογίας» που δεν αποτελούν μέρος του Δείκτη ή που παρόμοια χαρακτηριστικά κινδύνου και απόδοσης με τις εταιρείες που περιλαμβάνονται στον Δείκτη και (2) χρηματιστηριακά παράγωγα μέσα («ΑΕΕ») (δηλαδή επενδύσεις των οποίων οι τιμές βασίζονται στις εταιρείες που περιλαμβάνονται στον Δείκτη ή/και άλλες εταιρείες «τεχνολογίας»).

Αυτή η κατηγορία Μεριδίων δεν προτίθεται να πληρώσει μερίσματα. Οποιοδήποτε εισόδημα μπορεί να προκύψει από τις επενδύσεις του Ταμείου θα επανεπενδύεται στο Ταμείο. Θεματικό λακας του Αμοιβαίου Κεφαλαίου είναι η Bank of New York Mellon SA/NV, Dublin Branch. Περισσότερες πληροφορίες σχετικά με το Αμοιβαίο Κεφάλαιο και την κατηγορία μεριδίων μπορούν να λάβετε από το ενημερωτικό δελτίο της Εταιρείας και τις ετήσιες και εξαμηνιαίες εκθέσεις, οι οποίες είναι διαθέσιμες εκτός από τις πληροφορίες σχετικά με την κατηγορία μεριδίων και λεπτομέρειες που αφορούν άλλες κατηγορίες μεριδίων, δωρεάν σταθερά εθνοθητήρι/wwww.lgim.com

Προβλεπόμενος κίνδυνος επένδυσης: Το Αμοιβαίο Κεφάλαιο έχει σχεδιαστεί για επενδύσεις που επιθυμούν να αυξήσουν τα χρήματα τους σε μακροπρόθεσμα με επένδυση που μπορεί να αποφέρει μέρος του υπάρχοντος χαρτοφυλακίου από αμετάβλητα. Αν και οι επενδύσεις μπορούν να βγάλουν τα χρήματα τους ανά πάσα στιγμή, το Αμοιβαίο Κεφάλαιο μπορεί να μην είναι κατάλληλο για όσους σχεδιάζουν να πουλήσουν τα χρήματά τους εντός πέντε ετών. Το Αμοιβαίο Κεφάλαιο δεν έχει σχεδιαστεί για επενδύσεις που δεν μπορούν να αντέξουν οικονομικά περιόδους από μακράς διάρκειας πτώσης της τιμής τους.

Ποιος είναι ο κίνδυνος και τι θα μπορούσα να πάρω σε αντάλλαγμα;

1	2	3	4	5	6	7
---	---	---	---	---	---	---

Συνήθως χαμηλότερος κίνδυνος αντάλλαγμα

Συνήθως υψηλότερος κίνδυνος αντάλλαγμα

Χαμηλότερος κίνδυνος

Υψηλότερος κίνδυνος

Ο Δείκτης κινδύνου υποθέτει ότι διαρκεί το προϊόν για 5 χρόνια. Ο πραγματικός κίνδυνος μπορεί να αφαιρεθεί σημαντικά εάν εξαρτηθεί σε πρώιμο στάδιο και μπορεί να λάβετε περισσότερο. Μπορεί να μην μπορεί να πουληθεί εύκολα το προϊόν σας ή μπορεί να χρεωστεί να πουληθεί σε τιμή που επηρεάζει σημαντικά το ποσό που παίρνετε πίσω.

Ο συνολικός κίνδυνος κινδύνου του είναι ένας οδηγός για το επίπεδο κινδύνου του αυτού του προϊόντος σε σύγκριση με άλλα προϊόντα. Δεν έχει ποσοπιοθάνει να το προϊόν να χάσει χρήματα λόγω κινήσεων στις αγορές ή επειδή δεν είμαστε σε θέση να σας πληρώσουμε.

Εχουμε αξιολογήσει αυτό το προϊόν στην κατηγορία 5 στα 7, που είναι κατηγορία μεσαίου-υψηλού κινδύνου.

Το Αμοιβαίο Κεφάλαιο υπόκειται στους κινδύνους που σχετίζονται με εταιρείες με επίκεντρο την τεχνολογία που είναι ιδιαίτερα ευάλωτες σε ραγδαίες εξελίξεις στην τεχνολογία που μπορεί να αφήσουν τα προϊόντα τους ξεπερασμένα, κρατικές ρυθμίσεις και ανταγωνισμό από εγχώριους και ξένους ανταγωνιστές που ενδέχεται να έχουν χαμηλότερο κόστος παραγωγής.

Η αξία του Αμοιβαίου Κεφαλαίου μπορεί να επηρεαστεί από κινδύνους που δεν περιλαμβάνονται στο SRI, συμπεριλαμβανομένης της απουσίας αντιπροσωπικών, θεματικού λακας εκδοτήρη παρόχου υπηρετήρια και παραγώγου χρήσης.

Αυτό το προϊόν δεν περιλαμβάνει καμία προστασία από τις μελλοντικές επείγουσες αγορές, ώστε να χάσετε μέρος ή το σύνολο της επένδυσής σας. Να είστε ενήμεροι για τον συναλλαγματικό κίνδυνο. Ενδέχεται να λαμβάνετε πληρωμές σε διαφορετικό νόμισμα, επομένως η ελική απόδοση που θα λάβετε εξαρτάται από τη συναλλαγματική ισοτιμία με τα δύο νομίσματα. Αυτό ο κίνδυνος δεν λαμβάνεται υπόψη στον Δείκτη που φαίνεται παραπάνω. Το Αμοιβαίο Κεφάλαιο δεν καλύπτεται από σύστημα αποζημίωσης επενδυτών.



Σύ νθεσηκό στους

Οπαρακάτωπίνακαςδείχνει:- Ο

αντίκτωσκάθε χρόνο των διαφορετικών τύπων κόστους στην απόδοση της επένδυσης που ενδέχεται να έχετε στο τέλος της προτεινόμενης περιόδου διακράτησης.

- Τι σημαίνουν οι διαφορετικές κατηγορίες κόστους.

Εφάπαξ κόστος κατά τηρείσοδο ήτη έξοδο		Εάν βγειτε μετά από 1 χρόνο
Κόστος εισόδου	0,00% Δεν υπάρχει χρέωση εισόδου για αυτό το προϊόν.	0,00 USD
Κόστος εξόδου	0,00% Δεν υπάρχει τέλος εξόδου για αυτό το προϊόν.	0,00 USD
Τρέχουσες δαπάνες που λαμβάνονται κάθε χρόνο		
Άμοιβές διαχείρισης και άλλα δικαιολογητικά ή λειτούργητά έξοδα	0,49% της αξίας της επένδυσής σας ανά έτος.	48,76 USD
Κόστος συναλλαγής	0,20% της αξίας της επένδυσής σας ανά έτος. Αυτή είναι μια εκτίμηση του κόστους που προκύπτει όταν αγοράζουμε και πουλάμε τις υποκείμενες επενδύσεις για το προϊόν. Το πραγματικό ποσό θα ποικίλλει ανάλογα με το πόσο αγοράζουμε και πουλάμε.	20,18 USD
Συμπεριλαμβανόμενα έξοδα που λαμβάνονται υπό συγκεκριμένες συνθήκες		
Άμοιβές απόδοσης και μεταφερόμενοι τόκοι	0,00% Δεν υπάρχει χρέωση απόδοσης για αυτό το προϊόν.	0,00 USD

Πόσο καιρό πρέπει να το κρατήσω και μπορώ να βγάλω τα χρήματά μου νωρίς;

Ένας επενδυτής μπορεί να κρατήσει την επένδυσή του για οποιδήποτε χρονική περίοδο αλλά συνιστάται 5 έτη

Η συνιστώμενη περίοδος διατήρησης των 5 ετών επιλέχθηκε μόνο για επενδυτικούς σκοπούς. Οι επενδύσεις θα πρέπει να θεωρούνται ως μακροπρόθεσμες επενδύσεις, ωστόσο δεν υπάρχει ελάχιστη ή μέγιστη περίοδος διακράτησης για τα Μέγιστα. Με το χρέος μπορούν να πωληθούν από απλούς επενδυτές χρησιμοποιώντας μεσάζοντα (π.χ. χρηματιστή) όταν οι αγορές στις οποίες διαπραγματεύονται είναι ανοιχτές. Ένας μεσάζων είναι πιθανό να εφαρμόσει προμήθειες για αγορές και πωλήσεις.

Η προαναφερθείσα περίοδος έχει καθοριστεί σύμφωνα με τα χαρακτηριστικά του προϊόντος.

Πώς μπορώ να παραπονεθώ;

Τα παράπονα μπορούν να υποβληθούν εγγράφως στην LGIM Managers (Europæ Lt d, 70 Sir John Rogerson's Quay, Dublin 2, D02 R296, Ιρλανδία) ή υποβάλλοντας το παράπονό σας μέσω της ενόψει επικοινωνίας του ιστότοπου <https://www.egal-andgeneral.com/contact-us/> ή μέσω email στη διεύθυνση comfort@lgi.com.com

Άλλες σχετικές πληροφορίες

Περισσότερες πληροφορίες σχετικά με το Άμοιβαίο Κεφάλαιο, συμπεριλαμβανομένων 3 ετών ιστορικού απόδοσης και προηγμένων σεναρίων απόδοσης που απαιτούνται βάσει του κανονισμού PRIIPs, μπορεί να βρεθεί στη διεύθυνση www.lgi.com. Προηγούμενες επενδύσεις δεν αποτελούν οδηγό για μελλοντικές επενδύσεις και οι μελλοντικές αποδόσεις θα μπορούσαν να είναι σημαντικά χειρότερες από αυτές που εμφανίζονται. Αυτό το Έγγραφο Βασικού Επενδυτή ενημερώνεται τουλάχιστον κάθε 12 μήνες. Εάν έχετε οποιδήποτε αμφιβολία για τη δράση που πρέπει να κάνετε, θα πρέπει να αναζητήσετε ανεξάρτητη οικονομική συμβουλή.

Ο αντιπρόσωπος και ο αντιπρόσωπος πληρωμών στην Ελβετία είναι η St at eSt rest Bankint ernat onal GmbH, Μόναχο, Υποκατάστημα Ζυρίχη, Bett hon enst rasse 19, 8027 Ζυρίχη Το Ενημερωτικό Δελτίο για την Ελβετία τα βασικά έγγραφα επενδυτών, η Πρόσκληση απαστέυμας καθώς και οι ετήσιες και εξαμηνιαίες εκθέσεις μπορούν να ληφθούν δωρεάν από τον Αντιπρόσωπο στην Ελβετία.

Για τις μετοχές που προσφέρονται στην Ελβετία, τόπος παροχής είναι η έδρα του Ελβετικού Αντιπροσώπου. Ο τόπος διακράτησης είναι η έδρα του Αντιπροσώπου ή η έδρα της οικιακής του επενδυτή. Αυτό το έγγραφο είναι μόνο για ενημερωτικούς σκοπούς και δεν αποτελεί προσφορά ή πρόσκληση αγοράς. Τα δεδομένα απόδοσης δεν λαμβάνουν υπόψη τις προμήθειες και τα κόστη που χρεώνονται για την έκδοση και την εξαγορά μετοχών.

Cél

Ez a dokumentum kulcsfontosságú információkat tartalmaz erről a befektetési termékről. Ez nem marketing anyag. Az információk megadását a törvény írja elő, hogy segítsenek Önnek megérteni a termék természetét, kockázatait, költségeit, lehetséges nyereségeit és veszteségeit, és segítsenek összehasonlítani más termékekkel.

Termék


Az alap neve: L&G Artificial Intelligence UCITS ETF
Részvényosztály neve: USD Accumulating ETF
Gyártó neve: LGIM Managers (Europe) Limited, a Jogi és
Általános csoport
Részvényosztály ISIN: IE00BK5BCD43

Ez a PRIIP Írorszáiban engedélyezett Webhely:
www.lgim.com Telefon: +44 (0) 203
124 3277 Szabályozó: Central Bank of Ireland
Gyártási dátum: 2024-08-22

Mi ez a termék?

- Típus:** Ez a befektetési alap a Legal & General UCITS ETF Plc (a "Társaság") részalapja, amely változó tőkevel és az alapok között elkülönített felelősséggel rendelkező nyílt befektetési társaság. Az alapot Írorszáiban engedélyezték, és az Írországi Központi Bank szabályozza.
- Term:** Nincs rögzített lejárat dátum.
- Célok:** Az Alap egy passzív van kezelt, tőzsdén kereskedett alap, amelynek célja a ROBO Global® mesterséges intelligencia index (a továbbiakban: "Index") teljesítményének nyomon követése, az Alap működésével kapcsolatos folyó költségek és egyéb költségek levonása mellett.
- Az Alap egy sor környezeti és társadalmi jellemzőt támogat, amelyek az Index követésével teljesülnek.
- Az ebbe a befektetési osztályba tartozó részvények (a "Részvények") USD-ben vannak denomináltak, és a közönséges befektető közvetlen tőke (pl. tőzsdén) segítségével vehetők és adhatók el a tőzsdén. Normál körülmények között csak a Meghatalmazott Részvevők vásárolhatnak és adhatnak el Részvényeket közvetlenül a Társasággal. A Meghatalmazott Részvevők kérésre visszaválthatják Részvényeiket a <http://www.lgim.com> oldalon közzétett „Közvetlen zleti menetrend” szerint.
- Az Index a világ különböző tőzsdéin tőzsdén jegyzett vállalatokból áll, amelyek bevételeik egy részét a mesterséges intelligencia-iparból szerzik. Az iparág a következő két alágazatból áll: (1) Technológia, amely magában foglalja a nagy adatokat/elemzést, a felhő szolgáltatásokat, a kognitív számítástechnikát, a hálózatot és a biztonságot, valamint a felvezetőket; és (2) Alkalmazások és szolgáltatások, amely magában foglalja az üzleti folyamatokat, a tanácsadási szolgáltatásokat, a fogyasztói szolgáltatásokat, az e-kereskedelmet, a gyárautomatizálást és az egészségügyet. Egy társaság csak akkor jogosult az Indexbe való felvitelre, ha megfelelő méretű (a részvényeinek teljes piaci értékéhez viszonyítva) és kellően "likvid" (a részvényeivel napi kereskedési aktivitás mértéke). Az Indexben belülről a mesterséges intelligencia iparággal foglalkozó vállalatok egy pontszámot kapnak, amely a vállalat bevételeit, befektetési kitértését és a mesterséges intelligencia iparágban elfoglalt piaci pozícióját méri (a „pontszám”). Az összetevőket két pontszámuk alapján súlyozzák. Az egyes összetevők súlyát úgy számítják ki, hogy elosztják a pontszámát a jogosult univerzumban elérhető összes pontszám összegével.
- Az Alap első sorban az Indexben szereplő társaságokba fektet be, az Indexben belülről súlyukhoz hasonló arányban. Az Alap befektethet (1) olyan „technológiai” társaságokba is, amelyek nem képezik az Index részét, és amelyek kockázati és teljesítménybeli jellemzői hasonlóak az Indexben szereplő társaságokhoz, és (2) származékos pénzügyi eszközökhöz („FDI”) (vagyis olyan befektetésekre, amelyek ára az Indexben szereplő társaságokon és/vagy más „technológiai” társaságokon alapul).
- Ez a részvényosztály nem kíván osztalékot fizetni. Az Alap befektetéseiből származó bármely bevételt vissza kell fektetni az Alapba.
- Az Alap letétkezelője a Bank of New York Mellon SA/NV, Dublin Branch. Az Alapról és a befektetési osztályról további információk szerezhetőek be a Társaság tájékoztatójából, valamint az éves és féléves jelentésekből, amelyek a befektetési osztály legfrissebb árain és az egyéb befektetési osztályok adatain kívül ingyenesen elérhetőek a www.lgim.com oldalon.
- Lakossági befektető szándéka:** Az Alapot olyan befektetők számára tervezték, akik olyan befektetésben szeretnék növelni pénzüket, amely meglévő megtakarítási portfóliójuk részét képezheti. Bár a befektetők bármikor kivehetik pénzüket, előfordulhat, hogy az Alap nem megfelelő azok számára, akik öt éven belül tervezik kivenni a pénzüket. Az Alapot nem olyan befektetőknek tervezték, akik nem engedhetik meg maguknak befektetésük minimális veszteségénél többet.

Mi a kockázat, és mit kaphatok cserébe?

1	2	3	4	5	6	7
Általában alacsonyabb jutalom			Általában magasabb jutalom			
←			→			
Alacsonyabb kockázat			Magasabb kockázat			
 <p>A kockázati mutató feltételezi, hogy a terméket 5 évig megőrzik.</p> <p>A tényleges kockázat jelentősen változhat, ha korai stádiumban fizet be, és kevesebbet kaphat vissza.</p> <p>Előfordulhat, hogy nem tudja könnyen eladni a termékét, vagy olyan áron kell eladnia, amely jelentősen befolyásolja, hogy mennyit kap vissza.</p>						

Az összefoglaló kockázati mutató egy útmutató a termék kockázati szintjéhez más termékekhez képest. Megmutatja, mennyire valószínű, hogy a termék pénzt veszít a piaci mozgások miatt, vagy azért, mert nem tudunk fizetni Önnek.

Ezt a terméket a 7-ből 5-ös osztályba soroltuk be, ami közepesen magas kockázatú osztály.

Az Alap ki van téve a technológiai-központú vállalatokkal kapcsolatos kockázatoknak, amelyek különösen ki vannak téve a technológiai gyors fejlődésének (ami miatt termékeik elavulttá válhatnak), a kormányzati szabályozásnak, valamint az esetlegesen alacsonyabb termelési költségekkel rendelkező hazai és külföldi versenytársakkal szemben.

Az alap értékét befolyásolhatják az SRI-ben nem szereplő kockázatok, beleértve a partner, a letétkezelő, a kibocsátó vagy az indexszolgáltató és a származékos termék csődjét.

használat.

Ez a termék nem tartalmaz védelmet a jövőbeli piaci teljesítmény ellen, így elveszítheti befektetésének egy részét vagy egészét.

Legyen tisztában az árfolyamkockázattal. Előfordulhat, hogy a kifizetéseket eltérő pénznemben kapja meg, így a végső hozam a két pénznem közötti árfolyamotól függ. Ezt a kockázatot a fent bemutatott mutató nem veszi figyelembe.

Az Alap nem tartozik a befektető kártalanítási rendszer hatálya alá.

Teljesi tményforgató könyvek

A bemutatott kedvező tlen, mérsékelt és kedvező forgató könyvek illusztrációk, amelyek a termék legrosszabb, átlagos és legjobb teljesítményét használják viszonyítási alap(ok)/meghatalmazott az elmúlt 10 évben. A piacok a jövőben nagyon eltérően fejlődhetnek.

A jövőbeni piaci fejleményeket nem lehet pontosan megjósolni. A bemutatott forgató könyvek csak jelzik a lehetséges kimenetel egy részét legutóbbi visszatérések. A tényleges hozam alacsonyabb lehet.

Beruházás 10 000,00 USD			
Forgató könyvek		1 év	5 év (Ajánlott tartás idő szak)
Minimális	Nincs minimális garantált megtérülési és. Elveszítheti befektetésének egy részét vagy egészét.		
Stressz forgató könyv*	Amit a költségek után visszakaphat	1 030,00 USD	1000,00 USD
	Átlagos hozam évente	-89,7%	-37,8%
Kedvező tlen forgató könyv** Amit a	költségek után visszakaphat	5750,00 USD	9 820,00 USD
	Átlagos hozam évente	-42,5%	-1,6%
Mérsékelt forgató könyv***	Amit a költségek után visszakaphat	12 550,00 USD	29 620,00 USD
	Átlagos hozam évente	25,5%	24,9%
Kedvező forgató könyv**** Amit a	költségek után visszakaphat	19 380,00 USD	54 940,00 USD
	Átlagos hozam évente	93,8%	40,6%

* A Stressz-forgató könyv megmutatja, mit kaphat vissza szélsőséges piaci körülmények között.

** A kedvező tlen forgató könyvet a 10-2021 és 06-2024 közötti befektetéshez használt megfelelő benchmark alapján szimulálták.

*** A Mérsékelt forgató könyvet a 10-2014 és 10-2019 közötti befektetéshez használt megfelelő benchmark alapján szimulálták.

**** A kedvező forgató könyvet a 02-2016 és 02-2021 közötti befektetéshez használt megfelelő benchmark alapján szimulálták.

Ez a táblázat azt mutatja, hogy mennyi pénzt kaphat vissza a következő 5 év során, különböző forgató könyvek szerint, feltételezve, hogy 10 000 USD-t fektet be.

A feltüntetett adatok magukban foglalják magának a terméknek az összes költségét, de nem feltétlenül tartalmazzák mindazokat a költségeket, amelyeket Ön tanácsadójának vagy forgalmazójának fizet. A számok nem veszik figyelembe veszi a személyes adózási helyzetét, ami szintén befolyásolhatja a visszakapott összeget.

Mi történik, ha az LGIM Managers (Europe) Limited nem tud fizetni?

Ha az LGIM Managers (Europe) Limited fizetésekre képtelenné válik, az alapba befektetőket nem éri semmilyen pénzügyi veszteség. Azonban egy befektetés értéke és bármilyen bevétel onnan felvett nem garantált, és lefelé és felfelé is tud menni, előfordulhat, hogy nem kapja vissza az eredetileg befektetett összeget. Az alapot befektető nem fedezi kompenzációs rendszer.

Milyen költségekkel jár?

A hozamcsökkenés (RIY) megmutatja, hogy az Ön által fizetett összköltség milyen hatással lesz a befektetés megtérülésére. A teljes költséget figyelembe veszik egyszerű, folyamatos és járulékos költségek.

Az itt feltüntetett összegek magának a terméknek a halmozott költségeit jelentik a tartási idő szak(ok)ra. Ezek magukban foglalják az esetleges korai kilépési büntetéseket. A számok azt feltételezik 10 000,00 USD-t fektet be. A számok becslések, és a jövőben változhatnak.

Költségek idővel

A táblázatok azt mutatják, hogy milyen összegeket von le a befektetéséből a különböző típusú költségek fedezésére. Ezek az összegek attól függenek, hogy mennyit és hogyan fektet be meddig tartja a terméket. Az itt látható összegek illusztrációk, amelyek egy példa befektetési összegben és különböző lehetséges befektetési időszakokon alapulnak.

A költségek egy részét megoszthatjuk azzal a személlyel, aki a terméket értékesíti Önnek, hogy fedezze az általa nyújtott szolgáltatásokat. Ők tájékoztatják az összegről.

Ezek a számok tartalmazzák azt a maximális forgalmazási díjat, amelyet a terméket értékesítő személy számíthat fel. Ez a személy tájékoztatja Önt a tényleges elosztásról díj.

Feltételeztük:

- Az első évben visszakapja a befektetett összeget (0% éves hozam). A többi tartási időszakra azt feltételeztük, hogy a termék működik amint azt a mérsékelt forgató könyv mutatja.

- 10 000,00 USD befektetés.

Beruházás 10 000,00 USD	Ha 1 év után fizeti be	Ha 5 év után fizeti be
Összes költség	69,00 USD	1 042,00 USD
A megtérülési lépésre gyakorolt hatás (RIY) évente (*)	0,69%	0,86%

(*) Ez azt mutatja be, hogy a költségek hogyan csökkentik a megtérülést minden évben a tartási időszak alatt. Például azt mutatja, hogy ha az ajánlott tartási időszakban kilép évi átlagos megtérülése várhatóan 25,73% a költségek előtt és 24,87% a költségek után.

A költségek összetétele

Az alábbi táblázat a

következő két mutatja be: - A kü lönböző tí pusú költségek évenkénti hatása a befektetés megtérü lésére, amelyet az ajánlott tartási idő szak végén elérhet.

- Mit jelentenek a kü lönböző költségkategoró riák.

Egyszeri költségek be- és kilépéskor		Ha 1 év után kilép
Belépési költségek	0,00% Ennél a termékénél nincs nevezési dí j.	0,00 USD
Kilépési költségek	0,00% Ennél a termékénél nincs kilépési dí j.	0,00 USD
Folyamatos költségek minden évben		
Kezelési dí jak és egyéb adminisztrációs s vagy mű kódési költségek	befektetése értékének 0,49%-a évente.	48,76 USD
Tranzakciós költségek	befektetése értékének 0,20%-a évente. Ez a termékhez kapcsolódó befektetések vásárlásakor és eladásakor felmerü lő költségek becslése. A tényleges összeg attól függ en változik, hogy mennyit veszü nk és adunk el.	20,18 USD
Kü lönleges feltételek mellett vállalt járulékos költségek		
Teljesí tménydí jak és hordott kamat	0,00% Ehhez a termékhez nincs teljesí tménydí j.	0,00 USD

Meddig tartsam, és kivehetem-e korán a pénzem?

A befektető bármilyen idő tartamra megtarthatja befektetését, de 5 év javasolt.

Az ajánlott 5 éves tartási idő szak csak szemléltetés céljából kerül It kiválasztásra. A befektetéseket hosszú távú befektetésnek kell tekinteni, azonban a Részvényekre nincs minimális (vagy maximális) tartási idő szak. A Részvényeket közönséges befektető k közvetí tő (pl. tő zsdéü gynök) segí tségével értékesí thetik, ha a piacok, amelyeken kereskednek, nyitottak. A közvetí tő való szí nű leg jutalékot alkalmaz a vásárlásokra és az eladásokra.

A fent emlí tett idő szak a termékjellemző knek megfelelő en kerü lt meghatározásra.

Hogyan panaszkozhatok?

Panaszt nyújthat be í rásban az LGIM Managers (Europe) Ltd., 70 Sir John Rogerson's Quay, Dublin 2, DO2 R296, Írország cí men, vagy benyújthatja panaszát a <https://www.legalandgeneral.com/contact-us/> weboldal kapcsolatfelvételi részében, vagy e-mailben a panaszt@lgim.com cí mre.

Egyéb lényeges információ k

Az Alappal kapcsolatos további információ k, beleértve a 3 éves múltbeli teljesí tményt és a PRIIP-szabályzatban elő í rt korábbi teljesí tményforgató könyveket, a www.lgim.com oldalon található k. A múltbeli teljesí tmény nem iránymutató a jövő beli teljesí tményhez, és a jövő beni hozamok lényegesen rosszabbak lehetnek a bemutatottnál. Ezt a kiemelt befektető i dokumentumot legalább 12 havonta frissí tik. Ha kétségei vannak a megteendő lépésekkel kapcsolatban, kérjen fü ggetlen pénzü gyi tanácsot.

A képviselő és a kifizető Svájcban a State Street Bank International GmbH, Mü nchen, Zü rich Branch, Beethovenstrasse 19, 8027 Zü rich. A Svájrcra vonatkozó tájékoztató , a kiemelt befektető i dokumentumok, a vagyonekezelő i okirat, valamint az éves és féléves jelentések ingyenesen beszerezhető k a svájci képviselő tő l.

A Svájcban kí nált részvények esetében a teljesí tés helye a Svájci Képviselő székhelye. Az illetékesség helye a Képviselő székhelye vagy a befektető székhelye vagy lakó helye. Ez a dokumentum csak tájékoztató jellegű , és nem minő sü l ajánlattételnek vagy vásárlási felhí vásnak. A teljesí tményadatokat nem veszik figyelembe a részvények kibocsátásával és visszaváltásával kapcsolatos jutalékokat és költségeket.

Scopo

Il presente documento fornisce informazioni chiave su questo prodotto di investimento. Non si tratta di materiale di marketing. Le informazioni sono richieste dalla legge per aiutarvi a comprendere la natura, i rischi, i costi, i potenziali guadagni e perdite di questo prodotto e per aiutarvi a confrontarlo con altri prodotti.

Prodotto

Nome del fondo: **L&G Artificial Intelligence UCITS ETF**

Nome della classe di azioni: **ETF ad accumulazione in USD**

Nome del produttore: LGIM Managers (Europe) Limited, parte del gruppo Legal & Gruppo Generale

Codice ISIN della classe di azioni: IE00BK5BCD43

Questo PRIIP è autorizzato in Irlanda Sito

web: www.lgim.com Telefono:

+44 (0) 203 124 3277 Regolatore: Banca centrale d'Irlanda Data di produzione: 22/08/2024

Che prodotto è questo?

Tipo: Questo fondo di investimento è un comparto di Legal & General UCITS ETF Plc (la "**Società**"), una società di investimento multicomparto a capitale variabile con separazione patrimoniale tra i Fondi. Il Fondo è autorizzato in Irlanda e regolamentato dalla Banca Centrale d'Irlanda.

Termine: Non esiste una data di scadenza fissa.

Obiettivi: Il Fondo è un fondo negoziato in borsa gestito passivamente che mira a replicare la performance del ROBO Global® Artificial Intelligence Index (l' "**Indice**"), previa deduzione delle spese correnti e di altri costi associati alla gestione del Fondo.

Il Fondo promuove una serie di caratteristiche ambientali e sociali che vengono soddisfatte replicando l'Indice.

Le azioni di questa Classe di Azioni (le "**Azioni**") sono denominate in USD e possono essere acquistate e vendute in borsa da investitori ordinari tramite un intermediario (ad esempio, un agente di cambio). In circostanze normali, solo i Partecipanti Autorizzati possono acquistare e vendere Azioni direttamente con la Società.

I Partecipanti Autorizzati possono riscattare le proprie Azioni su richiesta, in conformità con il "Calendario delle Negoziazioni" pubblicato su <http://www.lgim.com>.

L'Indice è composto da società quotate in diverse borse valori in tutto il mondo che generano una parte dei loro ricavi dal settore dell'intelligenza artificiale. Il settore è considerato composto dai seguenti due sottosettori: (1)

Tecnologia, che comprende big data/analisi, fornitori di cloud, computing cognitivo, reti e sicurezza e semiconduttori; e (2)

Applicazioni e Servizi, che includono processi aziendali, servizi di consulenza, servizi al consumatore, e-commerce, automazione industriale e assistenza sanitaria. Un'azienda può essere inclusa nell'Indice solo se ha dimensioni sufficienti (determinate in base al valore di mercato totale delle sue azioni) e una sufficiente "liquidità" (una misura dell'attività di negoziazione giornaliera delle sue azioni). All'interno dell'Indice, alle aziende coinvolte nel settore dell'intelligenza artificiale viene assegnato un punteggio che misura il fatturato, l'esposizione agli investimenti e il posizionamento di mercato dell'azienda nel settore dell'intelligenza artificiale (il "Punteggio"). I componenti sono ponderati in base al loro Punteggio. Il peso di ciascun componente viene calcolato dividendo il suo Punteggio per la somma di tutti i Punteggi disponibili nell'universo idoneo.

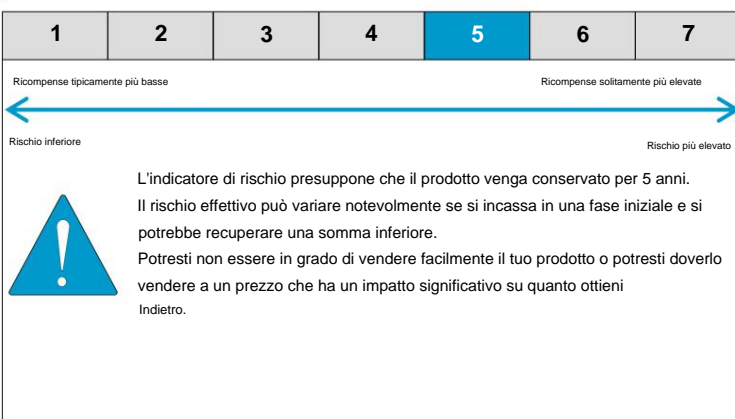
Il Fondo investirà principalmente nelle società presenti nell'Indice in proporzioni analoghe alle rispettive ponderazioni nell'Indice. Il Fondo può inoltre investire in (1) società "tecnologiche" non incluse nell'Indice, che presentano caratteristiche di rischio e performance simili a quelle delle società presenti nell'Indice, e (2) strumenti finanziari derivati ("SFD") (ossia investimenti i cui prezzi si basano sulle società presenti nell'Indice e/o su tali altre società "tecnologiche").

Questa Classe di Azioni non prevede il pagamento di dividendi. Qualsiasi reddito derivante dagli investimenti del Fondo sarà reinvestito nel Fondo.

Il depositario del Fondo è Bank of New York Mellon SA/NV, Filiale di Dublino. Ulteriori informazioni sul Fondo e sulla classe di azioni sono reperibili nel prospetto informativo e nelle relazioni annuali e semestrali della Società, disponibili gratuitamente, oltre ai prezzi più recenti della classe di azioni e ai dettagli di tutte le altre classi di azioni, sul sito: www.lgim.com.

Investitore al dettaglio previsto: Il Fondo è concepito per gli investitori che desiderano far crescere il proprio denaro con un investimento che possa far parte del loro portafoglio di risparmi esistente. Sebbene gli investitori possano ritirare il proprio capitale in qualsiasi momento, il Fondo potrebbe non essere adatto a chi prevede di ritirarlo entro cinque anni. Il Fondo non è pensato per gli investitori che non possono permettersi di subire perdite superiori a quelle minime.

Qual è il rischio e cosa potrei ottenere in cambio?



L'indicatore di rischio riassuntivo è un'indicazione del livello di rischio di questo prodotto rispetto ad altri prodotti. Mostra la probabilità che il prodotto subisca perdite a causa di oscillazioni dei mercati o perché non siamo in grado di pagarvi.

Abbiamo classificato questo prodotto nella classe 5 su 7, che corrisponde a una classe di rischio medio-alta.

Il Fondo è soggetto ai rischi associati alle aziende focalizzate sulla tecnologia, che sono particolarmente vulnerabili ai rapidi sviluppi tecnologici (che potrebbero rendere obsoleti i loro prodotti), alle normative governative e alla concorrenza di concorrenti nazionali ed esteri che potrebbero avere costi di produzione inferiori.

Il valore del Fondo può essere influenzato da rischi non inclusi nell'SRI, tra cui il fallimento di una controparte, di un depositario, di un emittente o di un fornitore di indici e di strumenti derivati. utilizzo.

Questo prodotto non include alcuna protezione dalle future performance di mercato, pertanto potresti perdere una parte o la totalità del tuo investimento.

Siate consapevoli del rischio di cambio. Potreste ricevere pagamenti in una valuta diversa, quindi il rendimento finale dipenderà dal tasso di cambio tra le due valute. Questo rischio non è considerato nell'indicatore sopra riportato.

Il Fondo non è coperto da alcun sistema di indennizzo degli investitori.

Scenari di prestazione

Gli scenari sfavorevoli, moderati e favorevoli mostrati sono illustrazioni che utilizzano le prestazioni peggiori, medie e migliori del prodotto con input da benchmark/proxy degli ultimi 10 anni. I mercati potrebbero evolversi in modo molto diverso in futuro.

Gli sviluppi futuri del mercato non possono essere previsti con precisione. Gli scenari mostrati sono solo indicativi di alcuni dei possibili risultati basati su rendimenti recenti. I rendimenti effettivi potrebbero essere inferiori.

Investimento USD 10.000,00			
Scenari		1 anno	5 anni (Conservazione consigliata periodo)
Minimo	Non esiste un rendimento minimo garantito. Potresti perdere parte o tutto il tuo investimento.		
Scenario di stress*	Cosa potresti ottenere indietro dopo i costi	1.030,00 USD	1.000,00 USD
	Rendimento medio annuo	-89,7%	-37,8%
Scenario sfavorevole** Cosa potresti ottenere in cambio dei costi	Cosa potresti ottenere indietro dopo i costi	5.750,00 USD	9.820,00 USD
	Rendimento medio annuo	-42,5%	-1,6%
Scenario moderato***	Cosa potresti ottenere indietro dopo i costi	12.550,00 USD	29.620,00 USD
	Rendimento medio annuo	25,5%	24,9%
Scenario favorevole**** Cosa potresti ottenere in cambio dei costi	Cosa potresti ottenere indietro dopo i costi	19.380,00 USD	54.940,00 USD
	Rendimento medio annuo	93,8%	40,6%

* Lo scenario Stress mostra cosa potresti ottenere in circostanze di mercato estreme.

** Lo scenario sfavorevole è stato simulato sulla base del benchmark appropriato utilizzato per un investimento tra il 10-2021 e il 6-2024.

*** Lo scenario moderato è stato simulato sulla base del benchmark appropriato utilizzato per un investimento tra il 2014 e il 2019.

**** Lo scenario favorevole è stato simulato sulla base del benchmark appropriato utilizzato per un investimento tra il 02-2016 e il 02-2021.

Questa tabella mostra l'importo che potresti recuperare nei prossimi 5 anni, in diversi scenari, ipotizzando un investimento di 10.000,00 USD.

Le cifre indicate includono tutti i costi del prodotto stesso, ma potrebbero non includere tutti i costi che paghi al tuo consulente o distributore. Le cifre non tengono conto tenendo conto della tua situazione fiscale personale, che potrebbe anche incidere sull'importo che riceverai in rimborso.

Cosa succede se LGIM Managers (Europe) Limited non è in grado di pagare?

In caso di insolvenza di LGIM Managers (Europe) Limited, gli investitori del Fondo non subirebbero perdite finanziarie. Tuttavia, il valore di un investimento e l'eventuale reddito L'importo prelevato non è garantito e può sia scendere che salire, pertanto potresti non recuperare l'importo originariamente investito. Il fondo non è coperto da garanzia da parte dell'investitore. regime di compensazione.

Quali sono i costi?

La Riduzione del Rendimento (RIY) indica l'impatto dei costi totali sostenuti sul rendimento dell'investimento che si potrebbe ottenere. I costi totali tengono conto costi una tantum, continuativi e accessori.

Gli importi indicati qui rappresentano i costi cumulativi del prodotto stesso, per il/i periodo/i di detenzione. Includono potenziali penali in caso di uscita anticipata. I dati presuppongono investiti 10.000,00 USD. Le cifre sono stime e potrebbero cambiare in futuro.

Costi nel tempo

Le tabelle mostrano gli importi che vengono prelevati dal tuo investimento per coprire diversi tipi di costi. Questi importi dipendono da quanto investi e da come Per tutto il tempo in cui si detiene il prodotto. Gli importi indicati qui sono illustrazioni basate su un importo di investimento esemplificativo e su diversi possibili periodi di investimento.

Potremmo condividere parte dei costi con la persona che ti vende il prodotto per coprire i servizi che ti fornisce. Ti informerà dell'importo.

Queste cifre includono la commissione di distribuzione massima che la persona che vende il prodotto potrebbe addebitare. Questa persona ti informerà della distribuzione effettiva. tasso.

Abbiamo ipotizzato:

- Nel primo anno recupererai l'importo investito (0% di rendimento annuo). Per gli altri periodi di detenzione abbiamo ipotizzato che il prodotto abbia un rendimento come mostrato nello scenario moderato.

- Sono investiti 10.000,00 USD.

Investimento USD 10.000,00	Se incassi dopo 1 anno	Se incassi dopo 5 anni
Costi totali	69,00 USD	1.042,00 USD
Impatto sul rendimento (RIY) annuo (*)	0,69%	0,86%

(*) Questo dimostra come i costi riducano il rendimento ogni anno durante il periodo di detenzione. Ad esempio, mostra che se si esce al termine del periodo di detenzione consigliato il rendimento medio annuo previsto è del 25,73% prima dei costi e del 24,87% dopo i costi.

Composizione dei costi

La tabella seguente mostra: -

L'impatto annuale dei diversi tipi di costi sul rendimento dell'investimento che potresti ottenere al termine del periodo di detenzione consigliato.

- Cosa significano le diverse categorie di costo.

Costi una tantum all'ingresso o all'uscita		Se esci dopo 1 anno
Costi di ingresso	0,00% Non è prevista alcuna commissione di iscrizione per questo prodotto.	0,00 USD
Costi di uscita	0,00% Non è prevista alcuna commissione di uscita per questo prodotto.	0,00 USD
Costi correnti sostenuti ogni anno		
Commissioni di gestione e altri costi amministrativi o operativi	0,49% del valore del tuo investimento all'anno.	48,76 dollari USA
Costi di transazione	Lo 0,20% del valore del tuo investimento all'anno. Questa è una stima dei costi sostenuti quando acquistiamo e vendiamo gli investimenti sottostanti il prodotto. L'importo effettivo varierà a seconda di quanto acquistiamo e vendiamo.	20,18 dollari USA
Costi accessori sostenuti in condizioni specifiche		
Commissioni di performance e interessi maturati	0,00% Non è prevista alcuna commissione di performance per questo prodotto.	0,00 USD

Per quanto tempo dovrei tenerlo e posso ritirare i miei soldi in anticipo?

Un investitore può mantenere il proprio investimento per qualsiasi periodo di tempo, ma si consiglia un periodo di 5 anni.

Il periodo di detenzione raccomandato di 5 anni è stato selezionato a solo scopo illustrativo. Gli investimenti devono essere considerati investimenti a lungo termine, tuttavia non esiste un periodo di detenzione minimo (o massimo) per le azioni. Le azioni possono essere vendute da investitori ordinari tramite un intermediario (ad esempio un agente di cambio) quando i mercati su cui negoziano sono aperti. È probabile che un intermediario applichi una commissione su acquisti e vendite.

Il periodo sopra indicato è stato definito in base alle caratteristiche del prodotto.

Come posso presentare un reclamo?

I reclami possono essere presentati per iscritto a LGIM Managers (Europe) Ltd, 70 Sir John Rogerson's Quay, Dublino 2, DO2 R296, Irlanda oppure tramite la sezione Contattaci del sito web <https://www.legalandgeneral.com/contact-us/> o via e-mail all'indirizzo complaints@lgim.com.

Altre informazioni rilevanti

Ulteriori informazioni sul Fondo, inclusi i 3 anni di performance storica e gli scenari di performance precedenti previsti dalla normativa PRIIP, sono disponibili sul sito www.lgim.com. Le performance passate non sono indicative di quelle future e i rendimenti futuri potrebbero essere significativamente peggiori di quelli indicati. Il presente Documento Chiave per gli Investitori viene aggiornato almeno ogni 12 mesi. In caso di dubbi sulle azioni da intraprendere, si consiglia di richiedere una consulenza finanziaria indipendente.

Il rappresentante e l'agente pagatore in Svizzera è State Street Bank International GmbH, Monaco di Baviera, filiale di Zurigo, Beethovenstrasse 19, 8027 Zurigo. Il Prospetto informativo per la Svizzera, i documenti chiave per gli investitori, l'Atto Costitutivo del Trust, nonché le relazioni annuali e semestrali possono essere ottenuti gratuitamente presso il rappresentante in Svizzera.

Per le azioni offerte in Svizzera, il luogo di adempimento è la sede legale del Rappresentante svizzero. Il foro competente è la sede legale del Rappresentante o la sede legale o il domicilio dell'investitore. Il presente documento ha scopo puramente informativo e non costituisce un'offerta o una sollecitazione all'acquisto. I dati relativi alla performance non tengono conto delle commissioni e dei costi addebitati all'emissione e al rimborso delle azioni.

Mērķis

Šajā dokumentā ir sniegta galvenā informācija par šo ieguldījumu produktu. Tas nav mārketinga materiāls. Informācija ir nepieciešama saskaņā ar likumu, lai palīdzētu jums izprast šī produkta būtību, riskus, izmaksas, iespējamus ieguvumus un zaudējumus un palīdzētu jums to salīdzināt ar citiem produktiem.

Produkts

Fonda nosaukums: L&G Artificial Intelligence UCITS ETF

Akciju šķiras nosaukums: USD Accumulating ETF

Ražotāja nosaukums: LGIM Managers (Europe) Limited, daļa no Juridiskās un

Vispārējā grupa

Akciju šķiras ISIN: IE00BK5BCD43

Šis PRIIP ir autorizēts Īrijā Vietne: www.lgim.com

Tālrunis: +44 (0) 203 124 3277

Regulators: Īrijas Centrālā banka Izgatavošanas

datums: 2024-08-22

Kas ir šis produkts?

Veids: Šis ieguldījumu fonds ir Legal & General UCITS ETF Plc ("Sabiedrība") apakšfonds, kas ir jumta ieguldījumu sabiedrība ar mainīgu kapitālu un nodalītām saistībām starp fondiem. Fonds ir apstiprināts Īrijā, un to regulē Īrijas Centrālā banka.

Termiņš: Nav noteikta termiņa.

Mērķi: Fonds ir pasīvi pārvaldīts biržā tirgotas fonds, kura mērķis ir izsekot ROBO Global® mākslīgā intelekta indeksa (turpmāk "indekss") rezultātiem, atskaitot pastāvīgās maksas un citas ar fonda darbību saistītās izmaksas.

Fonds veicina virkni vides un sociālo īpašību, kas atbilst indeksam.

Šis akciju šķiras akcijas ("Akcijas") ir denominētas USD, un parastie investori var pirkt un pārdot biržās, izmantojot starpnieku (piemēram, biržas brokeri). Parastos apstākļos tikai Pilnvarotie dalībnieki var pirkt un pārdot Akcijas tieši ar Sabiedrību.

Pilnvarotie dalībnieki var izpirkt savas Akcijas pēc pieprasījuma saskaņā ar "Darījumu grafiku", kas publicēts vietnē <http://www.lgim.com>.

Indeksu veido uzņēmumi, kas tiek publiski tirgoti dažādās biržās visā pasaulē un kuri daļu no saviem ieņēmumiem gūst no mākslīgā intelekta nozares. Uzskata, ka nozare sastāv no šādām divām apakšnozarēm: (1)

Tehnoloģija, kas ietver lielos datus/analīzi, mākoņpakalpojumu sniedzējus, kognitīvo skaitļošanu, tīklu un drošību un pusvadītājus; un (2)

Lietojumprogrammas un pakalpojumi, kas ietver biznesa procesus, konsultāciju pakalpojumus, patērētāju, e-komerciju, rūpniecību automatizāciju un veselības aprūpi. Uzņēmums ir tiesīgs iekļauties Indeksā tikai tad, ja tas ir pietiekami liels (nosaka, ņemot vērā tā akciju kopējo tirgus vērtību) un ir pietiekami "likvids" (mērs, cik aktīvi tā akcijas tiek tirgotas ikdienā). Indeksā mākslīgā intelekta nozarē iesaistītajiem uzņēmumiem tiek piešķirts vērtējums, kas ir uzņēmuma ieņēmumu, ieguldījumu riska un tirgus pozīcijas mērs mākslīgā intelekta nozarē ("Rādītājs"). Sastāvdaļas tiek svērtas saskaņā ar to punktu skaitu. Katras sastāvdaļas svaru aprēķina, dalot tā punktu skaitu ar visu pieejamo punktu summu piemērotajā visumā.

Fonds galvenokārt ieguldīs Indeksā iekļautos uzņēmumos līdzīgās proporcijās ar to svērumiem Indeksā. Fonds var arī ieguldīt (1) "tehnoloģiju" uzņēmumos, kas neietilpst Indeksā un kuriem ir līdzīgi riska un darbības rādītāji kā Indeksā iekļautajiem uzņēmumiem, un (2) atvasinātajos finanšu instrumentos ("ĀTI") (ti, ieguldījumos, kuru cenas ir balstītas uz Indeksā iekļautajiem uzņēmumiem un/vai citiem "tehnoloģiju" uzņēmumiem).

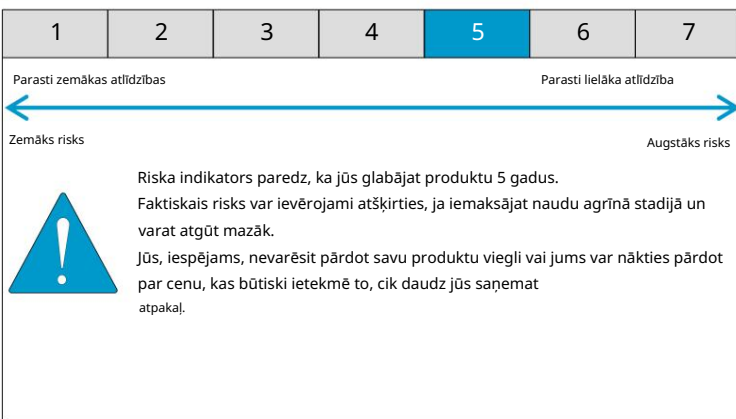
Šī akciju šķira neplāno maksāt dividendes. Jebkuri ienākumi, kas var rasties no Fonda ieguldījumiem, tiks atkārtoti ieguldīti Fondā.

Fonda depozitārijs ir Bank of New York Mellon SA/NV, Dublīnas filiāle. Papildu informāciju par Fondu un akciju šķiru var iegūt Sabiedrības prospektā un gada un pusgada pārskatos, kas papildus jaunākajām akciju kategorijas cenām un informācijai par citām akciju šķirām bez maksas ir pieejami: www.lgim.com.

Paredzētais Fonds ir paredzēts ieguldītājiem, kuri vēlas palielināt savu naudu ieguldījumos, kas var būt daļa no viņu esošā uzkrājumu portfeļa.

privātais investors: Lai gan ieguldītāji var izņemt savu naudu jebkurā laikā, fonds var nebūt piemērots tiem, kuri plāno izņemt naudu piecu gadu laikā. Fonds nav paredzēts ieguldītājiem, kuri nevar atļauties vairāk par minimāliem sava ieguldījuma zaudējumiem.

Kāds ir risks un ko es varētu saņemt pretī?



Kopsavilkuma riska indikators ir ceļvedis šī produkta riska līmenim salīdzinājumā ar citiem produktiem. Tas parāda, cik liela ir iespējama, ka produkts zaudēs naudu tirgos notiekošo kustību dēļ vai tāpēc, ka mēs nevaram jums samaksāt.

Mēs esam klasificējuši šo produktu 5. klasē no 7, kas ir vidēji augsta riska klase.

Fonds ir pakļauts riskiem, kas saistīti ar uz tehnoloģijām orientētiem uzņēmumiem, kuri ir īpaši neaizsargāti pret strauju tehnoloģiju attīstību (kas var novest to produktus), valdības regulējumu un konkurenci no vietējiem un ārvalstu konkurentiem, kuriem var būt zemākas ražošanas izmaksas.

Fonda vērtību var ietekmēt riski, kas nav iekļauti SRI, tostarp darījuma partnera, turētājbankas, emitenta vai indeksa nodrošinātāja un atvasinātā instrumenta bankrota.

izmantot.

Šis produkts neietver nekādu aizsardzību pret turpmāko tirgus darbību, tāpēc jūs varat zaudēt daļu vai visus savus ieguldījumus.

Esiet informēts par valūtas risku. Jūs varat saņemt maksājumus citā valūtā, tāpēc galīgā atdeve ir atkarīga no valūtas maiņas kursa starp abām valūtām. Šis risks nav ņemts vērā iepriekš parādītajā rādītājā.

Fonds nav iekļauts ieguldītāju kompensācijas shēmā.

Veiktspējas scenāriji

Parādītie nelabvēlīgie, mērenie un labvēlīgie scenāriji ir ilustrācijas, kurās izmantota produkta sliktākā, vidējā un labākā veiktspēja ar ievadi no etalons(-i)/pilnvarnieks pēdējo 10 gadu laikā. Nākotnē tirgi varētu attīstīties ļoti atšķirīgi.

Tirgus attīstību nākotnē nevar precīzi paredzēt. Parādītie scenāriji ir tikai norāde uz dažiem iespējamiem rezultātiem, pamatojoties uz nesenās atgriešanās. Faktiskā atdeve varētu būt mazāka.

Investīcijas USD 10 000,00			
Scenāriji		1 gads	5 gadi (Ieteicamais turējums periods)
Minimums	Minimālās garantētās atdeves nav. Jūs varat zaudēt daļu vai visus savus ieguldījumus.		
Stresa scenārijs*	Ko jūs varētu atgūt pēc izmaksām	1030,00 USD	1000,00 USD
	Vidējā atdeve katru gadu	-89,7%	-37,8%
Nelabvēlīgs scenārijs** Ko jūs varētu	atgūt pēc izmaksām	5750,00 USD	9820,00 USD
	Vidējā atdeve katru gadu	-42,5%	-1,6%
Vidējs scenārijs***	Ko jūs varētu atgūt pēc izmaksām	12 550,00 USD	29 620,00 USD
	Vidējā atdeve katru gadu	25,5%	24,9%
Labvēlīgs scenārijs**** Ko jūs varētu	atgūt pēc izmaksām	19 380,00 USD	54 940,00 USD
	Vidējā atdeve katru gadu	93,8%	40,6%

* Stresa scenārijs parāda, ko jūs varētu atgūt ekstremālos tirgus apstākļos.

** Nelabvēlīgais scenārijs tika simulēts, pamatojoties uz atbilstošo etalonu, kas tika izmantots ieguldījumam laika posmā no 10. līdz 2021. gadam līdz 2024. gada 6. gadam.

*** Mērens scenārijs tika simulēts, pamatojoties uz atbilstošo etalonu, kas izmantots ieguldījumam laika posmā no 10. līdz 2014. gadam un 10. līdz 2019. gadam.

**** Labvēlīgais scenārijs tika simulēts, pamatojoties uz atbilstošo etalonu, kas izmantots ieguldījumam laika posmā no 02. līdz 2016. gadam un 02. līdz 2021. gadam.

Šajā tabulā ir parādīta nauda, ko jūs varētu atgūt nākamo 5 gadu laikā saskaņā ar dažādiem scenārijiem, pieņemot, ka ieguldāt 10 000,00 USD.

Parādītie skaitļi ietver visas paša produkta izmaksas, taču var neietvert visas izmaksas, ko maksājat savam konsultantam vai izplatītājam. Skaitļi neņem vērā jūsu personīgo nodokļu situāciju, kas var ietekmēt arī to, cik daudz jūs saņemat atpakaļ.

Kas notiek, ja LGIM Managers (Europe) Limited nevar izmaksāt?

Ja LGIM Managers (Europe) Limited neizpildīs saistības, Fonda ieguldītāji neciest nekādus finansiālus zaudējumus. Tomēr ieguldījuma vērtība un jebkuri ienākumi no tā pašreizējais nav garantēti un var gan kristies, gan augšup, iespējams, ka neatgūsiet sākotnēji ieguldīto summu. Fondu nesedz ieguldītājs kompensācijas shēma.

Kādas ir izmaksas?

Ienesīguma samazinājums (RIY) parāda, kā kopējās jūsu maksātās izmaksas ietekmēs jūsu iespējamo ieguldījumu atdevi. Tiek ņemtas vērā kopējās izmaksas vienreizējās, pastāvīgās un neparedzētās izmaksas.

Šeit norādītās summas ir paša produkta kumulatīvās izmaksas par turēšanas periodu(-iem). Tie ietver iespējamus sodus par priekšlaicīgu aiziešanu. Skaitļi pieņem jūsu ieguldāt 10 000,00 USD. Skaitļi ir aptuveni un nākotnē var mainīties.

Izmaksas laika gaitā

Tabulās ir norādītās summas, kas tiek ņemtas no jūsu ieguldījumiem, lai segtu dažāda veida izmaksas. Šīs summas ir atkarīgas no tā, cik daudz un kā jūs ieguldāt ilgi, kamēr turat produktu. Šeit norādītās summas ir ilustrācijas, kuru pamatā ir investīciju summas piemērs un dažādi iespējamie ieguldījumu periodi.

Mēs varam dalīt daļu no izmaksām ar personu, kas jums pārdod produktu, lai segtu pakalpojumus, ko tā jums sniedz. Viņi jūs informēs par summu.

Šie skaitļi ietver maksimālo izplatīšanas maksu, ko var iekasēt persona, kas jums pārdod produktu. Šī persona jūs informēs par faktisko izplatīšanu maksu.

Mēs esam pieņēmuši:

- Pirmajā gadā jūs atgūsiet ieguldīto summu (0 % gada atdeve). Pārējos turēšanas periodos mēs esam pieņēmuši, ka produkts darbojas kā parādīts mērenajā scenārijā.

- tiek ieguldīti USD 10 000,00.

Investīcijas USD 10 000,00	Ja iemaksājat naudu pēc 1 gada	Ja iemaksājat naudu pēc 5 gadiem
Kopējās izmaksas	69,00 USD	1042,00 USD
Ietekme uz atdevi (RIY) gadā (*)	0,69%	0,86%

(*) Tas parāda, kā izmaksas samazina jūsu peļņu katru gadu turēšanas periodā. Piemēram, tas parāda, ka, ja izejat ieteicamajā turēšanas periodā tiek prognozēts, ka jūsu vidējā atdeve gadā būs 25,73% pirms izmaksām un 24,87% pēc izmaksām.

Izmaksu sastāvs

Tālāk esošajā tabulā ir parādīta:

- Dažādu izmaksu veidu ietekme katru gadu uz ieguldījumu atdevi, ko jūs varētu iegūt ieteicamā turēšanas perioda beigās.
- Ko nozīmē dažādas izmaksu kategorijas.

Vienreizējās izmaksas iebraucot vai izbraucot		Ja iziesiet pēc 1 gada
Ieejas izmaksas	0,00% Šim produktam nav ieejas maksas.	0,00 USD
Izejas izmaksas	0,00% Šim produktam nav izejas maksas.	0,00 USD
Pastāvīgās izmaksas tiek ņemtas katru gadu		
Pārvaldīšanas maksas un citas administratīvās vai darbības izmaksas	0,49% no jūsu ieguldījuma vērtības gadā.	48,76 USD
Darījumu izmaksas	0,20% no jūsu ieguldījuma vērtības gadā. Tas ir izmaksu aprēķins, kas rodas, pērkot un pārdodot produkta pamatā esošos ieguldījumus. Faktiskā summa mainīsies atkarībā no tā, cik daudz mēs pērkam un pārdodam.	20,18 USD
Nejaušas izmaksas, kas ņemtas īpašos apstākļos		
Maksa par rezultātiem un pārnestie procenti	0,00% Šim produktam nav maksas par veikspēju.	0,00 USD

Cik ilgi man to vajadzētu turēt un vai varu izņemt naudu pirms termiņa?

Investors var turēt savu ieguldījumu jebkurā laikā, bet ieteicams 5 gadus.

Ieteicamais 5 gadu turēšanas periods ir izvēlēts tikai ilustratīviem nolūkiem. Ieguldījumi jāuzskata par ilgtermiņa ieguldījumiem, tomēr Akcijām nav noteikts minimālais (vai maksimālais) turēšanas periods. Akcijas var pārdot parastie ieguldītāji, izmantojot starpnieku (piem., biržas brokeri), ja tirgi, kuros tie tirgojas, ir atvērti. Starpnieks, visticamāk, piemēros komisijas maksu par pirkumiem un pārdošanu.

Iepriekš minētais periods ir noteikts atbilstoši produkta īpašībām.

Kā es varu sūdzēties?

Sūdzības var iesniegt rakstveidā LGIM Managers (Europe) Ltd, 70 Sir John Rogerson's Quay, Dublin 2, DO2 R296, Īrija, vai iesniedzot sūdzību, izmantojot vietnes <https://www.legalandgeneral.com/contact-us/sadaļu> Sazinieties ar mums vai pa e-pastu uz sūdzības@lgim.com.

Cita būtiska informācija

Papildinformāciju par fondu, tostarp 3 gadu iepriekšējo darbības rezultātu vēsturi un iepriekšējos darbības scenārijus, kas nepieciešami saskaņā ar PRIIP regulā, var atrast vietnē www.lgim.com. Iepriekšējā darbība nav ceļvedis nākotnes sniegunam, un nākotnes atdeve var būt ievērojami sliktāka, nekā parādīts. Šis ieguldītāja pamatdokuments tiek atjaunināts vismaz reizi 12 mēnešos. Ja jums ir šaubas par rīcību, jums vajadzētu lūgt neatkarīgu finanšu padomu.

Pārstāvis un maksātājs Šveicē ir State Street Bank International GmbH, Minhene, Cīrihes filiāle, Beethovenstrasse 19, 8027 Cīrihe. Šveices prospektu, galvenos ieguldītāju dokumentus, trasta aktu, kā arī gada un pusgada pārskatus var bez maksas saņemt no pārstāvja Šveicē.

Šveicē piedāvātajām akcijām izpildes vieta ir Šveices pārstāvja juridiskā adrese. Jurisdikcijas vieta ir Pārstāvja juridiskā adrese vai ieguldītāja juridiskā adrese vai domicils. Šis dokuments ir paredzēts tikai informatīviem nolūkiem un nav uzskatāms par piedāvājumu vai aicinājumu iegādāties. Darbības datus nav ņemtas vērā komisijas maksas un izmaksas, kas iekasētas par akciju emisiju un dzēšanu.



Pagrindinės informacijos dokumentas („KID“)

Tikslas

Šiame dokumente pateikiama pagrindinė informacija apie šį investicinį produktą. Tai nėra rinkodaros medžiaga. Informacija reikalaujama pagal įstatymus, kad padėtų suprasti šio gaminio pobūdį, riziką, išlaidas, galimą pelną ir nuostolius ir padėtų jums palyginti jį su kitais produktais.

Produktas

Fondo pavadinimas: L&G dirbtinio intelekto UCITS ETF

Akcijų klasės pavadinimas: USD Accumulating ETF

Gamintojo pavadinimas: LGIM Managers (Europe) Limited, teisinės ir

Bendroji grupė

Akcijų klasė ISIN: IE00BK5BCD43

Šis PRIIP patvirtintas Airijoje. Svetainė:

www.lgim.com Telefonas: +44 (0)

203 124 3277 Reguluotojas: Airijos centrinis

bankas Pagaminimo data: 2024-08-22

Kas tai per produktas?

Tipas: Šis investicinis fondas yra Legal & General UCITS ETF PLC (toliau – Bendrovė) subfondas, skėtinė investicinė bendrovė su kintamu kapitalu ir atskirtu fondų įsipareigojimu. Fondas yra įregistruotas Airijoje ir yra reguliuojamas Airijos centrinio banko.

Terminas: Fiksuotos išpirkimo datos nėra.

Tikslai: Fondas yra pasyviai valdomas biržoje prekiaujamas fondas, kurio tikslas yra sekti ROBO Global® dirbtinio intelekto indekso (toliau – indeksas) rezultatus, atėmus einamuosius mokesčius ir kitas su Fondo veikla susijusias išlaidas. Fondas skatina įvairias aplinkos ir socialines ypatybes, kurios atitinka indeksą. Šios akcijų klasės akcijos (toliau – akcijos) yra išreikštos USD ir jas gali pirkti ir parduoti vertybinių popierių biržose paprasti investuotojai, pasitelkę tarpininką (pvz., biržos maklerį). Įprastomis aplinkybėmis tik įgalioti dalyviai gali pirkti ir parduoti akcijas tiesiogiai su Bendrove. Įgalioti dalyviai gali išpirkti savo Akcijas pagal pareikalavimą, vadovaudamiesi „Prekybos tvarkaraščiu“, paskelbtu <http://www.lgim.com>. Indeksą sudaro įmonės, kuriomis viešai prekiaujama įvairiose pasaulio biržose, kurios dalį pajamų gauna iš dirbtinio intelekto pramonės. Laikoma, kad pramonė susideda iš šių dviejų subsektorių: (1) Technologijos, apimančios didelius duomenis / analizę, debesų tiekėjus, pažinimo kompiuteriją, tinklą ir saugumą bei puslaidininkius; ir (2) Programos ir paslaugos, apimančios verslo procesus, konsultavimo paslaugas, vartotojų, el. prekybą, gamyklų automatizavimą ir sveikatos priežiūrą. Įmonė gali būti įtraukta į indeksą tik tuo atveju, jei ji yra pakankamo dydžio (nustatoma pagal bendrą jos akcijų rinkos vertę) ir pakankamai „likvidi“ (matas, rodantis, kaip aktyviai jos akcijomis prekiaujama kasdien). Indekse įmonėms, dalyvaujančioms dirbtinio intelekto pramonėje, priskiriamas balas, kuris yra įmonės pajamų, investicijų poveikio ir padėties rinkoje dirbtinio intelekto pramonėje matas (toliau – balas). Sudedamosios dalys įvertinamos pagal jų balą. Kiekvienos sudedamosios dalies svoris apskaičiuojamas padalijus jo balą iš visų turimų balų sumos tinkamoje visoje.

Fondas visų pirma investuos į įmones, įtrauktas į indeksą, panašiomis proporcijomis, kaip ir jų svoriai Indekse. Fondas taip pat gali investuoti į (1) „technologijų“ įmones, kurios nėra indekso sudedamosios dalys, kurių rizikos ir veiklos charakteristikos yra panašios į indekse įtrauktas įmones, ir (2) išvestines finansines priemones (angl. FDI) (ty investicijas, kurių kainos yra pagrįstos Indekse esančiomis bendrovėmis ir (arba) tokias kitas „technologijų“ bendroves).

Ši akcijų klasė neketina mokėti dividendų. Visos pajamos, kurios gali būti gautos iš Fondo investicijų, bus reinvestuojamos į Fondą.

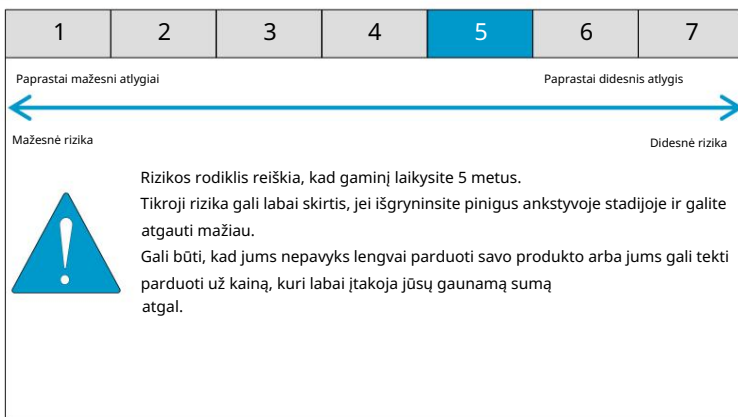
Fondo depozitoriumas yra Bank of New York Mellon SA/NV, Dublino skyrius. Daugiau informacijos apie Fondą ir akcijų klasę galima gauti iš Bendrovės prospekto ir metinių bei pusmečių ataskaitų, kurias, be naujausių akcijų klasės kainų ir informacijos apie bet kurias kitas akcijų klases, galite nemokamai rasti adresu: www.lgim.com.

Numatytas

Fondas skirtas investuotojams, norintiems užsidirbti pinigų investicijoms, kurios gali būti jų turimo santaupų portfelio dalis.

mažmeninis investuotojas Nors investuotojai gali pasiimti savo pinigus bet kuriuo metu, Fondas gali netikti tiems, kurie planuoja atsiimti pinigus per penkerius metus. Fondas nėra skirtas investuotojams, kurie negali sau leisti daugiau nei minimaliai prarasti savo investiciją.

Kokia yra rizika ir ką galėčiau gauti mainais?



Suvestinis rizikos rodiklis yra šio produkto rizikos lygio, palyginti su kitais produktais, vadovas. Tai parodo, kokia yra tikimybė, kad produktas praras pinigų dėl judėjimo rinkose arba dėl to, kad mes negalime jums sumokėti.

Priskyrėme šį gaminį 5 klasei iš 7, tai yra vidutinės ir didelės rizikos klasė.

Fondui gresia rizika, susijusi su į technologijas orientuotomis įmonėmis, kurios yra ypač pažeidžiamos dėl sparčios technologijų raidos (dėl to jų produktai gali pasenti), vyriausybės reguliavimo ir konkurencijos su vietiniais ir užsienio konkurentais, kurių gamybos sąnaudos gali būti mažesnės.

Fondo vertę gali paveikti rizika, nesusijusi su SRI, įskaitant sandorio šalies, depozitoriumo, emitento ar indekso teikėjo ir išvestinės finansinės priemonės žlugimą.

naudoti.

Šis produktas neapima jokios apsaugos nuo būsimų rinkos rezultatų, todėl galite prarasti dalį arba visas savo investicijas.

Žinokite apie valiutos riziką. Galite gauti mokėjimus kita valiuta, todėl galutinė grąža, kurią gausite, priklausys nuo dviejų valiutų kurso. Į šią riziką aukščiau pateiktame rodiklyje neatsižvelgiama.

Fondui netaikoma investuotojų kompensavimo sistema.

Veikimo scenarijai

Rodomi nepalankūs, vidutinio sunkumo ir palankūs scenarijai yra iliustracijos, kuriose naudojamas prastčiausias, vidutinis ir geriausias gaminio našumas su įvestimi iš lyginamąjį (-ius) / įgaliojimą (-ius) per pastaruosius 10 metų. Ateityje rinkos gali vystytis labai skirtingai.

Neįmanoma tiksliai numatyti rinkos pokyčių ateityje. Pateikti scenarijai tik nurodo kai kuriuos galimus rezultatus naujausi gražinimai. Faktinė grąža gali būti mažesnė.

Investicija 10 000,00 USD			
Scenarijai		1 metai	5 metai (rekomenduojama turėti laikotarpis)
Minimalus	Nėra minimalios garantuotos grąžos. Galite prarasti dalį arba visas savo investicijas.		
Streso scenarijus*	Ką galite atgauti po išlaidų	1 030,00 USD	1 000,00 USD
	Vidutinė grąža kiekvienais metais	-89,7 %	-37,8 %
Nepalankus scenarijus** Ką galite atgauti po išlaidų	Ką galite atgauti po išlaidų	5 750,00 USD	9 820,00 USD
	Vidutinė grąža kiekvienais metais	-42,5 %	-1,6 %
Vidutinis scenarijus***	Ką galite atgauti po išlaidų	12 550,00 USD	29 620,00 USD
	Vidutinė grąža kiekvienais metais	25,5 %	24,9 %
Palankus scenarijus**** Ką galite atgauti po išlaidų	Ką galite atgauti po išlaidų	19 380,00 USD	54 940,00 USD
	Vidutinė grąža kiekvienais metais	93,8 %	40,6 %

* Streso scenarijus parodo, ką galite susigrąžinti ekstremaliomis rinkos sąlygomis.

** Nepalankus scenarijus buvo modeliuojamas remiantis atitinkamu lyginamuoju indeksu, naudotu investicijoms nuo 10-2021 m. iki 06-2024 m.

*** Vidutinis scenarijus buvo modeliuojamas remiantis atitinkamu lyginamuoju indeksu, naudotu investicijoms nuo 10-2014 m. iki 10-2019 m.

**** Palankus scenarijus buvo modeliuojamas remiantis atitinkamu lyginamuoju indeksu, naudotu investicijoms nuo 2016 m. 2 iki 2021 m.

Šioje lentelėje rodomi pinigai, kuriuos galėtumėte susigrąžinti per ateinančius 5 metus pagal skirtingus scenarijus, darant prielaidą, kad investuosite 10 000,00 USD.

Rodomi skaičiai apima visas paties gaminio išlaidas, bet gali neapimti visų išlaidų, kurias mokate savo patarėjui ar platintojui. Skaičiai nepriima atsivėlgti į jūsų asmeninę mokesčių situaciją, kuri taip pat gali turėti įtakos jūsų gražinamajai sumai.

Kas nutiks, jei LGIM Managers (Europe) Limited negalės išmokėti?

Jei LGIM Managers (Europe) Limited įsipareigojimų nevykdys, investuotojai į Fondą nepatirtų jokių finansinių nuostolių. Tačiau investicijos vertė ir bet kokios pajamos paimta iš jo negarantuojama ir gali tiek mažėti, tiek didėti, galite neatgauti sumos, kurią iš pradžių investavote. Fondas nėra padengtas investuotojo kompensavimo schema.

Kokios yra išlaidos?

Pajamingumo mažinimas (RIY) parodo, kokią įtaką visos jūsų mokamos išlaidos turės investicijų grąžai, kurią galite gauti. Atsižvelgiama į visas išlaidas vienkartinės, einamosios ir nenumatytos išlaidos.

Čia nurodytos sumos yra sukauptos paties produkto sąnaudos per laikymo laikotarpį (-ius). Jos apima galimas ankstyvo pasitraukimo nuobaudas. Skaičiai daro prielaidą investuojate 10 000,00 USD. Skaičiai yra apytiksliai ir ateityje gali keistis.

Išlaidos laikui bėgant

Lentelėse parodytos sumos, paimtos iš jūsų investicijų įvairių rūšių išlaidoms padengti. Šios sumos priklauso nuo to, kiek ir kaip investuosite ilgai laikote gaminį. Čia pateiktos sumos yra iliustracijos, pagrįstos pavyzdine investicijų suma ir skirtingais galimais investavimo laikotarpiais.

Dalį išlaidų galime pasidalyti su produktą parduodančiu asmeniu, kad padengtume jų teikiamas paslaugas. Jie jums praneš apie sumą.

Šie skaičiai apima didžiausią platinimo mokestį, kurį gali imti produktą parduodantis asmuo. Šis asmuo jus informuos apie tikrąjį paskirstymą

mokestis.

Mes padarėme prielaidą:

- Pirmaisiais metais atgautumėte investuotą sumą (0 % metinė grąža). Kitus laikymo laikotarpius padarėme prielaidą, kad produktas veikia kaip parodyta vidutinio sunkumo scenarijuje.

- Investuojama 10 000,00 USD.

Investicija 10 000,00 USD	Jei išgryninsite po 1 metų	Jei išgryninsite po 5 metų
Bendros išlaidos	69,00 USD	1 042,00 USD
Poveikis grąžai (RIY) per metus (*)	0,69 %	0,86 %

(*) Tai parodo, kaip išlaidos sumažina jūsų grąžą kiekvienais metais per laikymo laikotarpį. Pavyzdžiui, tai rodo, kad jei išeinatė rekomenduojamą laikymo laikotarpį jūsų vidutinė metinė grąža bus 25,73% prieš išlaidas ir 24,87% po išlaidų.

Išlaidų sudėtis

Toliau pateiktoje lentelėje

parodyta: - Įvairių rūšių išlaidų įtaka kiekvienais metais investicijų grąžai, kurią galite gauti pasibaigus rekomenduojamo laikymo laikotarpiui.

- Ką reiškia skirtingos išlaidų kategorijos.

Vienkartinės išlaidos įvažiuojant arba išvažiuojant		Jeigu išeisite po 1 metų
Įėjimo išlaidos	0,00% Už šią prekę įėjimo mokestis netaikomas.	0,00 USD
Išėjimo išlaidos	0,00% Išėjimo mokesčio šiam produktui nėra.	0,00 USD
Kasmet imamos nuolatinės išlaidos		
Valdymo mokesčiai ir kitos administracinės ar veiklos išlaidos	0,49% jūsų investicijos vertės per metus.	48,76 USD
Sandorio išlaidos	0,20% jūsų investicijos vertės per metus. Tai yra išlaidų, patiriamų perkant ir parduodant pagrindines investicijas į produktą, įvertinimas. Tikroji suma skirsis priklausomai nuo to, kiek perkame ir parduodame.	20,18 USD
Atsitiktinės išlaidos, paimamos konkrečiomis sąlygomis		
Sėkmės mokesčiai ir pernešamos palūkanos	0,00% Šiam gaminiui veiklos mokesčio nėra.	0,00 USD

Kiek laiko turėčiau jį laikyti ir ar galiu pasiimti pinigus anksčiau?

Investuotojas gali laikyti savo investiciją bet kokį laikotarpį, tačiau rekomenduojama 5 metus.

Rekomenduojamas 5 metų laikymo laikotarpis pasirinktas tik iliustraciniais tikslais. Investicijos turėtų būti vertinamos kaip ilgalaikės investicijos, tačiau nėra minimalaus (arba maksimalaus) Akcijų laikymo laikotarpio. Akcijas gali parduoti paprasti investuotojai, naudodamiesi tarpininku (pvz., biržos makleliu), kai rinkos, kuriose jomis prekiaujama, yra atviros. Tikėtina, kad tarpininkas perkdamas ir parduodamas taikys komisinį mokestį.

Aukščiau minėtas laikotarpis buvo apibrėžtas atsižvelgiant į produkto savybes.

Kaip galiu skųstis?

Skundai gali būti pateikti raštu LGIM Managers (Europe) Ltd, 70 Sir John Rogerson's Quay, Dublin 2, D02 R296, Airija, arba pateikiant skundą per svetainės susisieki su mumis skiltį <https://www.legalandgeneral.com/contact-us/> arba el. paštu sudzibas@lgim.com.

Kita aktuali informacija

Daugiau informacijos apie Fondą, įskaitant 3 metų ankstesnių rezultatų istoriją ir ankstesnius veiklos rezultatų scenarijus, reikalaujamus pagal PRIIP reglamentą, rasite adresu www.lgim.com. Ankstesni rezultatai nėra ateities našumo vadovas, o būsima grąža gali būti žymiai prastesnė nei parodyta. Šis Pagrindinis investuotojo dokumentas atnaujinamas bent kas 12 mėnesių. Jei abejojate dėl veiksmų, kurių turėtumėte imtis, turėtumėte kreiptis į nepriklausomą finansinę konsultaciją.

Atstovas ir mokėjimo agentas Šveicarijoje yra State Street Bank International GmbH, Miunchenas, Ciuricho filialas, Beethovenstrasse 19, 8027 Ciurichas. Šveicarijos prospektą, pagrindinius investuotojo dokumentus, patikėjimo aktą, taip pat metines ir pusmečio ataskaitas galima nemokamai gauti iš atstovo Šveicarijoje.

Šveicarijoje siūlomų akcijų atveju vykdymo vieta yra Šveicarijos atstovo registruota buveinė. Jurisdikcijos vieta yra registruotoje Atstovo buveinėje arba investuotojo registruotoje buveinėje arba buveinėje. Šis dokumentas skirtas tik informaciniams tikslams ir nėra pasiūlymas ar raginimas pirkti. Veiklos duomenyse neatsižvelgiama į komisinius ir sąnaudas už akcijų išleidimą ir išpirkimą.



Documento de Informação Chave ('KID')

Propósito

Este documento fornece informações essenciais sobre este produto de investimento. Não se trata de material de marketing. As informações são exigidas por lei para ajudar você a entender a natureza, os riscos, os custos, os potenciais ganhos e perdas deste produto e para ajudá-lo a compará-lo com outros produtos.

Produto

Nome do Fundo: **L&G Artificial Intelligence UCITS ETF**

Nome da classe de ação: **USD Accumulating ETF**

Nome do fabricante: LGIM Managers (Europe) Limited, parte da Legal &

Grupo Geral

Classe de ação ISIN: IE00BK5BCD43

Este PRIIP está autorizado na Irlanda. Site:

www.lgim.com Telefone: +44

(0) 203 124 3277 Regulador: Banco Central

da Irlanda Data de produção: 22/08/2024

O que é este produto?

Tipo: Este fundo de investimento é um subfundo do Legal & General UCITS ETF Plc (a "**Empresa**"), uma empresa de investimento guarda-chuva com capital variável e responsabilidade segregada entre os Fundos. O Fundo é autorizado na Irlanda e regulamentado pelo Banco Central da Irlanda.

Prazo: Não há uma data de vencimento fixa.

Objetivos: O Fundo é um Fundo negociado em bolsa, gerido passivamente, que visa acompanhar o desempenho do Índice de Inteligência Artificial ROBO Global® (o "**Índice**"), sujeito à dedução de encargos contínuos e outros custos associados à operação do Fundo.

O Fundo promove uma série de características ambientais e sociais que são atendidas pelo monitoramento do Índice.

As Ações desta Classe de Ações (as "**Ações**") são denominadas em dólares americanos (USD) e podem ser compradas e vendidas em bolsas de valores por investidores comuns,

utilizando um intermediário (por exemplo, uma corretora de valores). Em circunstâncias normais, apenas Participantes Autorizados podem comprar e vender Ações diretamente com a Companhia.

Os Participantes Autorizados podem resgatar suas Ações sob demanda, de acordo com o "Cronograma de Negociação" publicado em <http://www.lgim.com>.

O Índice é composto por empresas listadas em diversas bolsas de valores ao redor do mundo que geram uma parte de suas receitas a partir do setor de inteligência artificial. Considera-se que o setor é composto pelos dois subsectores a seguir: (1)

Tecnologia, que inclui big data/análise, provedores de nuvem, computação cognitiva, rede e segurança e semicondutores; e (2)

Aplicações e Serviços, que incluem processos de negócios, serviços de consultoria, consumo, comércio eletrônico, automação industrial e saúde. Uma empresa só é elegível para inclusão no Índice se tiver tamanho suficiente (determinado por referência ao valor total de mercado de suas ações) e for suficientemente "liquida" (uma medida de quão ativamente suas ações são negociadas diariamente). No Índice, as empresas envolvidas no setor de inteligência artificial recebem uma pontuação que mede a receita da empresa, a exposição a investimentos e o posicionamento de mercado no setor de inteligência artificial (a "Pontuação"). Os constituintes são ponderados de acordo com sua Pontuação. O peso de cada constituinte é calculado dividindo sua Pontuação pela soma de todas as Pontuações disponíveis no universo elegível.

O Fundo investirá principalmente nas empresas incluídas no Índice em proporções semelhantes às suas ponderações no Índice. O Fundo também poderá investir em (1) empresas de "tecnologia" que não sejam componentes do Índice e que tenham características de risco e desempenho semelhantes às das empresas incluídas no Índice e (2) instrumentos financeiros derivativos ("IEDs") (ou seja, investimentos cujos preços são baseados nas empresas incluídas no Índice e/ou em outras empresas de "tecnologia").

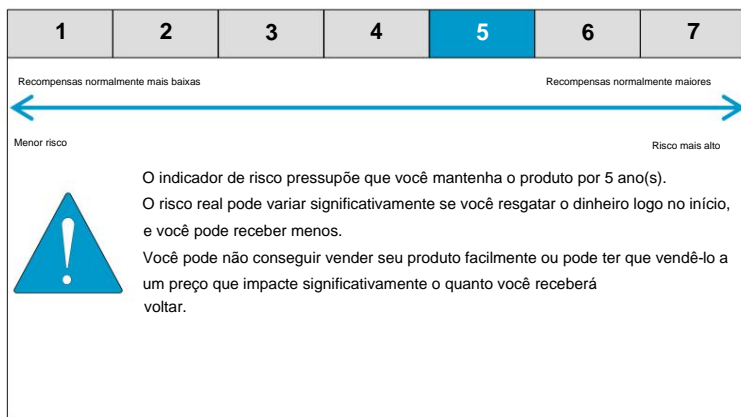
Esta Classe de Ações não se destina ao pagamento de dividendos. Qualquer rendimento que possa resultar dos investimentos do Fundo será reinvestido no Fundo.

O depositário do Fundo é o Bank of New York Mellon SA/NV, Filial de Dublin. Mais informações sobre o Fundo e a classe de ações podem ser obtidas no prospecto da Companhia e nos relatórios anuais e semestrais, que estão disponíveis gratuitamente em: www.lgim.com, além dos preços mais recentes para a classe de ações e detalhes de quaisquer outras classes de ações.

Investidor O Fundo foi criado para investidores que buscam fazer seu dinheiro crescer em um investimento que pode fazer parte de sua carteira de poupança existente.

de varejo pretendido: Embora os investidores possam sacar seu dinheiro a qualquer momento, o Fundo pode não ser adequado para aqueles que planejam sacar seu dinheiro em até cinco anos. O Fundo não foi criado para investidores que não podem arcar com mais do que uma perda mínima de seu investimento.

Qual é o risco e o que posso obter em troca?



O indicador de risco resumido serve como guia para o nível de risco deste produto em comparação com outros produtos. Ele indica a probabilidade de o produto perder dinheiro devido a oscilações nos mercados ou à impossibilidade de lhe pagarmos.

Classificamos este produto como classe 5 de 7, que é uma classe de risco médio-alto.

O Fundo está sujeito aos riscos associados a empresas focadas em tecnologia que são particularmente vulneráveis a rápidos desenvolvimentos tecnológicos (que podem deixar seus produtos desatualizados), regulamentação governamental e concorrência de concorrentes nacionais e estrangeiros que podem ter custos de produção mais baixos.

O valor do Fundo pode ser afetado por riscos não incluídos no ISR, incluindo a falha de uma contraparte, custodiante, emissor ou provedor de índice e derivativos.

Este produto não inclui nenhuma proteção contra desempenho futuro do mercado, então você pode perder parte ou todo o seu investimento.

Esteja ciente do risco cambial. Você pode receber pagamentos em uma moeda diferente, portanto, o retorno final que você obterá dependerá da taxa de câmbio entre as duas moedas. Este risco não é considerado no indicador mostrado acima.

O Fundo não é coberto por um esquema de compensação de investidores.

Cenários de desempenho

Os cenários desfavorável, moderado e favorável mostrados são ilustrações usando o pior, médio e melhor desempenho do produto com a contribuição de benchmark(s)/proxy nos últimos 10 anos. Os mercados podem se desenvolver de forma muito diferente no futuro.

A evolução futura do mercado não pode ser prevista com precisão. Os cenários apresentados são apenas uma indicação de alguns dos resultados possíveis com base em retornos recentes. Os retornos reais podem ser menores.

Investimento USD 10.000,00			
Cenários		1 ano	5 anos (Recomendação de retenção período)
Mínimo	Não há retorno mínimo garantido. Você pode perder parte ou todo o seu investimento.		
Cenário de estresse*	O que você pode receber de volta após os custos	1.030,00 dólares americanos	1.000,00 dólares americanos
	Retorno médio anual	-89,7%	-37,8%
Cenário desfavorável** O que você pode receber de volta após os custos	O que você pode receber de volta após os custos	5.750,00 dólares americanos	9.820,00 dólares americanos
	Retorno médio anual	-42,5%	-1,6%
Cenário moderado***	O que você pode receber de volta após os custos	12.550,00 dólares americanos	29.620,00 dólares americanos
	Retorno médio anual	25,5%	24,9%
Cenário favorável**** O que você pode receber de volta após os custos	O que você pode receber de volta após os custos	19.380,00 dólares americanos	54.940,00 dólares americanos
	Retorno médio anual	93,8%	40,6%

* O cenário de estresse mostra o que você pode receber em circunstâncias extremas de mercado.

** O cenário desfavorável foi simulado com base no benchmark apropriado usado para um investimento entre 10-2021 e 06-2024.

*** O cenário Moderado foi simulado com base no benchmark apropriado usado para um investimento entre 10-2014 e 10-2019.

**** O cenário Favorável foi simulado com base no benchmark apropriado utilizado para um investimento entre 02-2016 e 02-2021.

Esta tabela mostra o dinheiro que você pode receber de volta nos próximos 5 anos, em diferentes cenários, supondo que você invista 10.000,00 USD.

Os valores apresentados incluem todos os custos do produto em si, mas podem não incluir todos os custos que você paga ao seu consultor ou distribuidor. Os valores não levam em consideração leve em consideração sua situação tributária pessoal, o que também pode afetar o valor que você receberá de volta.

O que acontece se a LGIM Managers (Europe) Limited não puder pagar?

Em caso de inadimplência da LGIM Managers (Europe) Limited, os investidores do Fundo não sofrerão perdas financeiras. No entanto, o valor de um investimento e qualquer rendimento retirado dele não é garantido e pode cair tanto quanto subir, você pode não recuperar o valor investido originalmente. O fundo não é coberto por um investidor esquema de compensação.

Quais são os custos?

A Redução no Rendimento (RIY) mostra o impacto que os custos totais que você paga terão no retorno do investimento que você pode obter. Os custos totais levam em consideração custos pontuais, contínuos e incidentais.

Os valores aqui apresentados correspondem aos custos acumulados do próprio produto, para o(s) período(s) de detenção. Incluem potenciais penalidades de saída antecipada. Os valores pressupõem Você investe 10.000,00 USD. Os valores são estimativas e podem mudar no futuro.

Custos ao longo do tempo

As tabelas mostram os valores que são retirados do seu investimento para cobrir diferentes tipos de custos. Esses valores dependem de quanto você investe e como por quanto tempo você mantiver o produto. Os valores mostrados aqui são ilustrações baseadas em um valor de investimento de exemplo e diferentes períodos de investimento possíveis.

Podemos dividir parte dos custos com a pessoa que lhe vende o produto para cobrir os serviços prestados. Ela lhe informará o valor.

Esses valores incluem a taxa máxima de distribuição que a pessoa que está vendendo o produto pode cobrar. Essa pessoa informará você sobre a distribuição real. taxa.

Assumimos:

- No primeiro ano, você receberá de volta o valor investido (retorno anual de 0%). Para os demais períodos de retenção, assumimos que o produto apresenta um bom desempenho. como mostrado no cenário moderado.
- USD 10.000,00 são investidos.

Investimento USD 10.000,00	Se você sacar após 1 ano	Se você sacar depois de 5 anos
Custos totais	69,00 dólares americanos	1.042,00 dólares americanos
Impacto no retorno (RIY) por ano (*)	0,69%	0,86%

(*) Isso ilustra como os custos reduzem seu retorno a cada ano durante o período de retenção. Por exemplo, mostra que se você sair no período de retenção recomendado seu retorno médio anual é projetado em 25,73% antes dos custos e 24,87% depois dos custos.

Composição dos custos

A tabela abaixo mostra: - O

impacto anual dos diferentes tipos de custos no retorno do investimento que você pode obter ao final do período de retenção recomendado.

- O que significam as diferentes categorias de custos.

Custos únicos na entrada ou saída		Se você sair após 1 ano
Custos de entrada	0,00% Não há taxa de inscrição para este produto.	0,00 USD
Custos de saída	0,00% Não há taxa de saída para este produto.	0,00 USD
Custos contínuos assumidos a cada ano		
Taxas de gestão e outros custos administrativos ou operacionais	0,49% do valor do seu investimento por ano.	48,76 dólares americanos
Custos de transação	0,20% do valor do seu investimento por ano. Esta é uma estimativa dos custos incorridos quando compramos e vendemos os investimentos subjacentes ao produto. O valor real variará dependendo de quanto compramos e vendemos.	20,18 dólares americanos
Custos incidentais assumidos em condições específicas		
Taxas de desempenho e juros acumulados	0,00% Não há taxa de desempenho para este produto.	0,00 USD

Por quanto tempo devo mantê-lo e posso sacar meu dinheiro mais cedo?

Um investidor pode manter seu investimento por qualquer período de tempo, mas 5 anos é o recomendado.

O período de detenção recomendado de 5 anos foi selecionado apenas para fins ilustrativos. Os investimentos devem ser considerados investimentos de longo prazo, porém não há um período mínimo (ou máximo) de detenção para as Ações. As Ações podem ser vendidas por investidores comuns utilizando um intermediário (por exemplo, uma corretora de valores) quando os mercados em que são negociadas estiverem abertos. É provável que um intermediário cobre uma comissão sobre as compras e vendas.

O período acima mencionado foi definido de acordo com as características do produto.

Como posso reclamar?

As reclamações podem ser feitas por escrito para LGIM Managers (Europe) Ltd, 70 Sir John Rogerson's Quay, Dublin 2, DO2 R296, Irlanda ou enviando sua reclamação através da seção de contato do site <https://www.legalandgeneral.com/contact-us/> ou por e-mail para complaints@lgim.com.

Outras informações relevantes

Mais informações sobre o Fundo, incluindo 3 anos de histórico de desempenho e cenários de desempenho anteriores exigidos pela regulamentação dos PRIIPs, podem ser encontradas em www.lgim.com. O desempenho passado não é um guia para o desempenho futuro e os retornos futuros podem ser significativamente piores do que os apresentados. Este Documento Chave do Investidor é atualizado pelo menos a cada 12 meses. Em caso de dúvida sobre a ação a ser tomada, procure aconselhamento financeiro independente.

O representante e agente pagador na Suíça é o State Street Bank International GmbH, Munique, Filial de Zurique, Beethovenstrasse 19, 8027 Zurique. O Prospecto para a Suíça, os documentos-chave do investidor, o Contrato de Fideicomisso, bem como os relatórios anuais e semestrais, podem ser obtidos gratuitamente com o Representante na Suíça.

Para as ações oferecidas na Suíça, o local de execução é a sede social do Representante Suíço. O foro competente é a sede social do Representante ou a sede social ou domicílio do investidor. Este documento é apenas para fins informativos e não constitui uma oferta ou solicitação de compra. Os dados de execução não levam em consideração as comissões e os custos cobrados na emissão e no resgate das ações.



Document cu informații cheie („KID”)

Scop

Acest document vă oferă informații cheie despre acest produs de investiții. Nu este material de marketing. Informațiile sunt cerute de lege pentru a vă ajuta să înțelegeți natura, riscurile, costurile, câștigurile și pierderile potențiale ale acestui produs și pentru a vă ajuta să îl comparați cu alte produse.

Produs

Numele fondului: L&G Artificial Intelligence UCITS ETF

Numele clasei de acțiuni: USD Acumulating ETF

Nume producător: LGIM Managers (Europe) Limited, parte a Legal &

Grupul general

Clasa de acțiuni ISIN: IE00BK5BCD43

Acest PRIIP este autorizat în Irlanda

Website: www.lgim.com

Telefon: +44 (0) 203 124 3277 Autoritate

de reglementare: Central Bank of Ireland

Data producției: 2024-08-22

Ce este acest produs?

Tip: Acest fond de investiții este un subfond al Legal & General UCITS ETF Plc („Compania”), o companie de investiții umbrelă cu capital variabil și răspundere separată între Fonduri. Fondul este autorizat în Irlanda și reglementat de Banca Centrală a Irlandei.

Termen: Nu există o dată fixă de scadență.

Obiective: Fondul este un fond tranzacționat la bursă gestionat pasiv, care își propune să urmărească performanța indicelui de inteligență artificială ROBO Global® („Indicele”), sub rezerva deducerii cheltuielilor curente și a altor costuri asociate cu operarea Fondului. Fondul promovează o serie de caracteristici de mediu și sociale care sunt îndeplinite prin urmărirea indicelui. Acțiunile din această clasă de acțiuni („Acțiunile”) sunt denumite în USD și pot fi cumpărate și vândute la burse de valori de către investitori obișnuiți, folosind un intermediar (de exemplu, un broker de valori). În circumstanțe normale, numai Participanții Autorizați pot cumpăra și vinde Acțiuni direct cu Compania. Participanții autorizați își pot răscumpăra Acțiunile la cerere, în conformitate cu „Oramul de tranzacționare” publicat pe <http://www.lgim.com>. Indicele este compus din companii care sunt tranzacționate public pe diferite burse de valori din întreaga lume, care generează o parte din veniturile lor din industria inteligenței artificiale. Se consideră că industria este compusă din următoarele două subsectoare: (1) Tehnologie, care include date mari/analitice, furnizori de cloud, calcul cognitiv, rețea și securitate și semiconductor; și (2) Aplicații și servicii, care include procese de afaceri, servicii de consultanță, consumatori, comerț electronic, automatizare din fabrică și asistență medicală. O companie este eligibilă pentru includerea în Indice numai dacă are o dimensiune suficientă (determinată prin referire la valoarea totală de piață a acțiunilor sale) și este suficient de „lichidă” (o măsură a modului în care acțiunile sale sunt tranzacționate zilnic). În cadrul Indexului, companiilor implicate în industria inteligenței artificiale li se atribuie un scor care este o măsură a veniturilor unei companii, a expunerii investițiilor și a poziționării pe piață în industria de inteligență artificială („Scorul”). Constituții sunt ponderați în funcție de Scorul lor. Ponderele fiecărui component este calculată împărțind Scorul său la suma tuturor Scorurilor disponibile din universul eligibil.

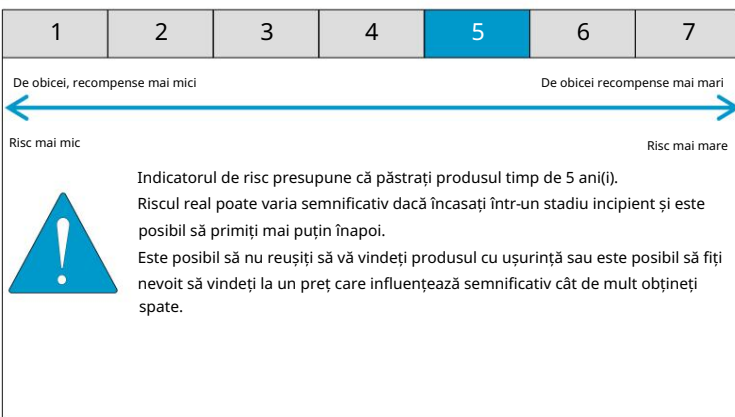
Fondul va investi în principal în companiile cuprinse în indice în proporții similare cu ponderile lor în indice. Fondul poate investi, de asemenea, în (1) companii „tehnologice” care nu sunt componente ale Indicelui care au caracteristici de risc și performanță similare cu cele ale companiilor cuprinse în Indice și (2) instrumente financiare derivate („FDI”) (adică investiții ale căror prețuri se bazează pe companiile cuprinse în Index și/sau pe alte companii „de tehnologie”).

Această clasă de acțiuni nu intenționează să plătească dividende. Orice venit care poate rezulta din investițiile Fondului va fi reinvestit în Fond.

Depozitarul Fondului este Bank of New York Mellon SA/NV, Sucursala Dublin. Informații suplimentare despre Fond și clasa de acțiuni pot fi obținute din prospectul Societății și din rapoartele anuale și semestriale, care sunt disponibile, pe lângă cele mai recente prețuri pentru clasa de acțiuni și detalii despre orice alte clase de acțiuni, gratuit la: www.lgim.com.

Investitorul de retail vizat: Fondul este conceput pentru investitorii care doresc să-și dezvolte banii într-o investiție care poate face parte din portofoliul lor de economii existent. Deși investitorii își pot scoate banii oricând, este posibil ca Fondul să nu fie potrivit pentru cei care intenționează să-și retragă banii în termen de cinci ani. Fondul nu este conceput pentru investitorii care nu își pot permite mai mult decât o pierdere minimă a investiției lor.

Care este riscul și ce aș putea primi în schimb?



Indicatorul de risc sumar este un ghid al nivelului de risc al acestui produs în comparație cu alte produse. Arată cât de probabil este ca produsul să piardă bani din cauza mișcărilor de pe piețe sau pentru că nu suntem în măsură să vă plătim.

Am clasificat acest produs în clasa 5 din 7, care este o clasă de risc mediu-înalt.

Fondul este supus riscurilor asociate cu companiile axate pe tehnologie, care sunt deosebit de vulnerabile la evoluțiile rapide ale tehnologiei (care le pot lăsa produsele depășite), reglementările guvernamentale și concurența din partea concurenților interni și străini care pot avea costuri de producție mai mici.

Valoarea Fondului poate fi afectată de riscuri care nu sunt incluse în SRI, inclusiv eșecul unei contrapărți, custode, emitent sau furnizor de indice și instrument derivat utilizare.

Acest produs nu include nicio protecție împotriva performanțelor viitoare de pe piață, așa că ați putea pierde o parte sau întreaga investiție.

Fiți conștienți de riscul valutar. Este posibil să primiți plăți într-o altă monedă, astfel încât randamentul final pe care îl veți obține depinde de cursul de schimb dintre cele două valute. Acest risc nu este luat în considerare în indicatorul prezentat mai sus.

Fondul nu este acoperit de o schemă de compensare a investitorilor.

Scenarii de performanță

Scenariile nefavorabile, moderate și favorabile prezentate sunt ilustrații care utilizează cea mai proastă, medie și cea mai bună performanță a produsului cu contribuții de la benchmark(e)/proxy în ultimii 10 ani. Piețele s-ar putea dezvolta foarte diferit în viitor.

Evoluțiile pieței în viitor nu pot fi prezise cu exactitate. Scenariile prezentate sunt doar o indicație a unora dintre rezultatele posibile bazate pe reveniri recente. Randamentele reale ar putea fi mai mici.

Investiție 10.000,00 USD			
Scenarii		1 an	5 ani (deținere recomandată perioadă)
Minim	Nu există un randament minim garantat. Ai putea pierde o parte sau toată investiția.		
scenariu de stres*	Ce ați putea primi înapoi după costuri	1.030,00 USD	1.000,00 USD
	Rentabilitatea medie în fiecare an	-89,7%	-37,8%
Scenariu nefavorabil** Ce ați putea primi înapoi după costuri	primi înapoi după costuri	5.750,00 USD	9.820,00 USD
	Rentabilitatea medie în fiecare an	-42,5%	-1,6%
scenariu moderat***	Ce ați putea primi înapoi după costuri	12.550,00 USD	29.620,00 USD
	Rentabilitatea medie în fiecare an	25,5%	24,9%
Scenariu favorabil**** Ce ați putea primi înapoi după costuri	primi înapoi după costuri	19.380,00 USD	54.940,00 USD
	Rentabilitatea medie în fiecare an	93,8%	40,6%

* Scenariul de stres arată ce ați putea primi înapoi în circumstanțe extreme ale pieței.

** Scenariul Nefavorabil a fost simulat pe baza benchmark-ului adecvat utilizat pentru o investiție între 10-2021 și 06-2024.

*** Scenariul Moderat a fost simulat pe baza benchmark-ului adecvat utilizat pentru o investiție între 10-2014 și 10-2019.

**** Scenariul Favorabil a fost simulat pe baza benchmark-ului adecvat utilizat pentru o investiție între 02-2016 și 02-2021.

Acest tabel arată banii pe care i-ați putea primi înapoi în următorii 5 ani, în diferite scenarii, presupunând că investiți 10.000,00 USD.

Cifrele afișate includ toate costurile produsului în sine, dar este posibil să nu includă toate costurile pe care le plătiți consilierului sau distribuitorului dumneavoastră. Cifrele nu iau în considerare situația dvs. fiscală personală, care poate afecta, de asemenea, cât veți primi înapoi.

Ce se întâmplă dacă LGIM Managers (Europe) Limited nu poate plăti?

În cazul în care LGIM Managers (Europe) Limited va rămâne implicit, investitorii Fondului nu s-ar confrunta cu nicio pierdere financiară. Cu toate acestea, valoarea unei investiții și orice venit prelevat din acesta nu este garantat și poate scădea la fel de bine ca și în sus, este posibil să nu primiți înapoi suma pe care ați investit-o inițial. Fondul nu este acoperit de un investitor schema de compensare.

Care sunt costurile?

Reducerea randamentului (RIY) arată ce impact vor avea costurile totale pe care le plătiți asupra rentabilității investiției pe care o puteți obține. Se iau în calcul costurile totale costuri unice, continue și accesorii.

Sumele prezentate aici sunt costurile cumulate ale produsului în sine, pentru perioada (perioadele) de deținere. Acestea includ potențiale penalități de ieșire anticipată. Cifrele presupun investiți 10.000,00 USD. Cifrele sunt estimative și se pot schimba în viitor.

Costuri în timp

Tabelele arată sumele care sunt luate din investiția dvs. pentru a acoperi diferite tipuri de costuri. Aceste sume depind de cât de mult investiți și cum mult timp țineți produsul. Sumele prezentate aici sunt ilustrații bazate pe un exemplu de sumă de investiție și diferite perioade posibile de investiție.

Este posibil să împărțim o parte din costuri cu persoana care vă vinde produsul pentru a acoperi serviciile pe care vi le oferă. Ei vă vor informa cu privire la sumă.

Aceste cifre includ taxa maximă de distribuție pe care o poate percepe persoana care vă vinde produsul. Această persoană vă va informa despre distribuția efectivă taxa.

Am presupus:

- În primul an veți primi înapoi suma pe care ați investit (0 % randament anual). Pentru celelalte perioade de deținere am presupus că produsul funcționează așa cum se arată în scenariul moderat.

- Se investesc 10.000,00 USD.

Investiție 10.000,00 USD	Dacă încasați după 1 an	Dacă încasați după 5 ani
Costuri totale	69,00 USD	1.042,00 USD
Impactul asupra rentabilității (RIY) pe an (*)	0,69%	0,86%

(*) Această ilustrație arată modul în care costurile vă reduc rentabilitatea în fiecare an pe perioada de deținere. De exemplu, arată că dacă ieși la perioada de deținere recomandată rentabilitatea medie pe an este estimată a fi de 25,73% înainte de costuri și de 24,87% după costuri.

Compoziția costurilor

Tabelul de mai jos arată: -

Impactul în fiecare an al diferitelor tipuri de costuri asupra randamentului investiției pe care îl puteți obține la sfârșitul perioadei de deținere recomandate.

- Ce înseamnă diferitele categorii de costuri.

Costuri unice la intrare sau ieșire		Dacă ieși după 1 an
Costuri de intrare	0,00% Nu există nicio taxă de intrare pentru acest produs.	0,00 USD
Costuri de ieșire	0,00% Nu există nicio taxă de ieșire pentru acest produs.	0,00 USD
Costuri curente luate în fiecare an		
Taxe de administrare și alte costuri administrative sau de exploatare	0,49% din valoarea investiției dvs. pe an.	48,76 USD
Costuri de tranzacție	0,20% din valoarea investiției dvs. pe an. Aceasta este o estimare a costurilor suportate atunci când cumpărăm și vindem investițiile subiacente pentru produs. Suma reală va varia în funcție de cât de mult cumpărăm și vindem.	20,18 USD
Costuri incidente luate în condiții specifice		
Comisioane de performanță și dobândă reportată	0,00% Nu există nicio taxă de performanță pentru acest produs.	0,00 USD

Cât timp ar trebui să-l țin și îmi pot scoate banii mai devreme?

Un investitor își poate păstra investiția pentru orice perioadă de timp, dar se recomandă 5 ani(i).

Perioada de deținere recomandată de 5 ani a fost selectată doar în scopuri ilustrative. Investițiile ar trebui privite ca investiții pe termen lung, însă nu există o perioadă minimă (sau maximă) de deținere pentru Acțiuni. Acțiunile pot fi vândute de către investitori obișnuiți folosind un intermediar (de exemplu un broker de valori) atunci când piețele pe care tranzacționează sunt deschise. Este posibil ca un intermediar să aplice un comision pentru achiziții și vânzări.

Perioada menționată mai sus a fost definită în funcție de caracteristicile produsului.

Cum pot să mă plâng?

Reclamațiile pot fi depuse în scris către LGIM Managers (Europe) Ltd, 70 Sir John Rogerson's Quay, Dublin 2, DO2 R296, Irlanda sau trimițând reclamația prin secțiunea de contact a site-ului web <https://www.legalandgeneral.com/contact-us/> sau prin e-mail la complaints@lgim.com.

Alte informații relevante

Mai multe informații despre Fond, inclusiv istoricul de performanță de 3 ani și scenariile de performanță anterioare cerute de regulamentul PRIIP, pot fi găsite la www.lgim.com. Performanța trecută nu este un ghid pentru performanța viitoare și randamentele viitoare ar putea fi semnificativ mai slabe decât cele arătate. Acest document cheie pentru investitori este actualizat cel puțin o dată la 12 luni. Dacă aveți îndoieli cu privire la măsurile pe care ar trebui să le luați, ar trebui să solicitați sfaturi financiare independente.

Reprezentantul și agentul plătitor în Elveția este State Street Bank International GmbH, Munchen, Sucursala Zurich, Beethovenstrasse 19, 8027 Zurich. Prospectul pentru Elveția, documentele cheie ale investitorilor, Actul de încredere, precum și rapoartele anuale și semestriale pot fi obținute gratuit de la Reprezentantul în Elveția.

Pentru acțiunile oferite în Elveția, locul efectuării este sediul social al Reprezentantului Elveției. Locul de jurisdicție este la sediul social al Reprezentantului sau la sediul social sau domiciliul investitorului. Acest document are doar scop informativ și nu constituie o ofertă sau o solicitare de cumpărare. Datele de performanță nu iau în considerare comisioanele și costurile percepute la emisiunea și răscumpărarea acțiunilor.

Účel

Tento dokument vám poskytuje kľúčové informácie o tomto investičnom produkte. Nie je to marketingový materiál. Tieto informácie sú vyžadované zákonom, aby vám pomohli pochopiť povahu, riziká, náklady, potenciálne zisky a straty tohto produktu a aby vám pomohli porovnať ho s inými produktmi.

Produkt

Názov fondu: L&G Artificial Intelligence UCITS ETF

Názov triedy akcií: USD Accumulating ETF

Názov výrobcu: LGIM Managers (Europe) Limited, súčasť právneho a

General Group

Trieda akcií ISIN: IE00BK5BCD43

Tento PRIIP je povolený v Írsku Webová stránka:

www.lgim.com Telefón: +44 (0) 203

124 3277 Regulátor: Central Bank of Ireland

Dátum výroby: 2024-08-22

Čo je to za produkt?

Typ: Tento investičný fond je podfondom Legal & General UCITS ETF Plc (ďalej len „Spoločnosť“), zastrešujúcej investičnej spoločnosti s variabilným kapitálom a oddelenou zodpovednosťou medzi Fondmi. Fond je povolený v Írsku a regulovaný Írskou centrálnou bankou.

Termín: Neexistuje žiadny pevný dátum splatnosti.

Ciele: Fond je pasívne spravovaný fond obchodovaný na burze, ktorého cieľom je sledovať výkonnosť ROBO Global® Artificial Intelligence Index (ďalej len „Index“) s výhradou odpočítania priebežných poplatkov a iných nákladov spojených s prevádzkou Fondu.

Fond podporuje celý rad environmentálnych a sociálnych charakteristík, ktoré sa dosahujú sledovaním indexu.

Akcie v tejto triede akcií (ďalej len „akcie“) sú denominované v USD a bežní investori ich môžu nakupovať a predávať na burzách prostredníctvom sprostredkovateľa (napr. obchodníka s cennými papiermi). Za normálnych okolností môžu kupovať a predávať akcie priamo so Spoločnosťou iba oprávnení účastníci.

Oprávnení účastníci môžu odkúpiť svoje akcie na požiadanie v súlade s „Rozvrhom obchodovania“ zverejneným na <http://www.lgim.com>.

Index sa skladá zo spoločností, ktoré sú verejne obchodované na rôznych burzách po celom svete, ktoré generujú časť svojich príjmov z priemyslu umelej inteligencie. Toto odvetvie sa považuje za zložené z týchto dvoch pododvetví: (1)

Technológia, ktorá zahŕňa veľké dáta/analýzu, poskytovateľov cloudu, kognitívne výpočty, siete a bezpečnosť a polovodiče; a (2)

Aplikácie a služby, ktoré zahŕňajú obchodné procesy, poradenské služby, spotrebiteľské služby, elektronický obchod, automatizáciu výroby a zdravotnú starostlivosť.

Spoločnosť je oprávnená na zaradenie do Indexu len vtedy, ak má dostatočnú veľkosť (určenú na základe celkovej trhovej hodnoty jej akcií) a je dostatočne „likvidná“ (miera toho, ako aktívne sa s jej akciami denne obchoduje). V rámci indexu je spoločnostiam zapojeným do odvetvia umelej inteligencie pridelené skóre, ktoré je mierou príjmu spoločnosti, investičnej expozície a postavenia na trhu v odvetví umelej inteligencie (ďalej len „skóre“). Zložky sú vážené podľa ich skóre. Hmotnosť každej zložky sa vypočíta vzhľadom na jej skóre súčtom všetkých dostupných skóre v vhodnom vesmíre.


Fond bude investovať predovšetkým do spoločností obsiahnutých v Indexe v podobnom pomere ako ich váhy v Indexe. Fond môže tiež investovať do (1) „technologických“ spoločností, ktoré nie sú súčasťou Indexu, ktoré majú podobné rizikové a výkonnostné charakteristiky ako spoločnosti obsiahnuté v Indexe, a (2) do finančných derivátových nástrojov („FDI“) (tj investície, ktorých ceny sú založené na spoločnostiach obsiahnutých v Indexe a/alebo iných „technologických“ spoločnostiach).

Táto trieda akcií nemá v úmysle vyplácať dividendy. Akýkoľvek príjem, ktorý môže vyplývať z investícií Fondu, bude reinvestovaný do Fondu.

Depozitárom fondu je Bank of New York Mellon SA/NV, pobočka v Dubline. Ďalšie informácie o Fonde a triede akcií možno získať v prospekte Spoločnosti a vo výročných a polročných správach, ktoré sú okrem najnovších cien pre triedu akcií a podrobností o akýchkoľvek iných triedach akcií bezplatne dostupné na: www.lgim.com.

Zamýšľaný retailový investor: Fond je určený pre investorov, ktorí chcú zvýšiť svoje peniaze investíciou, ktorá môže tvoriť súčasť ich existujúceho sporiaceho portfólia. Hoci investori môžu svoje peniaze vybrať kedykoľvek, fond nemusí byť vhodný pre tých, ktorí plánujú vybrať svoje peniaze do piatich rokov. Fond nie je určený pre investorov, ktorí si nemôžu dovoliť viac ako minimálnu stratu svojej investície.

Aké je riziko a čo môžete získať na oplátku?

1	2	3	4	5	6	7
Zvyčajne nižšie odmeny			Zvyčajne vyššie odmeny			
Nižšie riziko			Vyššie riziko			
 <p>Indikátor rizika predpokladá, že produkt uchovávať 5 rokov. Skutočné riziko sa môže výrazne líšiť, ak inkasujete v počiatkoch štádia a môžete získať späť menej. Možno nebudete môcť ľahko predat svoj produkt alebo budete musieť predávať za cenu, ktorá výrazne ovplyvňuje, koľko dostanete späť.</p>						

Súhrnný ukazovateľ rizika je návodom na mieru rizika tohto produktu v porovnaní s inými produktmi. Ukazuje, aká je pravdepodobnosť, že produkt stratí peniaze v dôsledku pohybov na trhoch alebo preto, že vám nebudeme môcť zaplatiť.

Tento produkt sme zaradili do triedy 5 zo 7, čo je stredne vysoká riziková trieda.

Fond je vystavený rizikám spojeným so spoločnosťami zameranými na technológie, ktoré sú obzvlášť citlivé na rýchly vývoj v oblasti technológií (ktorý môže zanechať ich produkty zastarané), vládnu reguláciu a konkurenciu domácich a zahraničných konkurentov, ktorí môžu mať nižšie výrobné náklady.

Hodnota Fondu môže byť ovplyvnená rizikami, ktoré nie sú v SRI, vrátane zlyhania protistrany, depozitára, emitenta alebo poskytovateľa indexu a derivátov.

použítie.

Tento produkt neobsahuje žiadnu ochranu pred budúcou výkonnosťou trhu, takže môžete prísť o časť alebo celú svoju investíciu.

Buďte si vedomí menového rizika. Môžete prijímať platby v inej mene, takže konečný výnos, ktorý dostanete, závisí od výmenného kurzu medzi týmito dvoma menami. Toto riziko nie je zohľadnené vo vyššie uvedenom ukazovateli.

Fond nie je krytý systémom náhrad pre investorov.

Výkonnostné scenáre

Uvedené nepriaznivé, mierne a priaznivé scenáre sú ilustráciami s použitím najhoršieho, priemerného a najlepšieho výkonu produktu so vstupom od benchmark(y)/proxy za posledných 10 rokov. Trhy sa môžu v budúcnosti vyvíjať veľmi odlišne.

Vývoj trhu v budúcnosti sa nedá presne predpovedať. Zobrazené scenáre sú len náznamom niektorých možných výsledkov nedávne výnosy. Skutočné výnosy môžu byť nižšie.

Investícia 10 000,00 USD			
Scenáre		1 rok	5 rokov (Odporúčané držanie obdobia)
Minimum	Neexistuje žiadny minimálny garantovaný výnos. Môžete stratiť časť alebo celú svoju investíciu.		
Stresový scenár*	Čo by ste mohli dostať späť po nákladoch	1 030,00 USD	1 000,00 USD
	Priemerná návratnosť každý rok	-89,7 %	-37,8 %
Nepriaznivý scenár** Čo by ste mohli dostať späť po zaplacení nákladov	dostať späť po zaplacení nákladov	5 750,00 USD	9 820,00 USD
	Priemerná návratnosť každý rok	-42,5 %	-1,6 %
Mierne scenár***	Čo by ste mohli dostať späť po nákladoch	12 550,00 USD	29 620,00 USD
	Priemerná návratnosť každý rok	25,5 %	24,9 %
Priaznivý scenár**** Čo by ste mohli dostať späť po zaplacení nákladov	dostať späť po zaplacení nákladov	19 380,00 USD	54 940,00 USD
	Priemerná návratnosť každý rok	93,8 %	40,6 %

* Stresový scenár ukazuje, čo by ste mohli získať späť v extrémnych trhových podmienkach.

** Nepriaznivý scenár bol simulovaný na základe príslušného benchmarku použitého pre investíciu medzi 10-2021 a 06-2024.

*** Stredný scenár bol simulovaný na základe vhodného benchmarku použitého pre investíciu v rokoch 10-2014 až 10-2019.

**** Priaznivý scenár bol simulovaný na základe príslušného benchmarku použitého pre investíciu medzi 02-2016 a 02-2021.

Táto tabuľka zobrazuje peniaze, ktoré by ste mohli získať späť počas nasledujúcich 5 rokov, v rôznych scenároch, za predpokladu, že investujete 10 000,00 USD.

Uvedené čísla zahŕňajú všetky náklady na samotný produkt, ale nemusia zahŕňať všetky náklady, ktoré platíte svojmu poradcovi alebo distribútorovi. Čísla neberú zohľadniť vašu osobnú daňovú situáciu, ktorá môže ovplyvniť aj to, koľko dostanete späť.

Čo sa stane, ak LGIM Managers (Europe) Limited nie je schopný vyplatiť?

Ak LGIM Managers (Europe) Limited nesplní svoje záväzky, investori do fondu nebudú čeliť žiadnym finančným stratám. Hodnota investície a prípadný príjem prevzatý z neho nie je zaručený a môže klesať aj stúpať, nemusíte dostať späť sumu, ktorú ste pôvodne investovali. Fond nie je krytý investorom kompenzačným systémom.

aké sú náklady?

Zníženie výnosu (RIY) ukazuje, aký vplyv budú mať celkové náklady, ktoré zaplatíte, na návratnosť investície, ktorú by ste mohli získať. Zohľadňujú sa celkové náklady jednorazové, priebežné a vedľajšie náklady.

Tu uvedené sumy predstavujú kumulatívne náklady na samotný produkt za obdobia držby. Zahŕňajú potenciálne sankcie za predčasný odchod. Čísla predpokladajú investujete 10 000,00 USD. Údaje sú odhady a môžu sa v budúcnosti zmeniť.

Náklady v priebehu času

V tabuľkách sú uvedené sumy, ktoré sa berú z vašej investície na pokrytie rôznych druhov nákladov. Tieto sumy závisia od toho, koľko a ako investujete dlho držíte produkt. Tu uvedené sumy sú ilustrácie založené na vzorovej výške investície a rôznych možných investičných obdobiach.

Môžeme zdieľať časť nákladov s osobou, ktorá vám predáva produkt, aby sme pokryli služby, ktoré vám poskytujeme. O sume vás budú informovať.

Tieto čísla zahŕňajú maximálny distribučný poplatok, ktorý si môže účtovať osoba, ktorá vám produkt predáva. Táto osoba vás bude informovať o skutočnej distribúcii poplatok.

Predpokladali sme:

- V prvom roku by ste dostali späť sumu, ktorú ste investovali (0 % ročný výnos). Pre ostatné obdobia držania sme predpokladali, že produkt funguje ako je uvedené v umiernenom scenári.

- Investuje sa 10 000,00 USD.

Investícia 10 000,00 USD	Ak inkasujete po 1 roku	Ak inkasujete po 5 rokoch
Celkové náklady	69,00 USD	1 042,00 USD
Vplyv na návratnosť (RIY) za rok (*)	0,69 %	0,86 %

(*) Toto ilustruje, ako náklady znížia vašu návratnosť každý rok počas obdobia držby. Napríklad ukazuje, že ak opustíte odporúčanú dobu držania váša priemerná návratnosť za rok sa odhaduje na 25,73 % pred nákladmi a 24,87 % po nákladoch.

Zloženie nákladov

Nasledujúca tabuľka ukazuje:

- Každoročný vplyv rôznych typov nákladov na návratnosť investície, ktorú môžete dosiahnuť na konci odporúčaného obdobia držby.
- Ťaženie znamenajú rôzne kategórie nákladov.

Jednorazové náklady pri vstupe alebo výstupe		Ak odídete po 1 roku
Vstupné náklady	0,00% Za tento produkt sa neplatí žiadny vstupný poplatok.	0,00 USD
Výstupné náklady	0,00% Za tento produkt sa neplatí žiadny výstupný poplatok.	0,00 USD
Priebežné náklady vynaložené každý rok		
Poplatky za správu a iné administratívne alebo prevádzkové náklady	0,49 % z hodnoty vašej investície ročne.	48,76 USD
Transakčné náklady	0,20 % z hodnoty vašej investície ročne. Ide o odhad nákladov, ktoré vzniknú, keď nakupujeme a predávame základné investície do produktu. Skutočná suma sa bude líšiť v závislosti od toho, koľko nakupujeme a predávame.	20,18 USD
Vedľajšie náklady vynaložené za špecifických podmienok		
Výkonnostné poplatky a prenášané úroky	0,00% Za tento produkt sa neplatí žiadny výkonnostný poplatok.	0,00 USD

Ako dlho ho mám držať a môžem si peniaze vybrať skôr?

Investor môže držať svoju investíciu ľubovoľné časové obdobie, odporúča sa však 5 rokov.

Odporúčaná doba držby 5 rokov bola zvolená len na ilustračné účely. Investície by sa mali považovať za dlhodobé investície, avšak neexistuje žiadna minimálna (alebo maximálna) doba držby akcií. Akcie môžu byť predané investori prostredníctvom sprostredkovateľa (napr. obchodníka s cennými papiermi), keď sú trhy, na ktorých obchodujú, otvorené. Sprostredkovateľ pravdepodobne uplatní províziu za nákup a predaj.

Výššie uvedené obdobie bolo stanovené v súlade s charakteristikami produktu.

Ako sa môžem stať akcionárom?

Stať sa akcionárom môžete požiadať o podanie spoločnosti LGIM Managers (Europe) Ltd, 70 Sir John Rogerson's Quay, Dublin 2, D02 R296, Írsko alebo odoslaním stanoviska prostredníctvom sekcie kontaktujte nás na webovej stránke <https://www.legalandgeneral.com/contact-us/> alebo e-mailom na adresu reservations@lgim.com.

Ďalšie relevantné informácie

Ďalšie informácie o fonde vrátane 3-ročnej histórie výkonnosti a predchádzajúcich scenárov výkonnosti požadovaných podľa nariadenia PRIIPs môžete nájsť na www.lgim.com. Minulá výkonnosť nie je vodítkom pre budúcu výkonnosť a budúce výnosy môžu byť výrazne horšie, ako sa uvádza. Tento kľúčový dokument pre investorov sa aktualizuje najmenej každých 12 mesiacov. Ak máte akékoľvek pochybnosti o tom, čo by ste mali podniknúť, mali by ste vyhľadať nezávislé finančné poradenstvo.

Zástupcom a platobným zástupcom vo Švajčiarsku je State Street Bank International GmbH, Mníchov, pobočka Zürich, Beethovenstrasse 19, 8027 Zürich. Prospekt pre Švajčiarsko, kľúčové dokumenty pre investorov, zmluvu o zverení, ako aj výročné a polročné správy môžete získať bezplatne od zástupcu vo Švajčiarsku.

Pri akciách ponúkaných vo Švajčiarsku je miestom plnenia sídlo švajčiarskeho zástupcu. Miesto súdnej príslušnosti je v sídle Zástupcu alebo v sídle alebo bydlisku investora. Tento dokument slúži len na informačné účely a nepredstavuje ponuku ani výzvu na kúpu. Ďalšie o výkonnosti nezohľadňujú provízie a náklady účtované pri emisii a spätnom odkúpení akcií.

Namen

Ta dokument vam ponuja ključne informacije o tem naloženem produktu. To ni marketinško gradivo. Podatki so potrebni po zakonu, da bi vam pomagali razumeti naravo, tveganja, stroške, potencialne dobičke in izgube tega izdelka in da bi ga lažje primerjali z drugimi izdelki.

Izdelek

Ime sklada: L&G Artificial Intelligence UCITS ETF

Ime razreda delnic: USD Accumulating ETF

Ime proizvajalca: LGIM Managers (Europe) Limited, del Legal &

General Group

Razred delnic ISIN: IE00BK5BCD43

Ta PRIIP je odobren na Irskem. Spletna

stran: www.lgim.com Telefon:

+44 (0) 203 124 3277 Regulator: Centralna

banka Irske Datum izdelave: 22. 8. 2024

Kaj je ta izdelek?

Tip: Ta investicijski sklad je podsklad Legal & General UCITS ETF Plc (»podjetje«), krovne investicijske družbe s spremenljivim kapitalom in ločeno odgovornostjo med skladi. Sklad ima dovoljenje na Irskem in ga ureja Centralna banka Irske.

Termin: Ni določenega datuma zapadlosti.

Cilji: Sklad je pasivno upravljan sklad, s katerim se trguje na borzi, katerega namen je spremljati uspešnost indeksa umetne inteligence ROBO Global® (»indeks«), pri čemer se odštejejo tekoči stroški in drugi stroški, povezani z upravljanjem sklada.

Skład spodbuja vrsto okoljskih in družbenih značilnosti, ki so izpolnjene s sledenjem indeksu.

Delnice v tem razredu delnic (»delnice«) so denominirane v USD in jih navadni vlagatelji lahko kupijo in prodajo na borzah prek posrednika (npr. borznega posrednika). V običajnih okoliščinah lahko samo pooblaščen udeleženci kupujejo in prodajajo delnice neposredno s podjetjem.

Pooblaščen udeleženci lahko odkupijo svoje delnice na zahtevo v skladu z "razporedom trgovanja", objavljenim na <http://www.lgim.com>.

Indeks sestavljajo podjetja, s katerimi se javno trguje na različnih borzah po vsem svetu, ki ustvarijo delež svojih prihodkov iz industrije umetne inteligence. Šteje se, da je industrija sestavljena iz naslednjih dveh podsektorjev: (1)

Tehnologija, ki vključuje velike podatke/analitiko, ponudnike v oblaku, kognitivno računalništvo, omrežja in varnost ter polprevodnike; in (2)

Aplikacije in storitve, ki vključujejo poslovne procese, svetovalne storitve, potrošnike, e-trgovino, tovarniško avtomatizacijo in zdravstveno varstvo. Podjetje je primerno za vključitev v indeks le, če je dovolj veliko (določeno glede na skupno tržno vrednost njegovih delnic) in je dovolj "likvidno" (merilo, kako aktivno se dnevno trguje z njegovimi delnicami). Znotraj indeksa se podjetjem, vključenim v industrijo umetne inteligence, dodeli ocena, ki je merilo prihodkov podjetja, naložbene izpostavljenosti in tržnega položaja v industriji umetne inteligence (»rezultat«). Sestavine so ponderirane glede na njihovo oceno. Teža vsake sestavine se izračuna tako, da se njen rezultat deli z vsoto vseh razpoložljivih rezultatov v primernem vesolju.

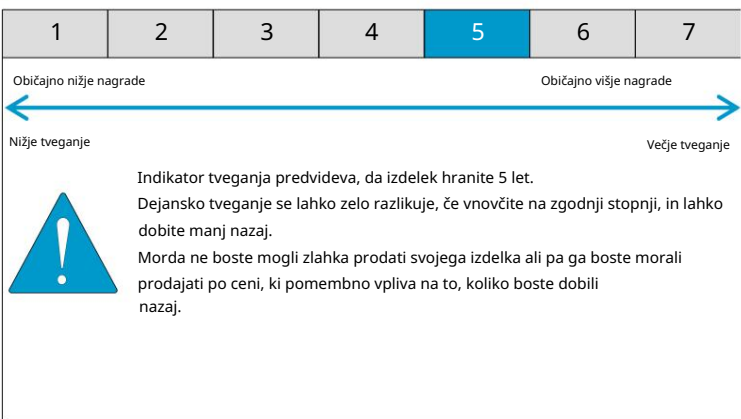
Skład bo vlagal predvsem v podjetja, vključena v indeks, v razmerjih, podobnih njihovim utežem v indeksu. Skład lahko vlagata tudi v (1) "tehnološka" podjetja, ki niso sestavni del indeksa in imajo podobne značilnosti tveganja in uspešnosti kot podjetja, vključena v indeks, in (2) izvedene finančne instrumente ("FDI") (tj. naložbe, katerih cene temeljijo na podjetjih, vključenih v indeks, in/ali podobnih drugih "tehnoloških" podjetjih).

Ta razred delnic ne namerava izplačevati dividend. Vsi prihodki, ki bi lahko izhajali iz naložb sklada, bodo ponovno vloženi v sklad.

Depozitar sklada je Bank of New York Mellon SA/NV, Dublin Branch. Dodatne informacije o skladu in razredu delnic lahko dobite v prospektu družbe ter letnih in polletnih poročilih, ki so poleg zadnjih cen za razred delnic in podrobnosti o morebitnih drugih razredih delnic brezplačno na voljo na: www.lgim.com.

Predvideni mali vlagatelj: Skład je namenjen vlagateljem, ki želijo povečati svoj denar v naložbi, ki je lahko del njihovega obstoječega varčevalnega portfelja. Čeprav lahko vlagatelji svoj denar dvignejo kadar koli, sklad morda ni primeren za tiste, ki nameravajo svoj denar dvigniti v petih letih. Skład ni namenjen vlagateljem, ki si ne morejo privoščiti več kot minimalne izgube svoje naložbe.

Kakšno je tveganje in kaj lahko dobim v zameno?



Povzetek kazalnika tveganja je vodilo do stopnje tveganja tega izdelka v primerjavi z drugimi izdelki. Prikazuje, kako verjetno je, da bo izdelek izgubil denar zaradi gibanja na trgih ali ker vam ne moremo plačati.

Ta izdelek smo uvrstili v razred 5 od 7, kar je razred srednjega do visokega tveganja.

Skład je podvržen tveganjem, povezanim s tehnološko osredotočenimi podjetji, ki so še posebej občutljiva na hiter razvoj tehnologije (zaradi katerega lahko njihovi izdelki zastarijo), vladno ureditev ter konkurenco domačih in tujih konkurentov, ki imajo morda nižje proizvodne stroške.

Na vrednost sklada lahko vplivajo tveganja, ki niso v SRI, vključno z neuspehom nasprotne stranke, skrbnika, izdajatelja ali ponudnika indeksa in izvedenih finančnih instrumentov. uporaba.

Ta izdelek ne vključuje nobene zaščite pred prihodnjo tržno uspešnostjo, tako da lahko izgubite nekaj ali celotno svojo naložbo.

Zavedajte se valutnega tveganja. Plačila lahko prejmete v drugi valuti, zato je končno vračilo, ki ga boste prejeli, odvisno od menjalnega tečaja med obema valutama. To tveganje ni upoštevano v zgoraj prikazanem kazalniku.

Skład ni zajet v odškodninski shemi za vlagatelje.

Scenariji uspešnosti

Prikazani neugodni, zmerni in ugodni scenariji so ilustracije z uporabo najslabše, povprečne in najboljše učinkovitosti izdelka z vnosom primerjalni(-a)/proxy v zadnjih 10 letih. Trgi bi se lahko v prihodnosti razvijali zelo različno.

Razvoja trga v prihodnosti ni mogoče natančno predvideti. Prikazani scenariji so le navedba nekaterih možnih izidov na podlagi nedavne vrnitve. Dejanski donosi so lahko nižji.

Naložba 10.000,00 USD			
Scenariji		1 leto	5 let (priporočeno držanje obdobje)
Najmanjša	Ni minimalnega zjamčenega donosa. Lahko bi izgubili nekaj ali celotno svojo naložbo.		
Stresni scenarij*	Kaj lahko dobite nazaj po stroških	1.030,00 USD	1.000,00 USD
	Povprečni donos vsako leto	-89,7 %	-37,8 %
Neugoden scenarij** Kaj lahko dobite nazaj po stroških	Kaj lahko dobite nazaj po stroških	5.750,00 USD	9.820,00 USD
	Povprečni donos vsako leto	-42,5 %	-1,6 %
Zmeren scenarij***	Kaj lahko dobite nazaj po stroških	12.550,00 USD	29.620,00 USD
	Povprečni donos vsako leto	25,5 %	24,9 %
Ugoden scenarij**** Kaj lahko dobite nazaj po stroških	Kaj lahko dobite nazaj po stroških	19.380,00 USD	54.940,00 USD
	Povprečni donos vsako leto	93,8 %	40,6 %

* Stresni scenarij prikazuje, kaj lahko dobite nazaj v ekstremnih tržnih okoliščinah.

** Neugodni scenarij je bil simuliran na podlagi ustreznega merila uspešnosti, uporabljenega za naložbo med 10-2021 in 06-2024.

*** Zmerni scenarij je bil simuliran na podlagi ustrezne referenčne vrednosti, uporabljene za naložbo med 10-2014 in 10-2019.

**** Ugoden scenarij je bil simuliran na podlagi ustreznega merila uspešnosti, uporabljenega za naložbo med 2.-2016 in 2.-2021.

Ta tabela prikazuje denar, ki bi ga lahko dobili nazaj v naslednjih 5 letih po različnih scenarijih, ob predpostavki, da vložite 10.000,00 USD.

Prikazane številke vključujejo vse stroške samega izdelka, vendar morda ne vključujejo vseh stroškov, ki jih plačate svojemu svetovalcu ali distributerju. Številke ne sprejmejo upošteva vaš osebni davčni položaj, kar lahko vpliva tudi na znesek, ki ga dobite nazaj.

Kaj se zgodi, če LGIM Managers (Europe) Limited ne more izplačati?

Če LGIM Managers (Europe) Limited ne izpolni obveznosti, se vlagatelji v sklad ne bodo soočili s finančnimi izgubami. Vendar pa vrednost naložbe in kakršen koli dohodek vzeto iz njega ni zjamčeno in se lahko zniža in poveča, morda ne boste dobili nazaj zneska, ki ste ga prvotno vložili. Sklada ne krije vlagatelj odškodninska shema.

Kakšni so stroški?

Zmanjšanje donosa (RIY) prikazuje, kakšen vpliv bodo imeli skupni stroški, ki jih plačate, na donos naložbe, ki bi ga lahko prejeli. Upoštevajo se skupni stroški enkratni, tekoči in naključni stroški.

Tukaj prikazani zneski so kumulativni stroški samega izdelka za obdobje(-a) hrambe. Vključujejo morebitne kazni za predčasni izstop. Številke predvidevajo vložite 10.000,00 USD. Številke so ocene in se lahko v prihodnosti spremenijo.

Stroški skozi čas

Tabele prikazujejo zneske, ki se vzamejo iz vaše naložbe za kritje različnih vrst stroškov. Ti zneski so odvisni od tega, koliko in kako vlagate dolgo držite izdelek. Tukaj prikazani zneski so ilustracije, ki temeljijo na primeru zneska naložbe in različnih možnih obdobjih naložbe.

Del stroškov lahko delimo z osebo, ki vam izdelek prodaja, da pokrijemo storitve, ki vam jih nudi. Sporočili vam bodo znesek.

Te številke vključujejo najvišjo distribucijsko provizijo, ki jo lahko zaračuna oseba, ki vam izdelek prodaja. Ta oseba vas bo obvestila o dejanski razdelitvi

provizija.

Predpostavili smo:

- V prvem letu bi dobili povrnjen znesek, ki ste ga vložili (0 % letni donos). Za druga obdobja hrambe smo domnevali, da izdelek deluje kot je prikazano v zmernem scenariju.

- Vloženo je 10.000,00 USD.

Naložba 10.000,00 USD	Če vnovčite po 1 letu	Če vnovčite po 5 letih
Skupni stroški	69,00 USD	1.042,00 USD
Vpliv na donos (RIY) na leto (*)	0,69 %	0,86 %

(*) To ponazarja, kako stroški zmanjšajo vaš donos vsako leto v obdobju imetja. Na primer, kaže, da če izstopite ob priporočenem obdobju zadrževanja vaš povprečni donos na leto naj bi bil 25,73 % pred stroški in 24,87 % po stroških.

Sestava stroškov

Spodnja tabela prikazuje:

Vpliv vsako leto različnih vrst stroškov na donos naložbe, ki bi ga lahko prejeli ob koncu priporočenega obdobja imetja.

- Kaj pomenijo različne kategorije stroškov.

Enkratni stroški ob vstopu ali izstopu		Če izstopite po 1 letu
Vstopni stroški	0,00% Za ta izdelek ni vstopnine.	0,00 USD
Izstopni stroški	0,00% Za ta izdelek ni izstopne provizije.	0,00 USD
Tekoči stroški, ki se upoštevajo vsako leto		
Provizije za upravljanje in drugi upravni ali operativni stroški	0,49 % vrednosti vaše naložbe na leto.	48,76 USD
Transakcijski stroški	0,20 % vrednosti vaše naložbe na leto. To je ocena stroškov, ki nastanejo, ko kupujemo in prodajamo osnovne naložbe za izdelek. Dejanski znesek se bo razlikoval glede na to, koliko kupimo in prodamo.	20,18 USD
Naključni stroški se krijejo pod posebnimi pogoji		
Provizije za uspešnost in prenesene obresti	0,00 % Za ta izdelek ni provizije za uspešnost.	0,00 USD

Kako dolgo naj ga hranim in ali lahko predčasno vzamem svoj denar?

Vlagatelj lahko obdrži svojo naložbo za katero koli časovno obdobje, vendar je priporočljivo 5 let.

Priporočeno obdobje hrambe 5 let je bilo izbrano samo za ilustracijo. Naložbe je treba obravnavati kot dolgoročne naložbe, vendar za delnice ni minimalnega (ali najdaljšega) obdobja imetja. Delnice lahko prodajajo navadni vlagatelji prek posrednika (npr. borznega posrednika), ko so trgi, na katerih trgujejo, odprti. Posrednik bo verjetno uporabil provizijo za nakupe in prodaje.

Zgoraj navedeno obdobje je opredeljeno glede na lastnosti izdelka.

Kako se lahko pritožim?

Pritožbe lahko vložite pisno na naslov LGIM Managers (Europe) Ltd, 70 Sir John Rogerson's Quay, Dublin 2, DO2 R296, Irska ali tako, da pošljete pritožbo prek razdelka za stik z nami na spletnem mestu <https://www.legalandgeneral.com/contact-us/> ali po e-pošti na pritozbe@lgim.com.

Druge pomembne informacije

Dodatne informacije o skladu, vključno s 3-letno preteklo zgodovino uspešnosti in prejšnjimi scenariji uspešnosti, ki jih zahteva uredba o PRIIP, lahko najdete na www.lgim.com. Pretekla uspešnost ni vodilo za prihodnjo uspešnost in prihodnji donosi so lahko bistveno slabši od prikazanih. Ta dokument ključnega vlagatelja se posodobi vsaj vsakih 12 mesecev. Če ste v kakršnih koli dvomih glede ukrepa, ki bi ga morali sprejeti, poiščite neodvisen finančni nasvet.

Zastopnik in plačilni agent v Švici je State Street Bank International GmbH, München, Zurich Branch, Beethovenstrasse 19, 8027 Zürich. Prospekt za Švico, ključne vlagateljske dokumente, pogodbo o skrbništvu ter letna in polletna poročila lahko brezplačno dobite pri zastopniku v Švici.

Za delnice, ponujene v Švici, je kraj izpolnitve registrirani sedež švicarskega zastopnika. Pristojnost je na sedežu zastopnika ali na sedežu oziroma stalnem prebivališču vlagatelja. Ta dokument je zgolj informativne narave in ne predstavlja ponudbe ali poziva k nakupu. V podatkih o uspešnosti niso upoštevane provizije in stroški, zaračunani ob izdaji in odkupu delnic.

Ändamål

Detta dokument ger dig nyckelinformation om denna investeringsprodukt. Det är inte marknadsföringsmaterial. Informationen krävs enligt lag för att hjälpa dig förstå arten, riskerna, kostnaderna, potentiella vinster och förluster för denna produkt och för att hjälpa dig att jämföra den med andra produkter.

Produkt

Fondens namn: **L&G Artificial Intelligence UCITS ETF**
 Andelsklassens namn: **USD Accumulating ETF**
 Tillverkarens namn: LGIM Managers (Europe) Limited, en del av Legal & Allmän grupp
 Andelsklass ISIN: IE00BK5BCD43

Denna PRIIP är auktoriserad i Irland
 Webbplats: www.lgim.com
 Telefon: +44 (0) 203 124 3277 Regulator:
 Central Bank of Ireland Produktionsdatum:
 2024-08-22

Vad är denna produkt?

Typ: Denna investeringsfond är en delfond av Legal & General UCITS ETF Plc ("Företaget"), ett paraplyinvesteringsbolag med rörligt kapital och separerat ansvar mellan fonder. Fonden är auktoriserad i Irland och regleras av Central Bank of Ireland.

Kalla: Det finns ingen fast förfallodag.

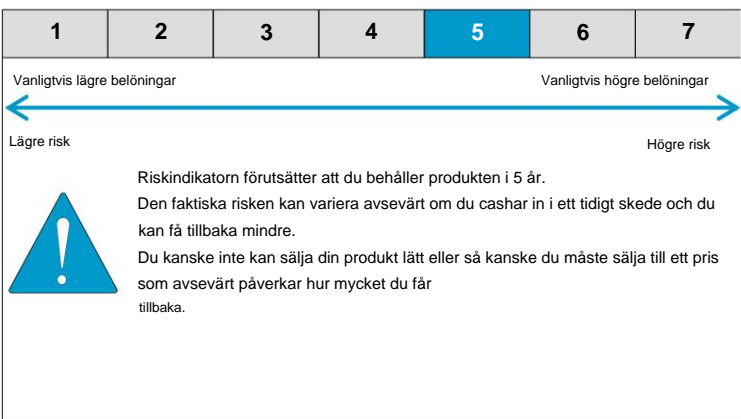
Mål: Fonden är en passivt förvaldat börshandlad fond som syftar till att följa utvecklingen av ROBO Global® Artificial Intelligence Index ("Indexet"), med avdrag för de löpande avgifterna och andra kostnader som är förknippade med driften av fonden. Fonden främjar en rad miljömässiga och sociala egenskaper som uppfylls genom att följa indexet. Andelar i denna andelsklass ("Andelar") är denominerade i USD och kan köpas och säljas på börser av vanliga investerare med hjälp av en mellanhand (t.ex. en aktiemäklare). Under normala omständigheter får endast auktoriserade deltagare köpa och sälja andelar direkt med företaget. Auktoriserade deltagare kan lösa in sina andelar på begäran i enlighet med "Handelstidtabellen" publicerad på <http://www.lgim.com>. Indexet består av företag som handlas offentligt på olika börser runt om i världen och som genererar en del av sina intäkter från industrin för artificiell intelligens. Branschen anses bestå av följande två undersektorer: (1) Teknik, som inkluderar big data/analys, molnleverantörer, kognitiv datoranvändning, nätverk och säkerhet samt halvledare; och (2) Applikationer och tjänster, som inkluderar affärsprocess, konsulttjänster, konsument, e-handel, fabriksautomation och hälsovård. Ett företag är endast berättigat att ingå i indexet om det är av tillräcklig storlek (bestämt med hänvisning till det totala marknadsvärdet på dess aktier) och det är tillräckligt "likvid" (ett mått på hur aktivt dess aktier handlas på daglig basis). Inom indexet tilldelas företag som är involverade i industrin för artificiell intelligens en poäng som är ett mått på ett företags intäkter, investeringsexponering och marknadspositionering inom artificiell intelligens ("Poängen"). Beståndsdelar viktas enligt deras poäng. Varje komponents vikt beräknas genom att dividera dess poäng med summan av alla tillgängliga poäng i det kvalificerade universum.

Fonden kommer i första hand att investera i de företag som ingår i indexet i liknande proportioner som deras viktning i indexet. Fonden kan också investera i (1) "teknikföretag" som inte är beståndsdelar i indexet som har liknande risk- och prestandaegenskaper som de företag som ingår i indexet och (2) finansiella derivatinstrument ("FDIs") (dvs. investeringar vars priser är baserade på företagen som ingår i indexet och/eller sådana andra "teknikföretag").

Denna andelsklass har inte för avsikt att betala utdelning. Eventuella intäkter som kan bli resultatet av fondens investeringar kommer att återinvesteras i fonden. Fondens förvaringsinstitut är Bank of New York Mellon SA/NV, Dublin Branch. Ytterligare information om fonden och andelsklassen kan erhållas från Bolagets prospekt och års- och halvårsrapporterna, som är tillgängliga, förutom de senaste priserna för andelsklassen och information om eventuella andra andelsklasser, kostnadsfritt på: www.lgim.com.

Avsedd privat investerare: Fonden är utformad för investerare som vill öka sina pengar i en investering som kan utgöra en del av deras befintliga sparportfölj. Även om investerare kan ta ut sina pengar när som helst, kanske fonden inte är lämplig för dem som planerar att ta ut sina pengar inom fem år. Fonden är inte utformad för investerare som inte har råd med mer än en minimal förlust av sin investering.

Vad är risken och vad kan jag få tillbaka?



Den sammanfattande riskindikatorn är en guide till risknivån för denna produkt jämfört med andra produkter. Det visar hur troligt det är att produkten kommer att förlora pengar på grund av rörelser på marknaderna eller för att vi inte kan betala dig.

Vi har klassificerat denna produkt som klass 5 av 7, vilket är en medelhög riskklass.

Fonden är föremål för de risker som är förknippade med teknikkoncentrerade företag som är särskilt sårbara för snabb utveckling inom teknik (som kan lämna deras produkter inaktuella), statlig reglering och konkurrens från inhemska och utländska konkurrenter som kan ha lägre produktionskostnader.

Fondens värde kan påverkas av risker som inte ingår i SRI, inklusive misslyckande hos en motpart, förvaringsinstitut, emittent eller indexleverantör och derivat används.

Den här produkten innehåller inget skydd mot framtida marknadsresultat så att du kan förlora en del eller hela din investering.

Var medveten om valutarisk. Du kan få betalningar i en annan valuta, så den slutliga avkastningen du får beror på växelkursen mellan de två valutorna. Denna risk beaktas inte i indikatorn som visas ovan.

Fonden omfattas inte av ett system för investerarkompensation.

Prestandascenarier

De ogynnsamma, måttliga och gynnsamma scenarierna som visas är illustrationer som använder produktens sämsta, genomsnittliga och bästa prestanda med input från benchmark(er)/proxy under de senaste 10 åren. Marknader kan utvecklas mycket annorlunda i framtiden.

Marknadsutvecklingen i framtiden kan inte förutsägas exakt. Scenarierna som visas är bara en indikation på några av de möjliga utfallen baserat på senaste returer. Den faktiska avkastningen kan vara lägre.

Investering USD 10 000,00			
Scenarier		1 år	5 år (Rekommenderat innehav period)
Minimum	Det finns ingen garanterad lägsta avkastning. Du kan förlora en del eller hela din investering.		
Stressscenariot*	Vad du kan få tillbaka efter kostnader	1 030,00 USD	1 000,00 USD
	Genomsnittlig avkastning varje år	-89,7 %	-37,8 %
Ogynnsamt scenariot** Vad du kan få tillbaka efter kostnader	Vad du kan få tillbaka efter kostnader	5 750,00 USD	9 820,00 USD
	Genomsnittlig avkastning varje år	-42,5 %	-1,6 %
Måttligt scenariot***	Vad du kan få tillbaka efter kostnader	12 550,00 USD	29 620,00 USD
	Genomsnittlig avkastning varje år	25,5 %	24,9 %
Gynnsamt scenariot**** Vad du kan få tillbaka efter kostnader	Vad du kan få tillbaka efter kostnader	19 380,00 USD	54 940,00 USD
	Genomsnittlig avkastning varje år	93,8 %	40,6 %

* Stressscenariot visar vad du kan få tillbaka under extrema marknadsförhållanden.

** Det ogynnsamma scenariot simulerades baserat på lämpligt riktmärke som användes för en investering mellan 10-2021 och 2024-06.

*** Det moderata scenariot simulerades baserat på lämpligt riktmärke som användes för en investering mellan 10-2014 och 10-2019.

**** Det gynnsamma scenariot simulerades baserat på lämpligt riktmärke som användes för en investering mellan 02-2016 och 2021-02.

Den här tabellen visar pengarna du kan få tillbaka under de kommande 5 åren, under olika scenarier, förutsatt att du investerar 10 000,00 USD.

Siffrorna som visas inkluderar alla kostnader för själva produkten, men kanske inte alla kostnader som du betalar till din rådgivare eller distributör. Siffrorna tar inte hänsyn till din personliga skattesituation, vilket också kan påverka hur mycket du får tillbaka.

Vad händer om LGIM Managers (Europe) Limited inte kan betala ut?

Om LGIM Managers (Europe) Limited fallerar skulle investerare i fonden inte drabbas av några ekonomiska förluster. Däremot värdet av en investering och eventuell inkomst tas från det är inte garanterat och kan gå ner såväl som upp, du kanske inte får tillbaka det belopp du ursprungligen investerade. Fonden täcks inte av en investerare ersättningsystem.

Vad kostar det?

Reduction in Yield (RIY) visar vilken inverkan de totala kostnaderna du betalar kommer att ha på investeringsavkastningen du kan få. De totala kostnaderna tar hänsyn till engångskostnader, löpande och oförutsedda kostnader.

Beloppen som visas här är de ackumulerade kostnaderna för själva produkten, för lagringsperioden. De inkluderar potentiella straff för förtida utträde. Siffrorna antar du investerar 10 000,00 USD. Siffrorna är uppskattningar och kan komma att ändras i framtiden.

Kostnader över tid

Tabellerna visar de belopp som tas från din investering för att täcka olika typer av kostnader. Dessa belopp beror på hur mycket du investerar och hur länge du håller produkten. Beloppen som visas här är illustrationer baserade på ett exempel på investeringsbelopp och olika möjliga investeringsperioder.

Vi kan dela en del av kostnaderna med den person som säljer produkten till dig för att täcka de tjänster de tillhandahåller dig. De kommer att informera dig om beloppet.

Dessa siffror inkluderar den maximala distributionsavgiften som personen som säljer produkten till dig kan ta ut. Denna person kommer att informera dig om den faktiska distributionen avgift.

Vi har antagit:

- Under det första året skulle du få tillbaka det belopp du investerade (0 % årlig avkastning). För övriga innehavsperioder har vi antagit att produkten fungerar som visas i det måttliga scenariot.

- USD 10 000,00 investeras.

Investering USD 10 000,00	Om du betalar in efter 1 år	Om du betalar in efter 5 år
Totala kostnader	69,00 USD	1 042,00 USD
Effekt på avkastning (RIY) per år (*)	0,69 %	0,86 %

(*) Detta illustrerar hur kostnaderna minskar din avkastning varje år under innehavsperioden. Det visar till exempel att om du avslutar vid den rekommenderade innehavsperioden din genomsnittliga avkastning per år beräknas bli 25,73 % före kostnader och 24,87 % efter kostnader.

Kostnadernas sammansättning

Tabellen nedan visar: - Effekten

varje år av de olika typerna av kostnader på den investeringsavkastning du kan få vid slutet av den rekommenderade innehavsperioden.

– Vad de olika kostnadskategorierna betyder.

Engångskostnader vid in- eller utresa		Om du slutar efter 1 år
Inträdeskostnader	0,00% Det finns ingen startavgift för denna produkt.	0,00 USD
Exitkostnader	0,00% Det finns ingen utträdesavgift för denna produkt.	0,00 USD
Löpande kostnader tas varje år		
Förvaltningsavgifter och andra administrativa eller driftskostnader	0,49 % av värdet av din investering per år.	48,76 USD
Transaktionskostnader	0,20 % av värdet av din investering per år. Detta är en uppskattning av de kostnader som uppstår när vi köper och säljer de underliggande investeringarna för produkten. Det faktiska beloppet kommer att variera beroende på hur mycket vi köper och säljer.	20,18 USD
Tillfälliga kostnader som tas under särskilda villkor		
Prestationsbaserade avgifter och redovisad ränta	0,00% Det finns ingen prestationsavgift för denna produkt.	0,00 USD

Hur länge ska jag hålla det och kan jag ta ut mina pengar tidigt?

En investerare kan behålla sin investering under vilken tidsperiod som helst men 5 år rekommenderas.

Den rekommenderade innehavstiden på 5 år har valts endast i illustrativt syfte. Investeringar ska ses som långsiktiga investeringar men det finns ingen minsta (eller maximal) innehavstid för andelarna. Aktierna kan säljas av vanliga investerare med hjälp av en mellanhand (t.ex. en aktiemäklare) när marknaderna där de handlar är öppna. En mellanhand kommer sannolikt att ta ut provision på köp och försäljning.

Ovannämnda period har definierats i enlighet med produktens egenskaper.

Hur kan jag klaga?

Klagomål kan göras skriftligen till LGIM Managers (Europe) Ltd, 70 Sir John Rogerson's Quay, Dublin 2, DO2 R296, Irland eller genom att skicka in ditt klagomål via kontaktsektionen på webbplatsen <https://www.legalandgeneral.com/contact-us/> eller via e-post till complaints@lgim.com.

Annan relevant information

Ytterligare information om fonden, inklusive 3 års tidigare resultathistorik och tidigare resultatscenarier som krävs enligt PRIIPs reglering, finns på www.lgim.com. Tidigare resultat är inte vägledande för framtida resultat och framtida avkastning kan vara betydligt sämre än vad som visas. Detta nyckelinvesterardokument uppdateras minst var 12:e månad. Om du är osäker på vad du bör vidta bör du söka oberoende finansiell rådgivning.

Representanten och betalningsombudet i Schweiz är State Street Bank International GmbH, München, Zürich filial, Beethovenstrasse 19, 8027 Zürich. Prospektet för Schweiz, nyckeldokumentet för investerare, förvaltningsbrevet samt års- och halvårsrapporterna kan erhållas kostnadsfritt från representanten i Schweiz.

För de aktier som erbjuds i Schweiz är prestationsplatsen den schweiziska representantens säte. Jurisdiktionsorten är på representantens säte eller på investerarens säte eller hemvist. Detta dokument är endast informativt syfte och utgör inte ett erbjudande eller en uppmaning att köpa. Prestationsdata tar inte hänsyn till de provisioner och kostnader som debiteras vid emission och inlösen av aktier.



Lykilupplýsingaskjal ('KID')

Tilgangur

Þetta skjal veitir þér lykilupplýsingar um þessa fjárfestingarvöru. Það er ekki markaðsefni. Upplýsingarnar eru nauðsynlegar samkvæmt lögum til að hjálpa þér að skilja eðli, áhættu, kostnað, hugsanlegan ávinning og tap þessarar vöru og til að hjálpa þér að bera hana saman við aðrar vörur.

Vara

Nafn sjóðs: **L&G Artificial Intelligence UCITS ETF**

Nafn hlutabréfaflokks: **USD Accumulating ETF**

Nafn framleiðanda: LGIM Managers (Europe) Limited, hluti af Legal &

Almennur hópur

Hlutflokkur ISIN: IE00BK5BCD43

Þetta PRIIP er viðurkennt á Írlandi Vefsíða:

www.lgim.com Sími: +44 (0) 203 124

3277 Eftirlitsaðili: Seðlabanki Írlands

Framleiðsludagur: 2024-08-22

Hvað er þessi vara?

Tegund: Þessi fjárfestingarsjóður er undirsjóður Legal & General UCITS ETF Plc ("Fyrirtækið"), regnhlífartjárfestingarfélag með breytilegt fé og aðskilda ábyrgð milli sjóða. Sjóðurinn hefur leyfi á Írlandi og er undir eftirliti Seðlabanka Írlands.

Tímabil: Það er enginn fastur gjaldddagi.

Markmið: Sjóðurinn er aðgerðalaust stýrður kauphallarsjóður sem miðar að því að fylgjast með frammistöðu ROBO Global® gervigreindarvísitölunnar („vísitalan“), með fyrirvara um frádrátt áframhaldandi gjalda og annars kostnaðar sem tengist rekstri sjóðsins.

Sjóðurinn stuðlar að ýmsum umhverfislegum og félagslegum einkennum sem er mætt með því að fylgjast með vísitölunni.

Hlutabréf í þessum hlutflokki („hlutirnir“) eru skráðir í USD og almennir fjárfestar geta keypt og selt í kauphöllum með milligöngu (td verðbrefamiðlara). Undir venjulegum kringumstæðum mega aðeins viðurkenndir þátttakendur kaupa og selja hluti beint við félagið.

Viðurkenndir þátttakendur geta innleyst hlutabréf sín eftir kröfu í samræmi við „viðskiptatímaáætlun“ sem birt er á <http://www.lgim.com>.

Vísitalan samanstendur af fyrirtækjum sem eru í almennum viðskiptum í ýmsum kauphöllum um allan heim sem mynda hlutfall tekna sinna frá gervigreindariðnaðinum. Iðnaðurinn er talinn samanstanda af eftirfarandi tveimur undirgreinum: (1)

Tækni, sem felur í sér stór gögn / greiningu, skýjaveitur, vitræna tölvuvinnslu, net og öryggi og hálfleiðara; og (2)

Umsóknir og þjónusta, sem felur í sér viðskiptaferli, ráðgjafabjónustu, neytendabjónustu, rafræn viðskipti, sjálfvirkni verksmiðju og heilsugæslu. Fyrirtæki er aðeins gjaldgengt fyrir skráningu í vísitöluna ef það er af nægilegri stærð (ákvarðað með hliðsjón af heildarmarkaðsvirði hlutabréfa þess) og það er nægilega „lausafjár“ (mæling á hversu virkur viðskipti eru með hlutabréf þess daglega). Innan vísitölunnar er fyrirtækjum sem taka þátt í gervigreindariðnaði úthlutað einkunn sem er mælikvarði á tekjur fyrirtækis, fjárfestingaráhættu og markaðsstöðu í gervigreindariðnaðinum („stigið“). Kjósendur eru vegnir í samræmi við stig þeirra. Vægi hvers efnisþáttar er reiknað út með því að deila stigum hans með summu allra tiltækra stiga í gjaldgengum alheimi.

Sjóðurinn mun fyrst og fremst fjárfesta í félögum sem eru í vísitölunni í svipuðum hlutföllum og vægi þeirra í vísitölunni. Sjóðnum er einnig heimilt að fjárfesta í (1) „tæknifyrirtækjum“ sem eru ekki hluti af vísitölunni sem hafa svipaða áhættu- og afkomueiginleika og félögin sem eru í vísitölunni og (2) fjármálaafleiðuskjölum („FDI“) (þ.e. fjárfestingar sem verð þeirra eru byggðar á félögunum sem eru í vísitölunni og/eða slíkum öðrum „tæknifyrirtækjum“).

Þessi hlutflokkur ætlar ekki að greiða arð. Allar tekjur sem kunna að hljóta af fjárfestingum sjóðsins verða endurfjárfestar í sjóðnum.

Vörsluaðili sjóðsins er Bank of New York Mellon SA/NV, útibú í Dublin. Frekari upplýsingar um sjóðinn og hlutabréfaflokkinn má nálgast í útboðslýsingu félagsins og árs- og hálfárskýrslum, sem eru aðgengilegar, auk nýjustu verðs fyrir hlutflokkinn og upplýsingar um aðra hlutflokka, ókeypis á: www.lgim.com.

Fyrirhugaður almennur fjárfestir: Sjóðurinn er hannaður fyrir fjárfesta sem vilja stækka peningana sína í fjárfestingu sem getur verið hluti af núverandi sparnaðarsafni þeirra. Þrátt fyrir að fjárfestar geti tekið peningana sína út hvenær sem er, gæti sjóðurinn ekki hentað þeim sem ætla að taka út peningana sína innan fimm ára. Sjóðurinn er ekki hannaður fyrir fjárfesta sem hafa ekki efni á meira en lágmarkstapi á fjárfestingu sinni.

Hver er áhættan og hvað gæti ég fengið í staðinn?

1	2	3	4	5	6	7
Venjulega lægri verðlaun			Venjulega hærra verðlaun			
Minni áhætta			Meiri áhætta			
<p>Áhættuvísirinn gerir ráð fyrir að þú geymir vöruna í 5 ár.</p> <p>Raunveruleg áhætta getur verið verulega breytileg ef þú greiðir inn á frumstigi og þú gætir fengið minna til baka.</p> <p>Þú gætir ekki selt vöruna þína auðveldlega eða þú gætir þurft að selja á verði sem hefur veruleg áhrif á hversu mikið þú færð til baka.</p>						

Samantektaráhættuvísirinn er leiðarvísir um áhættustig þessarar vöru samanborið við aðrar vörur. Það sýnir hversu líklegt er að varan tapi peningum vegna hreyfinga á mörkuðum eða vegna þess að við getum ekki borgað þér.

Við höfum flokkað þessa vöru í flokk 5 af 7, sem er miðlungs-hár áhættuflokkur.

Sjóðurinn er háður áhættu sem tengist tæknimiðaðum fyrirtækjum sem eru sérstaklega viðkvæm fyrir hraðri þróun í tækni (sem getur skilið vörur þeirra úreltar), reglugerðum stjórnvalda og samkeppni frá innlendum og erlendum keppinautum sem kunna að hafa lægri framleiðslukostnað.

Verðmæti sjóðsins getur orðið fyrir áhrifum af áhættu sem ekki er í SRI, þar með talið bilun mótaðila, vörsluaðila, útgefanda eða vísitöluveitanda og afleiðu. nota.

Þessi vara felur ekki í sér neina vernd gegn framtíðarárangri á markaði svo þú gætir tapað einhverju eða öllu af fjárfestingu þinni.

Vertu meðvitaður um gjaldeyrisáhættu. Þú gætir fengið greiðslur í öðrum gjaldmiðli, þannig að endanleg ávöxtun sem þú færð fer eftir gengi gjaldmiðlanna tveggja. Þessi áhætta er ekki tekin til greina í vísinum hér að ofan.

Sjóðurinn fellur ekki undir bótakerfi fyrir fjárfesta.

Frammistöðusviðsmyndir

Óhagstæðar, meðallagi og hagstæðu aðstæður sem sýndar eru eru myndskreytingar sem nota verstu, meðaltal og bestu frammistöðu vörunnar með inntak frá viðmiðumboði á síðustu 10 árum. Markaðir gætu þróast allt öðruvísi í framtíðinni.

Ekki er hægt að spá nákvæmlega fyrir um markaðsþróun í framtíðinni. Atburðarásirnar sem sýndar eru eru aðeins vísbending um sumar mögulegar niðurstöður byggðar á nýleg skil. Raunávöxtun gæti verið lægri.

Fjárfesting USD 10.000,00			
Sviðsmyndir		1 ár	5 ár (mælt með eign tímabil)
Lágmark	Það er engin lágmarks tryggð ávöxtun. Þú gætir tapað einhverju eða öllu af fjárfestingunni þinni.		
Stress atburðarás*	Það sem þú gætir fengið til baka eftir kostnað	1.030,00 USD	1.000,00 USD
	Meðalávöxtun á hverju ári	-89,7%	-37,8%
Óhagstæð atburðarás** Það sem þú gætir fengið til baka eftir kostnað	Það sem þú gætir fengið til baka eftir kostnað	5.750,00 USD	9.820,00 USD
	Meðalávöxtun á hverju ári	-42,5%	-1,6%
Hóflæg atburðarás***	Það sem þú gætir fengið til baka eftir kostnað	12.550,00 USD	29.620,00 USD
	Meðalávöxtun á hverju ári	25,5%	24,9%
Hagstæð atburðarás**** Það sem þú gætir fengið til baka eftir kostnað	Það sem þú gætir fengið til baka eftir kostnað	19.380,00 USD	54.940,00 USD
	Meðalávöxtun á hverju ári	93,8%	40,6%

* Stress atburðarás sýnir hvað þú gætir fengið til baka við erfiðar markaðsaðstæður.

** Óhagstæð atburðarásin var hermuð út frá viðeigandi viðmiði sem notað var fyrir fjárfestingu á milli 10-2021 og 06-2024.

*** Miðlungs atburðarásin var hermuð út frá viðeigandi viðmiði sem notað var fyrir fjárfestingu á milli 10-2014 og 10-2019.

**** Hagstæð atburðarásin var hermuð út frá viðeigandi viðmiði sem notað var fyrir fjárfestingu á milli 02-2016 og 02-2021.

Þessi tafla sýnir peningana sem þú gætir fengið til baka á næstu 5 árum, við mismunandi aðstæður, að því gefnu að þú fjárfestir 10.000,00 USD.

Tölurnar sem sýndar eru innihalda allan kostnað við vöruna sjálfa, en hugsanlega ekki allan kostnaðinn sem þú greiðir til ráðgjafa eða dreifingaraðila. Tölurnar taka ekki tillit til persónulegrar skattastöðu þinnar, sem getur einnig haft áhrif á hversu mikið þú færð til baka.

Hvað gerist ef LGIM Managers (Europe) Limited getur ekki greitt út?

Ef LGIM Managers (Europe) Limited lendir í vanskilum myndu fjárfestar í sjóðnum ekki verða fyrir neinu fjárhagslegu tjóni. Hins vegar verðmæti fjárfestingar og hvers kyns tekjur sem tekið er af því er ekki tryggt og getur lækkað jafnt sem upp, þú gætir ekki fengið til baka þá upphæð sem þú fjárfestir upphaflega. Sjóðurinn er ekki tryggður af fjárfesti bótaskerfi.

Hver er kostnaðurinn?

Lækkun ávöxtunar (RIY) sýnir hvaða áhrif heildarkostnaður sem þú borgar mun hafa á fjárfestingarávöxtun sem þú gætir fengið. Tekið er tillit til heildarkostnaðar einskiptis-, áframhaldandi og tilfallandi kostnaðar.

Upphæðirnar sem sýndar eru hér eru uppsafnaður kostnaður við vöruna sjálfa, fyrir geymslutímabilið. Þau fela í sér hugsanlegar refsingar fyrir snemmbúna brottför. Tölurnar gera ráð fyrir þú fjárfestir 10.000,00 USD. Tölurnar eru áætlanir og gætu breyst í framtíðinni.

Kostnaður með tímanum

Töflurnar sýna þær upphæðir sem eru teknar af fjárfestingu þinni til að standa undir mismunandi tegundum kostnaðar. Þessar upphæðir fara eftir því hversu mikið þú fjárfestir og hvernig lengi þú heldur vörunni. Upphæðirnar sem sýndar eru hér eru skýringar byggðar á dæmi um fjárfestingarupphæð og mismunandi möguleg fjárfestingartímabil.

Við gætum deilt hluta kostnaðar með þeim sem selur þér vöruna til að standa straum af þjónustunni sem hann veitir þér. Þeir munu upplýsa þig um upphæðina.

Þessar tölur innihalda hámarksdreifingargjald sem sá sem selur þér vöruna kann að rukka. Þessi aðili mun upplýsa þig um raunverulega dreifingu gjald.

Við höfum gert ráð fyrir:

- Fyrsta árið færðu til baka þá upphæð sem þú fjárfestir (0% árleg ávöxtun). Fyrir önnur geymslutímabil höfum við gert ráð fyrir að varan standi sig eins og sýnt er í hóflegri atburðarás.

- 10.000,00 USD er fjárfest.

Fjárfesting USD 10.000,00	Ef þú greiðir inn eftir 1 ár	Ef þú greiðir inn eftir 5 ár
Heildarkostnaður	69,00 USD	1.042,00 USD
Áhrif á ávöxtun (RIY) á ári (*)	0,69%	0,86%

(*) Þetta sýnir hvernig kostnaður dregur úr ávöxtun þinni á hverju ári yfir eignarhaldstímabilið. Til dæmis sýnir það að ef þú hættir á ráðlögðum biðtíma Spáð er að meðalávöxtun þín á ári verði 25,73% fyrir kostnað og 24,87% eftir kostnað.

Samsetning kostnaðar

Taflan hér að neðan sýnir: - Áhrif

hvers árs af mismunandi tegundum kostnaðar á þá fjárfestingarávöxtun sem þú gætir fengið í lok ráðlagðs eignarhaldstímabils.

- Hvað þýða mismunandi kostnaðarflokkar.

Einskiptiskostnaður við inngöngu eða brottför		Ef þú hættir eftir 1 ár
Aðgangskostnaður	0,00% Það er ekkert þáttökugjald fyrir þessa vöru.	0,00 USD
Útgöngukostnaður	0,00% Það er ekkert útgöngugjald fyrir þessa vöru.	0,00 USD
Viðvarandi kostnaður tekinn á hverju ári		
Umsýslugjöld og annar umsýslu- eða rekstrarkostnaður	0,49% af verðmæti fjárfestingar þinnar á ári.	48,76 USD
Viðskiptakostnaður	0,20% af verðmæti fjárfestingar þinnar á ári. Þetta er mat á kostnaði sem fellur til þegar við kaupum og seljum undirliggjandi fjárfestingar fyrir vöruna. Raunveruleg upphæð er breytileg eftir því hversu mikið við kaupum og seljum.	20,18 USD
Tilfallandi kostnaður tekinn undir sérstökum skilyrðum		
Árangursgjöld og vextir	0,00% Það er ekkert frammistöðugjald fyrir þessa vöru.	0,00 USD

Hversu lengi ætti ég að halda því og get ég tekið peningana mína út snemma?

Fjárfestir getur haldið fjárfestingu sinni í hvaða tíma sem er en mælt er með 5 ár.

Ráðlagður geymslutími 5 ár hefur aðeins verið valinn til skýringar. Líta skal á fjárfestingar sem langtímafjárfestingar, en það er ekkert lágmarks (eða hámarks) eignarhaldstímabil fyrir hlutabréfin. Hlutabréfin geta verið seld af almennum fjárfestum með milligöngu (td verðbréfamíðlara) þegar markaðir sem þeir eiga viðskipti á eru opnir. Líklegt er að milliliður beiti þóknun fyrir kaup og sölu.

Ófangreint tímabil hefur verið skilgreint í samræmi við eiginleika vörunnar.

Hvernig get ég kvartað?

Hægt er að kvarta skriflega til LGIM Managers (Europe) Ltd, 70 Sir John Rogerson's Quay, Dublin 2, DO2 R296, Írlandi eða með því að senda inn kvörtun í gegnum tengiliðahlutann á vefsíðunni <https://www.legalandgeneral.com/contact-us/> eða með tölvupósti á complaints@lgim.com.

Aðrar viðeigandi upplýsingar

Frekari upplýsingar um sjóðinn, þar á meðal þriggja ára fyrri afkomusögu og fyrri afkomusviðsmyndir sem krafist er samkvæmt PRIIPs reglugerðinni, er að finna á www.lgim.com. Fyrri árangur er ekki leiðarvísir um framtíðarávöxtun og framtíðarávöxtun gæti verið verulega verri en sýnt er. Þetta lykilmjálfræðaskjal er uppfært að minnsta kosti á 12 mánaða fresti. Ef þú ert í einhverjum vafa um aðgerðir sem þú ættir að grípa til ættir þú að leita til óháðrar fjármálaráðgjafar.

Fulltrúi og greiðslumiðlari í Sviss er State Street Bank International GmbH, München, Zürich útibú, Beethovenstrasse 19, 8027 Zurich. Útboðslýsingu fyrir Sviss, lykilmjálfræðaskjöl, fjárvörslubrúfið ásamt árs- og hálfárskýrslum er hægt að nálgast án endurgjalds hjá fulltrúanum í Sviss.

Fyrir hlutina sem boðið er upp á í Sviss er framkvæmdastaður skráð skrifstofa svissneska fulltrúans. Lögsagnarumdæmið er á skráðri skrifstofu fulltrúans eða á skráðri skrifstofu eða lögheimili fjárfestis. Þetta skjal er eingöngu til upplýsinga og felur ekki í sér tilboð eða kaupbeiðni. Frammistöðugögnin taka ekki tillit til þóknunar og kostnaðar við útgáfu og innlausn hlutabréfa.

Hensikt

Dette dokumentet gir deg nøkkelinformasjon om dette investeringsproduktet. Det er ikke markedsføringsmaterieil. Informasjonen er lovpålagt for å hjelpe deg med å forstå arten, risikoene, kostnadene, potensielle gevinstene og tapene til dette produktet og for å hjelpe deg å sammenligne det med andre produkter.

Produkt

Fondets navn: **L&G Artificial Intelligence UCITS ETF**

Andelsklassenavn: **USD Accumulating ETF**

Produsentnavn: LGIM Managers (Europe) Limited, en del av Legal &

Generell gruppe

Andelsklasse ISIN: IE00BK5BCD43

Denne PRIIP er autorisert i Irland Nettsted:

www.lgim.com Telefon: +44 (0)

203 124 3277 Regulator: Central Bank of

Ireland Produksjonsdato: 2024-08-22

Hva er dette produktet?

Type: Dette investeringsfondet er et underfond av Legal & General UCITS ETF Plc ("Selskapet"), et paraplyinvesteringsselskap med variabel kapital og segregert ansvar mellom fondene. Fondet er autorisert i Irland og regulert av Central Bank of Ireland.

Periode: Det er ingen fast forfallsdato.

Mål: Fondet er et passivt forvaltet børsnotert fond som tar sikte på å spore ytelsen til ROBO Global® Artificial Intelligence Index («indeksen»), med forbehold om fradrag av løpende gebyrer og andre kostnader forbundet med driften av fondet.

Fondet fremmer en rekke miljømessige og sosiale egenskaper som oppfylles ved å følge indeksen.

Andeler i denne andelsklassen ("Andelene") er denominert i USD og kan kjøpes og selges på børsen av vanlige investorer ved å bruke en mellommann (f.eks. en aksjemegler). Under normale omstendigheter kan bare autoriserte deltakere kjøpe og selge andeler direkte med selskapet.

Autoriserte deltakere kan løse inn sine andeler på forespørsel i samsvar med "Håndteringstidsplanen" publisert på <http://www.lgim.com>.

Indeksen består av selskaper som er offentlig handlet på ulike børser rundt om i verden som genererer en del av inntektene deres fra kunstig intelligens-industrien. Næringen anses å bestå av følgende to undersektorer: (1)

Teknologi, som inkluderer big data/analyse, skyleverandører, kognitiv databehandling, nettverk og sikkerhet, og halvledere; og (2)

Applikasjoner og tjenester, som inkluderer forretningsprosesser, konsulenttjenester, forbruker, e-handel, fabrikkautomatisering og helsetjenester. Et selskap er kun kvalifisert for inkludering i indeksen hvis det er av tilstrekkelig størrelse (bestemt med referanse til den totale markedsverdien av dets aksjer) og det er tilstrekkelig "likvid" (et mål på hvor aktivt aksjene handles på daglig basis). Innenfor indeksen tildeles selskaper som er involvert i kunstig intelligens-industrien en poengsum som er et mål på et selskaps inntekter, investeringseksponeering og markedsposisjonering i kunstig intelligens-industrien ("Poengsummen"). Komponenter vektet i henhold til deres poengsum. Hver komponents vekt beregnes ved å dele poengsummen med summen av alle tilgjengelige poeng i det kvalifiserte universet.

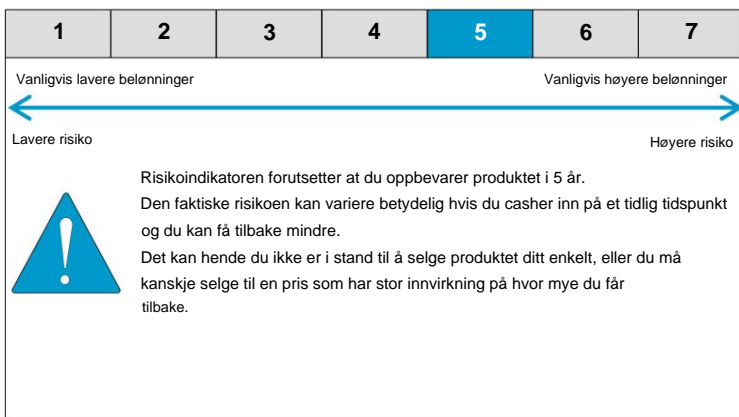
Fondet vil primært investere i selskapene i indeksen i tilsvarende proporsjoner som deres vektning i indeksen. Fondet kan også investere i (1) "teknologi"-selskaper som ikke er bestanddeler av indeksen som har lignende risiko- og ytelseegenskaper som selskapene i indeksen og (2) finansielle derivatinstrumenter ("FDI-er") (dvs. investeringer hvis priser er basert på selskapene i indeksen og/eller slike andre "teknologiselskaper").

Denne andelsklassen har ikke til hensikt å betale utbytte. Eventuelle inntekter som kan være et resultat av fondets investeringer vil bli re-investert i fondet. Fondets depositar er Bank of New York Mellon SA/NV, Dublin Branch. Ytterligere informasjon om fondet og andelsklassen kan fås fra selskapets prospekt og års- og halvårsrapportene, som er tilgjengelige, i tillegg til de siste prisene for andelsklassen og detaljer om eventuelle andre andelsklasser, gratis på: www.lgim.com.

Tiltenkt privat investor: Fondet er designet for investorer som ønsker å øke pengene sine i en investering som kan inngå i deres eksisterende spareportefølje.

Selv om investorer kan ta ut pengene sine når som helst, kan det hende at fondet ikke passer for de som planlegger å ta ut pengene sine innen fem år. Fondet er ikke laget for investorer som ikke har råd til mer enn et minimalt tap av investeringen.

Hva er risikoen og hva kan jeg få tilbake?



Sammenligningsrisikoindeksatoren er en veiledning for risikonivået til dette produktet sammenlignet med andre produkter. Det viser hvor sannsynlig det er at produktet vil tape penger på grunn av bevegelser i markedene eller fordi vi ikke kan betale deg.

Vi har klassifisert dette produktet som klasse 5 av 7, som er en middels høy risikoklasse.

Fondet er underlagt risikoen knyttet til teknologifokuserte selskaper som er spesielt sårbare for rask utvikling innen teknologi (som kan gjøre produktene deres utdaterte), myndighetsregulering og konkurranse fra innenlandske og utenlandske konkurrenter som kan ha lavere produksjonskostnader.

Fondets verdi kan bli påvirket av risikoer som ikke er i SRI, inkludert svikt hos en motpart, depotmottaker, utsteder eller indekssleverandør og derivat bruk.

Dette produktet inkluderer ingen beskyttelse mot fremtidig markedsytelse, slik at du kan miste deler av eller hele investeringen.

Vær oppmerksom på valutarisiko. Du kan motta betalinger i en annen valuta, så den endelige avkastningen du får avhenger av valutakursen mellom de to valutaene. Denne risikoen vurderes ikke i indikatoren vist ovenfor.

Fondet er ikke dekket av en investorkompensasjonsordning.

Ytelsesscenarier

De ugunstige, moderate og gunstige scenariene som vises er illustrasjoner som bruker den dårligste, gjennomsnittlige og beste ytelsen til produktet med input fra benchmark(er)/fullmakter de siste 10 årene. Markeder kan utvikle seg veldig annerledes i fremtiden.

Markedsviklingen i fremtiden kan ikke forutsies nøyaktig. Scenariene som vises er bare en indikasjon på noen av de mulige resultatene basert på nylige returer. Faktisk avkastning kan være lavere.

Investering USD 10 000,00			
Scenarier		1 år	5 år (Anbefalt beholdning periode)
Minimum	Det er ingen garantert minimumsavkastning. Du kan miste deler av eller hele investeringen.		
Stressscenario*	Hva du kan få tilbake etter kostnader	1 030,00 USD	1000,00 USD
	Gjennomsnittlig avkastning hvert år	-89,7 %	-37,8 %
Ugunstig scenario** Hva du kan få tilbake etter kostnader	Hva du kan få tilbake etter kostnader	5 750,00 USD	9 820,00 USD
	Gjennomsnittlig avkastning hvert år	-42,5 %	-1,6 %
Moderat scenario***	Hva du kan få tilbake etter kostnader	12 550,00 USD	29 620,00 USD
	Gjennomsnittlig avkastning hvert år	25,5 %	24,9 %
Gunstig scenario**** Hva du kan få tilbake etter kostnader	Hva du kan få tilbake etter kostnader	19 380,00 USD	54 940,00 USD
	Gjennomsnittlig avkastning hvert år	93,8 %	40,6 %

* Stress-scenariet viser hva du kan få tilbake under ekstreme markedsforhold.

** Det ugunstige scenariet ble simulert basert på den riktige referansen brukt for en investering mellom 10-2021 og 06-2024.

*** Moderate-scenariet ble simulert basert på passende referanseindeks som ble brukt for en investering mellom 10-2014 og 10-2019.

**** Det gunstige scenariet ble simulert basert på den aktuelle referansen brukt for en investering mellom 02-2016 og 02-2021.

Denne tabellen viser pengene du kan få tilbake i løpet av de neste 5 årene, under forskjellige scenarier, forutsatt at du investerer 10 000,00 USD.

Tallene som vises inkluderer alle kostnadene for selve produktet, men inkluderer kanskje ikke alle kostnadene du betaler til din rådgiver eller distributør. Tallene tar ikke hensyn til din personlige skattesituasjon, noe som også kan påvirke hvor mye du får tilbake.

Hva skjer hvis LGIM Managers (Europe) Limited ikke klarer å betale ut?

Hvis LGIM Managers (Europe) Limited misligholder, vil investorer i fondet ikke stå overfor noen økonomiske tap. Men verdien av en investering og eventuell inntekt tatt fra den er ikke garantert og kan gå ned så vel som opp, kan det hende du ikke får tilbake beløpet du opprinnelig investerte. Fondet dekkes ikke av en investorkompensasjonsordning.

Hva er kostnadene?

Reduksjonen i avkastning (RIY) viser hvilken innvirkning de totale kostnadene du betaler vil ha på investeringsavkastningen du kan få. Totalkostnadene tas i betraktning engangskostnader, løpende og tilfældige kostnader.

Beløpene som vises her er de akkumulerte kostnadene for selve produktet, for oppbevaringsperioden(e). De inkluderer potensielle straffer for tidlig utgang. Tallene forutsetter du investerer 10 000,00 USD. Tallene er anslag og kan endres i fremtiden.

Koster over tid

Tabellene viser beløpene som tas fra investeringen din for å dekke ulike typer kostnader. Disse beløpene avhenger av hvor mye du investerer og hvordan lenge du holder produktet. Beløpene som vises her er illustrasjoner basert på et eksempel på investeringsbeløp og ulike mulige investeringsperioder.

Vi kan dele deler av kostnadene med personen som selger produktet for å dekke tjenestene de gir deg. De vil informere deg om beløpet.

Disse tallene inkluderer det maksimale distribusjonsgebyret som personen som selger deg produktet kan kreve. Denne personen vil informere deg om den faktiske distribusjonen avgift.

Vi har antatt:

- Det første året vil du få tilbake beløpet du investerte (0 % årlig avkastning). For de andre holdeperiodene har vi antatt at produktet fungerer som vist i det moderate scenariet.

- USD 10 000,00 er investert.

Investering USD 10 000,00	Hvis du kontanter inn etter 1 år	Hvis du kontanter inn etter 5 år
Totale kostnader	69,00 USD	1 042,00 USD
Effekt på avkastning (RIY) per år (*)	0,69 %	0,86 %

(*) Dette illustrerer hvordan kostnadene reduserer avkastningen din hvert år over holdeperioden. For eksempel viser det at hvis du avslutter ved anbefalt holdeperiode din gjennomsnittlige avkastning per år er anslått til å være 25,73 % før kostnader og 24,87 % etter kostnader.

Sammensetning av kostnader

Tabellen nedenfor viser: -

Virkingen hvert år av de ulike kostnadstypene på investeringsavkastningen du kan få ved slutten av den anbefalte holdeperioden.

– Hva de ulike kostnadskategoriene betyr.

Engangskostnader ved inn- eller utreise		Hvis du slutter etter 1 år
Inngangskostnader	0,00% Det er ingen inngangsavgift for dette produktet.	0,00 USD
Utgangskostnader	0,00% Det er ingen utgangsgebyr for dette produktet.	0,00 USD
Løpende kostnader tas hvert år		
Forvaltningsgebyrer og andre administrative eller driftskostnader	0,49 % av verdien av investeringen din per år.	48,76 USD
Transaksjonskostnader	0,20 % av verdien av investeringen din per år. Dette er et estimat på kostnadene som påløper når vi kjøper og selger de underliggende investeringene for produktet. Det faktiske beløpet vil variere avhengig av hvor mye vi kjøper og selger.	20,18 USD
Tilfeldige kostnader tatt under spesifikke forhold		
Resultathonorar og ført renter	0,00% Det er ingen ytelsesgebyr for dette produktet.	0,00 USD

Hvor lenge bør jeg holde den og kan jeg ta ut pengene mine tidlig?

En investor kan beholde investeringen i en hvilken som helst tidsperiode, men 5 år anbefales.

Den anbefalte oppbevaringsperioden på 5 år er kun valgt for illustrative formål. Investeringer skal betraktes som langsiktige investeringer, men det er ingen minimum (eller maksimum) beholdningsperiode for andelene. Andelene kan selges av vanlige investorer ved å bruke en mellommann (f.eks. en aksjemegler) når markedene de handler på er åpne. En mellommann vil sannsynligvis bruke en provisjon på kjøp og salg.

Ovennevnte periode er definert i henhold til produktets egenskaper.

Hvordan kan jeg klage?

Klager kan sendes skriftlig til LGIM Managers (Europe) Ltd, 70 Sir John Rogerson's Quay, Dublin 2, DO2 R296, Irland eller ved å sende inn klagen din via kontakt oss-delen av nettstedet <https://www.legalandgeneral.com/contact-us/> eller via e-post til complaints@lgim.com.

Annen relevant informasjon

Ytterligere informasjon om fondet, inkludert 3 års tidligere resultathistorie og tidligere resultatscenarier som kreves i henhold til PRIIPs-forskriften, finnes på www.lgim.com. Tidligere resultater er ikke en veiledning for fremtidig ytelse, og fremtidig avkastning kan være betydelig dårligere enn vist. Dette nøkkelinvestordokumentet oppdateres minst hver 12. måned. Hvis du er i tvil om hva du bør gjøre, bør du søke uavhengig økonomisk rådgivning.

Representanten og betalingsagenten i Sveits er State Street Bank International GmbH, München, Zürich filial, Beethovenstrasse 19, 8027 Zürich. Prospektet for Sveits, nøkkelinvestordokumentene, Trust Deed samt års- og halvårsrapporter kan fås gratis fra representanten i Sveits.

For aksjene som tilbys i Sveits, er ytelsesstedet det registrerte kontoret til den sveitsiske representanten. Jurisdiksjonsstedet er ved det registrerte kontoret til representanten eller ved det registrerte kontoret eller hjemmet til investoren. Dette dokumentet er kun for informative formål og utgjør ikke et tilbud eller en oppfordring om å kjøpe. Resultatdataene tar ikke hensyn til provisjoner og kostnader som belastes ved utstedelse og innløsning av aksjer.