

Key Information Document

Purpose

This document provides you with key information about this investment product. It is not marketing material. The information is required by law to help you understand the nature, risks, costs, potential gains and losses of this product and to help you compare it with other products.



Product

Xtrackers Euro Stoxx 50 UCITS ETF

Share class: 1D, ISIN: LU0274211217, German Security Code: DBX1EU, Currency: EUR

a sub-fund of Xtrackers. The fund is a Luxembourg based UCITS. The management company is DWS Investment S.A. (the manufacturer), a member of DWS Group. Please refer to www.etf.dws.com or call +352 42101 - 860 for more information. The Competent Authority Commission de Surveillance du Secteur Financier is responsible for supervising Xtrackers in relation to this Key Information Document. This PRIIP is authorised in Luxembourg. The management company DWS Investment S.A. is authorised in Luxembourg and is regulated by the Commission de Surveillance du Secteur Financier. This key information is accurate as at 20.02.2023.

What is this product?

Type

The product is a UCITS - Part 1 sub-fund of a SICAV under Luxembourg law. The fund is a UCITS ETF.

Term

This product is an open-ended fund without predefined maturity. For information on redemption possibilities please refer to section "How long should I hold it and can I take out my money early?". The product may be redeemed early in certain circumstances as set out in the sales prospectus. The 1D share class of Xtrackers Euro Stoxx 50 UCITS ETF was launched in 2007.

Objectives

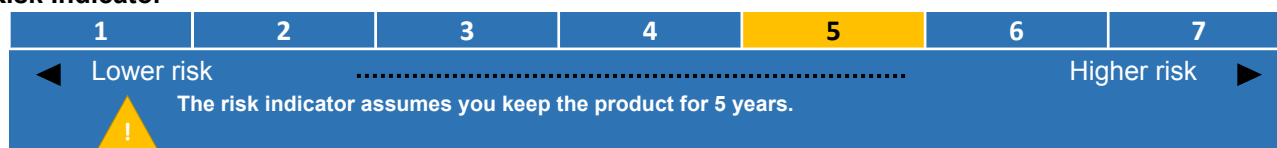
The fund is passively managed. The aim is for your investment to reflect the performance of the Euro STOXX 50® Index (index) which is designed to reflect the performance of the shares of 50 of the largest companies in certain industry sectors in the Eurozone. The companies are selected on the basis that they have the largest combined value of readily available shares compared to other companies. A company's weighting in the index depends on its relative size but cannot exceed 10% of the index at each quarterly review date. The index is calculated on a total return net basis which means that all dividends and distributions by the companies are reinvested in the shares after tax. The index is reviewed and rebalanced on at least a quarterly basis. To achieve the aim, the fund will attempt to replicate the index, before fees and expenses, by buying all or a substantial number of the securities in the index. The fund may employ techniques and instruments in order to manage risk, reduce costs and improve results. These techniques and instruments may include the use of financial contracts (derivatives). The fund may also engage in secured lending of its investments to certain eligible third parties to generate additional income to offset the costs of the fund. Certain information (including the latest share prices of the fund, indicative net asset values, full disclosure on the composition of the fund's portfolio and information on the index constituents) are available on your local DWS website or at www.Xtrackers.com. Transaction costs and taxes, unexpected fund costs and market conditions such as volatility or liquidity issues may affect the ability of the fund to track the index. The anticipated level of tracking error in normal market conditions is 1 per cent. The return of the product is reflected by the daily calculated net asset value per unit and the distribution amount if applicable. The currency of the fund is EUR. The fund distributes up to four times per annum. This fund is a sub-fund of Xtrackers for which the prospectus and the periodic reports are prepared as a whole. The assets and liabilities of each sub-fund are segregated by law. As a result, assets of one sub-fund are not available in the event of claims against or insolvency of another. More share classes may be available for this fund - please refer to the relevant section of the prospectus for further details. You are not permitted to exchange your shares in this fund for other funds of Xtrackers. The depositary is State Street Bank International GmbH, Luxembourg Branch. More detailed information of this fund, such as the prospectus as well as the latest annual and semi-annual report, can be obtained free of charge online at www.etf.dws.com. These documents are available in English or German. The documents as well as other information (including the latest share prices) are available free of charge.

Intended retail investor

The fund is designed for: (i) retail clients with (ii) basic knowledge and experience and (iii) are prepared to accept the level of risk indicated below (including losses up to the total invested amount). A typical investor will have (iv) a medium-term investment horizon (five years). The fund is suitable for (v) general capital accumulation (growth).

What are the risks and what could I get in return?

Risk Indicator



The summary risk indicator is a guide to the level of risk of this product compared to other products. It shows how likely it is that the product will lose money because of movements in the markets or because we are not able to pay you. We have classified this product as 5 out of 7, which is a medium-high risk class. This rates the potential losses from future performance at a medium-high level, and very poor market conditions will likely impact the capacity to pay you.

The following is applicable if you subscribe for or settle shares in a different currency than the fund or share-class currency: Be aware of currency risk. You will receive payments in a different currency, so the final return you will get depend on the exchange rate between the two currencies. This risk is not considered in the indicator shown above.

The following risks could be of particular significance for the fund: Derivatives risk, Conflicts of interest risk, Shares risk, Exceptional circumstances risk, Rules based index risk. A more detailed description of risks and other general information can be found in the risk section(s) of the prospectus. You may lose some or all of your investment. Your risk is limited to the amount invested. This product does not include any protection from future market performance so you could lose some or all of your investment.

Performance Scenarios

What you will get from this product depends on future market performance. Market developments in the future are uncertain and cannot be accurately predicted. The unfavourable, moderate and favourable scenarios shown are illustrations using the worst, average and best performance of the product over the last 10.00 years. Markets could develop very differently in the future.

Recommended holding period:
Example Investment:

5 years
10,000 EUR

		If you exit after 1 year	If you exit after 5 years
Scenarios			
Minimum	There is no minimum guaranteed return. You could lose some or all of your investment.		
Stress	What you might get back after costs Average return each year	1,300 EUR -87.0 %	2,510 EUR -24.1 %
Unfavourable	What you might get back after costs Average return each year	8,380 EUR -16.2 %	8,850 EUR -2.4 %
Moderate	What you might get back after costs Average return each year	10,570 EUR 5.7 %	12,820 EUR 5.1 %
Favourable	What you might get back after costs Average return each year	14,720 EUR 47.2 %	16,330 EUR 10.3 %

The figures shown include all the costs of the product itself, but may not include all the costs that you pay to your advisor or distributor. The figures do not take into account your personal tax situation, which may also affect how much you get back. The stress scenario shows what you might get back in extreme market circumstances. For the recommended holding period: This type of scenario (Favourable, Moderate, Unfavourable) occurred for an investment between (Favourable: 30.06.2016-30.06.2021, Moderate: 31.03.2017-31.03.2022, Unfavourable: 31.03.2015-31.03.2020).

What happens if DWS Investment S.A. is unable to pay out?

The assets of the fund are kept separately from those of the management company, DWS Investment S.A.. An insolvency or default of the management company should not result in the fund suffering any financial loss in relation to its assets. On the insolvency or default of the depositary State Street Bank International GmbH, Luxembourg Branch securities held by the depositary on behalf of the fund should be protected but the fund may suffer loss in relation to cash and certain other assets which are not protected. Cash deposits of the fund deposited with other credit institutions may cause investors to suffer a financial loss if such deposits are not covered by any existing deposit guarantee schemes. Investment in the fund is not covered by any investor compensation or guarantee scheme.

What are the costs?

The person advising on or selling you this product may charge you other costs. If so, this person will provide you with information about these costs and how they affect your investment.

Costs over time

The tables show the amounts that are taken from your investment to cover different types of costs. These amounts depend on how much you invest and how long you hold the product. The amounts shown here are illustrations based on an example investment amount and different possible investment periods. We have assumed: In the first year you would get back the amount that you invested (0 % annual return). For the other holding periods we have assumed the product performs as shown in the moderate scenario. 10,000 EUR is invested.

	If you exit after 1 year	If you exit after 5 years
Total costs	11 EUR	65 EUR
Annual cost impact (*)	0.1 %	0.1 %

*This illustrates how costs reduce your return each year over the holding period. For example it shows that if you exit at the recommended holding period your average return per year is projected to be 5.2% before costs and 5.1% after costs.

We may share part of the costs with the person selling you the product to cover the services they provide to you. They will inform you of the amount.

Composition of costs

One-off costs upon entry or exit		If you exit after 1 year
Entry costs	We do not charge an entry fee.	0 EUR
Exit costs	We do not charge an exit fee.	0 EUR
Ongoing costs taken each year		
Management fees and other administrative or operating costs	0.09 % of the value of your investment per year. This is an estimate based on actual costs for the fiscal year ending 31.12.2022.	9 EUR
Transaction costs	0.02 % of the value of your investment per year. This is an estimate of the costs incurred when we buy and sell the underlying investments for the product. The actual amount will vary depending on how much we buy and sell.	2 EUR
Incidental costs taken under specific conditions		
Performance fees	We do not charge a performance fee.	0 EUR

Secondary market investors (those who buy or sell shares on a stock exchange) may be charged certain fees by their stock broker. These charges, if any, can be obtained from such stock broker. Authorised participants dealing directly with the fund will pay the transaction costs related to their subscriptions and redemptions.

To the extent the fund undertakes securities lending to generate revenue, the fund will ultimately be allocated 70% of the associated revenue, the securities lending agent, which will be a DWS entity or other Deutsche Bank entity, will be allocated 15% and the remaining 15% will be allocated to the DWS entity which monitors such activities, as set out in the prospectus. As securities lending revenue sharing does not increase the costs of running the fund, this has been excluded from the composition of costs.

How long should I hold it and can I take money out early?

Recommended holding period: 5 years. The product has no minimum holding period.

This product has no required minimum holding period but is designed for medium term investment. You may request the redemption of shares generally on a daily basis. No fees or penalties will be charged by the company for any such transaction.

The company may, however, suspend the redemption if extraordinary circumstances appear to make this necessary, taking into account the interests of the investors. Further, the company may restrict the redemption.

How can I complain?

Complaints about the behaviour of the person who advised you on the product or sold it to you, should be addressed directly to that person. Complaints about the product or the behaviour of the manufacturer of this product should be directed to the following address:

Postal Address: DWS Investment S.A., B.P. 766, L-2017 Luxembourg; Email: dws.lu@db.com; www.dws.lu

We will then handle your request and provide you with feedback as soon as possible. We have a summary of our complaints handling procedure available free of charge online at www.etf.dws.com.

Other relevant information

Taxation regimes applicable to the fund in your jurisdiction may affect your personal tax situation. Prospective investors should inform themselves of, and where appropriate take advice on such taxation regimes. Information on the current remuneration policy of the management company, including a description of how remuneration and benefits are calculated is published on the Internet at <https://www.dws.com/footer/Legal-Resources/dws-remuneration-policy?setLanguage=en>. The information will be sent to you in paper form free of charge upon request.

Information about the performance of this fund over the last 10 calendar years is available free of charge from <https://etf.dws.com/Download/Past%20Performance/LU0274211217/LU/EN> and information about previous performance scenarios is available free of charge from <https://etf.dws.com/Download/Previous%20Performance/LU0274211217/LU/EN>.

The index and the trademarks used in the index name are the intellectual property of STOXX Limited, Zurich, Switzerland and/or its licensors. The index is used under license from STOXX. The fund is in no way sponsored, endorsed, sold or promoted by STOXX and/or its licensors and neither STOXX nor its licensors shall have any liability with respect thereto.

Dokument zawierający kluczowe informacje

Zamiar

Niniejszy dokument zawiera kluczowe informacje o tym produkcie inwestycyjnym. Nie jest to materiał marketingowy.

Informacje te są wymagane przez prawo, aby pomóc Ci zrozumieć charakter, ryzyko, koszty, potencjalne zyski i straty związane z tym produktem oraz ułatwić Ci porównanie go z innymi produktami.



Produkt

Xtrackers Euro Stoxx 50 UCITS ETF

Klasa akcji: 1D, ISIN: LU0274211217, niemiecki kod papierów wartościowych: DBX1EU, waluta: EUR
 subfundusz Xtrackers. Fundusz jest luksemburskim UCITS. Spółką zarządzającą jest DWS Investment SA (producent), członek DWS Group. Więcej informacji można znaleźć na stronie www.etf.dws.com lub dzwoniąc pod numer +352 42101 - 860. Właściwy organ Commission de Surveillance du Secteur Financier jest odpowiedzialny za nadzór nad Xtrackers w związku z niniejszym Dokumentem z kluczowymi informacjami. Niniejszy PRIIP jest autoryzowany w Luksemburgu. Spółka zarządzająca DWS Investment SA jest autoryzowana w Luksemburgu i podlega regulacjom Commission de Surveillance du Secteur Financier. Niniejsze kluczowe informacje są aktualne na dzień 20.02.2023 r.

Czym jest ten produkt?

Typ

Produkt jest subfunduszem UCITS - Część 1 SICAV zgodnie z prawem luksemburskim. Fundusz jest UCITS ETF.

Termin

Ten produkt jest funduszem otwartym bez określonego terminu zapadalności. Aby uzyskać informacje na temat możliwości wykupu, zapoznaj się z sekcją „Jak długo powinienem go posiadać i czy mogę wypłacić pieniądze wcześniej?”. Produkt może zostać wykupiony wcześniej w określonych okolicznościach, zgodnie z prospektem sprzedaży. Klasa akcji 1D Xtrackers Euro Stoxx 50 UCITS ETF została wprowadzona na rynek w 2007 r.

Cele

Fundusz jest zarządzany pasywnie. Celem jest, aby Twoja inwestycja odzwierciedlała wyniki indeksu Euro STOXX 50® Index (indeks), który ma odzwierciedlać wyniki akcji 50 największych firm w określonych sektorach przemysłu w strefie euro. Firmy są wybierane na podstawie tego, że mają największą łączną wartość łatwo dostępnych akcji w porównaniu z innymi firmami. Udział firmy w indeksie zależy od jej względnej wielkości, ale nie może przekroczyć 10% indeksu w każdej kwartalnej dacie przeglądu. Indeks jest obliczany na podstawie całkowitego zwrotu netto, co oznacza, że wszystkie dywidendy i dystrybucje firm są reinwestowane w akcje po opodatkowaniu. Indeks jest przeglądany i rebalansowany co najmniej raz na kwartał. Aby osiągnąć ten cel, fundusz będzie próbował odtworzyć indeks przed opłatami i wydatkami, kupując wszystkie lub znaczną liczbę papierów wartościowych w indeksie. Fundusz może stosować techniki i instrumenty w celu zarządzania ryzykiem, obniżania kosztów i poprawy wyników. Te techniki i instrumenty mogą obejmować wykorzystanie kontraktów finansowych (instrumentów pochodnych). Fundusz może również angażować się w zabezpieczone pożyczki swoich inwestycji niektórym uprawnionym stronom trzecim w celu wygenerowania dodatkowego dochodu w celu zrównoważenia kosztów funduszu. Niektóre informacje (w tym najnowsze ceny akcji funduszu, orientacyjne wartości aktywów netto, pełne ujawnienie składu portfela funduszu i informacje o składnikach indeksu) są dostępne na lokalnej stronie internetowej DWS lub na stronie www.Xtrackers.com. Koszty transakcyjne i podatki, nieoczekiwane koszty funduszu i warunki rynkowe, takie jak zmienność lub problemy z płynnością, mogą mieć wpływ na zdolność funduszu do śledzenia indeksu. Przewidywany poziom błędów śledzenia w normalnych warunkach rynkowych wynosi 1 procent. Zwrot z produktu jest odzwierciedlony w dziennej obliczonej wartości aktywów netto na jednostkę i kwocie dystrybucji, jeśli ma zastosowanie. Walutą funduszu jest EUR. Fundusz dystrybuuje do czterech razy w roku. Ten fundusz jest subfunduszem Xtrackers, dla którego prospekt i okresowe raporty są przygotowywane jako całość. Aktywa i zobowiązania każdego subfunduszu są rozdzielone zgodnie z prawem. W rezultacie aktywa jednego subfunduszu nie są dostępne w przypadku roszczeń lub niewypłacalności innego. Więcej klas akcji może być dostępnych dla tego funduszu - zapoznaj się z odpowiednią sekcją prospektu, aby uzyskać więcej szczegółów. Nie masz prawa wymieniać swoich akcji w tym funduszu na inne fundusze Xtrackers.

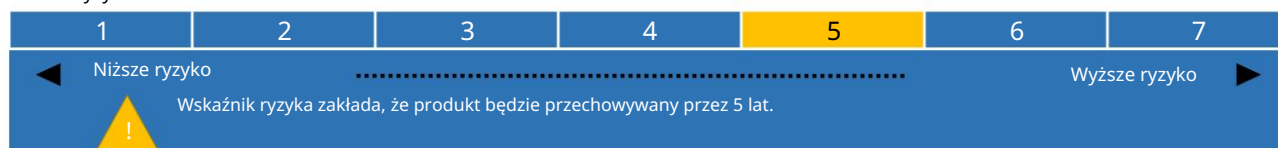
Depozytariuszem jest State Street Bank International GmbH, oddział w Luksemburgu. Bardziej szczegółowe informacje o tym funduszu, takie jak prospekt emisyjny oraz najnowsze roczne i półroczne sprawozdanie, można uzyskać bezpłatnie online na stronie www.etf.dws.com. Dokumenty te są dostępne w języku angielskim lub niemieckim. Dokumenty, a także inne informacje (w tym najnowsze ceny akcji) są dostępne bezpłatnie.

Przewidywany inwestor detaliczny

Fundusz jest przeznaczony dla: (i) klientów detalicznych z (ii) podstawową wiedzą i doświadczeniem oraz (iii) gotowych zaakceptować poziom ryzyka wskazany poniżej (w tym straty do całkowitej zainwestowanej kwoty). Typowy inwestor będzie miał (iv) średnioterminowy horyzont inwestycyjny (pięć lat). Fundusz nadaje się do (v) ogólnej akumulacji kapitału (wzrost).

Jakie są ryzyka i co mogę uzyskać w zamian?

Wskaźnik ryzyka



Wskaźnik ryzyka podsumowującego jest wytyczną dotyczącą poziomu ryzyka tego produktu w porównaniu z innymi produktami. Pokazuje, jak prawdopodobne jest, że produkt straci pieniądze z powodu zmian na rynkach lub dlatego, że nie będziemy w stanie Ci zapłacić. Sklasyfikowaliśmy ten produkt jako 5 z 7, co jest klasą ryzyka średnio-wysokiego. Ocenia to potencjalne straty z przyszłych wyników na poziomie średnio-wysokim, a bardzo złe warunki rynkowe prawdopodobnie wpłyną na zdolność do zapłaty.

Poniższe ma zastosowanie, jeśli subskrybujesz lub rozliczasz udziały w innej walucie niż waluta funduszu lub klasy udziałów: Bądź świadomy ryzyka walutowego. Otrzymasz płatności w innej walucie, więc ostateczny zwrot, który otrzymasz, zależy od kursu wymiany między dwiema walutami. To ryzyko nie jest uwzględnione we wskaźniku pokazanym powyżej.

Następujące ryzyka mogą mieć szczególne znaczenie dla funduszu: ryzyko instrumentów pochodnych, ryzyko konfliktów interesów, ryzyko akcji, ryzyko wyjątkowych okoliczności, ryzyko indeksu opartego na zasadach. Bardziej szczegółowy opis ryzyk i inne ogólne informacje można znaleźć w sekcji dotyczącej ryzyka w prospekcie. Możesz stracić część lub całość swojej inwestycji. Twoje ryzyko jest ograniczone do zainwestowanej kwoty. Ten produkt nie obejmuje żadnej ochrony przed przyszłymi wynikami rynkowymi, więc możesz stracić część lub całość swojej inwestycji.

Scenariusze wydajności

To, co otrzymasz od tego produktu, zależy od przyszłych wyników rynkowych. Rozwój rynku w przyszłości jest niepewny i nie można go dokładnie przewidzieć. Przedstawione niekorzystne, umiarkowane i korzystne scenariusze są ilustracjami wykorzystującymi najgorsze, średnie i najlepsze wyniki produktu w ciągu ostatnich 10,00 lat. Rynki mogą rozwijać się w przyszłości zupełnie inaczej.

Zalecany okres utrzymywania:
Przykładowa inwestycja:

5 lat
10 000 euro

	Jeśli odejdziesz po 1 roku	Jeśli odejdziesz po 5 latach
Scenariusze		
Minimum	Nie ma minimalnego gwarantowanego zwrotu. Możesz stracić część lub całość swojej inwestycji.	
Stres	Co możesz odzyskać po pokryciu kosztów Średni zwrot w każdym roku	1300 euro -87,0%
Niekorzystny	Co możesz odzyskać po pokryciu kosztów Średni zwrot w każdym roku	2510 euro -24,1%
Umiarkowany	Co możesz odzyskać po pokryciu kosztów Średni zwrot w każdym roku	8380 euro -16,2%
Korzystny	Co możesz odzyskać po pokryciu kosztów Średni zwrot w każdym roku	10 570 euro 5,7%
		12 820 euro 5,1%
		14 720 euro 47,2%
		16 330 euro 10,3%

Przedstawione liczby obejmują wszystkie koszty samego produktu, ale mogą nie obejmować wszystkich kosztów, które płacisz swojemu doradcy lub dystrybutorowi. Liczby nie uwzględniają Twojej osobistej sytuacji podatkowej, która może również mieć wpływ na to, ile otrzymasz z powrotem. Scenariusz stresu pokazuje, co możesz odzyskać w ekstremalnych okolicznościach rynkowych. Dla zalecanego okresu utrzymywania: Ten typ scenariusza (korzystny, umiarkowany, niekorzystny) wystąpił w przypadku inwestycji w okresie (korzystny: 30.06.2016-30.06.2021, umiarkowany: 31.03.2017-31.03.2022, niekorzystny: 31.03.2015-31.03.2020).

Co się stanie, jeśli DWS Investment SA nie będzie w stanie wypłacić środków?

Aktywa funduszu są przechowywane oddzielnie od aktywów spółki zarządzającej, DWS Investment SA. Niewypłacalność lub niewypłacalność spółki zarządzającej nie powinny skutkować poniesieniem przez fundusz strat finansowych w odniesieniu do jego aktywów. W przypadku niewypłacalności lub niewypłacalności depozytariusza State Street Bank International GmbH, Oddział w Luksemburgu papiery wartościowe przechowywane przez depozytariusza w imieniu funduszu powinny być chronione, ale fundusz może ponieść straty w odniesieniu do gotówki i niektórych innych aktywów, które nie są chronione. Depozyty gotówkowe funduszu zdeponowane w innych instytucjach kredytowych mogą spowodować, że inwestorzy poniosą straty finansowe, jeśli takie depozyty nie są objęte żadnymi istniejącymi systemami gwarancji depozytów. Inwestycje w fundusz nie są objęte żadnym systemem rekompensat ani gwarancji dla inwestorów.

Jakie są koszty?

Osoba doradzająca lub sprzedająca Ci ten produkt może naliczyć Ci inne koszty. Jeśli tak, ta osoba udzieli Ci informacji o tych kosztach i o tym, jak wpływają one na Twoją inwestycję.

Koszty w czasie

Tabele pokazują kwoty, które są pobierane z Twojej inwestycji w celu pokrycia różnych rodzajów kosztów. Kwoty te zależą od tego, ile zainwestujesz i jak długo będziesz posiadać produkt. Kwoty pokazane tutaj są ilustracjami opartymi na przykładowej kwocie inwestycji i różnych możliwych okresach inwestycji. Założyliśmy: W pierwszym roku otrzymasz z powrotem zainwestowaną kwotę (0% rocznej stopy zwrotu). W przypadku pozostałych okresów posiadania założyliśmy, że produkt działa tak, jak pokazano w scenariuszu umiarkowanym. Inwestowane jest 10 000 EUR.

	Jeśli odejdziesz po 1 roku	Jeśli odejdziesz po 5 latach
Koszty całkowite	11 euro	65 euro
Roczny wpływ na koszty (*)	0,1%	0,1%

*Ilustruje to, jak koszty zmniejszają Twój zwrot każdego roku w okresie utrzymywania. Na przykład pokazuje, że jeśli wyjdiesz w zalecanym okresie utrzymywania, Twój średni zwrot roczny ma wynieść 5,2% przed kosztami i 5,1% po kosztach.

Możemy podzielić się częścią kosztów z osobą sprzedającą Ci produkt, aby pokryć usługi, które Ci świadczy. Poinformuj Cię o kwocie.

Skład kosztów

Jednorazowe koszty przy wejściu lub wyjściu		Jeśli odejdziesz po 1 roku
Koszty wejścia	Nie pobieramy opłaty za wstęp.	0 EUR
Koszty wyjścia	Nie pobieramy opłaty wyjściowej.	0 EUR
Koszty bieżące ponoszone każdego roku		
Opłaty za zarządzanie i inne koszty administracyjne lub operacyjne	0,09% wartości Twojej inwestycji rocznie. Jest to szacunek oparty na rzeczywistych kosztach za rok podatkowy kończący się 31.12.2022.	9 euro
Koszty transakcyjne	0,02% wartości Twojej inwestycji rocznie. Jest to szacunek kosztów poniesionych, gdy kupujemy i sprzedajemy bazowe inwestycje dla produktu. Rzeczywista kwota będzie się różnić w zależności od tego, ile kupimy i sprzedamy.	2 euro
Koszty przypadkowe ponoszone w określonych warunkach		
Opłaty za wyniki	Nie pobieramy opłaty za wyniki.	0 EUR

Inwestorzy rynku wtórnego (ci, którzy kupują lub sprzedają akcje na giełdzie) mogą zostać obciążeni pewnymi opłatami przez swojego maklera papierów wartościowych. Opłaty te, jeśli takie istnieją, można uzyskać od takiego maklera papierów wartościowych. Upoważnieni uczestnicy, którzy mają do czynienia bezpośrednio z funduszem, pokryją koszty transakcji związane z ich subskrypcjami i odkupami.

W zakresie, w jakim fundusz podejmuje się pożyczania papierów wartościowych w celu generowania przychodów, funduszowi zostanie ostatecznie przydzielone 70% powiązanych przychodów, agentowi pożyczającemu papiery wartościowe, którym będzie podmiot DWS lub inny podmiot Deutsche Bank, zostanie przydzielone 15%, a pozostałe 15% zostanie przydzielone podmiotowi DWS, który monitoruje takie działania, zgodnie z prospektem. Ponieważ dzielenie się przychodami z pożyczania papierów wartościowych nie zwiększa kosztów prowadzenia funduszu, zostało to wyłączone ze składu kosztów.

Jak długo powinienem posiadać pożyczkę i czy mogę wypłacić pieniądze wcześniej?

Zalecany okres przechowywania: 5 lat. Produkt nie ma minimalnego okresu przechowywania.

Ten produkt nie ma wymaganego minimalnego okresu posiadania, ale jest przeznaczony do średnioterminowych inwestycji. Możesz zażądać odkupienia akcji na ogół codziennie. Firma nie będzie pobierać żadnych opłat ani kar za żadną taką transakcję.

Spółka może jednak zawiesić wykup, jeśli nadzwyczajne okoliczności wydają się to czynić koniecznymi, biorąc pod uwagę interesy inwestorów. Ponadto spółka może ograniczyć wykup.

Jak mogę złożyć skargę?

Wszelkie skargi dotyczące zachowania osoby, która doradziła Ci w wyborze produktu lub go sprzedała, należy kierować bezpośrednio do tej osoby. Wszelkie reklamacje dotyczące produktu lub zachowania producenta tego produktu należy kierować na poniższy adres:

Adres pocztowy: DWS Investment SA, BP 766, L-2017 Luksemburg; E-mail: dws.lu@db.com; www.dws.lu

Następnie zajmiemy się Twoją prośbą i przekazemy Ci opinię tak szybko, jak to możliwe. Podsumowanie naszej procedury rozpatrywania skarg jest dostępne bezpłatnie online na stronie www.etf.dws.com.

Inne istotne informacje

Systemy podatkowe obowiązujące fundusz w Twojej jurysdykcji mogą mieć wpływ na Twoją osobistą sytuację podatkową. Potencjalni inwestorzy powinni się o tym dowiedzieć i w razie potrzeby zasięgnąć porady na temat takich systemów podatkowych. Informacje na temat aktualnej polityki wynagrodzeń spółki zarządzającej, w tym opis sposobu obliczania wynagrodzeń i świadczeń, są publikowane w Internecie pod adresem <https://www.dws.com/footer/Legal-Resources/dws-remuneration-policy?setLanguage=en>. Informacje te zostaną przesłane do Ciebie w formie papierowej bezpłatnie na żądanie.

Informacje na temat wyników tego funduszu w ciągu ostatnich 10 lat kalendarzowych są dostępne bezpłatnie na stronie <https://etf.dws.com/Download/Past%20Performance/LU0274211217/LU/EN>, a informacje na temat poprzednich scenariuszy wyników są dostępne bezpłatnie na stronie <https://etf.dws.com/Download/Previous%20Performance/LU0274211217/LU/EN>.

Indeks i znaki towarowe użyte w nazwie indeksu są własnością intelektualną STOXX Limited, Zurich, Szwajcaria i/lub jej licencjodawców. Indeks jest używany na podstawie licencji od STOXX. Fundusz nie jest w żaden sposób sponsorowany, popierany, sprzedawany ani promowany przez STOXX i/lub jej licencjodawców, a ani STOXX, ani jej licencjodawcy nie ponoszą żadnej odpowiedzialności w związku z tym.

Basisinformationsblatt**Zweck**

Dieses Dokument enthält die wichtigsten Informationen zu diesem Anlageprodukt. Es handelt sich nicht um Werbematerial. Die Informationen sind gesetzlich vorgeschrieben, damit Sie die Art, Risiken, Kosten, potenziellen Gewinne und Verluste dieses Produkts verstehen und es mit anderen Produkten vergleichen können.

**Produkt****Xtrackers Euro Stoxx 50 UCITS ETF**

Anteilsklasse: 1D, ISIN: LU0274211217, Wertpapierkennnummer: DBX1EU, Währung: EUR

Ein Teilfonds von Xtrackers. Der Fonds ist ein OGAW mit Sitz in Luxemburg. Die Verwaltungsgesellschaft ist die DWS Investment SA (der Hersteller), ein Mitglied der DWS Group. Weitere Informationen finden Sie unter www.etf.dws.com oder telefonisch unter +352 42101 - 860. Die zuständige Aufsichtsbehörde, die Commission de Surveillance du Secteur Financier, ist für die Beaufsichtigung von Xtrackers im Hinblick auf dieses Basisinformationsblatt verantwortlich. Dieses PRIIP ist in Luxemburg zugelassen. Die Verwaltungsgesellschaft DWS Investment SA ist in Luxemburg zugelassen und wird von der Commission de Surveillance du Secteur Financier reguliert. Diese Basisinformationen sind zum 20.02.2023 korrekt.

Was ist dieses Produkt?**Typ**

Bei dem Produkt handelt es sich um einen UCITS - Teil 1 Teilfonds einer SICAV nach Luxemburger Recht. Bei dem Fonds handelt es sich um einen UCITS ETF.

Begriff

Bei diesem Produkt handelt es sich um einen offenen Fonds ohne festgelegte Laufzeit. Informationen zu den Rückgabemöglichkeiten finden Sie im Abschnitt „Haltedauer und vorzeitige Auszahlung“. Eine vorzeitige Rückgabe ist unter bestimmten, im Verkaufsprospekt beschriebenen Umständen möglich. Die Anteilsklasse 1D des Xtrackers Euro Stoxx 50 UCITS ETF wurde 2007 aufgelegt.

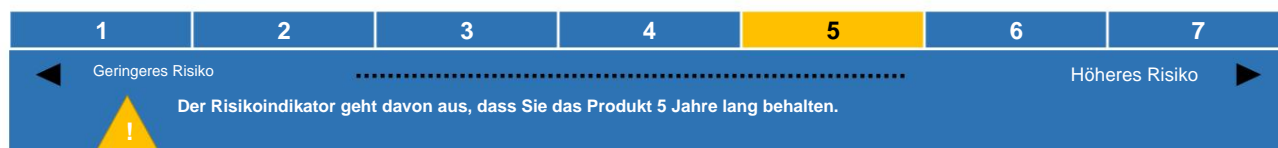
Ziele

Der Fonds wird passiv verwaltet. Ziel ist es, dass Ihre Anlage die Wertentwicklung des Euro STOXX 50® Index (Index) abbildet. Dieser Index bildet die Aktienentwicklung der 50 größten Unternehmen bestimmter Branchen der Eurozone ab. Die Unternehmen werden aufgrund ihres im Vergleich zu anderen Unternehmen höchsten Gesamtwerts an verfügbaren Aktien ausgewählt. Die Gewichtung eines Unternehmens im Index richtet sich nach seiner relativen Größe, darf jedoch zum jeweiligen vierteljährlichen Überprüfungstermin 10 % des Index nicht überschreiten. Der Index wird auf Netto-Gesamtrenditebasis berechnet, d. h. alle Dividenden und Ausschüttungen der Unternehmen werden nach Steuern in die Aktien reinvestiert. Der Index wird mindestens vierteljährlich überprüft und neu gewichtet. Um dieses Ziel zu erreichen, versucht der Fonds, den Index vor Gebühren und Kosten durch den Kauf aller oder eines Großteils der im Index enthaltenen Wertpapiere nachzubilden. Der Fonds kann Techniken und Instrumente einsetzen, um Risiken zu steuern, Kosten zu senken und Ergebnisse zu verbessern. Diese Techniken und Instrumente können den Einsatz von Finanzkontrakten (Derivaten) umfassen. Der Fonds kann seine Anlagen auch durch besicherte Kredite an bestimmte berechnete Dritte vergeben, um zusätzliche Erträge zur Deckung der Fondskosten zu generieren. Bestimmte Informationen (einschließlich der aktuellen Anteilsurse des Fonds, indikativer Nettoinventarwerte, vollständiger Angaben zur Zusammensetzung des Fondsportfolios und Informationen zu den Indexbestandteilen) finden Sie auf Ihrer lokalen DWS-Website oder unter www.Xtrackers.com. Transaktionskosten und Steuern, unerwartete Fondskosten und Marktbedingungen wie Volatilität oder Liquiditätsprobleme können die Fähigkeit des Fonds zur Indexnachbildung beeinträchtigen. Der erwartete Tracking Error beträgt unter normalen Marktbedingungen 1 Prozent. Die Rendite des Produkts ergibt sich aus dem täglich berechneten Nettoinventarwert pro Anteil und gegebenenfalls dem Ausschüttungsbetrag. Die Fondswährung ist EUR. Der Fonds schüttet bis zu viermal jährlich aus. Dieser Fonds ist ein Teilfonds von Xtrackers, für den der Prospekt und die regelmäßigen Berichte als Ganzes erstellt werden. Die Vermögenswerte und Verbindlichkeiten der einzelnen Teilfonds sind gesetzlich getrennt. Daher stehen die Vermögenswerte eines Teilfonds im Falle von Forderungen oder Insolvenz eines anderen Teilfonds nicht zur Verfügung. Für diesen Fonds sind möglicherweise weitere Anteilsklassen verfügbar. Weitere Einzelheiten finden Sie im entsprechenden Abschnitt des Prospekts. Ein Umtausch Ihrer Anteile an diesem Fonds gegen andere Fonds von Xtrackers ist nicht möglich.

Verwahrstelle ist die State Street Bank International GmbH, Niederlassung Luxemburg. Ausführlichere Informationen zu diesem Fonds, wie der Verkaufsprospekt sowie der aktuelle Jahres- und Halbjahresbericht, sind kostenlos online unter www.etf.dws.com erhältlich. Diese Dokumente sind in englischer oder deutscher Sprache verfügbar. Die Dokumente sowie weitere Informationen (einschließlich der aktuellen Anteilspreise) sind kostenlos erhältlich.

Zielgruppe: Privatanleger

Der Fonds richtet sich an: (i) Privatkunden mit (ii) Grundkenntnissen und Erfahrung, die (iii) bereit sind, das unten angegebene Risiko (einschließlich Verluste bis zur Höhe des investierten Gesamtbetrags) zu akzeptieren. Ein typischer Anleger hat (iv) einen mittelfristigen Anlagehorizont (fünf Jahre). Der Fonds eignet sich für (v) den allgemeinen Vermögensaufbau (Wachstum).

Welche Risiken bestehen und was könnte ich dafür bekommen?**Risikoindikator**

Der Gesamtrisikoindikator gibt Aufschluss über das Risiko dieses Produkts im Vergleich zu anderen Produkten. Er zeigt, wie wahrscheinlich es ist, dass das Produkt aufgrund von Marktbewegungen oder Zahlungsunfähigkeit Verluste erleidet. Wir haben dieses Produkt mit 5 von 7 Punkten bewertet, was einer mittleren bis hohen Risikoklasse entspricht. Dies stuft die potenziellen Verluste aus zukünftigen Wertentwicklungen als mittelhoch ein, und sehr schlechte Marktbedingungen werden wahrscheinlich unsere Zahlungsfähigkeit beeinträchtigen.

Folgendes gilt, wenn Sie Anteile in einer anderen Währung als der Fonds- oder Anteilsklassenwährung zeichnen oder abrechnen: Beachten Sie das Währungsrisiko. Sie erhalten Zahlungen in einer anderen Währung, daher hängt Ihre endgültige Rendite vom Wechselkurs zwischen den beiden Währungen ab. Dieses Risiko ist im oben gezeigten Indikator nicht berücksichtigt.

Folgende Risiken können für den Fonds von besonderer Bedeutung sein: Derivatrisiko, Interessenkonflikt, Aktienrisiko, Risiko außergewöhnlicher Umstände, regelbasiertes Indexrisiko. Eine detailliertere Beschreibung der Risiken und weitere allgemeine Informationen finden Sie im Abschnitt „Risiken“ des Prospekts. Sie können einen Teil oder Ihre gesamte Anlage verlieren. Ihr Risiko ist auf den investierten Betrag begrenzt. Dieses Produkt bietet keinen Schutz vor zukünftigen Marktentwicklungen, sodass Sie einen Teil oder Ihre gesamte Anlage verlieren könnten.

Leistungsszenarien

Ihr Nutzen aus diesem Produkt hängt von der zukünftigen Marktentwicklung ab. Zukünftige Marktentwicklungen sind unsicher und können nicht genau vorhergesagt werden. Die dargestellten ungünstigen, moderaten und günstigen Szenarien basieren auf der schlechtesten, durchschnittlichen und besten Performance des Produkts in den letzten 10 Jahren. Die Märkte könnten sich in Zukunft sehr unterschiedlich entwickeln.

Empfohlene Haltedauer:

5 Jahre

Beispielinvestition:

10.000 EUR

	Wenn Sie nach einem Jahr aussteigen	Wenn Sie nach 5 Jahren aussteigen
Szenarien		
Minimum	Es gibt keine garantierte Mindestrendite. Sie könnten einen Teil oder Ihre gesamte Investition verlieren.	
Stress	Was Sie nach Abzug der Kosten zurückbekommen könnten Durchschnittliche Rendite pro Jahr	1.300 EUR -87,0 %
Ungünstig	Was Sie nach Abzug der Kosten zurückbekommen könnten Durchschnittliche Rendite pro Jahr	8.380 EUR -16,2 %
Mäßig	Was Sie nach Abzug der Kosten zurückbekommen könnten Durchschnittliche Rendite pro Jahr	10.570 EUR 5,7 %
Günstig	Was Sie nach Abzug der Kosten zurückbekommen könnten Durchschnittliche Rendite pro Jahr	14.720 EUR 47,2 %

Die angegebenen Werte beinhalten alle Produktkosten, jedoch möglicherweise nicht alle Kosten, die Sie an Ihren Berater oder Vertriebspartner zahlen. Ihre persönliche Steuersituation bleibt unberücksichtigt, da diese Ihre Rendite ebenfalls beeinflussen kann. Das Stressszenario zeigt, welche Rendite Sie unter extremen Marktbedingungen erzielen könnten. Für die empfohlene Haltedauer gilt: Dieses Szenario (günstig, moderat, ungünstig) trat für eine Anlage zwischen (günstig: 30.06.2016–30.06.2021, moderat: 31.03.2017–31.03.2022, ungünstig: 31.03.2015–31.03.2020) ein.

Was passiert, wenn die DWS Investment SA nicht in der Lage ist, die Auszahlung vorzunehmen?

Das Vermögen des Fonds wird getrennt von dem der Verwaltungsgesellschaft DWS Investment SA verwahrt. Eine Insolvenz oder ein Ausfall der Verwaltungsgesellschaft dürfte für den Fonds keinen finanziellen Verlust in Bezug auf sein Vermögen bedeuten. Im Falle einer Insolvenz oder eines Ausfalls der Verwahrstelle State Street Bank International GmbH, Niederlassung Luxemburg, sollten die von der Verwahrstelle im Namen des Fonds verwahrten Wertpapiere geschützt sein. Der Fonds kann jedoch Verluste in Bezug auf Barmittel und bestimmte andere Vermögenswerte erleiden, die nicht geschützt sind. Bareinlagen des Fonds bei anderen Kreditinstituten können zu finanziellen Verlusten für Anleger führen, sofern diese Einlagen nicht durch bestehende Einlagensicherungssysteme gedeckt sind. Anlagen in dem Fonds sind nicht durch ein Anlegerentschädigungs- oder -sicherungssystem geschützt.

Wie hoch sind die Kosten?

Die Person, die Sie zu diesem Produkt berät oder Ihnen dieses Produkt verkauft, kann Ihnen weitere Kosten in Rechnung stellen. In diesem Fall wird diese Person Sie über diese Kosten und deren Auswirkungen auf Ihre Anlage informieren.

Kosten im Zeitverlauf

Die Tabellen zeigen die Beträge, die Ihrer Anlage zur Deckung verschiedener Kostenarten entnommen werden. Diese Beträge hängen von Ihrer Anlagesumme und der Haltedauer ab. Die hier dargestellten Beträge dienen als Beispiel für eine beispielhafte Anlagesumme und verschiedene mögliche Anlagedauern. Wir gehen davon aus: Im ersten Jahr erhalten Sie den angelegten Betrag zurück (0 % jährliche Rendite). Für die übrigen Haltedauern gehen wir von einer Produktentwicklung wie im moderaten Szenario aus. Die Anlagesumme beträgt 10.000 EUR.

	Wenn Sie nach einem Jahr aussteigen	Wenn Sie nach 5 Jahren aussteigen
Gesamtkosten	11 EUR	65 EUR
Jährliche Kostenauswirkungen (*)	0,1 %	0,1 %

*Dies veranschaulicht, wie Kosten Ihre Rendite jährlich über die Haltedauer reduzieren. Beispielsweise zeigt es, dass bei einem Ausstieg nach der empfohlenen Haltedauer Ihre durchschnittliche jährliche Rendite voraussichtlich 5,2 % vor Kosten und 5,1 % nach Kosten beträgt.

Wir können einen Teil der Kosten mit dem Verkäufer des Produkts teilen, um die von ihm erbrachten Dienstleistungen abzudecken. Der Verkäufer wird Sie über den Betrag informieren.

Zusammensetzung der Kosten

Einmalige Kosten bei Ein- oder Ausstieg		Wenn Sie nach einem Jahr aussteigen
Eintrittskosten	Wir erheben keine Eintrittsgebühr.	0 EUR
Ausstiegskosten	Wir erheben keine Ausstiegsgebühr.	0 EUR
Laufende Kosten pro Jahr		
Verwaltungsgebühren und andere Verwaltungs- oder Betriebskosten	0,09 % des Wertes Ihrer Anlage pro Jahr. Dies ist eine Schätzung basierend auf den tatsächlichen Kosten für das am 31.12.2022 endende Geschäftsjahr.	9 EUR
Transaktionskosten	0,02 % des Wertes Ihrer Anlage pro Jahr. Dies ist eine Schätzung der Kosten, die beim Kauf und Verkauf der zugrunde liegenden Anlagen für das Produkt anfallen. Der tatsächliche Betrag variiert je nach Kauf- und Verkaufsvolumen.	2 EUR
Nebenkosten, die unter bestimmten Bedingungen übernommen werden		
Performancegebühren	Wir erheben keine Performancegebühr.	0 EUR

Anlegern am Sekundärmarkt (die Anteile an einer Börse kaufen oder verkaufen) können von ihrem Börsenmakler Gebühren in Rechnung gestellt werden. Diese Gebühren können, falls zutreffend, bei Ihrem Börsenmakler erfragt werden. Autorisierte Teilnehmer, die direkt mit dem Fonds handeln, tragen die Transaktionskosten für ihre Zeichnungen und Rücknahmen.

Soweit der Fonds Wertpapierleihgeschäfte zur Erzielung von Erträgen betreibt, werden dem Fonds letztlich 70 % der damit verbundenen Erträge zugeteilt, dem Wertpapierleihvermittler, einer DWS-Gesellschaft oder einer anderen Gesellschaft der Deutschen Bank, 15 % und der DWS-Gesellschaft, die diese Aktivitäten gemäß Prospekt überwacht, die restlichen 15 %. Da die Erlösbeteiligung aus der Wertpapierleihe die Verwaltungskosten des Fonds nicht erhöht, wurde sie bei der Kostenberechnung nicht berücksichtigt.

Wie lange sollte ich es halten und kann ich vorzeitig Geld entnehmen?

Empfohlene Haltedauer: 5 Jahre. Das Produkt hat keine Mindesthaltungsdauer.

Dieses Produkt hat keine Mindesthaltungsdauer, ist aber für mittelfristige Anlagen konzipiert. Sie können die Rücknahme von Anteilen grundsätzlich täglich beantragen. Für derartige Transaktionen erhebt das Unternehmen keine Gebühren oder Strafgebühren.

Die Gesellschaft kann die Rücknahme jedoch aussetzen, wenn außergewöhnliche Umstände dies unter Berücksichtigung der Interessen der Anleger erforderlich machen. Darüber hinaus kann die Gesellschaft die Rücknahme beschränken.

Wie kann ich eine Beschwerde einreichen?

Beschwerden über das Verhalten der Person, die Sie zu dem Produkt beraten oder es Ihnen verkauft hat, sollten Sie direkt an diese Person richten. Beschwerden über das Produkt oder das Verhalten des Herstellers dieses Produkts sind an folgende Adresse zu richten:

Postanschrift: DWS Investment SA, BP 766, L-2017 Luxemburg; E-Mail: dws.lu@db.com; www.dws.lu

Wir werden Ihr Anliegen dann schnellstmöglich bearbeiten und Ihnen eine Rückmeldung geben. Eine Zusammenfassung unseres Beschwerdeverfahrens finden Sie kostenlos online unter www.etf.dws.com.

Weitere wichtige Angaben

Die für den Fonds in Ihrer Rechtsordnung geltenden Steuervorschriften können Ihre persönliche Steuersituation beeinflussen. Potenzielle Anleger sollten sich über diese Steuervorschriften informieren und gegebenenfalls beraten lassen. Informationen zur aktuellen Vergütungspolitik der Verwaltungsgesellschaft, einschließlich einer Beschreibung der Berechnung von Vergütungen und Zuwendungen, finden Sie im Internet unter <https://www.dws.com/footer/Legal-Resources/dws-remuneration-policy?setLanguage=en>. Auf Anfrage stellen wir Ihnen die Informationen kostenlos in Papierform zur Verfügung.

Informationen zur Wertentwicklung dieses Fonds in den letzten 10 Kalenderjahren sind kostenlos unter <https://etf.dws.com/Download/Past%20Performance/LU0274211217/LU/EN> verfügbar und Informationen zu früheren Performance-Szenarien sind kostenlos unter <https://etf.dws.com/Download/Previous%20Performance/LU0274211217/LU/EN> verfügbar.

Der Index und die im Indexnamen verwendeten Marken sind geistiges Eigentum der STOXX Limited, Zürich, Schweiz, und/oder ihrer Lizenzgeber. Der Index wird unter Lizenz von STOXX verwendet. Der Fonds wird in keiner Weise von STOXX und/oder seinen Lizenzgebern gesponsert, empfohlen, verkauft oder beworben, und weder STOXX noch seine Lizenzgeber übernehmen diesbezüglich irgendeine Haftung.

Document d'information clé**But**

Ce document fournit des informations essentielles sur ce produit d'investissement. Il ne s'agit pas d'un document marketing. Ces informations sont requises par la loi pour vous aider à comprendre la nature, les risques, les coûts, les gains et les pertes potentiels de ce produit et pour vous aider à le comparer avec d'autres produits.

**Produit**

ETF UCITS Xtrackers Euro Stoxx 50

Classe d'actions : 1D, ISIN : LU0274211217, Code de valeur allemand : DBX1EU, Devise : EUR

Un compartiment de Xtrackers. Le fonds est un OPCVM luxembourgeois. La société de gestion est DWS Investment SA (le producteur), membre du groupe DWS. Pour plus d'informations, veuillez consulter www.etf.dws.com ou appeler le +352 42101-860. La Commission de Surveillance du Secteur Financier (CSSF) est l'autorité compétente chargée de la surveillance de Xtrackers dans le cadre du présent Document d'Informations Clés. Ce PRIIP est autorisé au Luxembourg. La société de gestion DWS Investment SA est autorisée au Luxembourg et réglementée par la CSSF. Ces informations clés sont exactes au 20 février 2023.

Quel est ce produit ?**Taper**

Le produit est un compartiment OPCVM (Partie 1) d'une SICAV de droit luxembourgeois. Le fonds est un ETF OPCVM.

Terme

Ce produit est un fonds ouvert sans échéance prédéfinie. Pour plus d'informations sur les possibilités de rachat, veuillez consulter la section « Combien de temps dois-je conserver le produit et puis-je retirer mon argent par anticipation ? ». Le produit peut faire l'objet d'un rachat anticipé dans certaines circonstances, comme indiqué dans le prospectus de vente. La classe d'actions 1D de l'ETF Xtrackers Euro Stoxx 50 UCITS a été lancée en 2007.

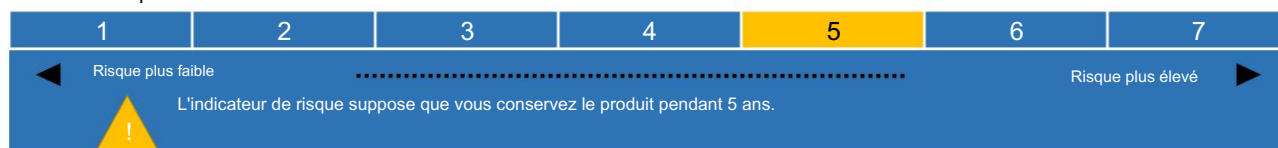
Objectifs

Le fonds est géré passivement. L'objectif est que votre investissement reflète la performance de l'indice Euro STOXX 50® (l'indice), conçu pour refléter la performance des actions de 50 des plus grandes entreprises de certains secteurs d'activité de la zone euro. Les entreprises sont sélectionnées sur la base de la plus grande valeur combinée des actions disponibles par rapport aux autres entreprises. La pondération d'une entreprise dans l'indice dépend de sa taille relative, mais ne peut excéder 10 % de l'indice à chaque révision trimestrielle. L'indice est calculé sur la base du rendement total net, ce qui signifie que tous les dividendes et distributions des entreprises sont réinvestis en actions après impôts. L'indice est révisé et rééquilibré au moins une fois par trimestre. Pour atteindre cet objectif, le fonds s'efforcera de répliquer l'indice, avant frais et charges, en achetant la totalité ou une partie substantielle des titres qui le composent. Le fonds peut recourir à des techniques et instruments pour gérer les risques, réduire les coûts et améliorer les résultats. Ces techniques et instruments peuvent inclure le recours à des contrats financiers (produits dérivés). Le fonds peut également recourir à des prêts garantis de ses investissements à certains tiers éligibles afin de générer des revenus supplémentaires pour compenser ses coûts. Certaines informations (notamment les derniers cours des actions du fonds, les valeurs liquidatives indicatives, la composition complète du portefeuille et les informations sur les composants de l'indice) sont disponibles sur le site web de DWS ou sur www.Xtrackers.com. Les frais de transaction et les taxes, les coûts imprévus du fonds et les conditions de marché telles que la volatilité ou les problèmes de liquidité peuvent affecter la capacité du fonds à répliquer l'indice. L'erreur de suivi anticipée dans des conditions de marché normales est de 1 %. Le rendement du produit est reflété par la valeur liquidative par part calculée quotidiennement et le montant des distributions, le cas échéant. La devise du fonds est l'euro. Le fonds distribue jusqu'à quatre fois par an. Ce fonds est un compartiment de Xtrackers pour lequel le prospectus et les rapports périodiques sont établis globalement. L'actif et le passif de chaque compartiment sont séparés par la loi. Par conséquent, les actifs d'un compartiment ne sont pas disponibles en cas de réclamation ou d'insolvabilité d'un autre. D'autres catégories d'actions peuvent être disponibles pour ce fonds ; veuillez consulter la section correspondante du prospectus pour plus de détails. Vous n'êtes pas autorisé à échanger vos actions de ce fonds contre d'autres fonds Xtrackers.

Le dépositaire est State Street Bank International GmbH, succursale de Luxembourg. Des informations plus détaillées sur ce fonds, telles que le prospectus ainsi que les derniers rapports annuel et semestriel, sont disponibles gratuitement en ligne sur www.etf.dws.com. Ces documents sont disponibles en anglais ou en allemand. Ces documents ainsi que d'autres informations (y compris les derniers cours des actions) sont disponibles gratuitement.

Investisseur de détail visé

Le fonds est destiné à : (i) une clientèle de particuliers possédant (ii) des connaissances et une expérience de base et (iii) étant prête à accepter le niveau de risque indiqué ci-dessous (y compris les pertes à hauteur du montant total investi). L'investisseur type a (iv) un horizon de placement à moyen terme (cinq ans). Le fonds est adapté à (v) l'accumulation générale de capital (croissance).

Quels sont les risques et que puis-je obtenir en retour ?**Indicateur de risque**

L'indicateur de risque synthétique évalue le niveau de risque de ce produit par rapport à d'autres. Il indique la probabilité que le produit subisse des pertes en raison des fluctuations des marchés ou de notre impossibilité de vous payer. Nous avons attribué à ce produit une note de 5 sur 7, ce qui correspond à une classe de risque moyennement élevée. Les pertes potentielles liées aux performances futures sont donc moyennement élevées, et une très mauvaise conjoncture de marché pourrait impacter notre capacité à vous payer.

Les règles suivantes s'appliquent si vous souscrivez ou réglez des actions dans une devise différente de celle du fonds ou de la classe d'actions : soyez conscient du risque de change. Vous recevrez vos paiements dans une devise différente ; le rendement final dépendra donc du taux de change entre les deux devises. Ce risque n'est pas pris en compte dans l'indicateur ci-dessus.

Les risques suivants peuvent être particulièrement importants pour le fonds : risque lié aux produits dérivés, risque de conflits d'intérêts, risque lié aux actions, risque lié aux circonstances exceptionnelles et risque lié aux indices réglementés. Une description plus détaillée des risques et d'autres informations générales sont disponibles dans la ou les sections « Risques » du prospectus. Vous pourriez perdre tout ou partie de votre investissement. Votre risque est limité au montant investi. Ce produit n'offre aucune protection contre les fluctuations futures des marchés. Vous pourriez donc perdre tout ou partie de votre investissement.

Scénarios de performance

Les résultats de ce produit dépendent de l'évolution future du marché. L'évolution future du marché est incertaine et ne peut être prédite avec précision. Les scénarios défavorable, modéré et favorable présentés sont des illustrations utilisant la pire, la moyenne et la meilleure performance du produit au cours des 10 dernières années. Les marchés pourraient évoluer très différemment à l'avenir.

Durée de conservation recommandée :
Exemple d'investissement :

5 ans
10 000 EUR

	Si vous sortez après 1 an	Si vous sortez après 5 ans	
Scénarios			
Minimum	Il n'y a pas de rendement minimum garanti. Vous pourriez perdre tout ou partie de votre investissement.		
Stresser	Ce que vous pourriez obtenir en retour après les frais Rendement moyen chaque année	1 300 EUR -87,0 %	2 510 EUR -24,1 %
Défavorable	Ce que vous pourriez obtenir en retour après les frais Rendement moyen chaque année	8 380 EUR -16,2 %	8 850 EUR -2,4 %
Modéré	Ce que vous pourriez obtenir en retour après les frais Rendement moyen chaque année	10 570 EUR 5,7 %	12 820 EUR 5,1 %
Favorable	Ce que vous pourriez obtenir en retour après les frais Rendement moyen chaque année	14 720 EUR 47,2 %	16 330 EUR 10,3 %

Les chiffres indiqués incluent tous les coûts du produit lui-même, mais peuvent ne pas inclure tous les frais que vous payez à votre conseiller ou distributeur. Ils ne tiennent pas compte de votre situation fiscale personnelle, qui peut également influencer le montant que vous récupérez. Le scénario de stress illustre le rendement que vous pourriez obtenir dans des conditions de marché extrêmes. Pour la période de détention recommandée : ce type de scénario (favorable, modéré, défavorable) s'est produit pour un investissement entre (favorable : 30/06/2016 - 30/06/2021, modéré : 31/03/2017 - 31/03/2022, défavorable : 31/03/2015 - 31/03/2020).

Que se passe-t-il si DWS Investment SA n'est pas en mesure de payer ?

Les actifs du fonds sont conservés séparément de ceux de la société de gestion, DWS Investment SA. L'insolvabilité ou la défaillance de la société de gestion ne devrait pas entraîner de perte financière pour le fonds. En cas d'insolvabilité ou de défaillance du dépositaire, State Street Bank International GmbH, succursale luxembourgeoise, les titres détenus par le dépositaire pour le compte du fonds devraient être protégés, mais le fonds pourrait subir une perte sur les liquidités et certains autres actifs non protégés. Les dépôts en espèces du fonds auprès d'autres établissements de crédit peuvent entraîner une perte financière pour les investisseurs s'ils ne sont pas couverts par les systèmes de garantie des dépôts existants. Les investissements dans le fonds ne sont couverts par aucun système d'indemnisation ou de garantie des investisseurs.

Quels sont les coûts ?

La personne qui vous conseille ou vous vend ce produit peut vous facturer d'autres frais. Si tel est le cas, elle vous fournira des informations sur ces frais et leur impact sur votre investissement.

Coûts au fil du temps

Les tableaux indiquent les montants prélevés sur votre investissement pour couvrir différents types de frais. Ces montants dépendent du montant investi et de la durée de détention du produit. Les montants indiqués ici sont des illustrations basées sur un exemple de montant investi et différentes périodes d'investissement possibles. Nous avons supposé que la première année, vous récupéreriez le montant investi (rendement annuel de 0 %). Pour les autres périodes de détention, nous avons supposé que le produit se comporterait comme indiqué dans le scénario modéré. 10 000 EUR sont investis.

	Si vous sortez après 1 an	Si vous sortez après 5 ans
Coûts totaux	11 EUR	65 EUR
Impact annuel sur les coûts (*)	0,1 %	0,1 %

*Cela illustre comment les coûts réduisent votre rendement chaque année sur la période de détention. Par exemple, cela montre qu'en cas de sortie à la période de détention recommandée, votre rendement annuel moyen devrait être de 5,2 % avant coûts et de 5,1 % après coûts.

Nous pouvons partager une partie des coûts avec le vendeur du produit pour couvrir les services qu'il vous fournit. Ce dernier vous informera du montant.

Composition des coûts

Frais ponctuels à l'entrée ou à la sortie		Si vous sortez après 1 an
Frais d'entrée	Nous ne facturons pas de frais d'entrée.	0 EUR
Coûts de sortie	Nous ne facturons pas de frais de sortie.	0 EUR
Coûts récurrents pris en charge chaque année		
Frais de gestion et autres frais administratifs ou d'exploitation	0,09 % de la valeur de votre investissement par an. Il s'agit d'une estimation basée sur les coûts réels de l'exercice clos le 31 décembre 2022.	9 EUR
Coûts de transaction	0,02 % de la valeur de votre investissement par an. Il s'agit d'une estimation des coûts liés à l'achat et à la vente des placements sous-jacents du produit. Le montant réel varie en fonction du volume d'achats et de ventes.	2 EUR
Frais accessoires pris en charge dans des conditions particulières		
Frais de performance	Nous ne facturons pas de frais de performance.	0 EUR

Les investisseurs du marché secondaire (ceux qui achètent ou vendent des actions en bourse) peuvent se voir facturer certains frais par leur courtier. Ces frais, le cas échéant, peuvent être obtenus auprès de ce dernier. Les participants autorisés traitant directement avec le fonds paieront les frais de transaction liés à leurs souscriptions et rachats.

Dans la mesure où le fonds effectue des prêts de titres pour générer des revenus, 70 % des revenus associés lui seront finalement attribués, 15 % seront attribués à l'agent de prêt de titres, qui sera une entité DWS ou une autre entité de Deutsche Bank, et les 15 % restants seront attribués à l'entité DWS qui supervise ces activités, comme indiqué dans le prospectus. Le partage des revenus du prêt de titres n'augmentant pas les coûts de fonctionnement du fonds, ce partage a été exclu de la composition des coûts.

Combien de temps dois-je le conserver et puis-je retirer de l'argent plus tôt ?

Durée de conservation recommandée : 5 ans. Aucune durée minimale de conservation n'est requise.

Ce produit n'exige aucune période de détention minimale, mais est conçu pour un investissement à moyen terme. Vous pouvez demander le rachat de vos actions généralement quotidiennement. Aucuns frais ni pénalités ne seront appliqués par la société pour une telle transaction.

La société peut toutefois suspendre le rachat si des circonstances exceptionnelles l'exigent, compte tenu des intérêts des investisseurs. Elle peut également restreindre le rachat.

Comment puis-je me plaindre ?

Les plaintes concernant le comportement de la personne qui vous a conseillé le produit ou qui vous l'a vendu doivent être adressées directement à cette personne. Les réclamations concernant le produit ou le comportement du fabricant de ce produit doivent être adressées à l'adresse suivante :

Adresse postale : DWS Investment SA, BP 766, L-2017 Luxembourg ; Courriel : dws.lu@db.com ; www.dws.lu

Nous traiterons ensuite votre demande et vous ferons part de nos commentaires dans les plus brefs délais. Un résumé de notre procédure de traitement des réclamations est disponible gratuitement en ligne sur www.etf.dws.com.

Autres informations pertinentes

Les régimes fiscaux applicables au fonds dans votre juridiction peuvent affecter votre situation fiscale personnelle. Les investisseurs potentiels sont invités à s'informer et, le cas échéant, à se faire conseiller à ce sujet. Des informations sur la politique de rémunération actuelle de la société de gestion, y compris une description du mode de calcul de la rémunération et des avantages, sont publiées sur Internet à l'adresse <https://www.dws.com/footer/Legal-Resources/dws-remuneration-policy?setLanguage=en>. Ces informations vous seront envoyées gratuitement au format papier sur demande.

Des informations sur la performance de ce fonds au cours des 10 dernières années civiles sont disponibles gratuitement sur <https://etf.dws.com/Download/Past%20Performance/LU0274211217/LU/EN> et des informations sur les scénarios de performance précédents sont disponibles gratuitement sur <https://etf.dws.com/Download/Previous%20Performance/LU0274211217/LU/EN>.

L'indice et les marques déposées utilisées dans son nom sont la propriété intellectuelle de STOXX Limited, Zurich, Suisse, et/ou de ses concédants. L'indice est utilisé sous licence de STOXX. Le fonds n'est en aucun cas sponsorisé, approuvé, vendu ou promu par STOXX et/ou ses concédants, et ni STOXX ni ses concédants ne peuvent être tenus responsables à cet égard.

Documento de información clave**Objetivo**

Este documento le proporciona información clave sobre este producto de inversión. No es material de marketing.

La información es requerida por ley para ayudarle a comprender la naturaleza, los riesgos, los costos, las posibles ganancias y pérdidas de este producto y para ayudarle a compararlo con otros productos.

**Producto****Xtrackers Euro Stoxx 50 UCITS ETF**

Clase de acción: 1D, ISIN: LU0274211217, Código de seguridad alemán: DBX1EU, Moneda: EUR

Un subfondo de Xtrackers. El fondo es un OICVM con sede en Luxemburgo. La sociedad gestora es DWS Investment SA (el fabricante), miembro del Grupo DWS. Para más información, visite www.etf.dws.com o llame al +352 42101-860. La Comisión de Supervisión del Sector Financiero (CSF) es la autoridad competente responsable de la supervisión de Xtrackers en relación con este Documento de Información Clave (FCI). Este PRIIP está autorizado en Luxemburgo. La sociedad gestora DWS Investment SA está autorizada en Luxemburgo y regulada por la CSF. Esta información clave es correcta al 20/02/2023.

¿Qué es este producto?**Tipo**

El producto es un subfondo UCITS - Parte 1 de una SICAV de derecho luxemburgués. El fondo es un ETF UCITS.

Término

Este producto es un fondo abierto sin vencimiento predefinido. Para obtener información sobre las posibilidades de reembolso, consulte la sección "¿Durante cuánto tiempo debo mantenerlo y puedo retirar mi dinero anticipadamente?". El producto puede ser reembolsado anticipadamente en determinadas circunstancias, según lo establecido en el folleto de venta. La clase de acciones 1D del Xtrackers Euro Stoxx 50 UCITS ETF se lanzó en 2007.

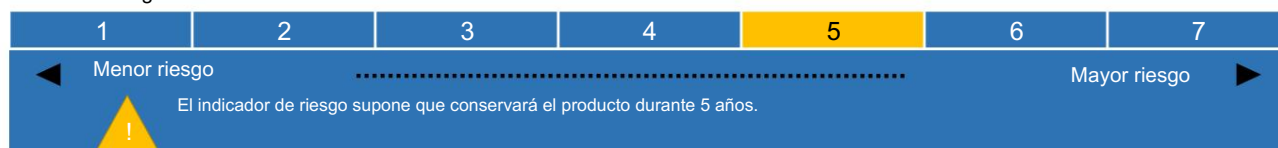
Objetivos

El fondo se gestiona de forma pasiva. El objetivo es que su inversión refleje la rentabilidad del índice Euro STOXX 50® (índice), diseñado para reflejar la rentabilidad de las acciones de 50 de las mayores empresas de determinados sectores de la eurozona. Las empresas se seleccionan por tener el mayor valor combinado de acciones disponibles en comparación con otras empresas. La ponderación de una empresa en el índice depende de su tamaño relativo, pero no puede superar el 10 % del índice en cada revisión trimestral. El índice se calcula sobre la base de la rentabilidad total neta, lo que significa que todos los dividendos y distribuciones de las empresas se reinvierten en acciones después de impuestos. El índice se revisa y reequilibra al menos trimestralmente. Para lograr este objetivo, el fondo intentará replicar el índice, antes de comisiones y gastos, mediante la compra de la totalidad o una parte sustancial de los valores que lo componen. El fondo podrá emplear técnicas e instrumentos para gestionar el riesgo, reducir costos y mejorar los resultados. Estas técnicas e instrumentos pueden incluir el uso de contratos financieros (derivados). El fondo también puede realizar préstamos garantizados de sus inversiones a terceros elegibles para generar ingresos adicionales que compensen los costos del fondo. Cierta información (incluyendo las últimas cotizaciones de las acciones del fondo, valores liquidativos indicativos, información completa sobre la composición de la cartera del fondo e información sobre los componentes del índice) está disponible en el sitio web local de DWS o en www.Xtrackers.com. Los costos de transacción e impuestos, los costos imprevistos del fondo y las condiciones del mercado, como la volatilidad o los problemas de liquidez, pueden afectar la capacidad del fondo para replicar el índice. El nivel previsto de error de seguimiento en condiciones normales de mercado es del 1%. La rentabilidad del producto se refleja en el valor liquidativo por unidad calculado diariamente y el importe de la distribución, si corresponde. La moneda del fondo es el EUR. El fondo distribuye hasta cuatro veces al año. Este fondo es un subfondo de Xtrackers, para el cual el folleto y los informes periódicos se elaboran en conjunto. Los activos y pasivos de cada subfondo están separados por ley. En consecuencia, los activos de un subfondo no están disponibles en caso de reclamaciones o insolvencia de otro. Es posible que haya más clases de acciones disponibles para este fondo; consulte la sección correspondiente del folleto para obtener más información. No se permite el canje de acciones de este fondo por otras de Xtrackers.

El depositario es State Street Bank International GmbH, sucursal de Luxemburgo. Puede obtener información más detallada sobre este fondo, como el folleto informativo y los últimos informes anuales y semestrales, de forma gratuita en línea en www.etf.dws.com. Estos documentos están disponibles en inglés o alemán. Tanto los documentos como otra información (incluidas las cotizaciones de las acciones más recientes) están disponibles de forma gratuita.

Inversor minorista previsto

El fondo está diseñado para: (i) clientes minoristas con (ii) conocimientos y experiencia básicos y (iii) dispuestos a aceptar el nivel de riesgo indicado a continuación (incluidas pérdidas hasta el importe total invertido). Un inversor típico tendrá (iv) un horizonte de inversión a medio plazo (cinco años). El fondo es adecuado para (v) la acumulación general de capital (crecimiento).

¿Cuáles son los riesgos y qué puedo obtener a cambio?**Indicador de riesgo**

El indicador de riesgo resumido es una guía del nivel de riesgo de este producto en comparación con otros. Muestra la probabilidad de que el producto genere pérdidas debido a fluctuaciones en los mercados o a la imposibilidad de pagarlo. Hemos clasificado este producto con una calificación de 5 sobre 7, lo que representa una clase de riesgo medio-alto. Esto califica las posibles pérdidas derivadas del rendimiento futuro como medio-alto, y unas condiciones de mercado muy adversas probablemente afectarán nuestra capacidad de pago.

Lo siguiente aplica si suscribe o liquida acciones en una moneda distinta a la del fondo o la clase de acción: Tenga en cuenta el riesgo cambiario. Recibirá pagos en una moneda diferente, por lo que la rentabilidad final que obtenga dependerá del tipo de cambio entre ambas. Este riesgo no se considera en el indicador mostrado anteriormente.

Los siguientes riesgos podrían ser especialmente importantes para el fondo: Riesgo de derivados, riesgo de conflictos de intereses, riesgo de acciones, riesgo de circunstancias excepcionales y riesgo de índices basados en normas. Puede encontrar una descripción más detallada de los riesgos e información general en la(s) sección(es) de riesgos del folleto. Podría perder parte o la totalidad de su inversión. Su riesgo se limita al importe invertido. Este producto no incluye ninguna protección contra la evolución futura del mercado, por lo que podría perder parte o la totalidad de su inversión.

Escenarios de rendimiento

Los resultados de este producto dependen del rendimiento futuro del mercado. La evolución del mercado en el futuro es incierta y no se puede predecir con precisión. Los escenarios desfavorable, moderado y favorable que se muestran son ejemplos que utilizan el peor, promedio y mejor rendimiento del producto en los últimos 10 años. Los mercados podrían evolucionar de forma muy diferente en el futuro.

Periodo de conservación recomendado:
Ejemplo de inversión:

5 años
10.000 euros

		Si sales después de 1 año	Si sales después de 5 años
Escenarios			
Mínimo	No hay una rentabilidad mínima garantizada. Podría perder parte o la totalidad de su inversión.		
Estrés	Lo que podría recuperar después de los costos Rendimiento medio cada año	1.300 euros -87,0 %	2.510 euros -24,1 %
Desfavorable	Lo que podría recuperar después de los costos Rendimiento medio cada año	8.380 euros -16,2 %	8.850 euros -2,4 %
Moderado	Lo que podría recuperar después de los costos Rendimiento medio cada año	10.570 euros 5,7 %	12.820 euros 5,1 %
Favorable	Lo que podría recuperar después de los costos Rendimiento medio cada año	14.720 euros 47,2 %	16.330 euros 10,3 %

Las cifras mostradas incluyen todos los costes del producto, pero podrían no incluir todos los costes que paga a su asesor o distribuidor. No consideran su situación fiscal personal, que también podría afectar a su rendimiento. El escenario de estrés muestra lo que podría obtener en circunstancias de mercado extremas. Para el período de inversión recomendado: Este tipo de escenario (Favorable, Moderado, Desfavorable) se produjo para una inversión entre (Favorable: 30.06.2016-30.06.2021, Moderado: 31.03.2017-31.03.2022, Desfavorable: 31.03.2015-31.03.2020).

¿Qué sucede si DWS Investment SA no puede pagar?

Los activos del fondo se mantienen separados de los de la sociedad gestora, DWS Investment SA. La insolvencia o el incumplimiento de la sociedad gestora no deberían ocasionar pérdidas financieras al fondo en relación con sus activos. En caso de insolvencia o incumplimiento del depositario State Street Bank International GmbH, sucursal de Luxemburgo, los valores que el depositario mantiene en nombre del fondo deberían estar protegidos, pero el fondo podría sufrir pérdidas en relación con el efectivo y otros activos no protegidos. Los depósitos en efectivo del fondo en otras entidades de crédito podrían causar pérdidas financieras a los inversores si no están cubiertos por ningún sistema de garantía de depósitos vigente. La inversión en el fondo no está cubierta por ningún sistema de compensación o garantía para inversores.

¿Cuales son los costos?

La persona que le asesora o le vende este producto podría cobrarle otros costos. De ser así, le informará sobre estos costos y cómo afectan su inversión.

Costos a lo largo del tiempo

Las tablas muestran los importes que se deducen de su inversión para cubrir diferentes tipos de costes. Estos importes dependen de su inversión y del plazo de mantenimiento del producto. Los importes que se muestran aquí son ejemplos basados en un ejemplo de inversión y diferentes periodos de inversión posibles. Hemos asumido que, durante el primer año, recuperaría la inversión (0 % de rentabilidad anual). Para los demás periodos de inversión, hemos asumido que el producto presenta el rendimiento mostrado en el escenario moderado. Se han invertido 10 000 EUR.

	Si sales después de 1 año	Si sales después de 5 años
Costos totales	11 euros	65 euros
Impacto del coste anual (*)	0,1 %	0,1 %

*Esto ilustra cómo los costos reducen su rentabilidad anual durante el período de tenencia. Por ejemplo, muestra que, si sale de la inversión durante el período de tenencia recomendado, se proyecta que su rentabilidad anual promedio sea del 5,2 % antes de costos y del 5,1 % después de costos.

Podríamos compartir parte de los costos con quien le vende el producto para cubrir los servicios que le presta. Le informarán el importe.

Composición de los costes

		Si sales después de 1 año
Costes únicos de entrada o salida		
Costos de entrada	No cobramos tarifa de entrada.	0 euros
Costos de salida	No cobramos tarifa de salida.	0 euros
Costos continuos que se toman cada año		
Honorarios de gestión y otros costos administrativos o de operación	0,09 % del valor de su inversión anual. Esta estimación se basa en los costes reales del ejercicio fiscal que finaliza el 31 de diciembre de 2022.	9 euros
Costos de transacción	0,02 % del valor de su inversión anual. Esta es una estimación de los costes en los que incurrimos al comprar y vender las inversiones subyacentes del producto. El importe real variará según la cantidad que compremos y vendamos.	2 euros
Costes incidentales asumidos en condiciones específicas		
Honorarios por desempeño	No cobramos comisión por rendimiento.	0 euros

Los inversores del mercado secundario (quienes compran o venden acciones en una bolsa de valores) podrían estar sujetos a ciertas comisiones por parte de su corredor de bolsa. Estas comisiones, si las hubiera, pueden obtenerse del corredor de bolsa. Los participantes autorizados que traten directamente con el fondo asumirán los costes de transacción relacionados con sus suscripciones y reembolsos.

En la medida en que el fondo realice préstamos de valores para generar ingresos, se le asignará el 70% de los ingresos asociados, el 15% al agente de préstamos de valores, que será una entidad de DWS u otra entidad de Deutsche Bank, y el 15% restante a la entidad de DWS que supervisa dichas actividades, según lo establecido en el folleto. Dado que la participación en los ingresos por préstamos de valores no incrementa los costes de gestión del fondo, se ha excluido de la composición de los costes.

¿Cuánto tiempo debo mantenerlo y puedo retirar dinero anticipadamente?

Periodo de conservación recomendado: 5 años. El producto no tiene periodo mínimo de conservación.

Este producto no requiere un período mínimo de tenencia, pero está diseñado para inversiones a medio plazo. Puede solicitar el reembolso de acciones, generalmente a diario. La compañía no aplicará comisiones ni penalizaciones por dichas transacciones.

No obstante, la sociedad podrá suspender el reembolso si concurren circunstancias extraordinarias que lo hagan necesario, teniendo en cuenta los intereses de los inversores. Asimismo, podrá restringir el reembolso.

¿Cómo puedo presentar una reclamación?

Las quejas sobre el comportamiento de la persona que le asesoró sobre el producto o se lo vendió, deben dirigirse directamente a esa persona. Las reclamaciones sobre el producto o el comportamiento del fabricante de este producto deberán dirigirse a la siguiente dirección:

Dirección postal: DWS Investment SA, BP 766, L-2017 Luxemburgo; Correo electrónico: dws.lu@db.com; www.dws.lu

Atenderemos su solicitud y le enviaremos una respuesta lo antes posible. Disponemos de un resumen gratuito de nuestro procedimiento de tramitación de quejas en línea en www.etf.dws.com.

Otra información relevante

Los regímenes fiscales aplicables al fondo en su jurisdicción pueden afectar a su situación fiscal personal. Los inversores potenciales deben informarse y, en su caso, obtener asesoramiento sobre dichos regímenes fiscales. La información sobre la política de remuneración vigente de la sociedad gestora, incluyendo una descripción del cálculo de la remuneración y los beneficios, está publicada en internet en <https://www.dws.com/footer/Legal-Resources/dws-remuneration-policy?setLanguage=en>. La información se le enviará en formato impreso de forma gratuita si la solicita.

La información sobre el rendimiento de este fondo durante los últimos 10 años naturales está disponible de forma gratuita en <https://etf.dws.com/Download/Past%20Performance/LU0274211217/LU/EN> y la información sobre escenarios de rendimiento anteriores está disponible de forma gratuita en <https://etf.dws.com/Download/Previous%20Performance/LU0274211217/LU/EN>.

El índice y las marcas comerciales utilizadas en su nombre son propiedad intelectual de STOXX Limited, Zúrich, Suiza, y/o de sus licenciantes. El índice se utiliza bajo licencia de STOXX. El fondo no está patrocinado, avalado, vendido ni promocionado en modo alguno por STOXX ni por sus licenciantes, y ni STOXX ni sus licenciantes asumirán responsabilidad alguna al respecto.

Основен информационен документ**Цел**

Този документ ви предоставя ключова информация за този инвестиционен продукт. Това не е маркетингов материал. Информацията се изисква по закон, за да ви помогне да разберете естеството, рисковете, разходите, потенциалните печалби и загуби от този продукт и да ви помогне да го сравните с други продукти.

**Продукт****Xtrackers Euro Stoxx 50 UCITS ETF**

Клас на акции: 1D, ISIN: LU0274211217, немски код за сигурност: DBX1EU, валута: EUR

подфонд на Xtrackers. Фондът е базирано в Люксембург UCITS. Управляващото дружество е DWS Investment SA (производителят), член на DWS Group. Моля, вижте www.etf.dws.com или се обадете на +352 42101 - 860 за повече информация. Компетентният орган, Комисията за наблюдение на финансовия сектор, отговаря за надзора на Xtrackers във връзка с този Основен информационен документ. Този ПИПДОЗИП е разрешен в Люксембург. Управляващото дружество DWS Investment SA е упълномощено в Люксембург и се регулира от Комисията за надзор на финансовия сектор. Тази ключова информация е точна към 20.02.2023 г.

Какво представлява този продукт?**Тип**

Продуктът е ПКПИЦК - част 1 подфонд на SICAV съгласно законодателството на Люксембург. Фондът е UCITS ETF.

Срок

Този продукт е фонд от отворен тип без предварително определен падеж. За информация относно възможностите за обратно изкупуване, моля, вижте раздела „Колко време трябва да го държа и мога ли да изтегля парите си по-рано?“. Продуктът може да бъде изкупен предсрочно при определени обстоятелства, както е посочено в проспекта за продажба. Класът 1D акции на Xtrackers Euro Stoxx 50 UCITS ETF стартира през 2007 г.

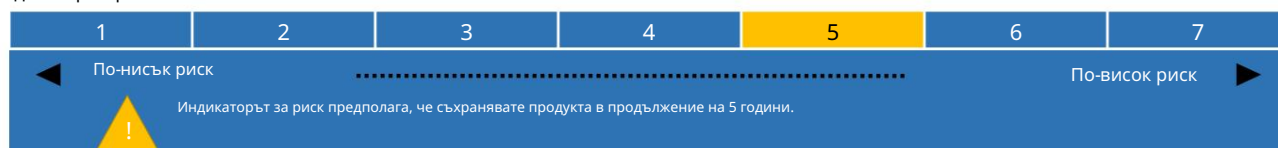
Цели

Фондът се управлява пасивно. Целта е вашата инвестиция да отразява представянето на индекса Euro STOXX 50® (индекс), който е предназначен да отразява представянето на акциите на 50 от най-големите компании в определени индустриални сектори в еврозоната. Компанията са избрани въз основа на това, че имат най-голямата комбинирана стойност на лесно достъпни акции в сравнение с други компании. Тежестта на една компания в индекса зависи от нейния относителен размер, но не може да надвишава 10% от индекса към всяка дата на тримесечен преглед. Индексът се изчислява на базата на обща нетна възвръщаемост, което означава, че всички дивиденди и разпределения от компанията се реинвестират в акциите след данъци. Индексът се преразглежда и ребалансира поне веднъж на тримесечие. За да постигне целта, фондът ще се опита да възпроизведе индекса, преди такси и разходи, като закупи всички или значителен брой от ценните книжа в индекса. Фондът може да използва техники и инструменти за управление на риска, намаляване на разходите и подобряване на резултатите. Тези техники и инструменти могат да включват използването на финансови договори (деривати). Фондът може също така да участва в обезпечено заемане на своите инвестиции на определени допустими трети страни, за да генерира допълнителен доход за компенсиране на разходите на фонда. Определена информация (включително най-новите цени на акциите на фонда, примерни нетни стойности на активите, пълно разкриване на състава на портфейла на фонда и информация за съставните части на индекса) е достъпна на вашия местен уебсайт на DWS или на www.Xtrackers.com. Разходите по трансакциите и данъците, неочакваните разходи на фонда и пазарните условия като нестабилност или проблеми с ликвидността могат да повлияят на способността на фонда да проследява индекса. Очакваното ниво на грешка при проследяване при нормални пазарни условия е 1 процент. Възвръщаемостта на продукта се отразява чрез ежедневно изчислената нетна стойност на активите на единица и сумата за разпределение, ако е приложимо. Валутата на фонда е EUR. Фондът разпределя до четири пъти годишно. Този фонд е подфонд на Xtrackers, за който проспекта и периодичните отчети се изготвят като цяло. Активите и пасивите на всеки подфонд са разделени по закон. В резултат на това активите на един подфонд не са налични в случай на искове срещу или несъстоятелност на друг. За този фонд може да има повече класове акции - моля, вижте съответния раздел на проспекта за повече подробности. Нямаме право да обменяте своите дялове в този фонд за други фондове на Xtrackers.

Депозитар е State Street Bank International GmbH, клон Люксембург. По-подробна информация за този фонд, като проспекта, както и последния годишен и шестмесечен отчет, може да бъде получена безплатно онлайн на www.etf.dws.com. Тези документи са налични на английски или немски език. Документите, както и друга информация (включително последните цени на акциите) са достъпни безплатно.

Предвиден инвеститор на дребно

Фондът е предназначен за: (i) непрофесионални клиенти с (ii) основни познания и опит и (iii) са готови да приемат нивото на риск, посочено по-долу (включително загуби до общата инвестирана сума). Типичният инвеститор ще има (iv) средносрочен инвестиционен хоризонт (пет години). Фондът е подходящ за (v) общо натрупване на капитал (растех).

Какви са рисковете и какво мога да получа в замяна?**Индикатор за риск**

Обобщеният индикатор за риск е ръководство за нивото на риск на този продукт в сравнение с други продукти. Показва колко вероятно е продуктът да загуби пари поради движения на пазарите или защото не сме в състояние да ви платим. Ние класифицирахме този продукт като 5 от 7, което е средно-висок рисков клас. Това оценява потенциалните загуби от бъдещо представяне на средно-високо ниво и много лошите пазарни условия вероятно ще повлияят на способността да ви платят.

Следното е приложимо, ако запишете или уредите акции във валута, различна от валутата на фонда или класа акции: Бъдете наясно с валутния риск. Ще получавате плащания в различна валута, така че крайната възвръщаемост, която ще получите, зависи от обменния курс между двете валути. Този риск не се взема предвид в показания по-горе индикатор.

Следните рискове биха могли да бъдат от особено значение за фонда: риск от деривати, риск от конфликти на интереси, риск от акции, риск от извънредни обстоятелства, риск, базиран на индекси. По-подробно описание на рисковете и друга обща информация могат да бъдат намерени в раздела(ите) за риска на проспекта. Може да загубите част или цялата си инвестиция. Вашият риск е ограничен до инвестираната сума. Този продукт не включва никаква защита срещу бъдещи пазарни резултати, така че можете да загубите част или цялата си инвестиция.

Сценарии за изпълнение

Какво ще получите от този продукт зависи от бъдещото представяне на пазара. Развитието на пазара в бъдеще е несигурно и не може да бъде точно предвидено. Показаните неблагоприятни, умерени и благоприятни сценарии са илюстрации, използващи най-лошото, средното и най-доброто представяне на продукта през последните 10,00 години. Пазарите могат да се развият много различно в бъдеще.

Препоръчителен период на задържане:

5 години

Примерна инвестиция:

10 000 евро

	Ако излезете след 1 г	Ако излезете след 5 години
Сценарии		
минимум	Няма минимална гарантирана доходност. Може да загубите част или цялата си инвестиция.	
стрес	Какво може да получите обратно след разходите Средна възвращаемост всяка година	1300 евро -87,0 %
Неблагоприятно	Какво може да получите обратно след разходите Средна възвращаемост всяка година	8 380 евро -16,2 %
Умерен	Какво може да получите обратно след разходите Средна възвращаемост всяка година	10 570 евро 5,7%
Благоприятно	Какво може да получите обратно след разходите Средна възвращаемост всяка година	16 330 евро 10,3%

Показаните цифри включват всички разходи за самия продукт, но може да не включват всички разходи, които плащате на вашия съветник или дистрибутор. Цифрите не вземат предвид вашата лична данъчна ситуация, което също може да повлияе на сумата, която ще получите обратно. Стрес сценарият показва какво можете да получите обратно при екстремни пазарни обстоятелства. За препоръчителния период на държане: Този тип сценарии (благоприятен, умерен, неблагоприятен) е възникнал за инвестиция между (благоприятен: 30.06.2016-30.06.2021, умерен: 31.03.2017-31.03.2022, неблагоприятен: 31.03.2015-31.03.2020).

Какво се случва, ако DWS Investment SA не може да изплати?

Активите на фонда се съхраняват отделно от тези на управляващото дружество DWS Investment SA. Несъстоятелността или неизпълнението на задълженията на управляващото дружество не трябва да води до финансови загуби на фонда във връзка с неговите активи. При неплатежоспособност или неизпълнение на задълженията на депозитаря State Street Bank International GmbH, Люксембургски клон, ценните книжа, държани от депозитаря от името на фонда, трябва да бъдат защитени, но фондът може да понесе загуба във връзка с парични средства и някои други активи, които не са защитени. Паричните депозити на фонда, депозирани в други кредитни институции, могат да причинят на инвеститорите финансови загуби, ако тези депозити не са покрити от съществуващи схеми за гарантиране на депозити. Инвестицията във фонда не е покрита от никаква схема за компенсация на инвеститорите или гаранционна схема.

Какви са разходите?

Лицето, което ви съветва или ви продава този продукт, може да ви таксува други разходи. Ако е така, този човек ще ви предостави информация за тези разходи и как те се отразяват на вашата инвестиция.

Разходи във времето

Таблиците показват сумите, които се вземат от вашата инвестиция за покриване на различни видове разходи. Тези суми зависят от това колко инвестирате и колко дълго държите продукта. Показаните тук суми са илюстрации, базирани на примерна сума на инвестиция и различни възможни инвестиционни периоди. Ние предположихме: През първата година ще получите обратно сумата, която сте инвестирали (0% годишна възвращаемост). За другите периоди на задържане сме приели, че продуктът работи, както е показано в умерения сценарий. Инвестирани са 10 000 евро.

	Ако излезете след 1 г	Ако излезете след 5 години
Общи разходи	11 евро	65 евро
Въздействие върху годишните разходи (*)	0,1%	0,1%

*Това илюстрира как разходите намаляват възвращаемостта ви всяка година през периода на задържане. Например показва, че ако излезете на препоръчания период на задържане, средната ви възвращаемост на година се очаква да бъде 5,2% преди разходите и 5,1% след разходите.

Може да споделим част от разходите с лицето, което ви продава продукта, за да покрим услугите, които то ви предоставя. Те ще ви информират за сумата.

Състав на разходите

Еднократни разходи при влизане или излизане		Ако излезете след 1 г
Входни разходи	Ние не начисляваме входна такса.	0 евро
Изходни разходи	Ние не начисляваме такса за излизане.	0 евро
Текущи разходи, вземани всяка година		
Такси за управление и други административни или оперативни разходи	0,09 % от стойността на вашата инвестиция на година. Това е прогноза, базирана на действителните разходи за фискалната година, приключваща на 31.12.2022 г.	9 евро
Транзакционни разходи	0,02 % от стойността на вашата инвестиция на година. Това е оценка на направените разходи, когато купуваме и продаваме основните инвестиции за продукта. Действителната сума ще варира в зависимост от това колко купуваме и продаваме.	2 евро
Случайни разходи, взети при определени условия		
Такси за изпълнение	Ние не начисляваме такса за изпълнение.	0 евро

Инвеститорите на вторичния пазар (тези, които купуват или продават акции на фондова борса) могат да бъдат таксувани с определени такси от техния борсов посредник. Тези такси, ако има такива, могат да бъдат получени от такъв борсов посредник. Упълномощените участници, работещи директно с фонда, ще плащат транзакционните разходи, свързани с техните абонаменти и обратно изкупуване.

До степента, в която фондът предприема заемане на ценни книжа, за да генерира приходи, на фонда в крайна сметка ще бъдат разпределени 70% от свързаните приходи, на агента по заемане на ценни книжа, който ще бъде юридическо лице на DWS или друго образувание на Deutsche Bank, ще бъдат разпределени 15%, а останалите 15% ще бъдат разпределени на образуванието на DWS, което наблюдава такива дейности, както е посочено в проспекта. Тъй като споделянето на приходите от заемане на ценни книжа не увеличава разходите за управление на фонда, това е изключено от състава на разходите.

Колко дълго трябва да го държа и мога ли да изтегля пари по-рано?

Препоръчителен период на задържане: 5 години. Продуктът няма минимален срок на съхранение.

Този продукт няма изискван минимален период на задържане, но е предназначен за средносрочна инвестиция. Можете да поискате обратно изкупуване на акции обикновено на дневна база. Компанията няма да начислява такси или неустойки за такава транзакция.

Дружеството обаче може да спре обратното изкупуване, ако се окаже, че извънредни обстоятелства го налагат, като се вземат предвид интересите на инвеститорите. Освен това компанията може да ограничи обратното изкупуване.

Как мога да се оплача?

Оплакванията относно поведението на лицето, което ви е посъветвало за продукта или ви го е продало, трябва да бъдат адресирани директно до това лице. Оплакванията относно продукта или поведението на производителя на този продукт трябва да бъдат насочени към следния адрес:

Пощенски адрес: DWS Investment SA, BP 766, L-2017 Люксембург; Имейл: dws.lu@db.com; www.dws.lu

След това ще обработим вашата заявка и ще ви предоставим обратна връзка възможно най-скоро. Разполагаме с резюме на нашата процедура за разглеждане на жалби, достъпно безплатно онлайн на www.etf.dws.com.

Друга подходяща информация

Данъчните режими, приложими към фонда във вашата юрисдикция, могат да повлияят на вашето лично данъчно положение. Потенциалните инвеститори трябва да се информират за такива режими на данъчно облагане и, когато е уместно, да се консултират с тях. Информация за текущата политика за възнагражденията на управляващото дружество, включително описание на начина на изчисляване на възнагражденията и ползите, е публикувана в интернет на адрес <https://www.dws.com/footer/Legal-Resources/dws-remuneration-policy?setLanguage=en>. Информацията ще ви бъде изпратена на хартиен носител безплатно при поискване.

Информация за ефективността на този фонд през последните 10 календарни години е достъпна безплатно от <https://etf.dws.com/Download/Past%20Performance/LU0274211217/LU/EN>, а информация за предишни сценарии за ефективност е достъпна безплатно от <https://etf.dws.com/Download/Previous%20Performance/LU0274211217/LU/EN>.

Индексът и търговските марки, използвани в името на индекса, са интелектуална собственост на STOXX Limited, Цюрих, Швейцария и/или неговите лицензодатели. Индексът се използва по лиценз на STOXX. Фондът по никакъв начин не е спонсиран, одобрен, продаван или рекламиран от STOXX и/или неговите лицензодатели и нито STOXX, нито неговите лицензодатели носят отговорност по отношение на това.

Dokument s ključnim informacijama

Svrha

Ovaj vam dokument pruža ključne informacije o ovom investicijskom proizvodu. To nije marketinški materijal.

Podaci su obavezni prema zakonu kako bi vam pomogli razumjeti prirodu, rizike, troškove, potencijalne dobitke i gubitke ovog proizvoda i kako bi vam pomogli da ga usporedite s drugim proizvodima.

**Proizvod**

Xtrackers Euro Stoxx 50 UCITS ETF

Klasa dionice: 1D, ISIN: LU0274211217, njemački sigurnosni kod: DBX1EU, valuta: EUR

podfond Xtrackersa. Fond je UCITS sa sjedištem u Luksemburgu. Društvo za upravljanje je DWS Investment SA (proizvođač), član DWS grupe. Za više informacija posjetite www.etf.dws.com ili nazovite +352 42101 - 860. Komisija nadležnog tijela za nadzor nad financijskim sektorom odgovorna je za nadzor Xtrackersa u vezi s ovim Dokumentom s ključnim informacijama. Ovaj PRIIP je odobren u Luksemburgu. Društvo za upravljanje DWS Investment SA ovlašteno je u Luksemburgu i regulirano je od strane Commission de Surveillance du Secteur Financier. Ove ključne informacije točne su na dan 20.02.2023.

Što je ovaj proizvod?

Tip

Proizvod je UCITS - dio 1 pod-fond SICAV-a prema zakonu Luksemburga. Fond je UCITS ETF.

Termin

Ovaj proizvod je otvoreni fond bez unaprijed definiranog dospjeća. Za informacije o mogućnostima otkupa pogledajte odjeljak "Koliko dugo ga trebam držati i mogu li podići svoj novac ranije?". Proizvod se može rano otkupiti u određenim okolnostima kako je navedeno u prodajnom prospektu. 1D klasa dionica Xtrackers Euro Stoxx 50 UCITS ETF pokrenuta je 2007.

Ciljevi

Fondom se upravlja pasivno. Cilj je da vaše ulaganje odražava učinak Euro STOXX 50® indeksa (indeksa) koji je dizajniran da odražava učinak dionica 50 najvećih kompanija u određenim industrijskim sektorima u eurozoni. Tvrtke su odabrane na temelju toga što imaju najveću kombiniranu vrijednost lako dostupnih dionica u usporedbi s drugim tvrtkama. Ponderiranje tvrtke u indeksu ovisi o njezinoj relativnoj veličini, ali ne može premašiti 10% indeksa na svaki datum tromjesečnog pregleda. Indeks se izračunava na osnovi ukupnog neto povrata, što znači da se sve dividende i raspodjele kompanija reinvestiraju u dionice nakon oporezivanja. Indeks se revidira i rebalansira najmanje jednom kvartalno. Kako bi postigao cilj, fond će pokušati replicirati indeks, prije naknada i troškova, kupnjom svih ili znatnog broja vrijednosnih papira u indeksu. Fond može koristiti tehnike i instrumente za upravljanje rizikom, smanjenje troškova i poboljšanje rezultata. Ove tehnike i instrumenti mogu uključivati korištenje financijskih ugovora (derivati). Fond se također može uključiti u osigurano pozajmljivanje svojih ulaganja određenim kvalificiranim trećim stranama kako bi ostvario dodatni prihod kojim bi se nadoknadili troškovi fonda. Određene informacije (uključujući najnovije cijene dionica fonda, indikativne neto vrijednosti imovine, potpune objave o sastavu portfelja fonda i informacije o sastavnim dijelovima indeksa) dostupne su na vašoj lokalnoj DWS web stranici ili na www.Xtrackers.com. Transakcijski troškovi i porezi, neočekivani troškovi fonda i tržišni uvjeti kao što su volatilnost ili problemi s likvidnošću mogu utjecati na sposobnost fonda da prati indeks. Očekivana razina pogreške praćenja u normalnim tržišnim uvjetima je 1 posto. Povrat proizvoda odražava se dnevno izračunatom neto vrijednošću imovine po jedinici i iznosom distribucije ako je primjenjivo. Valuta fonda je EUR. Fond dijeli do četiri puta godišnje. Ovaj fond je podfond Xtrackersa za koji se prospekt i periodična izvješća izrađuju kao cjelina. Imovina i obveze svakog pod-fonda odvojene su zakonom. Kao rezultat toga, imovina jednog podfonda nije dostupna u slučaju potraživanja ili nesolventnosti drugog. Više klasa dionica može biti dostupno za ovaj fond - molimo pogledajte odgovarajući odjeljak prospekta za dodatne pojedinosti. Nije vam dopušteno mijenjati svoje udjele u ovom fondu za druge fondove Xtrackersa.

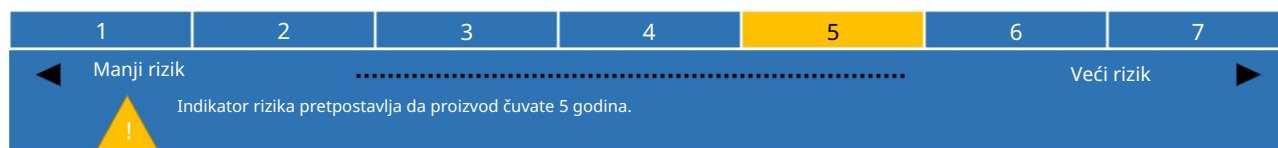
Depozitar je State Street Bank International GmbH, Luxembourg Branch. Detaljnije informacije o ovom fondu, kao što su prospekt kao i najnovije godišnje i polugodišnje izvješće, mogu se besplatno dobiti online na www.etf.dws.com. Ovi dokumenti su dostupni na engleskom ili njemačkom jeziku. Dokumenti kao i ostale informacije (uključujući najnovije cijene dionica) dostupni su besplatno.

Predviđeni mali investitor

Fond je namijenjen: (i) malim klijentima s (ii) osnovnim znanjem i iskustvom i (iii) koji su spremni prihvatiti niže navedenu razinu rizika (uključujući gubitke do ukupnog uloženog iznosa). Tipični investitor imat će (iv) srednjoročni horizont ulaganja (pet godina). Fond je pogodan za (v) opću akumulaciju kapitala (rast).

Koji su rizici i što mogu dobiti zauzvrat?

Indikator rizika



Sažeti pokazatelj rizika vodič je za razinu rizika ovog proizvoda u usporedbi s drugim proizvodima. Pokazuje koliko je vjerojatno da će proizvod izgubiti novac zbog kretanja na tržištima ili zato što vam nismo u mogućnosti platiti. Ovaj proizvod smo klasificirali kao 5 od 7, što je klasa srednje visokog rizika. Ovo ocjenjuje potencijalne gubitke od budućih performansi na srednje visokoj razini, a vrlo loši tržišni uvjeti vjerojatno će utjecati na sposobnost plaćanja.

Sljedeće je primjenjivo ako se pretplatite ili podmirite dionice u valuti koja nije valuta fonda ili klase dionica: Budite svjesni valutnog rizika. Uplate ćete primiti u drugoj valuti, tako da konačni povrat koji ćete dobiti ovisi o tečaju dviju valuta. Ovaj rizik nije uzet u obzir u gore prikazanom pokazatelju.

Sljedeći rizici mogu biti od posebnog značaja za fond: rizik derivata, rizik sukoba interesa, rizik dionica, rizik izvanrednih okolnosti, rizik temeljen na indeksu. Detaljniji opis rizika i druge opće informacije mogu se pronaći u dijelu(ima) rizika u prospektu. Možete izgubiti neke ili sve svoje investicije. Vaš rizik ograničen je na uloženi iznos. Ovaj proizvod ne uključuje nikakvu zaštitu od budućih tržišnih performansi, tako da biste mogli izgubiti neke ili sve svoje investicije.

Scenariji izvedbe

Što ćete dobiti od ovog proizvoda ovisi o budućem tržišnom učinku. Razvoj tržišta u budućnosti je neizvjestan i ne može se točno predvidjeti. Prikazani nepovoljni, umjereni i povoljni scenariji su ilustracije koje koriste najgore, prosječne i najbolje performanse proizvoda u posljednjih 10,00 godina. Tržišta bi se u budućnosti mogla vrlo različito razvijati.

Preporučeno razdoblje držanja:
Primjer ulaganja:

5 godina
10.000 EUR

	Ako izađete nakon 1 godine	Ako izađete nakon 5 godina	
Scenariji			
Minimum	Ne postoji minimalni zajamčeni povrat. Mogli biste izgubiti neke ili sve svoje investicije.		
Stres	Što biste mogli dobiti natrag nakon troškova Prosječni povrat svake godine	1.300 EUR -87,0 %	2.510 EUR -24,1 %
Nepovoljan	Što biste mogli dobiti natrag nakon troškova Prosječni povrat svake godine	8.380 EUR -16,2 %	8.850 EUR -2,4 %
Umjereno	Što biste mogli dobiti natrag nakon troškova Prosječni povrat svake godine	10.570 EUR 5,7 %	12.820 EUR 5,1 %
povoljno	Što biste mogli dobiti natrag nakon troškova Prosječni povrat svake godine	14.720 EUR 47,2 %	16.330 EUR 10,3 %

Prikazane brojke uključuju sve troškove samog proizvoda, ali možda ne uključuju sve troškove koje plaćate svom savjetniku ili distributeru. Brojke ne uzimaju u obzir vašu osobnu poreznu situaciju, što također može utjecati na to koliko ćete dobiti natrag. Stresni scenarij pokazuje što biste mogli dobiti natrag u ekstremnim tržišnim okolnostima. Za preporučeno razdoblje držanja: Ova vrsta scenarija (povoljan, umjeren, nepovoljan) dogodilo se za ulaganje između (povoljan: 30.06.2016. – 30.06.2021., umjeren: 31.03.2017. – 31.03.2022., nepovoljan: 31.03.2015. – 31.03.2020.).

Što se događa ako DWS Investment SA ne može isplatiti?

Imovina fonda drži se odvojeno od imovine društva za upravljanje DWS Investment SA. Nelikvidnost ili neispunjenje obveza društva za upravljanje ne bi trebalo dovesti do toga da fond pretrpi bilo kakav financijski gubitak u vezi sa svojom imovinom. U slučaju nesolventnosti ili neplaćanja depozita State Street Bank International GmbH, Luxembourg Branch, vrijednosni papiri koje drži depozitar u ime fonda trebaju biti zaštićeni, ali fond može pretrpjeti gubitak u vezi s gotovinom i određenom drugom imovinom koja nije zaštićena. Novčani depoziti fonda položeni kod drugih kreditnih institucija mogu uzrokovati financijski gubitak ulagača ako takvi depoziti nisu pokriveni bilo kojim postojećim sustavom jamstva depozita. Ulaganje u fond nije pokriveno nikakvom kompenzacijom ulagača ili shemom jamstva.

Koliki su troškovi?

Osoba koja vam savjetuje ili prodaje ovaj proizvod može vam naplatiti druge troškove. Ako je tako, ta će vam osoba pružiti informacije o tim troškovima i kako oni utječu na vaše ulaganje.

Troškovi tijekom vremena

Tablice prikazuju iznose koji se uzimaju iz vašeg ulaganja za pokrivanje različitih vrsta troškova. Ti iznosi ovise o tome koliko ulažete i koliko dugo držite proizvod. Ovdje prikazani iznosi ilustracije su temeljene na primjeru iznosa ulaganja i različitim mogućim razdobljima ulaganja. Pretpostavili smo: U prvoj godini ćete dobiti natrag iznos koji ste uložili (0 % godišnji povrat). Za ostala razdoblja zadržavanja pretpostavili smo da proizvod radi kao što je prikazano u umjerenom scenariju. Uloženo je 10.000 EUR.

	Ako izađete nakon 1 godine	Ako izađete nakon 5 godina
Ukupni troškovi	11 EUR	65 EUR
Godišnji utjecaj na troškove (*)	0,1 %	0,1 %

*Ovo ilustrira kako troškovi smanjuju vaš povrat svake godine tijekom razdoblja držanja. Na primjer, pokazuje da ako izađete u preporučenom razdoblju držanja, predviđa se da će vaš prosječni godišnji povrat biti 5,2% prije troškova i 5,1% nakon troškova.

Možemo podijeliti dio troškova s osobom koja vam prodaje proizvod kako bismo pokrili usluge koje vam ona pruža. Oni će vas obavijestiti o iznosu.

Sastav troškova

Jednokratni troškovi pri ulasku ili izlasku		Ako izađete nakon 1 godine
Ulazni troškovi	Ne naplaćujemo startninu.	0 EUR
Izlazni troškovi	Ne naplaćujemo izlaznu naknadu.	0 EUR
Tekući troškovi koji se uzimaju svake godine		
Naknade za upravljanje i drugi administrativni ili operativni troškovi	0,09 % vrijednosti vaše investicije godišnje. Ovo je procjena temeljena na stvarnim troškovima za fiskalnu godinu koja završava 31. prosinca 2022.	9 EUR
Troškovi transakcije	0,02 % vrijednosti vaše investicije godišnje. Ovo je procjena troškova nastalih kada kupujemo i prodajemo osnovna ulaganja u proizvod. Stvarni iznos će varirati ovisno o tome koliko kupujemo i prodajemo.	2 EUR
Slučajni troškovi uzeti pod određenim uvjetima		
Naknade za učinak	Ne naplaćujemo naknadu za izvedbu.	0 EUR

Ulagateljima na sekundarnom tržištu (onima koji kupuju ili prodaju dionice na burzi) njihov burzovni posrednik može naplatiti određene naknade. Ove naknade, ako postoje, mogu se dobiti od takvog burzovnog posrednika. Ovlašteni sudionici koji izravno posluju s fondom platit će transakcijske troškove povezane s njihovim upisima i otkupima.

U mjeri u kojoj fond poduzima posuđivanje vrijednosnih papira radi generiranja prihoda, fondu će u konačnici biti dodijeljeno 70% povezanog prihoda, agentu za posuđivanje vrijednosnih papira, koji će biti subjekt DWS ili drugi subjekt Deutsche Bank, bit će dodijeljeno 15%, a preostalih 15% bit će dodijeljeno subjektu DWS koji nadzire takve aktivnosti, kao što je navedeno u prospektu. Budući da podjela prihoda od posudbe vrijednosnih papira ne povećava troškove vođenja fonda, to je isključeno iz sastava troškova.

Koliko dugo ga trebam držati i mogu li podići novac ranije?

Preporučeno razdoblje držanja: 5 godina. Proizvod nema minimalno razdoblje zadržavanja.

Ovaj proizvod nema potrebno minimalno razdoblje držanja, ali je dizajniran za srednjoročna ulaganja. Otkup udjela možete zatražiti općenito na dnevnoj bazi. Tvrtka neće naplatiti nikakve naknade ili kazne za bilo koju takvu transakciju.

Međutim, društvo može obustaviti otkup ako se čini da je to potrebno zbog izvanrednih okolnosti, vodeći računa o interesima ulagatelja. Nadalje, tvrtka može ograničiti otkup.

Kako se mogu žaliti?

Pritužbe na ponašanje osobe koja vam je savjetovala proizvod ili vam ga prodala, trebete uputiti izravno toj osobi.

Pritužbe na proizvod ili ponašanje proizvođača ovog proizvoda šalju se na sljedeću adresu:

Poštanska adresa: DWS Investment SA, BP 766, L-2017 Luksemburg; E-pošta: dws.lu@db.com; www.dws.lu

Zatim ćemo obraditi vaš zahtjev i dati vam povratne informacije što je prije moguće. Sažetak našeg postupka rješavanja pritužbi dostupan je besplatno na web stranici www.etf.dws.com.

Ostale relevantne informacije

Porezni režimi koji se primjenjuju na fond u vašoj jurisdikciji mogu utjecati na vašu osobnu poreznu situaciju. Potencijalni ulagači trebali bi se informirati o takvim poreznim režimima i, gdje je to prikladno, savjetovati se o njima. Informacije o trenutnoj politici nagrađivanja društva za upravljanje, uključujući opis načina obračuna naknada i beneficija objavljene su na internetu na <https://www.dws.com/footer/Legal-Resources/dws-remuneration-policy?setLanguage=en>. Podaci će vam na zahtjev biti besplatno poslani u papirnatom obliku.

Informacije o uspješnosti ovog fonda u posljednjih 10 kalendarskih godina dostupne su besplatno na <https://etf.dws.com/Download/Past%20Performance/LU0274211217/LU/EN>, a informacije o prethodnim scenarijima izvedbe dostupne su besplatno na <https://etf.dws.com/Download/Previous%20Performance/LU0274211217/LU/EN>.

Indeks i zaštitni znakovi korišteni u nazivu indeksa intelektualno su vlasništvo STOXX Limited, Zurich, Švicarska i/ili njegovih davatelja licence. Indeks se koristi pod licencom STOXX-a. Fond ni na koji način ne sponzorira, podržava, prodaje ili promovira STOXX i/ili njegovi davatelji licence i niti STOXX niti njegovi davatelji licence neće snositi nikakvu odgovornost u vezi s tim.

Dokument klíčových informací

Účel

Tento dokument vám poskytuje klíčové informace o tomto investičním produktu. Nejedná se o marketingový materiál. Tyto informace jsou vyžadovány zákonem, aby vám pomohly porozumět povaze, rizikům, nákladům, potenciálním ziskům a ztrátám tohoto produktu a pomohly vám jej porovnat s jinými produkty.

**Produkt**

Xtrackers Euro Stoxx 50 UCITS ETF

Třída akcií: 1D, ISIN: LU0274211217, Německý bezpečnostní kód: DBX1EU, Měna: EUR podfond Xtrackers. Fond je lucemburský UCITS. Správcovskou společností je DWS Investment SA (výrobce), člen DWS Group. Další informace najdete na www.etf.dws.com nebo na čísle +352 42101 - 860. Příslušný orgán Commission de Surveillance du Secteur Financier je odpovědný za dohled nad Xtrackers ve vztahu k tomuto dokumentu klíčových informací. Tento PRIIP je povolen v Lucembursku. Správcovská společnost DWS Investment SA má povolení v Lucembursku a je regulována Komisí de Surveillance du Secteur Financier. Tyto klíčové informace jsou přesné k 20.02.2023.

Co je to za produkt?

Typ

Produkt je podfondem UCITS – část 1 SICAV podle lucemburského práva. Fond je UCITS ETF.

Období

Tento produkt je otevřený fond bez předem definované splatnosti. Informace o možnostech zpětného odkupu naleznete v části „Jak dlouho je mám držet a mohu si peníze vybrat dříve?“. Produkt lze za určitých okolností, jak je uvedeno v prodejním prospektu, vykoupit předčasně. Třída 1D akcií Xtrackers Euro Stoxx 50 UCITS ETF byla spuštěna v roce 2007.

Cíle

Fond je pasivně řízen. Cílem je, aby vaše investice odrážela výkonnost indexu Euro STOXX 50® (index), který je navržen tak, aby odrážel výkonnost akcií 50 největších společností v určitých průmyslových odvětvích v eurozóně. Společnosti jsou vybrány na základě toho, že mají největší kombinovanou hodnotu snadno dostupných akcií ve srovnání s jinými společnostmi. Váha společnosti v indexu závisí na její relativní velikosti, ale nemůže překročit 10 % indexu ke každému datu čtvrtletní revize. Index se vypočítává na základě čistého celkového výnosu, což znamená, že všechny dividendy a distribuce společností jsou po zdanění reinvestovány do akcií. Index je revidován a vyvažován minimálně čtvrtletně. K dosažení tohoto cíle se fond pokusí replikovat index, před poplatky a náklady, nákupem všech nebo podstatného počtu cenných papírů v indexu. Fond může využívat techniky a nástroje k řízení rizik, snižování nákladů a zlepšování výsledků. Tyto techniky a nástroje mohou zahrnovat použití finančních smluv (derivátů). Fond se může také zapojit do zajištěného půjčování svých investic určitým způsobilým třetím stranám, aby generoval dodatečný příjem na kompenzaci nákladů fondu. Určité informace (včetně nejnovějších cen akcií fondu, indikativní hodnoty čistých aktiv, úplné zveřejnění o složení portfolia fondu a informace o složkách indexu) jsou k dispozici na vaší místní webové stránce DWS nebo na www.Xtrackers.com. Transakční náklady a daně, neočekávané náklady fondu a tržní podmínky, jako je volatilita nebo problémy s likviditou, mohou ovlivnit schopnost fondu sledovat index. Předpokládaná míra chyby sledování za normálních tržních podmínek je 1 procento. Návržnost produktu se odráží v denní vypočítané čisté hodnotě aktiv na jednotku a případně v distribuční částce. Měnou fondu je EUR. Fond rozděljuje až čtyřikrát ročně. Tento fond je podfondem Xtrackers, pro který je prospekt a pravidelné zprávy vypracovány jako celek. Aktiva a pasiva každého podfondu jsou zákonem oddělena. V důsledku toho nejsou aktiva jednoho podfondu k dispozici v případě nároků nebo insolvence jiného podfondu. Pro tento fond může být k dispozici více tříd akcií – další podrobnosti naleznete v příslušné části prospektu. Nesmíte vyměnit své podíly v tomto fondu za jiné fondy Xtrackers.

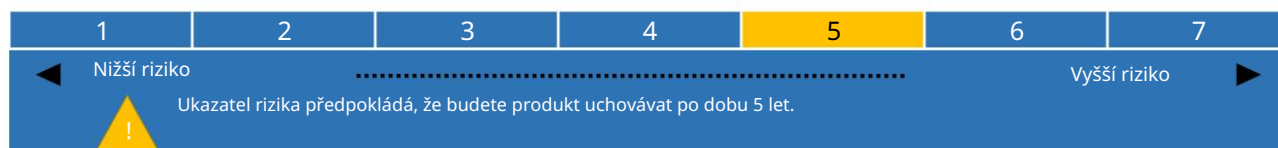
Depozitářem je State Street Bank International GmbH, pobočka v Lucembursku. Podrobnější informace o tomto fondu, jako je prospekt a také poslední výroční a pololetní zpráva, lze zdarma získat online na www.etf.dws.com. Tyto dokumenty jsou k dispozici v angličtině nebo němčině. Dokumenty a další informace (včetně aktuálních cen akcií) jsou k dispozici zdarma.

Zamýšlený retailový investor

Fond je určen pro: (i) drobné klienty se (ii) základními znalostmi a zkušenostmi a (iii) připraveni přijmout níže uvedenou míru rizika (včetně ztrát až do celkové investované částky). Typický investor bude mít (iv) střednědobý investiční horizont (pět let). Fond je vhodný pro (v) všeobecnou kapitálovou akumulaci (růst).

Jaká jsou rizika a co mohu získat na oplátku?

Indikátor rizika



Souhrnný ukazatel rizika je vodítkem pro míru rizika tohoto produktu ve srovnání s jinými produkty. Ukazuje, jak je pravděpodobné, že produkt přijde o peníze kvůli pohybům na trzích nebo proto, že vám nejsme schopni zaplatit. Tento produkt jsme klasifikovali jako 5 ze 7, což je středně vysoká riziková třída. To hodnotí potenciální ztráty z budoucí výkonnosti na středně vysoké úrovni a velmi špatné podmínky na trhu pravděpodobně ovlivní vaši platební schopnost.

Pokud upisujete nebo vypořádáte akcie v jiné měně, než je měna fondu nebo třídy akcií, platí následující: Budte si vědomi měnového rizika. Budete dostávat platby v jiné měně, takže konečný výnos, který dostanete, závisí na směnném kurzu mezi těmito dvěma měnami. Toto riziko není ve výše uvedeném ukazateli zohledněno.

Pro fond mohou být zvláště významná následující rizika: Riziko derivátů, Riziko střetu zájmů, Riziko akcií, Riziko výjimečných okolností, Riziko indexu založené na pravidlech. Podrobnější popis rizik a další obecné informace lze nalézt v sekci rizik v prospektu. Můžete ztratit část nebo celou svou investici. Vaše riziko je omezeno na investovanou částku. Tento produkt neobsahuje žádnou ochranu před budoucí výkonností trhu, takže byste mohli ztratit část nebo celou svou investici.

Výkonové scénáře

To, co z tohoto produktu získáte, závisí na budoucí výkonnosti trhu. Budoucí vývoj trhu je nejistý a nelze jej přesně předvídat. Uvedené nepříznivé, mírné a příznivé scénáře jsou ilustracemi s nejhorší, průměrnou a nejlepší výkonností produktu za posledních 10,00 let. Trhy se mohou v budoucnu vyvíjet velmi odlišně.

Doporučená doba držení:
Příklad investice:

5 let
10 000 EUR

		Pokud odejdete po 1 roce	Pokud odejdete po 5 letech
Scénáře			
Minimální	Neexistuje žádný minimální garantovaný výnos. Můžete přijít o část nebo celou svou investici.		
Stres	Co můžete získat zpět po nákladech Průměrná návratnost každý rok	1 300 EUR -87,0 %	2 510 EUR -24,1 %
Nepříznivý	Co můžete získat zpět po nákladech Průměrná návratnost každý rok	8 380 EUR -16,2 %	8 850 EUR -2,4 %
Mírný	Co můžete získat zpět po nákladech Průměrná návratnost každý rok	10 570 EUR 5,7 %	12 820 EUR 5,1 %
Příznivý	Co můžete získat zpět po nákladech Průměrná návratnost každý rok	14 720 EUR 47,2 %	16 330 EUR 10,3 %

Uvedené údaje zahrnují všechny náklady na samotný produkt, ale nemusí zahrnovat všechny náklady, které platíte svému poradci nebo distributorovi. Čísla nezohledňují vaši osobní daňovou situaci, která může také ovlivnit, kolik dostanete zpět. Stresový scénář ukazuje, co byste mohli získat zpět v extrémních tržních podmínkách. Pro doporučenou dobu držení: Tento typ scénáře (Příznivý, Střední, Nepříznivý) nastal pro investici mezi (Příznivý: 30.06.2016-30.06.2021, Střední: 31.03.2017-31.03.2022, Nepříznivý: 3.231.031.

Co se stane, když DWS Investment SA nebude schopna vyplatit?

Majetek fondu je veden odděleně od majetku správcovské společnosti DWS Investment SA. Platební neschopnost nebo selhání správcovské společnosti by nemělo vést k tomu, že fond utrpí finanční ztrátu ve vztahu k jeho aktivům. V případě platební neschopnosti nebo selhání depositeře State Street Bank International GmbH, lucemburské pobočky cenné papíry držené depositeřem jménem fondu by měly být chráněny, ale fond může utrpět ztrátu v souvislosti s hotovostí a některými dalšími aktivy, která chráněna nejsou. Hotovostní vklady fondu uložené u jiných úvěrových institucí mohou způsobit investorům finanční ztrátu, pokud takové vklady nejsou kryty žádnými stávajícími systémy pojištění vkladů. Investice do fondu nejsou kryty žádným systémem náhrad pro investory ani systémem záruk.

jaké jsou náklady?

Osoba, která vám radí nebo prodává tento produkt, vám může účtovat další náklady. Pokud ano, tato osoba vám poskytne informace o těchto nákladech a o tom, jak ovlivňují vaši investici.

Náklady v průběhu času

V tabulkách jsou uvedeny částky, které jsou z vaší investice odebrány na pokrytí různých typů nákladů. Tyto částky závisí na tom, kolik investujete a jak dlouho produkt držíte. Zde uvedené částky jsou ilustrace založené na příkladu výše investice a různých možných investičních obdobích. Předpokládali jsme: V prvním roce se vám vrátí částka, kterou jste investovali (0 % roční výnos). Pro ostatní období držení jsme předpokládali, že produkt funguje tak, jak je ukázáno v mírném scénáři. Je investováno 10 000 EUR.

	Pokud odejdete po 1 roce	Pokud odejdete po 5 letech
Celkové náklady	11 EUR	65 EUR
Roční dopad na náklady (*)	0,1 %	0,1 %

*To ukazuje, jak náklady snižují vaši návratnost každý rok po dobu držení. Například to ukazuje, že pokud skončíte v doporučené době držení, váš průměrný roční výnos je projektován na 5,2 % před náklady a 5,1 % po nákladech.

Můžeme sdílet část nákladů s osobou, která vám prodává produkt, abychom pokryli služby, které vám poskytujeme. Budou vás informovat o částce.

Skladba nákladů

Jednorázové náklady při vstupu nebo výstupu		Pokud odejdete po 1 roce
Vstupní náklady	Neúčtujeme vstupní poplatek.	0 EUR
Náklady na výstup	Neúčtujeme výstupní poplatek.	0 EUR
Průběžné náklady vynaložené každý rok		
Poplatky za správu a další administrativní nebo provozní náklady	0,09 % z hodnoty vaší investice ročně. Jedná se o odhad založený na skutečných nákladech za fiskální rok končící 31.12.2022.	9 EUR
Transakční náklady	0,02 % z hodnoty vaší investice ročně. Jedná se o odhad nákladů vzniklých při nákupu a prodeji podkladových investic do produktu. Skutečná částka se bude lišit v závislosti na tom, kolik nakupujeme a prodáváme.	2 EUR
Vedlejší náklady vynaložené za specifických podmínek		
Výkonové poplatky	Neúčtujeme poplatek za výkon.	0 EUR

Investorům na sekundárním trhu (ti, kteří nakupují nebo prodávají akcie na burze) může jejich obchodník s cennými papíry účtovat určité poplatky. Tyto poplatky, pokud existují, lze získat od takového obchodníka s cennými papíry. Oprávnění účastníci jednající přímo s fondem zaplatí transakční náklady související s jejich úpisy a zpětnými odkupy.

V rozsahu, v jakém fond provádí půjčování cenných papírů za účelem generování výnosů, bude fondu nakonec přiděleno 70 % souvisejících příjmů, agentovi půjčování cenných papírů, kterým bude subjekt DWS nebo jiný subjekt Deutsche Bank, bude přiděleno 15 % a zbývajících 15 % bude přiděleno subjektu DWS, který takové aktivity monitoruje, jak je uvedeno v prospektu. Vzhledem k tomu, že sdílení výnosů z půjčování cenných papírů nezvyšuje náklady na provoz fondu, bylo toto vyloučeno ze skladby nákladů.

Jak dlouho jej mám držet a mohu si peníze vybrat dříve?

Doporučená doba držení: 5 let. Výrobek nemá minimální dobu držení.

Tento produkt nemá žádnou požadovanou minimální dobu držení, ale je určen pro střednědobou investici. Můžete požádat o zpětný odkup akcií obecně na denní bázi. Za takovou transakci si společnost neúčtuje žádné poplatky ani penále.

Společnost však může odkup pozastavit, pokud se zdá, že mimořádné okolnosti to vyžadují, s přihlédnutím k zájmům investorů. Dále může společnost omezit zpětný odkup.

Jak si mohu stěžovat?

Stížnosti na chování osoby, která vám produkt radila nebo vám jej prodala, by měly být adresovány přímo této osobě.

Stížnosti na produkt nebo chování výrobce tohoto produktu směřujte na následující adresu:

Poštovní adresa: DWS Investment SA, BP 766, L-2017 Lucemburk; E-mail: dws.lu@db.com; www.dws.lu

Poté vaši žádost zpracujeme a co nejdříve vám poskytneme zpětnou vazbu. Shrnutí našeho postupu vyřizování stížností je k dispozici zdarma online na www.etf.dws.com.

Další relevantní informace

Daňové režimy platné pro fond ve vaší jurisdikci mohou ovlivnit vaši osobní daňovou situaci. Potenciální investoři by se měli o takových daňových režimech informovat a případně se o nich poradit. Informace o aktuální politice odměňování správcovské společnosti, včetně popisu způsobu výpočtu odměn a benefitů, jsou zveřejněny na internetu na adrese <https://www.dws.com/footer/Legal-Resources/dws-remuneration-policy?setLanguage=en>. Informace Vám budou zaslány na vyžádání zdarma v papírové podobě.

Informace o výkonnosti tohoto fondu za posledních 10 kalendářních let jsou k dispozici zdarma na <https://etf.dws.com/Download/Past%20Performance/LU0274211217/LU/EN> a informace o předchozích scénářích výkonnosti jsou zdarma k dispozici na <https://etf.dws.com/Download/Previous17427/2LUPer>.

Index a ochranné známky použité v názvu indexu jsou duševním vlastnictvím společnosti STOXX Limited, Zurich, Švýcarsko a/nebo jejich poskytovatelů licencí. Index je používán na základě licence od STOXX. Fond není žádným způsobem sponzorován, podporován, prodáván nebo propagován společností STOXX a/nebo jejími poskytovateli licencí a STOXX ani její poskytovatelé licence nenesou v této souvislosti žádnou odpovědnost.

Nøgleinformationsdokument**Formål**

Dette dokument giver dig nøgleoplysninger om dette investeringsprodukt. Det er ikke markedsføringsmateriale. Oplysningerne er lovpligtige for at hjælpe dig med at forstå arten, risici, omkostninger, potentielle gevinster og tab ved dette produkt og for at hjælpe dig med at sammenligne det med andre produkter.

**Produkt****Xtrackers Euro Stoxx 50 UCITS ETF**

Aktieklasse: 1D, ISIN: LU0274211217, tysk sikkerhedskode: DBX1EU, Valuta: EUR

en afdeling af Xtrackers. Fonden er en Luxembourg baseret UCITS. **Administrationselskabet er DWS Investment SA (producenten), der er medlem af DWS Group.** Se venligst www.etf.dws.com eller ring +352 42101 - 860 for mere information. Den kompetente myndighed Commission de Surveillance du Secteur Financier er ansvarlig for at føre tilsyn med Xtrackers i forhold til dette nøgleinformationsdokument. Denne PRIIP er godkendt i Luxembourg. Administrationselskabet DWS Investment SA er autoriseret i Luxembourg og reguleres af Commission de Surveillance du Secteur Financier. Disse nøgleoplysninger er nøjagtige pr. 20.02.2023.

Hvad er dette produkt?**Type**

Produktet er en UCITS - Del 1-afdeling af en SICAV i henhold til luxembourgsk lov. Afdelingen er en UCITS ETF.

Semester

Dette produkt er en åben fond uden foruddefineret løbetid. For information om indløsningsmuligheder henvises til afsnittet "Hvor længe skal jeg beholde dem, og kan jeg udtage mine penge tidligt?". Produktet kan indløses før tid under visse omstændigheder som angivet i salgsprospektet. 1D-aktieklassen for Xtrackers Euro Stoxx 50 UCITS ETF blev lanceret i 2007.

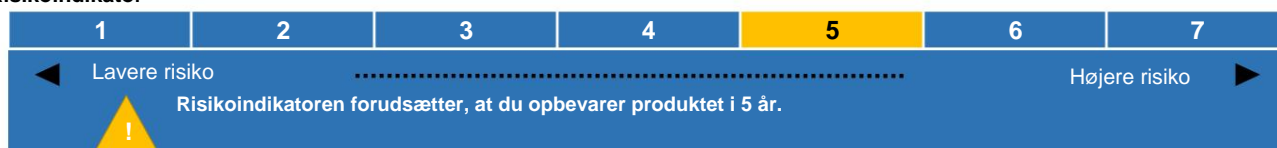
Mål

Fonden forvaltes passivt. Målet er, at din investering skal afspejle resultaterne af Euro STOXX 50®-indekset (indeks), som er designet til at afspejle resultaterne for aktierne i 50 af de største virksomheder i visse industrisektorer i euroområdet. Selskaberne er udvalgt ud fra, at de har den største samlede værdi af let tilgængelige aktier sammenlignet med andre selskaber. En virksomheds vægtning i indekset afhænger af dens relative størrelse, men kan ikke overstige 10 % af indekset på hver kvartalsvise revisionsdato. Indekset er beregnet på et totalafkast netto, hvilket betyder, at alle udbytter og udlodninger fra selskaberne geninvesteres i aktierne efter skat. Indekset gennemgås og rebalanceres på mindst kvartalsbasis. For at nå målet vil fonden forsøge at kopiere indekset før gebyrer og omkostninger ved at købe alle eller et betydeligt antal af værdipapirerne i indekset. Fonden kan anvende teknikker og instrumenter til at styre risici, reducere omkostninger og forbedre resultater. Disse teknikker og instrumenter kan omfatte brugen af finansielle kontrakter (derivater). Fonden kan også engagere sig i sikret udlån af sine investeringer til visse berettigede tredjeparter for at generere yderligere indtægter til at kompensere for fondens omkostninger. Visse oplysninger (herunder fondens seneste aktiekurser, vejledende nettoaktiver, fuld oplysning om sammensætningen af fondens portefølje og oplysninger om indeksbestanddelene) er tilgængelige på dit lokale DWS-websted eller på www.Xtrackers.com. Transaktionsomkostninger og skatter, uventede fondsomkostninger og markedsforhold såsom volatilitet eller likviditetsproblemer kan påvirke fondens evne til at spore indekset. Det forventede niveau af tracking error under normale markedsforhold er 1 pct. Afkastet af produktet afspejles af den daglige beregnede indre værdi pr. enhed og distributionsbeløbet, hvis det er relevant. Fondens valuta er EUR. Fonden uddeler op til fire gange om året. Denne afdeling er en afdeling af Xtrackers, for hvilken prospektet og de periodiske rapporter er udarbejdet som helhed. Hver afdelings aktiver og passiver er adskilt ved lov. Som følge heraf er aktiver i én afdeling ikke tilgængelige i tilfælde af krav mod eller insolvens hos en anden. Flere aktieklasser kan være tilgængelige for denne fond - se venligst det relevante afsnit i prospektet for yderligere detaljer. Du har ikke tilladelse til at ombytte dine andele i denne fond til andre Xtrackers-fonde.

Depositoren er State Street Bank International GmbH, Luxembourg filial. Mere detaljerede oplysninger om denne fond, såsom prospektet samt den seneste års- og halvårsrapport, kan fås gratis online på www.etf.dws.com. Disse dokumenter er tilgængelige på engelsk eller tysk. Dokumenterne samt andre oplysninger (herunder seneste aktiekurser) er gratis tilgængelige.

Påtvænkt detailinvestor

Fonden er designet til: (i) detailkunder med (ii) grundlæggende viden og erfaring og (iii) er parate til at acceptere det risikoniveau, der er angivet nedenfor (inklusive tab op til det samlede investerede beløb). En typisk investor vil have (iv) en mellemlang investeringshorisont (fem år). Fonden er velegnet til (v) generel kapitalakkumulering (vækst).

Hvad er risiciene, og hvad kan jeg få til gengæld?**Risikoindikator**

Den sammenfattende risikoindikator er en guide til risikoniveauet for dette produkt sammenlignet med andre produkter. Det viser, hvor sandsynligt det er, at produktet vil tabe penge på grund af bevægelser på markederne, eller fordi vi ikke er i stand til at betale dig. Vi har klassificeret dette produkt som 5 ud af 7, hvilket er en mellem-høj risikoklasse. Dette vurderer de potentielle tab fra fremtidige resultater til et mellemhøjt niveau, og meget dårlige markedsforhold vil sandsynligvis påvirke evnen til at betale dig.

Følgende er gældende, hvis du tegner eller afvikler aktier i en anden valuta end fondens eller aktieklassens valuta: Vær opmærksom på valutarisiko. Du vil modtage betalinger i en anden valuta, så det endelige afkast, du får, afhænger af vekselkursen mellem de to valutaer. Denne risiko tages ikke i betragtning i indikator vist ovenfor.

Følgende risici kan være af særlig betydning for afdelingen: Derivatrisiko, risiko for interessekonflikter, Aktierisiko, Ekstraordinære omstændighedsrisiko, Regelbaseret indeksrisiko. En mere detaljeret beskrivelse af risici og andre generelle oplysninger kan findes i risikoafsnittet/erne i prospektet. Du kan miste nogle af eller hele din investering. Din risiko er begrænset til det investerede beløb. Dette produkt indeholder ingen beskyttelse mod fremtidig markedsydelse, så du kan miste nogle af eller hele din investering.

Performancescenarier

Hvad du får ud af dette produkt afhænger af den fremtidige markedsydelse. Markedsudviklingen i fremtiden er usikker og kan ikke forudsiges nøjagtigt. De viste ugunstige, moderate og gunstige scenarier er illustrationer, der bruger produktets dårligste, gennemsnitlige og bedste ydeevne over de sidste 10,00 år. Markeder kan udvikle sig meget anderledes i fremtiden.

**Anbefalet opbevaringsperiode:
Eksempel på investering:**

5 år
10.000 EUR

	Hvis du forlader efter 1 år	Hvis du forlader efter 5 år
Scenarier		
Minimum	Der er ingen minimumsgaranti. Du kan miste nogle af eller hele din investering.	
Stress	Hvad du kan få tilbage efter omkostninger Gennemsnitligt afkast hvert år	1.300 EUR -87,0 %
Ugunstigt	Hvad du kan få tilbage efter omkostninger Gennemsnitligt afkast hvert år	8.380 EUR -16,2 %
Moderat	Hvad du kan få tilbage efter omkostninger Gennemsnitligt afkast hvert år	10.570 EUR 5,7 %
Gunstig	Hvad du kan få tilbage efter omkostninger Gennemsnitligt afkast hvert år	14.720 EUR 47,2 %
		2.510 EUR -24,1 %
		8.850 EUR -2,4 %
		12.820 EUR 5,1 %
		16.330 EUR 10,3 %

De viste tal inkluderer alle omkostningerne ved selve produktet, men inkluderer muligvis ikke alle de omkostninger, du betaler til din rådgiver eller distributør. Tallene tager ikke højde for din personlige skattesituation, hvilket også kan have indflydelse på, hvor meget du får tilbage. Stressscenariet viser, hvad du kan få igen under ekstreme markedsforhold. For den anbefalede beholdningsperiode: Denne type scenarie (Favourable, Moderate, Ufavorable) fandt sted for en investering mellem (Favourable: 30.06.2016-30.06.2021, Moderat: 31.03.2017-31.03.2022, Ugunstig: 30.06.2016-30.06.2021, Moderate: 31.03.2017-31.03.2022, Ugunstig: 30.06.03.1.01).

Hvad sker der, hvis DWS Investment SA ikke er i stand til at udbetale?

Fondens aktiver holdes adskilt fra administrationsselskabets, DWS Investment SA. Administrationsselskabets insolvens eller misligholdelse bør ikke medføre, at fonden lider økonomisk tab i forhold til sine aktiver. Ved insolvens eller misligholdelse af depositaren State Street Bank International GmbH, bør værdipapirer fra den luxembourgske filial, som opbevares af depositaren på vegne af fonden, beskyttes, men fonden kan lide tab i forhold til kontanter og visse andre aktiver, som ikke er beskyttet. Kontantindskud af fonden deponeret hos andre kreditinstitutter kan medføre, at investorerne lider et økonomisk tab, hvis sådanne indskud ikke er dækket af eksisterende indskudsgarantiordninger. Investering i fonden er ikke dækket af nogen investorkompensation eller garantiordning.

Hvad er omkostningerne?

Den person, der rådgiver om eller sælger dig dette produkt, kan opkræve andre omkostninger. Hvis det er tilfældet, vil denne person give dig oplysninger om disse omkostninger, og hvordan de påvirker din investering.

Omkostninger over tid

Tabellerne viser de beløb, der tages fra din investering for at dække forskellige typer omkostninger. Disse beløb afhænger af, hvor meget du investerer, og hvor længe du holder produktet. Beløbene vist her er illustrationer baseret på et eksempel på investeringsbeløb og forskellige mulige investeringsperioder. Vi har antaget: I det første år vil du få det beløb tilbage, du har investeret (0 % årligt afkast). For de øvrige holdeperioder har vi antaget, at produktet fungerer som vist i det moderate scenarie. Der investeres 10.000 EUR.

	Hvis du forlader efter 1 år	Hvis du forlader efter 5 år
S samlede omkostninger	11 EUR	65 EUR
Årlig omkostningspåvirkning (*)	0,1 %	0,1 %

*Dette illustrerer, hvordan omkostningerne reducerer dit afkast hvert år over beholdningsperioden. For eksempel viser det, at hvis du afslutter ved den anbefalede holdeperiode, forventes dit gennemsnitlige afkast pr. år at være 5,2 % før omkostninger og 5,1 % efter omkostninger.

Vi deler muligvis en del af omkostningerne med den person, der sælger produktet til dig for at dække de tjenester, de leverer til dig. De vil informere dig om beløbet.

Sammensætning af omkostninger

Engangsomkostninger ved ind- eller udrejse		Hvis du forlader efter 1 år
Indgangsomkostninger	Vi opkræver ikke entré.	0 EUR
Udgangsomkostninger	Vi opkræver ikke et udgangsgebyr.	0 EUR
Løbende omkostninger afholdt hvert år		
Administrationsgebyrer og andre administrations- eller driftsomkostninger	0,09 % af værdien af din investering om året. Dette er et skøn baseret på faktiske omkostninger for regnskabsåret, der slutter 31.12.2022.	9 EUR
Transaktionsomkostninger	0,02 % af værdien af din investering om året. Dette er et estimat for de omkostninger, der påløber, når vi køber og sælger de underliggende investeringer for produktet. Det faktiske beløb vil variere afhængigt af, hvor meget vi køber og sælger.	2 EUR
Tilfældige omkostninger taget under særlige forhold		
Præstationsgebyrer	Vi opkræver ikke præstationsgebyr.	0 EUR

Sekundære markedsinvestorer (dem, der køber eller sælger aktier på en børs) kan blive opkrævet visse gebyrer af deres børsmægler. Disse gebyrer, hvis nogen, kan fås fra en sådan børsmægler. Autoriserede deltagere, der handler direkte med fonden, betaler transaktionsomkostningerne i forbindelse med deres tegninger og indløsninger.

I det omfang fonden påtager sig værdipapirudlån for at generere indtægter, vil fonden i sidste ende blive allokert 70 % af den tilknyttede indtægt, værdipapirudlånsagenten, som vil være en DWS-enhed eller en anden Deutsche Bank-enhed, vil blive tildelt 15 %, og de resterende 15 % vil blive allokert til DWS-enheden, som overvåger sådanne aktiviteter, som beskrevet i prospektet. Da indtægtsdeling af værdipapirudlån ikke øger omkostningerne ved at drive fonden, er dette udelukket fra sammensætningen af omkostninger.

Hvor længe skal jeg holde det, og kan jeg tage penge ud tidligt?

Anbefalet holdperiode: 5 år. Produktet har ingen minimum opbevaringsperiode.

Dette produkt har ingen påkrævet minimumsbeholdningsperiode, men er designet til mellemfristet investering. Du kan anmode om indløsning af aktier generelt på daglig basis. Ingen gebyrer eller bøder vil blive opkrævet af virksomheden for en sådan transaktion.

Selskabet kan dog suspendere indløsningen, hvis ekstraordinære omstændigheder under hensyntagen til investorenes interesser synes at gøre det nødvendigt. Selskabet kan endvidere begrænse indløsningen.

Hvordan kan jeg klage?

Klager over adfærden hos den person, der rådgav dig om produktet eller solgte det til dig, skal rettes direkte til denne person.

Klager over produktet eller adfærden hos producenten af dette produkt skal rettes til følgende adresse:

Postadresse: DWS Investment SA, BP 766, L-2017 Luxembourg; E-mail: dws.lu@db.com; www.dws.lu

Vi vil derefter behandle din anmodning og give dig feedback så hurtigt som muligt. Vi har et resumé af vores klagebehandlingsprocedure tilgængelig gratis online på www.etf.dws.com.

Andre relevante oplysninger

Beskatningsordninger, der gælder for fonden i din jurisdiktion, kan påvirke din personlige skattesituation. Potentielle investorer bør informere sig om og, hvor det er relevant, rådgive om sådanne skatteordninger. Oplysninger om administrationsselskabets nuværende aflønningspolitik, herunder en beskrivelse af, hvordan vederlag og ydelser beregnes, offentliggøres på internettet på <https://www.dws.com/footer/Legal-Resources/dws-remuneration-policy?setLanguage=en>. Oplysningerne vil blive sendt til dig i papirform gratis efter anmodning.

Oplysninger om denne fonds præstation i de sidste 10 kalenderår er gratis tilgængelig fra <https://etf.dws.com/Download/Past%20Performance/LU0274211217/LU/EN>, og oplysninger om tidligere præstationsscenerier er gratis tilgængelig fra <https://etf.dws.com/Download/Previous%20Performance/LU0274211217/LU/EN>.

Indekset og de varemærker, der bruges i indeksnavnet, er den intellektuelle ejendom tilhørende STOXX Limited, Zürich, Schweiz og/eller dets licensgivere. Indekset bruges under licens fra STOXX. Fonden er på ingen måde sponsoreret, godkendt, solgt eller promoveret af STOXX og/eller dets licensgivere, og hverken STOXX eller dets licensgivere har noget ansvar med hensyn hertil.

Essentiële informatie document**Doel**

Dit document geeft u belangrijke informatie over dit beleggingsproduct. Het is geen marketingmateriaal.

Deze informatie is wettelijk verplicht en helpt u inzicht te krijgen in de aard, risico's, kosten, potentiële winsten en verliezen van dit product. Ook kunt u het product op deze manier vergelijken met andere producten.

**Product****Xtrackers Euro Stoxx 50 UCITS ETF**

Aandelenklasse: 1D, ISIN: LU0274211217, Duitse effectencode: DBX1EU, Valuta: EUR

een subfonds van Xtrackers. Het fonds is een in Luxemburg gevestigde icbe. **De beheermaatschappij is DWS Investment SA (de ontwikkelaar), onderdeel van DWS Group.** Raadpleeg www.etf.dws.com of bel +352 42101 - 860 voor meer informatie. De bevoegde autoriteit, Commission de Surveillance du Secteur Financier, is verantwoordelijk voor het toezicht op Xtrackers met betrekking tot dit essentiële-informatiedocument. Deze PRIIP is in Luxemburg erkend. De beheermaatschappij, DWS Investment SA, is in Luxemburg erkend en staat onder toezicht van de Commission de Surveillance du Secteur Financier. Deze essentiële informatie is correct per 20-02-2023.

Wat is dit product?**Type**

Het product is een UCITS - Deel 1 subfonds van een SICAV naar Luxemburgs recht. Het fonds is een UCITS ETF.

Termijn

Dit product is een open-end fonds zonder vaste looptijd. Voor informatie over de mogelijkheden tot terugkoop verwijzen wij u naar het hoofdstuk "Hoe lang moet ik het aanhouden en kan ik mijn geld vervroegd opnemen?". Het product kan onder bepaalde omstandigheden vervroegd worden teruggekocht, zoals beschreven in het verkoopprospectus. De 1D-aandelenklasse van de Xtrackers Euro Stoxx 50 UCITS ETF werd gelanceerd in 2007.

Doelstellingen

Het fonds wordt passief beheerd. Het doel is dat uw belegging de prestaties van de Euro STOXX 50® Index (index) weerspiegelt, die is ontworpen om de prestaties van de aandelen van 50 van de grootste bedrijven in bepaalde sectoren in de eurozone te weerspiegelen. De bedrijven worden geselecteerd op basis van hun gecombineerde waarde van direct verkrijgbare aandelen in vergelijking met andere bedrijven. De weging van een bedrijf in de index is afhankelijk van zijn relatieve omvang, maar mag op elke kwartaalherzieningsdatum niet meer dan 10% van de index bedragen. De index wordt berekend op basis van het netto totaalrendement, wat betekent dat alle dividenden en uitkeringen van de bedrijven na belastingen in de aandelen worden herbelegd. De index wordt ten minste elk kwartaal herzien en opnieuw samengesteld. Om dit doel te bereiken, zal het fonds proberen de index, vóór kosten en uitgaven, te repliceren door alle of een aanzienlijk deel van de effecten in de index te kopen. Het fonds kan technieken en instrumenten gebruiken om risico's te beheren, kosten te verlagen en resultaten te verbeteren. Deze technieken en instrumenten kunnen het gebruik van financiële contracten (derivaten) omvatten. Het fonds kan ook deelnemen aan gedekte leningen van zijn beleggingen aan bepaalde in aanmerking komende derden om extra inkomsten te genereren ter compensatie van de kosten van het fonds. Bepaalde informatie (waaronder de laatste aandelenkoersen van het fonds, indicatieve intrinsieke waarden, volledige openbaarmaking van de samenstelling van de portefeuille van het fonds en informatie over de indexcomponenten) is beschikbaar op uw lokale DWS-website of op www.Xtrackers.com. Transactiekosten en belastingen, onverwachte fondskosten en marktomstandigheden zoals volatiliteit of liquiditeitsproblemen kunnen van invloed zijn op het vermogen van het fonds om de index te volgen. De verwachte tracking error onder normale marktomstandigheden bedraagt 1 procent. Het rendement van het product wordt weerspiegeld door de dagelijks berekende intrinsieke waarde per eenheid en het uitkeringsbedrag indien van toepassing. De valuta van het fonds is EUR. Het fonds keert maximaal vier keer per jaar uit. Dit fonds is een subfonds van Xtrackers waarvoor het prospectus en de periodieke verslagen als één geheel worden opgesteld. De activa en passiva van elk subfonds zijn wettelijk gescheiden. Hierdoor zijn de activa van een subfonds niet beschikbaar in geval van claims tegen of insolventie van een ander subfonds. Mogelijk zijn er meer aandelenklassen beschikbaar voor dit fonds - raadpleeg de relevante sectie in het prospectus voor meer informatie. U mag uw aandelen in dit fonds niet omruilen voor andere fondsen van Xtrackers.

De bewaarder is State Street Bank International GmbH, Luxemburgse vestiging. Meer gedetailleerde informatie over dit fonds, zoals het prospectus en het meest recente jaar- en halfjaarverslag, is gratis online verkrijgbaar op www.etf.dws.com. Deze documenten zijn beschikbaar in het Engels of Duits. De documenten en overige informatie (waaronder de meest recente aandelenkoersen) zijn gratis verkrijgbaar.

Beoogde particuliere belegger

Het fonds is bedoeld voor: (i) particuliere klanten met (ii) basiskennis en -ervaring en (iii) die bereid zijn het hieronder aangegeven risiconiveau te accepteren (inclusief verliezen tot het totale geïnvesteerde bedrag). Een gemiddelde belegger heeft (iv) een middellange beleggingshorizon (vijf jaar). Het fonds is geschikt voor (v) algemene kapitaalopbouw (groei).

Wat zijn de risico's en wat kan ik ervoor terugkrijgen?**Risico-indicator**

De samenvattende risico-indicator geeft het risiconiveau van dit product aan in vergelijking met andere producten. Hij laat zien hoe waarschijnlijk het is dat het product geld verliest door marktbevingingen of omdat wij u niet kunnen betalen. We hebben dit product geclassificeerd als 5 uit 7, wat een middelhoog tot hoog risico is. Dit geeft de potentiële verliezen door toekomstige prestaties een middelhoog tot hoog niveau, en zeer slechte marktomstandigheden zullen waarschijnlijk van invloed zijn op de mogelijkheid om u te betalen.

Het volgende is van toepassing als u aandelen inschrijft of vereffent in een andere valuta dan de valuta van het fonds of de aandelenklasse: Wees u bewust van het valutarisico. U ontvangt betalingen in een andere valuta, waardoor uw uiteindelijke rendement afhangt van de wisselkoers tussen de twee valuta's. Dit risico wordt niet meegenomen in de bovenstaande indicator.

De volgende risico's kunnen van bijzonder belang zijn voor het fonds: derivatenrisico, risico van belangenconflicten, aandelenrisico, risico van uitzonderlijke omstandigheden, risico van op regels gebaseerde indexen. Een meer gedetailleerde beschrijving van de risico's en andere algemene informatie vindt u in de risicosectie(s) van het prospectus. U kunt uw belegging geheel of gedeeltelijk verliezen. Uw risico is beperkt tot het geïnvesteerde bedrag. Dit product biedt geen bescherming tegen toekomstige marktontwikkelingen, dus u kunt uw belegging geheel of gedeeltelijk verliezen.

Prestatiescenario's

Wat u met dit product zult bereiken, hangt af van de toekomstige marktprestaties. Marktontwikkelingen in de toekomst zijn onzeker en kunnen niet nauwkeurig worden voorspeld. De getoonde ongunstige, gematigde en gunstige scenario's zijn illustraties met de slechtste, gemiddelde en beste prestaties van het product in de afgelopen 10 jaar. Markten zouden zich in de toekomst sterk kunnen ontwikkelen.

Aanbevolen houdperiode:

5 jaar

Voorbeeldinvestering:

10.000 euro

	Als u na 1 jaar uittreedt	Als u na 5 jaar uittreedt
Scenario's		
Minimum	Er is geen gegarandeerd minimumrendement. U kunt een deel of uw gehele investering verliezen.	
Spanning	Wat u mogelijk terugkrijgt na aftrek van kosten Gemiddeld rendement per jaar	1.300 euro -87,0%
Ongunstig	Wat u mogelijk terugkrijgt na aftrek van kosten Gemiddeld rendement per jaar	8.380 euro -16,2%
Gematigd	Wat u mogelijk terugkrijgt na aftrek van kosten Gemiddeld rendement per jaar	10.570 euro 5,7%
Gunstig	Wat u mogelijk terugkrijgt na aftrek van kosten Gemiddeld rendement per jaar	14.720 euro 47,2%
		2.510 euro -24,1%
		8.850 euro -2,4%
		12.820 euro 5,1%
		16.330 euro 10,3%

De getoonde cijfers omvatten alle kosten van het product zelf, maar mogelijk niet alle kosten die u aan uw adviseur of distributeur betaalt. De cijfers houden geen rekening met uw persoonlijke belastingpositie, die ook van invloed kan zijn op uw teruggave. Het stressscenario laat zien wat u mogelijk terugkrijgt in extreme marktomstandigheden. Voor de aanbevolen beleggingsperiode: Dit type scenario (Gunstig, Matig, Ongunstig) deed zich voor voor een belegging tussen (Gunstig: 30-06-2016-30-06-2021, Matig: 31-03-2017-31-03-2022, Ongunstig: 31-03-2015-31-03-2020).

Wat gebeurt er als DWS Investment SA niet kan uitkeren?

De activa van het fonds worden gescheiden gehouden van die van de beheermaatschappij, DWS Investment SA. Een insolventie of wanbetaling van de beheermaatschappij mag er niet toe leiden dat het fonds financieel verlies lijdt met betrekking tot zijn activa. Bij insolventie of wanbetaling van de bewaarder, State Street Bank International GmbH, Luxembourg Branch, dienen de effecten die door de bewaarder namens het fonds worden aangehouden, beschermd te zijn, maar kan het fonds verlies lijden met betrekking tot contanten en bepaalde andere activa die niet beschermd zijn. Contante deposito's van het fonds die bij andere kredietinstellingen zijn gestort, kunnen ertoe leiden dat beleggers een financieel verlies lijden indien deze deposito's niet gedekt zijn door bestaande depositogarantiestelsels. Beleggingen in het fonds vallen niet onder een beleggerscompensatie- of garantieregeling.

Wat zijn de kosten?

De persoon die u over dit product adviseert of het verkoopt, kan u andere kosten in rekening brengen. In dat geval zal deze persoon u informeren over deze kosten en hoe deze uw belegging beïnvloeden.

Kosten in de loop van de tijd

De tabellen tonen de bedragen die van uw belegging worden afgehouden om verschillende soorten kosten te dekken. Deze bedragen zijn afhankelijk van hoeveel u belegt en hoe lang u het product aanhoudt. De hier getoonde bedragen zijn illustraties op basis van een voorbeeldbeleggingsbedrag en verschillende mogelijke beleggingsperiodes. We zijn ervan uitgegaan dat u in het eerste jaar het geïnvesteerde bedrag terugkrijgt (0% jaarlijks rendement). Voor de overige beleggingsperiodes zijn we ervan uitgegaan dat het product presteert zoals weergegeven in het gematigde scenario. Er is 10.000 EUR belegd.

	Als u na 1 jaar uittreedt	Als u na 5 jaar uittreedt
Totale kosten	11 euro	65 euro
Jaarlijkse kostenimpact (*)	0,1%	0,1%

*Dit illustreert hoe kosten uw rendement elk jaar gedurende de beleggingsperiode verlagen. Het laat bijvoorbeeld zien dat als u uitstapt binnen de aanbevolen beleggingsperiode, uw gemiddelde jaarlijkse rendement naar verwachting 5,2% vóór kosten en 5,1% na kosten bedraagt.

We kunnen een deel van de kosten delen met de verkoper van het product om de diensten die hij/zij aan u levert te dekken. Hij/zij zal u hierover informeren.

Samenstelling van de kosten

Enmalige kosten bij toetreding of uittreding		Als u na 1 jaar uittreedt
Toegangskosten	Wij vragen geen entreegeld.	0 EUR
Uitstapkosten	Wij rekenen geen exit-kosten.	0 EUR
Jaarlijks gemaakte doorlopende kosten		
Beheerskosten en andere administratieve of operationele kosten	0,09% van de waarde van uw belegging per jaar. Dit is een schatting op basis van de werkelijke kosten voor het boekjaar eindigend op 31-12-2022.	9 euro
Transactiekosten	0,02% van de waarde van uw belegging per jaar. Dit is een schatting van de kosten die we maken wanneer we de onderliggende beleggingen voor het product kopen en verkopen. Het werkelijke bedrag varieert afhankelijk van hoeveel we kopen en verkopen.	2 euro
Bijkomende kosten die onder specifieke voorwaarden worden gemaakt		
Prestatievergoedingen	Wij rekenen geen prestatievergoeding.	0 EUR

Beleggers op de secundaire markt (beleggers die aandelen kopen of verkopen op een effectenbeurs) kunnen bepaalde kosten in rekening worden gebracht door hun effectenmakelaar. Deze kosten, indien van toepassing, kunnen bij de effectenmakelaar worden opgevraagd. Geautoriseerde deelnemers die rechtstreeks met het fonds handelen, betalen de transactiekosten die verband houden met hun inschrijvingen en uittredingen.

Voor zover het fonds effectenleningen verricht om inkomsten te genereren, zal uiteindelijk 70% van de bijbehorende inkomsten aan het fonds worden toegewezen, 15% aan de effectenleningsagent, een DWS-entiteit of een andere Deutsche Bank-entiteit, en de resterende 15% aan de DWS-entiteit die dergelijke activiteiten monitort, zoals uiteengezet in het prospectus. Aangezien het delen van inkomsten uit effectenleningen de exploitatiekosten van het fonds niet verhoogt, is dit uitgesloten van de samenstelling van de kosten.

Hoe lang moet ik het aanhouden en kan ik het geld eerder opnemen?

Aanbevolen houdperiode: 5 jaar. Het product heeft geen minimale houdperiode.

Voor dit product is geen minimale houdperiode vereist, maar het is bedoeld voor beleggingen op de middellange termijn. U kunt de terugkoop van aandelen doorgaans dagelijks aanvragen. Het bedrijf brengt voor dergelijke transacties geen kosten of boetes in rekening.

De vennootschap kan de terugbetaling echter opschorten indien buitengewone omstandigheden dit noodzakelijk lijken te maken, rekening houdend met de belangen van de beleggers. De vennootschap kan de terugbetaling bovendien beperken.

Hoe kan ik een klacht indienen?

Klachten over het gedrag van de persoon die u over het product heeft geadviseerd of het product aan u heeft verkocht, kunt u rechtstreeks aan die persoon richten. Klachten over het product of het gedrag van de fabrikant van dit product dienen te worden gericht aan het volgende adres:

Postadres: DWS Investment SA, BP 766, L-2017 Luxemburg; E-mail: dws.lu@db.com; www.dws.lu

Wij zullen uw verzoek dan in behandeling nemen en u zo spoedig mogelijk feedback geven. Een samenvatting van onze klachtenprocedure is gratis online beschikbaar op www.etf.dws.com.

Overige relevante informatie

De belastingregimes die in uw rechtsgebied op het fonds van toepassing zijn, kunnen van invloed zijn op uw persoonlijke belastingssituatie. Potentiële beleggers wordt aangeraden zich te informeren over en waar nodig advies in te winnen over dergelijke belastingregimes. Informatie over het huidige beloningsbeleid van de beheermaatschappij, inclusief een beschrijving van de berekening van beloningen en voordelen, is beschikbaar op internet: <https://www.dws.com/footer/Legal-Resources/dws-remuneration-policy?setLanguage=en>. Deze informatie wordt u op verzoek kosteloos in papieren vorm toegezonden.

Informatie over de prestaties van dit fonds over de afgelopen 10 kalenderjaren is gratis beschikbaar op <https://etf.dws.com/Download/Past%20Performance/LU0274211217/LU/EN> en informatie over eerdere prestatiesscenario's is gratis beschikbaar op <https://etf.dws.com/Download/Previous%20Performance/LU0274211217/LU/EN>.

De index en de handelsmerken die in de indexnaam worden gebruikt, zijn intellectueel eigendom van STOXX Limited, Zürich, Zwitserland en/of haar licentiegevers. De index wordt gebruikt onder licentie van STOXX. Het fonds wordt op geen enkele wijze gesponsord, onderschreven, verkocht of gepromoot door STOXX en/of haar licentiegevers, en noch STOXX noch haar licentiegevers zijn hiervoor aansprakelijk.

Põhiteabe dokument**Eesmärk**

See dokument sisaldab põhiteavet selle investeerimistoote kohta. See ei ole turundusmaterjal.

Teave on seadusega nõutav, et aidata teil mõista selle toote olemust, riske, kulusid, võimalikku tulu ja kahjumit ning aidata teil seda teiste toodetega võrrelda.

**Toode****Xtrackers Euro Stoxx 50 UCITS ETF**

Aktiiklass: 1D, ISIN: LU0274211217, Saksa turvakood: DBX1EU, Valuuta: EUR

Xtrackersi allfond. Fond on Luksemburgis asuv eurofond. **Fondivalitsejaks on DWS Groupi liige DWS Investment SA (tootja)**. Lisateabe saamiseks vaadake www.etf.dws.com või helistage +352 42101 - 860. Selle põhiteabedokumendiga seotud Xtrackersi järelevalve eest vastutab pädev asutus Commission de Surveillance du Secteur Financier. Sellel PRIIP-i on luba Luksemburgis. Fondivalitseja DWS Investment SA on volitatud Luksemburgis ja seda reguleerib Commission de Surveillance du Secteur Financier. See põhiteave on 20.02.2023 seisuga täpne.

Mis see toode on?**Tüüp**

Toode on Luksemburgi seaduste kohaselt SICAV-i UCITS – 1. osa allfond. Fond on UCITS ETF.

Tähtaeg

See toode on avatud fond, millel pole ettemääratud lõpptähtaega. Lunastamisvõimaluste kohta leiate teavet jaotisest "Kui kaua ma pean seda hoidma ja kas ma saan oma raha ennetähtaegselt välja võtta?". Toote võib teatud tingimustel ennetähtaegselt lunastada, nagu on sätestatud müügiprospektis. Xtrackers Euro Stoxx 50 UCITS ETF-i 1D aktiiklass toodi turule 2007. aastal.


Eesmärgid

Fondi juhitakse passiivselt. Eesmärk on, et teie investering kajastaks Euro STOXX 50® indeksi (indeksi) tootlust, mis on loodud kajastama euroala teatud tööstussektorite 50 suurima ettevõtte aktsiate tootlust. Ettevõtteid valitakse selle alusel, et neil on teiste ettevõtetega võrreldes suurim vabalt saadaolevate aktsiate koguväärtus. Ettevõtte osakaal indeksis sõltub selle suhtelisest suurusel, kuid ei tohi ületada 10% indeksist igal kvartalilülevaatuspäeval. Indeks on arvutatud kogutulu neto baasil, mis tähendab, et kõik ettevõtete dividendid ja väljamaksed reinvesteeringutakse pärast maksustamist aktsiatesse. Indeks vaadatakse üle ja tasakaalustatakse vähemalt kord kvartalis. Eesmärgi saavutamiseks üritab fond indeksit enne tasusid ja kulusid kopeerida, ostes kõik või olulise osa indeksis olevatest väärtipaberitest. Fond võib riskide maandamiseks, kulude vähendamiseks ja tulemuste parandamiseks kasutada tehnikaid ja instrumente. Need tehnikad ja vahendid võivad mõlmata finantslepingute (tuletisinstrumentide) kasutamist. Samuti võib fond osaleda oma investeringute tagatud laenamisele teatud tingimustele vastavatele kolmandatele isikutele, et teenida täiendavat tulu fondi kulude hüvitamiseks. Teatud teave (sh fondi viimased aktsiahinnad, soovituslikud puhasväärtused, täielik avalikustamine fondi portfelli koostise kohta ja teave indeksi koostisosade kohta) on saadaval teie kohalikul DWS-i veebisaidil või aadressil www.Xtrackers.com. Tehingukulud ja maksud, ootamatud fondikulud ja turutingimused, nagu volatiilsus või likviidsusprobleemid, võivad mõjutada fondi võimet indeksit jäljelda. Eeldatav jälgimisvea tase tavalistes turutingimustes on 1 protsent. Toote tagastamist kajastab päevane arvestuslik puhasväärtus osaku kohta ja jaotussumma, kui see on kohaldatav. Fondi valuuta on EUR. Fond jagab kuni neli korda aastas. See fond on Xtrackersi allfond, mille prospekt ja perioodilised aruanded koostatakse tervikuna. Iga allfondi varad ja kohustused on seadusega eraldatud. Selle tulemusena ei ole ühe allfondi varad kättesaadavad teise allfondi vastu esitatud nõuete või maksejõuetuse korral. Selle fondi jaoks võib olla saadaval rohkem aktiiklasse – lisateabe saamiseks vaadake prospekti vastavat jaotist. Teil ei ole lubatud vahetada selle fondi aktsiaid teiste Xtrackersi fondide vastu.

Depoopank on State Street Bank International GmbH, Luksemburgi filiaal. Üksikasjalikumate teavete selle fondi kohta, nagu prospekt ning viimane aasta- ja poolaastaruanne, saate tasuta veebis aadressil www.etf.dws.com. Need dokumendid on saadaval inglise või saksa keeles. Dokumendid ja muu teave (sh viimased aktsiahinnad) on saadaval tasuta.

Kavandatud jaeinvestor

Fond on mõeldud: (i) tavaklientidele, kellel on (ii) põhiteadmised ja kogemused ning (iii) on valmis aksepteerima allpool näidatud riskitaset (sealhulgas kahjusid kuni investeeritud kogusummani). Tüüpilisel investoril on (iv) keskmise tähtsajaga investeerimishorisont (viis aastat). Fond sobib (v) üldiseks kapitali kogumiseks (kasvaks).

Millised riskid ja mida ma saan vastutasuks saada?**Riski indikaator**

Kokkuvõtlik riskinäitaja on juhis selle toote riskitaseme kohta võrreldes teiste toodetega. See näitab, kui tõenäoline on, et toode kaotab raha turgude liikumise tõttu või seetõttu, et me ei suuda teile maksta. Oleme selle toote klassifitseerinud 5-le 7-st, mis on keskmise ja kõrge riskiga klass. See hindab tulevases tootlusest tulenevaid potentsiaalseid kahjusid keskmiselt kõrgele tasemele ja väga halvad turutingimused mõjutavad tõenäoliselt teie maksevõimet.

Kui märgite aktsiaid või arveldate aktsiatega muus valuutas kui fondi või aktiiklassi valuuta, kehtib järgmine: **Olge teadlik valuutariskist. Saate makseid teises valuutas, seega sõltub teie saadav lõplik tulu kahe valuuta vahetuskursist. Seda riski ülalfoodud näitajas arvesse ei võeta.**

Fondi jaoks võivad eriti olulised olla järgmised riskid: tuletisinstrumentide risk, huvide konfliktid risk, aktsiarisk, erandlike asjaolude risk, reeglitel põhinev indeksrisk. Riskide täpsema kirjelduse ja muu üldise teabe leiate prospekti riskiosa(de)st. Võite kaotada osa või kogu oma investeringu. Teie risk on piiratud investeeritud summaga. See toode ei sisalda kaitset tulevase turu toimimise eest, nii et võite kaotada osa või kogu oma investeringu.

Tulemuslikkuse stsenaariumid

See, mida te sellest tootest saate, sõltub turu edasisest toimimisest. Turu arengud tulevikus on ebakindlad ja neid ei saa täpselt ennustada. Näidatud ebasoodsad, mõõdukad ja soodsad stsenaariumid on illustratsioonid, mis kasutavad toote halvimat, keskmist ja parimat jõudlust viimase 10 aasta jooksul. Turud võivad tulevikus areneda väga erinevalt.

Soovitatav hoidmisaeg:
Investeeringu näide:

5 aastat
10 000 EUR

	Kui lahkute 1 aasta pärast	Kui lahkute 5 aasta pärast
Stsenaariumid		
Minimaalne	Minimaalne garanteeritud tootlus puudub. Võite kaotada osa või kogu oma investeringu.	
Stress	Mida võite pärast kulusid tagasi saada Keskmine tulu igal aastal	1300 EUR -87,0 %
Ebasoodne	Mida võite pärast kulusid tagasi saada Keskmine tulu igal aastal	2510 eurot -24,1%
Möödukas	Mida võite pärast kulusid tagasi saada Keskmine tulu igal aastal	8 380 eurot -16,2%
Soodne	Mida võite pärast kulusid tagasi saada Keskmine tulu igal aastal	10 570 eurot 5,7 %
		12 820 eurot 5,1 %
		14 720 eurot 47,2 %
		16 330 eurot 10,3 %

Näidatud arvud sisaldavad kõiki toote enda kulusid, kuid ei pruugi sisaldada kõiki kulusid, mida maksate oma nõustajale või edasimüüjale. Arvud ei võta arvesse teie isiklikku maksuolukorda, mis võib mõjutada ka seda, kui palju te tagasi saate. Stressistsenaarium näitab, mida võite äärmuslikes turuoludes tagasi saada. Soovitatava hoidmisperioodi puhul: Seda tüüpi stsenaarium (soodne, möödukas, ebasoodne) toimus investeringu puhul vahemikus (soodne: 30.06.2016-30.06.2021, möödukas: 31.03.2017-31.03.2022, ebasoodne: 31.03.2015-31.03.2020).

Mis juhtub, kui DWS Investment SA ei suuda väljamakseid teha?

Fondi vara hoitakse eraldi fondivalitseja DWS Investment SA varadest. Fondivalitseja maksejõuetus või kohustuste täitmata jätmine ei tohiks põhjustada fondi varaga seotud rahalist kahju. Depoopanga State Street Bank International GmbH, Luksemburgi filiaali maksejõuetuse või kohustuste täitmata jätmise korral tuleks depoopanga fondi nimel hoitavaid väärtpabereid kaitsta, kuid fond võib saada kahju seoses sularaha ja teatud muude varadega, mis ei ole kaitstud. Fondi sularahahoiused, mis on hoiustatud teistes krediidiasutustes, võivad põhjustada investoritele rahalist kahju, kui sellised hoiused ei ole kaetud ühegi olemasoleva hoiuste tagamise skeemiga. Fondi investeerimine ei ole kaetud ühegi investori hüvitise ega garantiiskeemiga.

Millised on kulud?

Isik, kes teile seda toodet nõustab või müüb, võib teilt nõuda muid kulusid. Kui jah, annab see isik teile teavet nende kulude ja selle kohta, kuidas need teie investeringut mõjutavad.

Kulud aja jooksul

Tabelites on näidatud summad, mis võetakse teie investeringust erinevat tüüpi kulude katteks. Need summad sõltuvad sellest, kui palju te investeerite ja kui kaua toodet käes hoiate. Siin näidatud summad on illustratsioonid, mis põhinevad näidisinvesteeringusummal ja erinevatel võimalikel investeerimisperioodidel. Oleme eeldanud: Esimesel aastal saate tagasi investeeritud summa (0% aastatootlust). Teiste hoidmisperioodide puhul eeldasime, et toode toimib nii, nagu on näidatud möödukas stsenaariumis. Investeeringutakse 10 000 EUR.

	Kui lahkute 1 aasta pärast	Kui lahkute 5 aasta pärast
Kogukulud	11 EUR	65 EUR
Iga-aastane kulumõju (*)	0,1 %	0,1 %

*See illustreerib, kuidas kulud vähendavad teie tulu igal aastal hoidmisperioodi jooksul. Näiteks näitab see, et kui lahkute soovitatud hoidmisperioodil, on teie keskmine tootlus aastast prognooside kohaselt 5,2% enne kulusid ja 5,1% pärast kulusid.

Võime jagada osa kuludest teile toodet müüva isikuga, et katta nende poolt teile pakutavad teenused. Nad teavitavad teid summast.

Kulude koosseis

Ühekordsed kulud sisenemisel või väljumisel		Kui lahkute 1 aasta pärast
Sisenemiskulud	Me ei võta osavõtutasu.	0 EUR
Väljumise kulud	Me ei võta väljumistasu.	0 EUR
Jooksvad kulud võetakse igal aastal		
Haldustasud ja muud haldus- või tegevuskulud	0,09% teie investeringu väärtusest aastas. See on hinnang, mis põhineb 31.12.2022 lõppeva eelarveaasta tegelikel kuludel.	9 EUR
Tehingukulud	0,02% teie investeringu väärtusest aastas. See on hinnang kulude kohta, mis tekivad, kui ostame ja müüme toote aluseks olevaid investeringuid. Tegelik summa sõltub sellest, kui palju me ostame ja müüme.	2 EUR
Juhuslikud kulud võetakse konkreetsetel tingimustel		
Esinemistasud	Esinemistasu me ei võta.	0 EUR

Järelturu investoritelt (need, kes ostavad või müüvad aktsiaid börsil) võivad nende börsimaakler nõuda teatud tasusid. Neid tasusid, kui neid on, saab selliselt börsimaaklerilt saada. Otse fondiga tegelevad volitatud osalejad maksavad oma märkimiste ja tagasivõtmistega seotud tehingukulud.

Kui fond annab tulu teenimiseks väärtpabereid laenata, eraldatakse fondile lõpuks 70% seotud tulust, väärtpaberite laenuandjale, kelleks on DWS-i üksus või muu Deutsche Banki üksus, eraldatakse 15% ja ülejäänud 15% eraldatakse DWS-i üksusele, kes jälgib selliseid tegevusi, nagu on sätestatud prospektis. Kuna väärtpaberite laenuotulu jagamine ei suurenda fondi tegevuskulusid, on see kulude koosseisust välja jäetud.

Kui kaua ma peaksin seda hoidma ja kas ma saan raha varakult välja võtta?

Soovitatav hoidmisaeg: 5 aastat. Tootel ei ole minimaalset säilitusaega.

Sellel tootel ei ole nõutavat minimaalset hoidmisperioodi, kuid see on mõeldud keskmise tähtajaga investeringuteks. Aktsiate tagasivõtmist võite taotleda üldjuhul iga päev. Ettevõtte ei võta selliste tehingute eest tasu ega trahve.

Ettevõtte võib aga lunastamise peatada, kui erakorralised asjaolud seda investorite huve arvestades tingivad. Lisaks võib ettevõtte piirata tagasivõtmist.

Kuidas ma saan kaevata?

Kaebused selle isiku käitumise kohta, kes teid toote osas nõustas või teile selle müüs, tuleb esitada otse sellele isikule. Pretensioonid toote või selle toote tootja käitumise kohta tuleb saata järgmisele aadressile:

Postiaadress: DWS Investment SA, BP 766, L-2017 Luxembourg; E-post: dws.lu@db.com; www.dws.lu

Seejärel käsitleme teie taotlust ja anname teile võimalikult kiiresti tagasisidet. Meie kaebuste käsitlemise protseduuri kokkuvõtte on veebis tasuta saadaval aadressil www.etf.dws.com.

Muu asjakohane teave

Teie jurisdiktsioonis fondi suhtes kohaldatavad maksustamisrežiimid võivad mõjutada teie isiklikku maksuolukorda. Võimalikud investorid peaksid sellistest maksustamiskordadest end teavitama ja vajaduse korral nõu andma. Teave fondivalitseja kehtiva tasustamispoliitika kohta, sealhulgas töötasude ja hüvitiste arvutamise kirjeldus, on avaldatud Internetis aadressil <https://www.dws.com/footer/Legal-Resources/dws-remuneration-policy?setLanguage=en>. Teave saadetakse teile nõudmisel paberkandjal tasuta.

Teave selle fondi viimase 10 kalendriaasta tootluse kohta on tasuta saadaval aadressil <https://etf.dws.com/Download/Past%20Performance/LU0274211217/LU/EN> ja teave varasemate tootlusstsenariumide kohta on saadaval tasuta aadressil <https://etf.dws.com/Download/Previous/%LU021EN7LU21/2021EN.4>.

Indeks ja indeksi nimes kasutatud kaubamärgid on ettevõtte STOXX Limited, Zürich, Šveits ja/või selle litsentsiandjate intellektuaalomand. Indeksit kasutatakse STOXX litsentsi alusel. STOXX ja/või selle litsentsiandjad ei sponsoreeri, toeta, müü ega propageeri fondi mitte mingil juhul ning ei STOXX ega tema litsentsiandjad ei vastuta sellega seoses.

Έγγραφο βασικών πληροφοριών

Σκοπός

Αυτό το έγγραφο σας παρέχει βασικές πληροφορίες σχετικά με αυτό το επενδυτικό προϊόν. Δεν είναι υλικό μάρκετινγκ.

Οι πληροφορίες απαιτούνται από την νομοθεσία για να σας βοηθήσουν να κατανοήσετε τη φύση τους, κινδύνους, το κόστος, τα πιθανά κέρδη και ζημιές αυτού του προϊόντος και να σας βοηθήσουν να το συγκρίνετε με άλλα προϊόντα.

**Προϊόν**

Xtrackers Euro Stoxx 50 UCITS ETF

Κατηγορία μεριδίων: 1D, ISIN: LU0274211217, Γερμανικό Κωδικό Ασφαλείας: DBX 1EU, Νόμισμα: EUR

Ένα υποκεφάλαιο της Xtrackers. Το αμοιβαίο κεφάλαιο είναι ΟΣΕ ΚΑ με έδρα το Λουξεμβούργο. Η εταιρεία διαχειρίσας είναι η DWS Investment SA (ο κατασκευαστής), μέλος του Ομίλου DWS.

Ανατρέξτε στη διεύθυνση www.etf.dws.com ή καλέστε στο +352 42101 - 860 για περισσότερες πληροφορίες. Η Αρχή διατήρησης της Αρχής Commission de Surveillance du Secteur Financier είναι υπεύθυνη για την επίβλεψη των Xtrackers σε σχέση με αυτό το Έγγραφο Βασικών Πληροφοριών. Αυτό το PRIIP είναι εγκεκριμένο στο Λουξεμβούργο. Η εταιρεία διαχειρίσας DWS Investment SA είναι εξουσιοδοτημένη στο Λουξεμβούργο και ελέγχεται από την Επιτροπή Εποπτείας του Χρηματοοικονομικού Τμήματος. Αυτές οι βασικές πληροφορίες είναι ακριβείς στις 20.02.2023.**Τι είναι αυτό το προϊόν;**

Τύπος

Το προϊόν είναι υποκεφάλαιο ΟΣΕ ΚΑ - Μέρος 1 μίας SICAV σύμφωνα με την νομοθεσία του Λουξεμβούργου. Το αμοιβαίο κεφάλαιο είναι ΟΣΕ ΚΑ ETF.

Όρος

Αυτό το προϊόν είναι ένα αμοιβαίο κεφάλαιο ανοιχτού τύπου χωρίς προκαθορισμένη διάρκεια. Για πληροφορίες σχετικά με τις δυνατότητες εξαγωγής, ανατρέξτε στην ενότητα "Πόσο καιρό πρέπει να το κρατήσω και μπορώ να βγάλω τα χρήματά μου νωρίτερα;". Το προϊόν μπορεί να εξαρηθεί νωρίς, σε ορισμένες περιπτώσεις, όπως ορίζεται στο ενημερωτικό δελτίο πωλήσεων. Η κατηγορία μεριδίων 1D του Xtrackers Euro Stoxx 50 UCITS ETF κυκλοφόρησε το 2007.

Στόχοι

Η διαχείριση του ταμείου γίνεται παθητικά. Στόχος είναι η επένδυσή σας να ανταποκρίνεται στις επιδόσεις του Ευρωπαϊκού STOXX 50® Index (δείκτης) που έχει σχεδιαστεί για να αντανακλά την απόδοση των μετοχών 50 από τις μεγαλύτερες εταιρείες. Η στόχευση είναι να επενδύσει σε ορισμένους κλάδους της Ευρωζώνης. Οι εταιρείες επιλέγονται με βάση το ότι έχουν τη μεγαλύτερη συνδυασμένη αξία άμεσα διαθέσιμης μετοχής σε σύγκριση με άλλες εταιρείες. Η στόχευση είναι να επενδύσει σε ορισμένους κλάδους, αλλά δεν μπορεί να υπερβεί το 10% του δείκτη σε κάθε ημερομηνία τριμηνιαίας επανεξέτασης. Ο δείκτης υπολογίζεται με βάση τη συνολική καθαρή απόδοση που σημαίνει ότι όλα τα μερίσματα και οι διανομές από τις εταιρείες επανεπενδύονται στις μετοχές μετά από φόρους. Ο δείκτης επανεξετάζεται και εξισορροπείται τουλάχιστον σε τριμηνιαία βάση. Για την επίτευξη του στόχου, το αμοιβαίο κεφάλαιο θα προσπαθήσει να αναπαράγει τον δείκτη, πριν από τις αμοιβές και τα έξοδα, αγοράζοντας το σύνολο ή έναν σημαντικό αριθμό των τίτλων του δείκτη. Το αμοιβαίο κεφάλαιο μπορεί να χρησιμοποιήσει τεχνικές και μέσα για τη διαχείριση του κινδύνου, τη μείωση του κόστους και τη βελτίωση των αποτελεσμάτων. Αυτές οι τεχνικές και τα μέσα μπορεί να περιλαμβάνουν τη χρήση χρηματοοικονομικών συμβολαίων (παράγωγα). Το αμοιβαίο κεφάλαιο μπορεί επίσης να προβεί σε εξασφαλισμένο δανεισμό των επενδύσεών του σε ορισμένα επιλέξιμα τρίτα μέρη για τη δημιουργία πρόσθετου εισοδήματος για την αντιστάθμιση του κόστους του αμοιβαίου κεφαλαίου. Ορισμένες πληροφορίες (συμπεριλαμβανομένων των πιστογράφων των μετοχών του αμοιβαίου κεφαλαίου, ενδεικτικές καθαρές αξίες ενεργητικού, πλήρης γνωστοποίηση σχετικά με τη σύμβαση του χρηματοκιβωτίου του αμοιβαίου κεφαλαίου και πληροφορίες για τα συστατικά στοιχεία του δείκτη) είναι διαθέσιμες στον τοπικό ιστότοπο της DWS ή στη διεύθυνση www.xtrackers.com. Κόστος συναλλαγών και φόροι, απροσδόκητα κέρδη κεφαλαίου και συνθήκες της αγοράς, όπως θέματα αστάθειας ή ρευστότητας, μπορεί να επηρεάσουν την ικανότητα του αμοιβαίου κεφαλαίου να παρακολουθεί τον δείκτη. Το αναμενόμενο επίπεδο σφάλματος παρακολούθησης σε κανονικές συνθήκες αγοράς είναι 1 τοις εκατό. Η απόδοση του προϊόντος ανακατασκευάζεται από την ημερήσια υπολογισμένη καθαρή αξία ενεργητικού ανά μονάδα και το ποσοδικό απόδοσης, εάν ισχύει. Το νόμισμα του ταμείου είναι EUR. Το ταμείο διανέμει έσοδα και τόκους σε φορέα ετήσιως. Αυτό το αμοιβαίο κεφάλαιο είναι ένα υποκεφάλαιο της Xtrackers για το οποίο το ενημερωτικό δελτίο και οι περιόδους εκθέσεων συντάσσονται στο σύνολό τους. Τα περιουσιακά στοιχεία και οι υποχρεώσεις κάθε επιμέρους αμοιβαίου κεφαλαίου διαχωρίζονται βάσει νόμου. Ως αποτέλεσμα, τα περιουσιακά στοιχεία ενός επιμέρους αμοιβαίου κεφαλαίου δεν είναι διαθέσιμα σε περίπτωση αξιόπιστα ή αμφίβολα. Περισοτέρες κατηγορίες μεριδίων ενδέχεται να είναι διαθέσιμες για αυτό το αμοιβαίο κεφάλαιο - ανατρέξτε στη σχετική ενότητα του ενημερωτικού δελτίου για περισσότερες λεπτομέρειες. Δεν επιτρέπεται να ανταλλάξετε τις μετοχές σας σε αυτό το αμοιβαίο κεφάλαιο με άλλα κεφάλαια της Xtrackers.

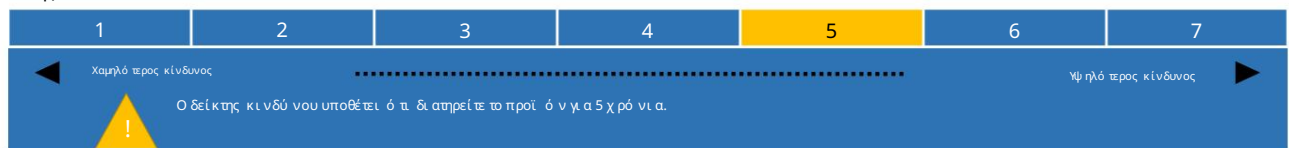
Θεματολόγια είναι η State Street Bank International GmbH, Υποκατάστημα Λουξεμβούργου. Περισσότερες λεπτομέρειες πληροφοριών για αυτό το αμοιβαίο κεφάλαιο, όπως το ενημερωτικό δελτίο, καθώς και η τελευταία ετήσια και εξαμηνιαία έκθεση, μπορείτε να λάβετε δωρεάν ηλεκτρονικά στη διεύθυνση www.etf.dws.com. Αυτά τα έγγραφα είναι διαθέσιμα στα αγγλικά ή γερμανικά. Τα έγγραφα καθώς και άλλες πληροφορίες (συμπεριλαμβανομένων των πιστογράφων των μετοχών) διτίθενται δωρεάν.

Προβλεπόμενος κροσπενδυτής

Το αμοιβαίο κεφάλαιο έχει σχεδιαστεί για: (i) πελάτες λιανικής (ii) βασικές γνώσεις και εμπειρία και (iii) είναι έτοιμοι να αποδεχθούν το επίπεδο κινδύνου που αναφέρεται παρακάτω (συμπεριλαμβανομένων των ζημιών μέχρι το συνολικό επενδυμένο ποσό). Ένας τυπικός επενδυτής θα έχει (iv) έναν μεσοπρόθεσμο επενδυτικό ορίζοντα (πέντε χρόνια). Το αμοιβαίο κεφάλαιο είναι κατάλληλο για (v) γενική ή συσσώρευση κεφαλαίου (ανάπτυξη).

Ποιοι είναι οι κίνδυνοι και τι θα μπορούσα να πάρω σε αντάλλαγμα;

Δείκτης κινδύνου



Ο συνολικός δείκτης κινδύνου είναι ένας οδηγός για το επίπεδο κινδύνου αυτού του προϊόντος σε σύγκριση με άλλα προϊόντα. Δείχνει πόσο πιθανό είναι το προϊόν να χάσει χρήματα λόγω κινήσεων στην αγορά ή επειδή δεν είμαστε σε θέση να σας πληρώσουμε. Έχουμε ταξινομήσει αυτό το προϊόν ως 5 στα 7, που είναι κατηγορία μεσαίου-υψηλού κινδύνου. Αυτό αξιολογεί τα πιθανά απώλειες από μελλοντικές επιδόσεις σε μεσαίο-υψηλό επίπεδο και οι πολύ κακές συνθήκες της αγοράς πιθανότατα θα επηρεάσουν την ικανότητα πληρωμής σας.

Τα ακόλουθα ισχύουν εάν εγγραφείτε για ή δεν ακανονίζετε μετοχές σε διαφορετικό νόμισμα από το νόμισμα του αμοιβαίου κεφαλαίου ή της κατηγορίας μεριδίων: Έχετε υπόψη σας τον συναλλαγματικό κίνδυνο. Θα λάβετε πληρωμές σε διαφορετικό νόμισμα, επομένως η τελική απόδοση που θα λάβετε εξαρτάται από τη συναλλαγματική ισοτιμία μεταξύ των δύο νομισμάτων. Αυτός ο κίνδυνος δεν λαμβάνεται υπόψη στον δείκτη που φαίνεται παραπάνω.

Οι ακόλουθοι κίνδυνοι θα μπορούσαν να είναι ιδιαίτερα σημαντικοί για το αμοιβαίο κεφάλαιο: Κίνδυνος παραγώγων, Κίνδυνος σύγκρουσης συμφερόντων, κίνδυνος μετοχών, κίνδυνος εξαιρετικών περιπτώσεων, κίνδυνος δείκτη βάσει κανόνων. Μιαπιελοπτομερής περιγραφή των κινδύνων και άλλες γενικές πληροφορίες μπορείτε να βρείτε στην ενότητα κινδύνου του ενημερωτικού δελτίου. Μπορεί να χάσετε μέρος ή το σύνολο της επένδυσής σας. Ο κίνδυνος σας περιγράφεται στο ποσό που επενδύσατε. Αυτό το προϊόν δεν περιλαμβάνει καμία προστασία από τις μελλοντικές επιδόσεις της αγοράς, ώστε να χάσετε μέρος ή το σύνολο της επένδυσής σας.

Σενάριο απόδοσης

Το τι θα λάβετε από αυτό το προϊόν εξαρτάται από τις μελλοντικές επιδόσεις της αγοράς. Οι εξελίξεις της αγοράς στο μέλλον είναι αβέβαιες και δεν μπορούμε να προβλεφθούν με ακρίβεια. Τα δυσμενή μετρητικά και ευνοϊκά σενάρια που εμφανίζονται είναι απεικονίσεις που χρησιμοποιούν τη χειρότερη, μέση και καλύτερη απόδοση του προϊόντος τα τελευταία 10,00 χρόνια. Οι αγορές θα μπορούσαν να αναπτυχθούν πολύ διαφορετικά στο μέλλον.

Προτεινόμενος περίοδος διατήρησης:

5 χρόνια

Παράδειγμα επένδυσης:

10.000 ευρώ

		Εάν βγείτε μετά από 1 χρόνο	Εάν βγείτε μετά από 5 χρόνια
Σενάριο			
Ελάχιστο	Δεν υπάρχει ελάχιστη εγγυημένη επιστροφή. Μπορεί να χάσετε μέρος ή το σύνολο της επένδυσής σας.		
Στρες	Τι μπορείτε να πάρετε πίσω μετά από έξοδα Μέση απόδοση κάθε χρόνο	1.300 ευρώ -87,0 %	2.510 ευρώ -24,1 %
Δυσμενής	Τι μπορείτε να πάρετε πίσω μετά από έξοδα Μέση απόδοση κάθε χρόνο	8.380 EUR -16,2 %	8.850 ευρώ -2,4 %
Μέτριος	Τι μπορείτε να πάρετε πίσω μετά από έξοδα Μέση απόδοση κάθε χρόνο	10.570 ευρώ 5,7 %	12.820 EUR 5,1 %
Ευνοϊκό	Τι μπορείτε να πάρετε πίσω μετά από έξοδα Μέση απόδοση κάθε χρόνο	14.720 EUR 47,2 %	16.330 EUR 10,3 %

Τα στοιχεία που εμφανίζονται περιλαμβάνουν όλα τα κόστη του ίδιου του προϊόντος, αλλά ενδέχεται να μην περιλαμβάνουν όλα τα έξοδα που πληρώνετε στον σύμβουλό ή τον διανομέα σας. Τα στοιχεία δεν λαμβάνουν υπόψη την προσωπική σας φορολογική κατάσταση η οποία μπορεί επίσης να επηρεάσει το ποσό που θα πάρετε πίσω. Το σενάριο άχρους δείχνει τι μπορείτε να πάρετε πίσω σε ακραίες συνθήκες της αγοράς. Για τη συνιστώμενη περίοδο διακράτησης: Αυτό το ποσό σεναρίου (Ευνοϊκό, Μέτριο, Μη ευνοϊκό) προέκυψε για μια επένδυση μεταξύ (Ευνοϊκό: 30.06.2016-30.06.2021, Μέτριο: 31.03.2017-31.03.2022, Unfavourable 31.03.2015-31.03.2020).

Τι συμβαίνει εάν η DWS Investment SA δεν είναι σε θέση να πληρώσει;

Τα περισσότερα στοιχεία του αμοιβαίου κεφαλαίου διατηρούνται χωριστά από αυτά της εταιρείας διαχείρισης, DWS Investment SA. Μια αφεργμότητα ή αθέτηση υποχρέωσης της εταιρείας διαχείρισης δεν θα πρέπει να έχει ως αποτέλεσμα το αμοιβαίο κεφάλαιο να υποστεί οποιονδήποτε κίνδυμο ή ζημία σε σχέση με τα περισσότερα στοιχεία. Σε περίπτωση αφεργμότητας ή αθέτησης υποχρέωσης του θεματοφύλακα State Bank International GmbH, ο τίτλος του Υποκαταστήματος Λουξεμβούργου που κατέχει ο θεματοφύλακας για λογαριασμό του αμοιβαίου κεφαλαίου θα πρέπει να προστατευτεί, αλλά το αμοιβαίο κεφάλαιο ενδέχεται να υποστεί ζημία σε σχέση με μετρητά και ορισμένα άλλα στοιχεία που δεν προστατεύονται. Οι καταθέσεις μετρητών του κεφαλαίου που κατατίθενται σε άλλα πιστωτικά ιδρύματα ενδέχεται να προκαλέσουν οικονομική ζημία στους επενδυτές εάν αυτές οι καταθέσεις δεν καλύπτονται από κανένα υφιστάμενο σύστημα εγγύησης καταθέσεων. Η επένδυση στο αμοιβαίο κεφάλαιο δεν καλύπτεται από κανένα σύστημα αποζημίωσης επενδυτών ή εγγυήσεων.

Ποιο είναι το κόστος;

Το άπομό που σας συμβουλεύει ή σας πουλάει αυτό το προϊόν ενδέχεται να σας χρεώσει άλλα έξοδα. Εάν ναι, αυτό το άπομό θα σας παράσχει πληροφορίες σχετικά με αυτά τα κόστη και πώς επηρεάζουν την επένδυσή σας.

Κόστος με την πάροδο του χρόνου

Οι πίνακες δείχνουν τα ποσά που λαμβάνονται από την επένδυσή σας για την κάλυψη διαφόρων τύπων κόστους. Αυτά τα ποσά εξαρτώνται από το πόσο επενδύετε και πόσο καιρό διατηρείτε το προϊόν. Τα ποσά που εμφανίζονται εδώ είναι απεικονιστικά που βασίζονται σε ένα παράδειγμα ποσού επένδυσης και σε διαφορετικές πιθανές επενδυτικές περιόδους. Υποθέσαμε: Τον πρώτο χρόνο θα λάβατε πίσω το ποσό που επενδύσατε (0% ετήσια απόδοση). Για τις άλλες περιόδους διατήρησης έχουμε υποθέσει ότι το προϊόν αποδίδει όπως φαίνεται στο μέτριο σενάριο. Επενδύονται 10.000 ευρώ.

	Εάν βγείτε μετά από 1 χρόνο	Εάν βγείτε μετά από 5 χρόνια
Συνολικό κόστος	11 ευρώ	65 ευρώ
Ετήσιος αντίκτυπος στο κόστος (*)	0,1 %	0,1 %

*Αυτό δείχνει πώς το κόστος μειώνει την απόδοσή σας κάθε χρόνο κατά την περίοδο διακράτησης. Για παράδειγμα, δείχνει ότι εάν βγείτε στη συνιστώμενη περίοδο διακράτησης, η μέση απόδοση ανά έτος προβλέπεται να είναι 5,2% πριν από το κόστος και 5,1% μετά το κόστος.

Ενδέχεται να μοιραστούμε μέρος του κόστους με το άπομό που σας πουλάει το προϊόν για να καλύψουμε τις υπηρεσίες που σας παρέχει. Θα σας ενημερώσουμε για το ποσό.

Σύνθετο κόστος

Εφάπαξ κόστος κατά την είσοδο ή την έξοδο		Εάν βγείτε μετά από 1 χρόνο
Κόστος εισόδου	Δεν χρεώνουμε τέλη εισόδου.	0 EUR
Κόστος εξόδου	Δεν χρεώνουμε τέλος εξόδου.	0 EUR
Τρέχουσες δαπάνες που λαμβάνονται κάθε χρόνο		
Αμοιβές διαχείρισης και άλλα δικαιώματα ή πληρωμές	0,09 % της αξίας της επένδυσής σας ανά έτος. Αυτή είναι μια εκτίμηση που βασίζεται στο πραγματικό κόστος για τη χρήση που έληξε στις 31.12.2022.	9 ευρώ
Κόστος συναλλαγής	0,02 % της αξίας της επένδυσής σας ανά έτος. Αυτή είναι μια εκτίμηση του κόστους που προκύπτει όταν αγοράζουμε και πουλάμε τις υποκείμενες επενδύσεις για το προϊόν. Το πραγματικό ποσό θα ποικίλλει ανάλογα με το πόσο αγοράζουμε και πουλάμε.	2 EUR
Συμπρωματικά έξοδα που λαμβάνονται υπό συγκεκριμένες συνθήκες		
Αμοιβές επίδοσεων	Δεν χρεώνουμε αμοιβή απόδοσης.	0 EUR

Οι επενδυτές δευτερογενούς αγοράς (όσο αγοράζουν ή πωλούν μετωχές σε χρηματιστήριο) ενδέχεται να χρεωθούν ορισμένες προμήθειες από τον χρηματιστή. Αυτές οι χρεώσεις, εάν υπάρχουν, μπορούν να ληφθούν από έναν τέτοιο χρηματιστή. Οι έξοδα οδομημένων συμμετέχοντες που συναλλάσσονται απευθείας με το αμοιβαίο κεφάλαιο θα πληρώνουν το κόστος συναλλαγής που σχετίζεται με τις συνδρομές και τις εξαγορές τους.

Στο βαθμό που το αμοιβαίο κεφάλαιο αναλαμβάνει δανεισμό τίτλων για τη δημιουργία εσόδων, το αμοιβαίο κεφάλαιο θα κατανέμεται τελικά κατά 70% των σχετικών εσόδων, ο αντίστοιχος δανεισμός τίτλων, ο οποίος θα είναι με ανώτατο όριο DWS ή άλλων οντοτήτων της Deutsche Bank, θα κατανέμεται το 15% και το υπόλοιπο 15% θα κατανέμεται στην εταιρεία DWS που παρακολουθεί τις δραστηριότητες όπως αυτή. Καθώς η κατανομή εσόδων από δανεισμό τίτλων δεν αυξάνει το κόστος λειτουργίας του αμοιβαίου κεφαλαίου, αυτό έχει αποκλειστεί από τη σύνοψη του κόστους.

Πόσο καιρό πρέπει να το κρατήσω και μπορώ να βγάλω χρήματα νωρίτερα;

Προτεινόμενη περίοδος διατήρησης: 5 έτη. Το προϋπόθετο δεν έχει ελάχιστη περίοδο διατήρησης.

Αυτό το προϋπόθετο δεν έχει απαιτούμενη ελάχιστη περίοδο διακράτησης, αλλά έχει σχεδιαστεί για μεσοπρόθεσμη επένδυση. Μπορείτε να ζητήσετε την εξαγορά των μετοχών νωρίτερα σε καθημερινή βάση. Δεν θα χρεωθούτε για τμήματα από την εταιρεία για οποιαδήποτε τέτοια συναλλαγή.

Η εταιρεία δύναται, ωστόσο, να αναστείλει την εξαγορά εάν κριθεί ότι υπάρχουν περιπτώσεις που το καθιστούν απαραίτητο, λαμβάνοντας υπόψη τα συμφέροντα των επενδυτών. Επιπλέον, η εταιρεία μπορεί να περιορίσει την εξαγορά.

Πώς μπορώ να παραπονεθώ;

Τα παράπονα σχετικά με τη συμμετεριφορά του από μου που σας συμβούλεψε για το προϋπόθετο ή σας το πουλήσει, θα πρέπει να απευθύνονται απευθείας σε αυτό το άτομο.

Τα παράπονα σχετικά με το προϋπόθετο ή τη συμμετεριφορά του κατασκευαστή αυτού του προϋπόθετου θα πρέπει να απευθύνονται στην ακόλουθη διεύθυνση:

Ταχυδρομική διεύθυνση: DWS Investment SA, BP 766, L-2017 Luxembourg; Διεύθυνση ηλεκτρονικού ταχυδρομείου: dws.lu@db.com; www.dws.lu

Στη συνέχεια, θα χρειαστούμε το αίτημά σας και θα σας παράσχουμε σχόλια το συντομότερο δυνατό. Διαθέτουμε μια σύνοψη της διαδικασίας διεκπεραίωσης παραπόνων μας δωρεάν στο διαδικτυακό διεύθυνση www.etf.dws.com.

Άλλες σχετικές πληροφορίες

Τα φορολογικά καθίσωτά που ισχύουν για το ταμείο στη διεύθυνση και οδοσί σας ενδέχεται να επηρεάσουν την προσωπική σας φορολογική κατάσταση. Οι υποψήφιοι επενδυτές θα πρέπει να ενημερώνονται και, όποτε χρειάζεται, να λαμβάνουν συμβουλές σχετικά με τέτοια φορολογικά καθίσωτά. Πληροφορίες σχετικά με την τρέχουσα πολιτική αποδοχών της εταιρείας διαχείρισης, συμπεριλαμβανομένης περιγραφής του τρόπου υπολογισμού των αποδοχών και των παροχών δημοσιεύονται στο Διαδικτυακό διεύθυνση <https://www.dws.com/footer/Legal-Resources/dws-remuneration-policy?setLanguage=en>. Οι πληροφορίες θα σας αποσταλούν σε έντυπη μορφή δωρεάν κατά πινελιά.

Πληροφορίες σχετικά με την απόδοση αυτού του αμοιβαίου κεφαλαίου τα τελευταία 10 ημερολογιακά έτη διατίθενται δωρεάν από τη διεύθυνση <https://etf.dws.com/Download/Past%20Performance/LU0274211217/LU/EN> και πληροφορίες σχετικά με προηγούμενα σενάρια απόδοσης διατίθενται δωρεάν από <https://etf.dws.com/Download/Previous%20Performance/LU0274211217/LU/EN>.

Το ευρετήριο και τα έγγραφα που χρησιμοποιούνται στο όνομα ευρετηρίου αποτελούν πνευματική ιδιοκτησία της STOX Limited, Ζυρίχη, Ελβετία/Καίπων και οπαδών της. Το ευρετήριο χρησιμοποιείται κατά πινελιά από την STOX. Το αμοιβαίο κεφάλαιο δεν χρηματοδοτείται, εγκρίνεται, πωλείται ή προωθείται με κανέναν τρόπο από την STOX και/ή τους δικαιούχους της και οπότε η STOX ούτε οι δικαιούχοί της θα έχουν καμία ευθύνη σχετικά με αυτό.

Kulcsinformáció s dokumentum

Cél

Ez a dokumentum kulcsfontosságú információkat tartalmaz erről a befektetési termékről. Ez nem marketing anyag. Az információk megadását a törvény írja elő, hogy segítsenek Önnek megérteni a termék természetét, kockázatait, költségeit, lehetséges nyereségeit és veszteségeit, és segítsenek összehasonlítani más termékekkel.



Termék

Xtrackers Euro Stoxx 50 UCITS ETF

Részvényosztály: 1D, ISIN: LU0274211217, Német biztonsági kód: DBX1EU, Pénznem: EUR

az Xtrackers részalapja. Az alap egy luxemburgi székhelyű ÁÉKBV. Az alapkezelő társaság a DWS Investment SA (gyártó), a DWS Group tagja. További információért látogasson el a www.etf.dws.com webhelyre, vagy hívja a +352 42101-860 telefonszámot. Az illetékes hatóság Commission de Surveillance du Secteur Financier felelős az Xtrackers felülvizsgálata miatt e kulcsfontosságú információk dokumentummal kapcsolatban. Ez a PRIIP Luxemburgban engedélyezett. A DWS Investment SA alapkezelő társaság Luxemburgban engedélyezett, és a Commission de Surveillance du Secteur Financier szabályozza. Ezek a legfontosabb információk 2023.02.20-án pontosak.

Mi ez a termék?

Írja be

A termék egy SICAV UCITS – Part 1 részalapja a luxemburgi jog szerint. Az alap egy UCITS ETF.

Term

Ez a termék egy nyílt végű alap, előre meghatározott lejárat nélküli. A visszaváltási lehetőségekkel kapcsolatos információkért kérjük, olvassa el a „Meddig tarttam vissza, és kivehetem-e a pénzemet?” című részben. A termék az értékesítési tájékoztatóban meghatározott bizonyos körülmények között idő előtt beaváltható. Az Xtrackers Euro Stoxx 50 UCITS ETF 1D részvényosztálya 2007-ben indult.

Célok

Az alapot passzív módon kezelik. A cél az, hogy befektetése tükrözze az Euro STOXX 50® Index (index) teljesítményét, amely az euró zóna az egyes iparágai az 50 legnagyobb vállalat részvényeinek teljesítményét tükrözi. A társaságokat az alapján választják ki, hogy más társaságokhoz képest nálunk van a legnagyobb összefogott érték a könnyen elérhető részvényekből. Egy vállalat súlya az indexben a relatív méretétől függ, de nem haladhatja meg az index 10%-át minden negyedéves felülvizsgálati időpontban. Az index számításánál teljes hozam alapján történik, ami azt jelenti, hogy a társaságok minden osztalékát és kifizetését adóztatás után újra a részvényekbe fektetik be. Az indexet legalább negyedévente felülvizsgálják és kiegyensúlyozzák. A cél elérése érdekében az alap megkísérli az index megismétlését a díjak és költségek előtti az indexben szereplő értékpapírok egészének vagy jelentős részének megvásárlásával. Az alap technikákat és eszközöket alkalmazhat a kockázatkezelés, a költségek csökkentése és az eredmények javítása érdekében. Ezek a technikák és eszközök magukban foglalhatják a pénzügyi szerződések (derivatívák) használatát. Az alap bizonyos jogosult harmadik felek részére fedezett kölcsönadást is nyújthat befektetéseikhez, hogy az alap költségeinek ellensúlyozására további bevételt szerezzen. Bizonyos információk (beleértve az alap legfrissebb részvényárfolyamait, az indikátív nettó eszközértékeket, az alap portfóliójának összetételére vonatkozó teljes körű tájékoztatást és az index összetevőire vonatkozó információkat) elérhető a helyi DWS webhelyen vagy a www.Xtrackers.com oldalon. A tranzakciós költségek és adók, a váratlan alapköltségek és a piaci körülmények, például a volatilitás vagy a likviditási problémák befolyásolhatják az alap azon képességét, hogy nyomon tudja követni az indexet. A követési hiba várható szintje normál piaci körülmények között 1 százalék. A termék megtérülését a napi számított befektetési jegyre jutó nettó eszközérték és adott esetben a forgalmazási összeg tükrözi. Az alap pénzneme EUR. Az alap évente legfeljebb négy alkalommal osztja szét. Ez az alap az Xtrackers egy részalapja, amelyre vonatkozóan a tájékoztató és az időszakos jelentések teljes egészében készülnének. Az egyes részalapok eszközeit és kötelezettségeit a törvény elköveti. Ennek eredményeként az egyik részalap eszközei nem állnak rendelkezésre egy másik részalap követelése vagy fizetési képtelensége esetén. Több befektetési jegy-osztály is elérhető ennél az alapnál – további részletekért tekintse meg a tájékoztató megfelelő szakaszát. Ön nem cserélheti ki ebben az alapon részesedéseit az Xtrackers más alapjaira.

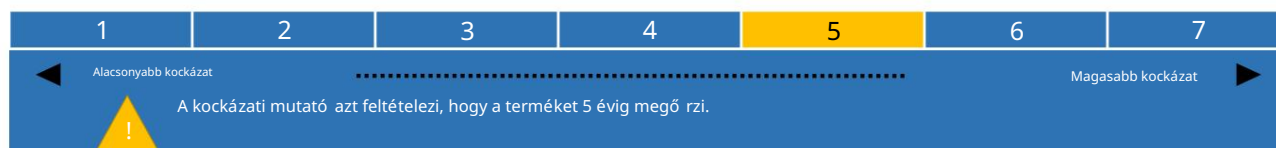
A letétkezelő a State Street Bank International GmbH luxemburgi fiókja. Az alappal kapcsolatos részletesebb információk, például a tájékoztató, valamint a legfrissebb éves és féléves jelentés ingyenesen beszerezhető a www.etf.dws.com oldalon. Ezek a dokumentumok angol vagy német nyelven érhetőek el. A dokumentumok és egyéb információk (beleértve a legfrissebb részvényárakat is) ingyenesen hozzáférhetőek.

Lakossági befektetőnek szánt

Az alap célja: (i) lakossági ügyfelek (ii) alapvető ismeretekkel és tapasztalattal, és (iii) készek az alább jelzett kockázati szint elfogadására (beleértve a veszteségeket a befektetés teljes összegéig). Egy tipikus befektető (iv) középtávú befektetési horizonttal (öt év) rendelkezik. Az alap alkalmas (v) általános tőkefelhalmozásra (növekedés).

Milyen kockázatokkal jár, és mit kaphatok cserébe?

Kockázati mutató



Az összefoglaló kockázati mutató egy útmutató a termék kockázati szintjéhez más termékekhez képest. Megmutatja, mennyire valószínű, hogy a termék pénzt veszít a piaci mozgások miatt, vagy azért, mert nem tudunk fizetni Önnek. Ezt a terméket a 7-ből 5-re osztályoztuk, ami közepesen magas kockázati osztályba tartozik. Ez a jövőbeni teljesítményből származó potenciális veszteségeket közepesen-magas szinten értékeli, és a nagyon rossz piaci feltételek valószínűleg legrosszabb hatással lesznek a fizetési képességre.

A következők érvényesek, ha az alaptól vagy a befektetési jegy-osztály devizanemétől eltérő devizanemben jegyzi vagy rendezi a részvényeket: Legyen tudatában az árfolyamkockázatnak. A kifizetéseket más pénznemben kapja meg, így a végső hozam a két pénznem közötti árfolyamtól függ. Ezt a kockázatot a fent bemutatott mutató nem veszi figyelembe.

A következő kockázatok különösen jelentősek lehetnek az alap számára: Származékos kockázat, Összeférhetetlenségi kockázat, Részvénykockázat, Rendkívül magas körülmények kockázata, Szabályon alapuló indexkockázat. A kockázatok részletesebb leírása és egyéb általános információk a tájékoztató kockázati rovata(i)ban találhatóak. Elveszheti a befektetésének egy részét vagy egészét. Az Ön kockázata a befektetett összegre korlátozódik. Ez a termék nem tartalmaz védelmet a jövőbeni piaci teljesítmény ellen, így elveszítheti a befektetésének egy részét vagy egészét.

Teljesítményforgatókönyvek

Az, hogy mit kap ebből a termékből, a jövőbeni piaci teljesítménytől függ. A piaci fejlemények a jövőben bizonytalanok, és nem lehet pontosan megjósolni. A bemutatott kedvezőtlen, mérsékelt és kedvező forgatókönyvek illusztrációk a termék legrosszabb, átlagos és legjobb teljesítményét az elmúlt 10 év során. A piacok a jövőben nagyon eltérően fejlődhetnek.

Ajánlott tartási idő:

Példa befektetésre:

5 év

10 000 EUR

		Ha 1 év után kilép	Ha 5 év után kilép
Forgató könyvek			
Minimális	Nincs minimális garantált megtérül. Elveszítheti befektetésének egy részét vagy egészét.		
Feszültség	Amit a költségek után visszakaphat Átlagos hozam évente	1300 EUR -87,0 %	2510 EUR -24,1 %
Kedvezőtlen	Amit a költségek után visszakaphat Átlagos hozam évente	8 380 EUR -16,2 %	8 850 EUR -2,4 %
Mérsékelt	Amit a költségek után visszakaphat Átlagos hozam évente	10 570 EUR 5,7 %	12 820 EUR 5,1 %
Kedvező	Amit a költségek után visszakaphat Átlagos hozam évente	14 720 EUR 47,2 %	16 330 EUR 10,3 %

A fentebb említett adatok magukban foglalják magának a terméknek az összes költségét, de nem feltétlenül tartalmazzák mindazokat a költségeket, amelyeket Ön tanácsadójának vagy forgalmazójának fizet. A számadatok nem veszik figyelembe az Ön személyes adózási helyzetét, ami szintén befolyásolhatja a visszakapott összeget. A stresszforró könyv megmutatja, mit kaphat vissza szélsőséges piaci körülmények között. Az ajánlott tartási idő szakra: Ez a forgatókönyvtípus (Kedvező, Közepes, Kedvezőtlen) közötti befektetésnél fordult elő (Kedvező: 2016.06.30-2021.06.30, Közepes: 2017.03.31-2022.03.31, Kedvezőtlen: 2015.03.31-2020.03.31).

Mi történik, ha a DWS Investment SA nem tud fizetni?

Az alapvagyonát az alapkezelő társaság, a DWS Investment SA eszközeitől elkülönítve tartják. Az alapkezelő társaság fizetési képzetlensége vagy nemteljesítése nem vezet ahhoz, hogy az alapot az eszközeihez képest pénzügyi veszteség érje. A letétkezelő State Street Bank International GmbH luxemburgi fióktelepének fizetési képzetlensége vagy nemteljesítése esetén a letétkezelő által az alap nevében tartott értékpapírokat védeni kell, de az alapot készpénzzel és bizonyos egyéb, nem védett eszközökkel kapcsolatban veszteség érheti. Az alap más hitelintézeteknél elhelyezett készpénzbetétei pénzügyi veszteséget okozhatnak a befektetőnek, ha az ilyen betétekre semmilyen meglévő betétbiztosítási rendszer nem vonatkozik. Az alapba történő befektetésre nem vonatkozik semmilyen befektetői kártalanítási vagy garanciarendszer.

Milyen költségekkel jár?

Az a személy, aki tanácsot ad Önnek a termékkel kapcsolatban, vagy eladja Önnek ezt a terméket, egyéb költségeket is felszámíthat. Ha igen, ez a személy tájékoztatja Önt ezekről a költségekről és arról, hogy ezek hogyan befolyásolják a befektetést.

Költségek idővel

A táblázatok azt mutatják, hogy milyen összegeket von le a befektetéséből a különböző típusú költségek fedezésére. Ezek az összegek attól függnek, hogy mennyit fektet be, és mennyi ideig tartja a terméket. Az itt látható összegek illusztrációk, amelyek egy példa befektetési összegben és különböző lehetséges befektetési időszakokon alapulnak. Feltételeztük: Az első évben visszakapja a befektetett összeget (0% éves hozam). A többi tartási időszakra azt feltételeztük, hogy a termék a mérsékelt forgatókönyv szerint teljesíti a 10 000 euró tőkét.

	Ha 1 év után kilép	Ha 5 év után kilép
Összes költség	11 EUR	65 EUR
Éves költséghatás (*)	0,1 %	0,1 %

*Ez azt szemlélteti, hogy a költségek hogyan csökkentik a megtérülést minden évben a tartási időszak alatt. Például azt mutatja, hogy ha kilép az ajánlott tartási időszakban, az átlagos éves hozam a költségek előtt 5,2%, a költségek után pedig 5,1% lesz.

A költségek egy részét megoszthatjuk azzal a személlyel, aki a terméket értékesíti Önnek, hogy fedezze az általa nyújtott szolgáltatásokat. Ők tájékoztatják az összegéről.

A költségek összetétele

Egyszeri költségek be- és kilépéskor		Ha 1 év után kilép
Belépési költségek	Nevezési díjat nem számítunk fel.	0 EUR
Kilépési költségek	Kilépési díjat nem számítunk fel.	0 EUR
Folyamatos költségek minden évben		
Kezelési díjak és egyéb adminisztrációs vagy működési költségek	évi befektetése értékének 0,09%-a. Ez a becslés a 2022.12.31-én végző pénzügyi év tényleges költségein alapul.	9 EUR
Tranzakciós költségek	évi befektetése értékének 0,02%-a. Ez a termékhez kapcsolódó befektetések vásárlásakor és eladásakor felmerülő költségek becslése. A tényleges összeg attól függően változik, hogy mennyit veszünk és adunk el.	2 EUR
Különleges feltételek mellett vállalt járulékos költségek		
Teljesítménydíjak	Felépési díjat nem számítunk fel.	0 EUR

A másodlagos piaci befektető (akik többször vásárolnak vagy adnak el részvényeket) bizonyos díjakat számíthatnak fel a többszöri győzelemtől. Ezeket a díjakat, ha vannak, az ilyen többszöri bérlettel lehet beszerezni. Az alappal közvetlenül foglalkozó felhatalmazott résztvevők fizetik a jegyzéseikhez és visszaváltásaikhoz kapcsolódó tranzakciós költségeket.

Amennyiben az alapbevételek céljából értékpapír-kölcsönzést vállal, az alap a kapcsolódó bevétel 70%-át, az értékpapír-kölcsönző ügynököt, amely DWS vagy más Deutsche Bank entitás lesz, 15%-ot, a fennmaradó 15%-ot pedig az ilyen tevékenységeket felügyelő DWS entitás kapja, a tájékoztatóban foglaltak szerint. Mivel az értékpapír-kölcsönzésből származó bevétel megosztása nem növeli az alap működési költségeit, ez kimaradt a költségek összetételéből.

Meddig kell tartani, és kivehetem-e korán a pénzt?

Ajánlott tartási idő : 5 év. A terméknek nincs minimális megőrzési ideje.

Ennek a terméknek nincs kötelező minimális tartási ideje, de középtávú befektetésre készült. A részvények visszaváltását általában napi rendszerességgel kérheti. A társaság semmilyen díjat vagy büntetést nem számít fel az ilyen tranzakciókért.

A társaság azonban felfüggesztheti a visszaváltást, ha rendkívüli körülmények ezt szükségessé teszik, figyelembe véve a befektető érdekeit. Továbbá a társaság korlátozhatja a visszaváltást.

Hogyan panaszkodhatok?

Annak a személynek a magatartásával kapcsolatos panaszait, aki tanácsot adott a termékkel kapcsolatban vagy eladta Önnek, közvetlenül az adott személyhez kell címezni. A termékkel vagy a termék gyártójának magatartásával kapcsolatos panaszokat a következő címre kell küldeni:

Postací m: DWS Investment SA, BP 766, L-2017 Luxembourg; E-mail: dws.lu@db.com; www.dws.lu

Ezt követően kezeljük a kérését, és a lehető leghamarabb visszajelzést küldünk Önnek. Panaszkezelési eljárásunk összefoglalója ingyenesen elérhető online a www.etf.dws.com oldalon.

Egyéb lényeges információk

Az Ön joghatóságában az alapra vonatkozó adózási szabályok hatással lehetnek az Ön személyes adóügyi helyzetére. A leendő befektetőnek tájékozódniuk kell az ilyen adózási rendszerekről, és adott esetben tanácsot kell kérniük azokkal kapcsolatban. Az alapkezelő társaság aktuális javadalmazási politikájával kapcsolatos információk, beleértve a díjazás és a juttatások kiszámításának leírását, az interneten található k: <https://www.dws.com/footer/Legal-Resources/dws-remuneration-policy?setLanguage=en>. Az információkat kérésre díjmentesen papírr formában is megkaphatja Önnek.

Ennek az alapnak az elmúlt 10 naptári év teljesítményével kapcsolatos információk ingyenesen elérhetőek a <https://etf.dws.com/Download/Past%20Performance/LU0274211217/LU/EN> oldalon, a korábbi teljesítményforgató könyvekről pedig ingyenesen a <https://etf.dws.com/Download/Previous%20LU0217LU21/121Perform.4>.

Az index és az index nevében használt védjegyek a STOXX Limited (Zürich, Svájc) és/vagy licencadó i szellemi tulajdonát képezik. Az indexet a STOXX licence alapján használják. Az alapot semmilyen módon nem szponzorálja, támogatja, értékesíti vagy reklámozza a STOXX és/vagy licencadó i, és sem a STOXX, sem licencadó i nem vállalnak felelősséget ezzel kapcsolatban.

Documento informativo chiave**Scopo**

Questo documento fornisce informazioni chiave su questo prodotto di investimento. Non è materiale di marketing.

Le informazioni sono richieste dalla legge per aiutarvi a comprendere la natura, i rischi, i costi, i potenziali guadagni e perdite di questo prodotto e per aiutarvi a confrontarlo con altri prodotti.

**Prodotto****Xtrackers Euro Stoxx 50 UCITS ETF****Classe di azioni: 1D, ISIN: LU0274211217, Codice di sicurezza tedesco: DBX1EU, Valuta: EUR**

Un comparto di Xtrackers. Il fondo è un OICVM con sede in Lussemburgo. La società di gestione è DWS Investment SA (l'ideatore), membro del Gruppo DWS. Per ulteriori informazioni, consultare il sito www.etf.dws.com o chiamare il numero +352 42101 - 860. L'autorità competente, la Commission de Surveillance du Secteur Financier, è responsabile della supervisione di Xtrackers in relazione al presente Documento Informativo Chiave (KIID). Il presente PRIIP è autorizzato in Lussemburgo. La società di gestione DWS Investment SA è autorizzata in Lussemburgo ed è regolamentata dalla Commission de Surveillance du Secteur Financier. Le presenti informazioni chiave sono aggiornate al 20.02.2023.

Che prodotto è questo?**Tipo**

Il prodotto è un comparto UCITS - Parte 1 di una SICAV di diritto lussemburghese. Il fondo è un ETF UCITS.

Termine

Questo prodotto è un fondo aperto senza scadenza predefinita. Per informazioni sulle possibilità di rimborso, si prega di consultare la sezione "Per quanto tempo dovrei detenerlo e posso prelevare anticipatamente il mio capitale?". Il prodotto può essere rimborsato anticipatamente in determinate circostanze, come indicato nel prospetto informativo. La classe di azioni 1D di Xtrackers Euro Stoxx 50 UCITS ETF è stata lanciata nel 2007.

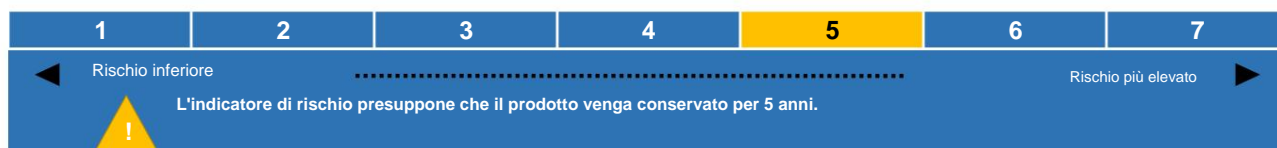
Obiettivi

Il fondo è gestito passivamente. L'obiettivo del vostro investimento è quello di replicare la performance dell'indice Euro STOXX 50® (indice), concepito per riflettere l'andamento delle azioni di 50 delle maggiori società in determinati settori industriali dell'Eurozona. Le società vengono selezionate in base al maggiore valore combinato di azioni prontamente disponibili rispetto ad altre società. La ponderazione di una società nell'indice dipende dalla sua dimensione relativa, ma non può superare il 10% dell'indice a ogni data di revisione trimestrale. L'indice è calcolato su base total return net, il che significa che tutti i dividendi e le distribuzioni delle società vengono reinvestiti nelle azioni al netto delle imposte. L'indice viene rivisto e ribilanciato almeno trimestralmente. Per raggiungere tale obiettivo, il fondo cercherà di replicare l'indice, al lordo di commissioni e spese, acquistando tutti o un numero sostanziale dei titoli che lo compongono. Il fondo può utilizzare tecniche e strumenti per gestire il rischio, ridurre i costi e migliorare i risultati. Tali tecniche e strumenti possono includere l'uso di contratti finanziari (derivati). Il fondo può anche effettuare prestiti garantiti dei propri investimenti a determinate terze parti idonee per generare reddito aggiuntivo a compensazione dei costi del fondo. Alcune informazioni (tra cui gli ultimi prezzi delle azioni del fondo, i valori patrimoniali netti indicativi, l'informativa completa sulla composizione del portafoglio del fondo e le informazioni sui componenti dell'indice) sono disponibili sul sito web DWS locale o su www.Xtrackers.com. Costi di transazione e imposte, costi imprevisti del fondo e condizioni di mercato come volatilità o problemi di liquidità possono influire sulla capacità del fondo di replicare l'indice. Il livello previsto di tracking error in normali condizioni di mercato è dell'1%. Il rendimento del prodotto è riflesso dal valore patrimoniale netto per quota calcolato quotidianamente e dall'importo della distribuzione, se applicabile. La valuta del fondo è l'EUR. Il fondo distribuisce fino a quattro volte l'anno. Questo fondo è un comparto di Xtrackers per il quale il prospetto e le relazioni periodiche sono redatti nel loro complesso. Le attività e le passività di ciascun comparto sono separate per legge. Di conseguenza, le attività di un comparto non sono disponibili in caso di crediti o insolvenza di un altro comparto. Potrebbero essere disponibili altre classi di azioni per questo fondo: per ulteriori dettagli, si prega di consultare la relativa sezione del prospetto. Non è consentito scambiare le azioni di questo fondo con altri fondi di Xtrackers.

Il depositario è State Street Bank International GmbH, filiale di Lussemburgo. Informazioni più dettagliate su questo fondo, come il prospetto informativo e l'ultima relazione annuale e semestrale, sono disponibili gratuitamente online all'indirizzo www.etf.dws.com. Questi documenti sono disponibili in inglese o tedesco. I documenti, così come altre informazioni (inclusi gli ultimi prezzi delle azioni), sono disponibili gratuitamente.

Investitore al dettaglio previsto

Il fondo è concepito per: (i) clienti al dettaglio con (ii) conoscenze ed esperienza di base e (iii) disposti ad accettare il livello di rischio indicato di seguito (incluse perdite fino all'importo totale investito). Un investitore tipo avrà (iv) un orizzonte temporale di investimento a medio termine (cinque anni). Il fondo è adatto per (v) un'accumulazione generale di capitale (crescita).

Quali sono i rischi e cosa potrei ottenere in cambio?**Indicatore di rischio**

L'indicatore di rischio riassuntivo è un'indicazione del livello di rischio di questo prodotto rispetto ad altri prodotti. Mostra la probabilità che il prodotto subisca perdite a causa di movimenti dei mercati o perché non siamo in grado di rimborsarvi i vostri pagamenti. Abbiamo classificato questo prodotto con un livello di rischio 5 su 7, che corrisponde a una classe di rischio medio-alta. Questo classifica le potenziali perdite derivanti dalla performance futura a un livello medio-alto, e condizioni di mercato molto sfavorevoli probabilmente incideranno sulla capacità di rimborsarvi i vostri pagamenti.

Quanto segue si applica se si sottoscrivono o si regolano azioni in una valuta diversa da quella del fondo o della classe di azioni: prestare attenzione al rischio di cambio. Riceverete i pagamenti in una valuta diversa, quindi il rendimento finale dipenderà dal tasso di cambio tra le due valute. Questo rischio non è considerato nell'indicatore sopra riportato.

I seguenti rischi potrebbero essere di particolare rilevanza per il fondo: rischio legato ai derivati, rischio di conflitto di interessi, rischio legato alle azioni, rischio di circostanze eccezionali, rischio legato agli indici basati su regole. Una descrizione più dettagliata dei rischi e altre informazioni generali sono disponibili nelle sezioni relative ai rischi del prospetto. Potreste perdere parte o tutto il vostro investimento. Il rischio è limitato all'importo investito. Questo prodotto non include alcuna protezione dalle performance future del mercato, pertanto potreste perdere parte o tutto il vostro investimento.

Scenari di prestazione

Ciò che otterrete da questo prodotto dipende dall'andamento futuro del mercato. Gli sviluppi futuri del mercato sono incerti e non possono essere previsti con precisione. Gli scenari sfavorevoli, moderati e favorevoli mostrati sono illustrazioni che utilizzano la performance peggiore, media e migliore del prodotto negli ultimi 10 anni. I mercati potrebbero svilupparsi in modo molto diverso in futuro.

Periodo di conservazione consigliato:

5 anni

Esempio di investimento:

10.000 euro

	Se esci dopo 1 anno	Se esci dopo 5 anni
Scenari		
Minimo	Non esiste un rendimento minimo garantito. Potresti perdere parte o tutto il tuo investimento.	
Stress	Cosa potresti ottenere indietro dopo i costi Rendimento medio annuo	1.300 euro -87,0%
Sfavorevole	Cosa potresti ottenere indietro dopo i costi Rendimento medio annuo	2.510 euro -24,1%
Moderare	Cosa potresti ottenere indietro dopo i costi Rendimento medio annuo	8.380 euro -16,2%
Favorevole	Cosa potresti ottenere indietro dopo i costi Rendimento medio annuo	10.570 EUR 5,7%
		12.820 EUR 5,1%
		14.720 EUR 47,2%
		16.330 EUR 10,3%

Le cifre indicate includono tutti i costi del prodotto stesso, ma potrebbero non includere tutti i costi che paghi al tuo consulente o distributore. Le cifre non tengono conto della tua situazione fiscale personale, che potrebbe anch'essa influire sull'importo del rimborso. Lo scenario di stress mostra l'importo del rimborso che potresti ottenere in circostanze di mercato estreme. Per il periodo di detenzione consigliato: questo tipo di scenario (Favorevole, Moderato, Sfavorevole) si è verificato per un investimento tra (Favorevole: 30.06.2016-30.06.2021, Moderato: 31.03.2017-31.03.2022, Sfavorevole: 31.03.2015-31.03.2020).

Cosa succede se DWS Investment SA non è in grado di pagare?

Il patrimonio del fondo è gestito separatamente da quello della società di gestione, DWS Investment SA. L'insolvenza o l'inadempienza della società di gestione non dovrebbe comportare alcuna perdita finanziaria per il fondo in relazione al proprio patrimonio. In caso di insolvenza o inadempimento della banca depositaria State Street Bank International GmbH, filiale di Lussemburgo, i titoli detenuti dalla banca depositaria per conto del fondo dovrebbero essere protetti, ma il fondo potrebbe subire perdite relative alla liquidità e ad altre attività non protette. I depositi in contanti del fondo presso altri istituti di credito possono causare perdite finanziarie agli investitori qualora non siano coperti da alcun sistema di garanzia dei depositi esistente. L'investimento nel fondo non è coperto da alcun sistema di indennizzo o garanzia per gli investitori.

Quali sono i costi?

La persona che ti fornisce consulenza o ti vende questo prodotto potrebbe addebitarti altri costi. In tal caso, ti fornirà informazioni su questi costi e su come incidono sul tuo investimento.

Costi nel tempo

Le tabelle mostrano gli importi prelevati dal tuo investimento per coprire diversi tipi di costi. Questi importi dipendono da quanto investi e da quanto a lungo detieni il prodotto. Gli importi mostrati qui sono illustrazioni basate su un importo di investimento di esempio e diversi possibili periodi di investimento. Abbiamo ipotizzato che: nel primo anno recupererai l'importo investito (0% di rendimento annuo). Per gli altri periodi di detenzione abbiamo ipotizzato che il prodotto abbia un rendimento come mostrato nello scenario moderato. Sono investiti 10.000 EUR.

	Se esci dopo 1 anno	Se esci dopo 5 anni
Costi totali	11 euro	65 euro
Impatto sui costi annuali (*)	0,1%	0,1%

*Questo illustra come i costi riducano il rendimento ogni anno durante il periodo di detenzione. Ad esempio, mostra che se si esce al termine del periodo di detenzione consigliato, il rendimento medio annuo previsto sarà del 5,2% prima dei costi e del 5,1% dopo i costi.

Potremmo condividere parte dei costi con la persona che ti vende il prodotto per coprire i servizi che ti fornisce. Ti informerà dell'importo.

Composizione dei costi

Costi una tantum all'ingresso o all'uscita		Se esci dopo 1 anno
Costi di ingresso	Non facciamo pagare alcun biglietto d'ingresso.	0 euro
Costi di uscita	Non addebitiamo alcuna commissione di uscita.	0 euro
Costi correnti sostenuti ogni anno		
Commissioni di gestione e altri costi amministrativi o operativi	Lo 0,09% del valore del tuo investimento all'anno. Questa è una stima basata sui costi effettivi per l'anno fiscale conclusosi il 31.12.2022.	9 euro
Costi di transazione	Lo 0,02% del valore del tuo investimento all'anno. Questa è una stima dei costi sostenuti quando acquistiamo e vendiamo gli investimenti sottostanti il prodotto. L'importo effettivo varierà a seconda di quanto acquistiamo e vendiamo.	2 euro
Costi accessori sostenuti in condizioni specifiche		
Commissioni di performance	Non addebitiamo alcuna commissione di performance.	0 euro

Agli investitori del mercato secondario (coloro che acquistano o vendono azioni in borsa) potrebbero essere addebitate determinate commissioni dal proprio agente di cambio. Tali commissioni, se presenti, possono essere richieste al proprio agente di cambio. I partecipanti autorizzati che operano direttamente con il fondo pagheranno i costi di transazione relativi alle loro sottoscrizioni e ai loro rimborsi.

Nella misura in cui il fondo effettua operazioni di prestito titoli per generare ricavi, al fondo verrà assegnato il 70% dei ricavi associati, all'agente incaricato del prestito titoli, che sarà un'entità DWS o un'altra entità Deutsche Bank, verrà assegnato il 15% e il restante 15% sarà assegnato all'entità DWS che monitora tali attività, come indicato nel prospetto informativo. Poiché la condivisione dei ricavi derivanti dal prestito titoli non aumenta i costi di gestione del fondo, questa voce è stata esclusa dalla composizione dei costi.

Per quanto tempo dovrei tenerlo e posso prelevare denaro in anticipo?

Periodo di conservazione consigliato: 5 anni. Il prodotto non ha un periodo minimo di conservazione.

Questo prodotto non prevede un periodo minimo di detenzione, ma è concepito per un investimento a medio termine. È possibile richiedere il rimborso delle azioni generalmente su base giornaliera. La società non addebiterà commissioni o penali per tali transazioni.

La società può, tuttavia, sospendere il rimborso qualora circostanze straordinarie lo rendano necessario, tenendo conto degli interessi degli investitori. Inoltre, la società può limitare il rimborso.

Come posso presentare un reclamo?

Eventuali reclami riguardanti il comportamento della persona che ti ha consigliato il prodotto o te lo ha venduto devono essere indirizzati direttamente a quella persona. Eventuali reclami riguardanti il prodotto o il comportamento del produttore di questo prodotto dovranno essere indirizzati al seguente indirizzo:

Indirizzo postale: DWS Investment SA, BP 766, L-2017 Lussemburgo; e-mail: dws.lu@db.com; www.dws.lu

Ci occuperemo della tua richiesta e ti forniremo un feedback il prima possibile. Un riepilogo della nostra procedura di gestione dei reclami è disponibile gratuitamente online all'indirizzo www.etf.dws.com.

Altre informazioni rilevanti

I regimi fiscali applicabili al fondo nella vostra giurisdizione potrebbero influire sulla vostra situazione fiscale personale. Si consiglia ai potenziali investitori di informarsi e, ove opportuno, di richiedere consulenza in merito a tali regimi fiscali. Le informazioni sull'attuale politica retributiva della società di gestione, inclusa una descrizione delle modalità di calcolo della remunerazione e dei benefit, sono pubblicate su Internet all'indirizzo <https://www.dws.com/footer/Legal-Resources/dws-remuneration-policy?setLanguage=en>. Le informazioni vi saranno inviate gratuitamente in formato cartaceo su richiesta.

Le informazioni sulla performance di questo fondo negli ultimi 10 anni solari sono disponibili gratuitamente su <https://etf.dws.com/Download/Past%20Performance/LU0274211217/LU/EN> e le informazioni sugli scenari di performance precedenti sono disponibili gratuitamente su <https://etf.dws.com/Download/Previous%20Performance/LU0274211217/LU/EN>.

L'indice e i marchi commerciali utilizzati nel nome dell'indice sono proprietà intellettuale di STOXX Limited, Zurigo, Svizzera e/o dei suoi licenziatari. L'indice è utilizzato su licenza di STOXX. Il fondo non è in alcun modo sponsorizzato, approvato, venduto o promosso da STOXX e/o dai suoi licenziatari e né STOXX né i suoi licenziatari avranno alcuna responsabilità al riguardo.

Galvenās informācijas dokuments

Mērķis

Šajā dokumentā ir sniegta galvenā informācija par šo ieguldījumu produktu. Tas nav mārketinga materiāls.

Informācija ir nepieciešama saskaņā ar likumu, lai palīdzētu jums izprast šī produkta būtību, riskus, izmaksas, iespējamus ieguvumus un zaudējumus un palīdzētu jums to salīdzināt ar citiem produktiem.



Produkts

Xtrackers Euro Stoxx 50 UCITS ETF

Akciju klase: 1D, ISIN: LU0274211217, Vācijas drošības kods: DBX1EU, Valūta: EUR

Xtrackers apakšfonds. Fonds ir Luksemburgā reģistrēts PVKIU. Pārvaldības sabiedrība ir DWS Investment SA (ražotājs), kas ir DWS grupas dalībnieks. Lai iegūtu plašāku informāciju, lūdzu, skatiet vietni www.etf.dws.com vai zvaniet pa tālruni +352 42101 - 860. Kompetentā iestāde Commission de Surveillance du Secteur Financier ir atbildīga par Xtrackers uzraudzību saistībā ar šo pamatinformācijas dokumentu. Šis PRIIP ir atļauts Luksemburgā. Pārvaldības sabiedrība DWS Investment SA ir pilnvarota Luksemburgā, un to regulē Commission de Surveillance du Secteur Financier. Šī galvenā informācija ir precīza uz 20.02.2023.

Kas ir šis produkts?

Tīps

Produkts ir PVKIU — SICAV 1. daļas apakšfonds saskaņā ar Luksemburgas tiesību aktiem. Fonds ir UCITS ETF.

Termins

Šis produkts ir atvērts fonds bez iepriekš noteikta termiņa. Informāciju par izpirkšanas iespējām skatiet sadaļā "Cik ilgi man tā jātur un vai es varu izņemt naudu pirms termiņa?". Noteiktos apstākļos, kā norādīts pārdošanas prospektā, produktu var izpirkt pirms termiņa. Xtrackers Euro Stoxx 50 UCITS ETF 1D akciju klase tika uzsākta 2007. gadā.

Mērķi

Fonds tiek pasīvi pārvaldīts. Mērķis ir, lai jūsu ieguldījums atspoguļotu Euro STOXX 50® indeksa (indeksa) rezultātus, kas ir izveidots, lai atspoguļotu 50 lielāko uzņēmumu akciju sniegumu noteiktās eirozonas rūpniecības nozarēs. Uzņēmumi tiek izvēlēti, pamatojoties uz to, ka tiem ir lielākā viegli pieejamo akciju kopējā vērtība salīdzinājumā ar citiem uzņēmumiem. Uzņēmuma svērums indeksā ir atkarīgs no tā relatīvā lieluma, bet nedrīkst pārsniegt 10% no indeksa katrā ceturksņa pārskata datumā. Indeks tiek aprēķināts, pamatojoties uz kopējo atdevi, kas nozīmē, ka visas uzņēmumu dividendes un peļņas sadales tiek reinvestētas akcijās pēc nodokļu nomaksas. Indeks tiek pārskatīts un līdzsvarots vismaz reizi ceturksnī. Lai sasniegtu mērķi, fonds mēģinās replicēt indeksu, pirms maksām un izdevumiem, pārkot visus vai ievērojamo skaitu indeksā iekļauto vērtspapīrus. Fonds var izmantot metodes un instrumentus, lai pārvaldītu risku, samazinātu izmaksas un uzlabotu rezultātus. Šīs metodes un instrumenti var ietvert finanšu līgumu (atvasināto instrumentu) izmantošanu. Fonds var arī iesaistīties savu ieguldījumu nodrošinātā aizdevumā noteiktām tiesīgām trešajām personām, lai gūtu papildu ienākumus fonda izmaksu kompensēšanai. Noteikta informācija (tostarp jaunākās fonda akciju cenas, indikatīvās neto aktīvu vērtības, pilnīga informācija par fonda portfeļa sastāvu un informācija par indeksa sastāvdaļām) ir pieejama jūsu vietējā DWS tīmekļa vietnē vai www.Xtrackers.com. Darījumu izmaksas un nodokļi, negaidītas fonda izmaksas un tirgus apstākļi, piemēram, nestabilitāte vai likviditātes problēmas, var ietekmēt fonda spēju izsekot indeksam. Paredzamais izsekošanas kļūdu līmenis normālos tirgus apstākļos ir 1 procenti. Produkta atdevi atspoguļo ikdienas aprēķinātā neto aktīvu vērtība uz vienu daļu un sadales summa, ja tāda ir. Fonda valūta ir EUR. Fonds izplata līdz četrām reizēm gadā. Šis fonds ir Xtrackers apakšfonds, kuram kopumā tiek sagatavots prospekts un periodiskie pārskati. Katra apakšfonda aktīvi un saistības ir nošķirti ar likumu. Tā rezultātā viena apakšfonda aktīvi nav pieejami prasījumu pret citu apakšfondu vai maksātspējas gadījumā. Šim fondam var būt pieejamas citas akciju šķiras — sīkāku informāciju skatiet attiecīgajā prospekta sadaļā. Jums nav atļauts apmainīt savas šī fonda daļas pret citiem Xtrackers līdzekļiem.

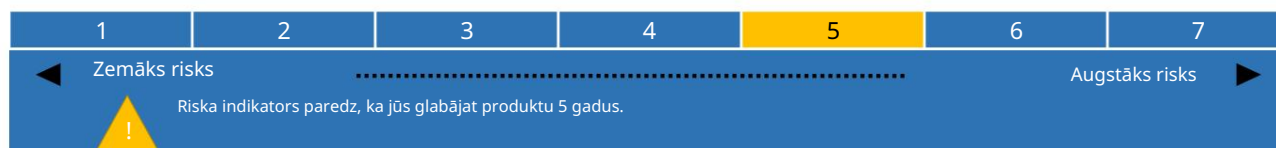
Depozitārijs ir State Street Bank International GmbH, Luksemburgas filiāle. Sīkāku informāciju par šo fondu, piemēram, prospektu, kā arī jaunāko gada un pusgada pārskatu var iegūt bez maksas tiešsaistē www.etf.dws.com. Šie dokumenti ir pieejami angļu vai vācu valodā. Dokumenti, kā arī cita informācija (tostarp jaunākās akciju cenas) ir pieejama bez maksas.

Paredzētais privātais investors

Fonds ir paredzēts: (i) privātajiem klientiem ar (ii) pamatzināšanām un pieredzi un (iii) ir gatavi pieņemt zemāk norādīto riska līmeni (ieskaitot zaudējumus līdz kopējai ieguldītajai summai). Tipiskam investoram būs (iv) vidēja termiņa ieguldījumu periods (pieci gadi). Fonds ir piemērots (v) vispārējai kapitāla uzkrāšanai (izaugsmei).

Kādi ir riski un ko es varētu saņemt pretī?

Riska indikators



Kopsavilkuma riska indikators ir ceļvedis šī produkta riska līmenim salīdzinājumā ar citiem produktiem. Tas parāda, cik liela ir iespējamība, ka produkts zaudēs naudu tirgus notiekošo kustību dēļ vai tāpēc, ka mēs nevaram jums samaksāt. Mēs esam klasificējuši šo produktu kā 5 no 7, kas ir vidēji augsta riska klase. Tas novērtē potenciālos zaudējumus no turpmākās darbības vidēji augstā līmenī, un ļoti slikti tirgus apstākļi, iespējams, ietekmēs spēju jums samaksāt.

Tālāk norādītais ir piemērojams, ja parakstāties uz akcijām vai norēķināties par akcijām citā valūtā, nevis fonda vai akciju šķiras valūtā: Esiet informēts par valūtas risku. Jūs saņemsiet maksājumus citā valūtā, tāpēc galīgā atdeve ir atkarīga no valūtas maiņas kursa starp abām valūtām. Šis risks nav ņemts vērā iepriekš parādītajā rādītājā.

Sekojošie riski fondam varētu būt īpaši nozīmīgi: Atvasināto instrumentu risks, Interesu konflikta risks, Akciju risks, Ārkārtas apstākļu risks, Noteikumos balstīts indeksa risks. Detalizētāks risku apraksts un cita vispārīga informācija atrodama prospekta riska sadaļā(-ās). Jūs varat zaudēt daļu vai visus savus ieguldījumus. Jūsu risks ir ierobežots līdz ieguldītajai summai. Šis produkts neietver nekādu aizsardzību pret turpmāko tirgus darbību, tāpēc jūs varat zaudēt daļu vai visus savus ieguldījumus.

Izpildes scenāriji

Tas, ko jūs iegūsit no šī produkta, ir atkarīgs no turpmākās tirgus darbības. Tirgus attīstība nākotnē ir neskaidra, un to nevar precīzi paredzēt. Parādītie nelabvēlīgie, mērenie un labvēlīgie scenāriji ir ilustrācijas, kurās izmantota produkta sliktākā, vidējā un labākā veiktspēja pēdējo 10 gadu laikā. Nākotnē tirgi varētu attīstīties ļoti atšķirīgi.

Ieteicamais glabāšanas laiks:
Ieguldījuma piemērs:

5 gadi
10 000 EUR

	Ja iziesiet pēc 1 gada	Ja jūs aizietu pēc 5 gadiem	
Scenāriji			
Minimums	Minimālās garantētās atdeves nav. Jūs varat zaudēt daļu vai visus savus ieguldījumus.		
Stress	Ko jūs varētu atgūt pēc izmaksām Vidējā atdeve katru gadu	1300 EUR -87,0 %	2510 EUR -24,1%
Nelabvēlīgi	Ko jūs varētu atgūt pēc izmaksām Vidējā atdeve katru gadu	8 380 EUR -16,2 %	8 850 EUR -2,4 %
Mērens	Ko jūs varētu atgūt pēc izmaksām Vidējā atdeve katru gadu	10 570 EUR 5,7 %	12 820 EUR 5,1 %
Labvēlīga	Ko jūs varētu atgūt pēc izmaksām Vidējā atdeve katru gadu	14 720 EUR 47,2 %	16 330 EUR 10,3 %

Parādītie skaitļi ietver visas paša produkta izmaksas, taču var neietvert visas izmaksas, ko maksājat savam konsultantam vai izplatītājam. Skaitļos nav ņemta vērā jūsu personīgā nodokļu situācija, kas var ietekmēt arī to, cik daudz jūs saņemat atpakaļ. Stresa scenārijs parāda, ko jūs varētu atgūt ekstremālos tirgus apstākļos. Ieteicamajam turēšanas periodam: Šāda veida scenārijs (Labvēlīgs, Mērens, Nelabvēlīgs) noticis ieguldījumam laikā (Labvēlīgs: 30.06.2016-30.06.2021, Mērens: 31.03.2017-31.03.2022, Nelabvēlīgs: 31.03.2015-31.03.2020).

Kas notiek, ja DWS Investment SA nevar izmaksāt?

Fonda aktīvi tiek glabāti atsevišķi no pārvaldības sabiedrības DWS Investment SA aktīviem. Pārvaldības sabiedrības maksātnespējas vai saistību nepildīšanas rezultātā fondam nevajadzētu ciest nekādus finansiālus zaudējumus saistībā ar tā aktīviem. Depozitārija State Street Bank International GmbH, Luksemburgas filiāles maksātnespējas vai saistību nepildīšanas gadījumā vērtspapīri, ko depozitārijs tur fonda vārdā, ir jāaizsargā, taču fondam var rasties zaudējumi saistībā ar skaidru naudu un noteiktiem citiem aktīviem, kas nav aizsargāti. Fonda skaidras naudas noguldījumi, kas noguldīti citās kredītiestādēs, var radīt ieguldītājiem finansiālus zaudējumus, ja uz šādiem noguldījumiem neattiecas neviena esošā noguldījumu garantiju shēma. Ieguldījumu fondā nesedz neviena ieguldītāju kompensācijas vai garantiju shēma.

Kādas ir izmaksas?

Persona, kas konsultē vai pārdod jums šo produktu, var iekasēt no jums citas izmaksas. Ja tā, šī persona sniegs jums informāciju par šīm izmaksām un to, kā tās ietekmē jūsu ieguldījumu.

Izmaksas laika gaitā

Tabulās ir norādītas summas, kas tiek ņemtas no jūsu ieguldījumiem, lai segtu dažāda veida izmaksas. Šīs summas ir atkarīgas no tā, cik daudz jūs ieguldāt un cik ilgi jūs glabājat produktu. Šeit norādītās summas ir ilustrācijas, kuru pamatā ir investīciju summas piemērs un dažādi iespējamie ieguldījumu periodi. Mēs esam pieņēmuši: Pirmajā gadā jūs atgūsit ieguldīto summu (0 % gada atdeve). Pārējos turēšanas periodos mēs esam pieņēmuši, ka produkts darbojas, kā parādīts mērenajā scenārijā. Ieguldīti 10 000 EUR.

	Ja iziesiet pēc 1 gada	Ja jūs aizietu pēc 5 gadiem
Kopējās izmaksas	11 EUR	65 EUR
Ikgadējā izmaksu ietekme (*)	0,1 %	0,1 %

*Tas parāda, kā izmaksas samazina jūsu atdevi katru gadu turēšanas periodā. Piemēram, tas parāda, ka, ja izejat ieteicamajā turēšanas periodā, tiek prognozēts, ka vidējā peļņa gadā būs 5,2% pirms izmaksām un 5,1% pēc izmaksām.

Mēs varam dalīt daļu no izmaksām ar personu, kas jums pārdod produktu, lai segtu pakalpojumus, ko tā jums sniedz. Viņi jūs informēs par summu.

Izmaksu sastāvs

Vienreizējās izmaksas iebraucot vai izbraucot		Ja iziesiet pēc 1 gada
Ieejas izmaksas	Mēs neiekasējam dalības maksu.	0 EUR
Izejas izmaksas	Mēs neiekasējam izejas maksu.	0 EUR
Pastāvīgās izmaksas tiek ņemtas katru gadu		
Pārvaldīšanas maksas un citas administratīvās vai darbības izmaksas	0,09 % no jūsu ieguldījuma vērtības gadā. Tas ir aprēķins, kas balstīts uz faktiskajām izmaksām finanšu gadam, kas beidzas 31.12.2022.	9 EUR
Darījumu izmaksas	0,02 % no jūsu ieguldījuma vērtības gadā. Tas ir izmaksu aprēķins, kas rodas, pērkot un pārdodot produkta pamatā esošos ieguldījumus. Faktiskā summa mainīsies atkarībā no tā, cik daudz mēs pērkam un pārdodam.	2 EUR
Nejaušas izmaksas, kas ņemtas īpašos apstākļos		
Maksa par sniegumu	Mēs neiekasējam maksu par sniegumu.	0 EUR

No otrreizējā tirgus investoriem (tiem, kas pērk vai pārdod akcijas biržā) viņu akciju brokeris var iekasēt noteiktu maksu. Šīs maksas, ja tādas ir, var iegūt no šāda biržas brokera. Pilnvarotie dalībnieki, kas nodarbojas tieši ar fondu, sedz darījumu izmaksas, kas saistītas ar viņu parakstīšanos un izpiršanu.

Ciktāl fonds uzņemas vērtspapīru aizdevumus, lai gūtu ieņēmumus, fondam galu galā tiks piešķirti 70% no saistītajiem ieņēmumiem, vērtspapīru aizdevuma aģentam, kas būs DWS vienība vai cita Deutsche Bank struktūra, tiks piešķirti 15% un atlikšie 15% tiks piešķirti DWS vienībai, kas uzrauga šādas darbības, kā noteikts prospektā. Tā kā vērtspapīru aizdošanas ieņēmumu sadale nepaliekina fonda darbības izmaksas, tas ir izslēgts no izmaksu sastāva.

Cik ilgi man tas jātur un vai es varu izņemt naudu pirms termiņa?

Ieteicamais glabāšanas laiks: 5 gadi. Produktam nav noteikts minimālais glabāšanas laiks.

Šim produktam nav noteikts minimālais turēšanas periods, bet tas ir paredzēts vidēja termiņa ieguldījumiem. Jūs varat pieprasīt akciju izpirkšanu parasti katru dienu. Uzņēmums par šādiem darījumiem neiekasēs nekādas maksas vai sodus.

Tomēr uzņēmums var apturēt dzēšanu, ja šķiet, ka tas ir nepieciešams ārkārtas apstākļu dēļ, ņemot vērā ieguldītāju intereses. Turklāt uzņēmums var ierobežot izpirkšanu.

Kā es varu sūdzēties?

Sūdzības par tās personas uzvedību, kura konsultēja jūs par produktu vai to pārdeva jums, ir jāadresē tieši šai personai.

Sūdzības par precī vai šī produkta ražotāja uzvedību jānosūta uz šādu adresi:

Pasta adrese: DWS Investment SA, BP 766, L-2017 Luksemburga; E-pasts: dws.lu@db.com; www.dws.lu

Pēc tam mēs izskatīsim jūsu pieprasījumu un sniegsim jums atsauksmes, cik drīz vien iespējams. Mūsu sūdzību izskatīšanas procedūras kopsavilkums ir pieejams bez maksas tiešsaistē vietnē www.etf.dws.com.

Cita būtiska informācija

Jūsu jurisdikcijā fondam piemērojamie nodokļu režīmi var ietekmēt jūsu personīgo nodokļu situāciju. Potenciālajiem ieguldītājiem būtu jāinformē par šādiem nodokļu režīmiem un, ja nepieciešams, jāsaņem padomi par tiem. Informācija par pārvaldības sabiedrības pašreizējo atalgojuma politiku, tostarp apraksts par to, kā tiek aprēķināta atlīdzība un atlīdzības, ir publicēta internetā <https://www.dws.com/footer/Legal-Resources/dws-remuneration-policy?setLanguage=en>. Pēc pieprasījuma informācija jums tiks nosūtīta papīra formā bez maksas.

Informācija par šī fonda darbības rezultātiem pēdējo 10 kalendāro gadu laikā ir pieejama bez maksas vietnē <https://etf.dws.com/Download/Past%20Performance/LU0274211217/LU/EN>, savukārt informācija par iepriekšējiem darbības scenārijiem ir pieejama bez maksas vietnē <https://etf.dws.com/Download/Previous/LU02012LV7LU7/1020>.

Indekss un indeksa nosaukumā izmantotās preču zīmes ir STOXX Limited, Cīrihe, Šveice, un/vai tā licences devēju intelektuālais īpašums. Indekss tiek izmantots saskaņā ar STOXX licenci. STOXX un/vai tā licenciāri nekādā veidā nesponsorē, neapstiprina, nepārdod vai nerekklamē fondu, un ne STOXX, ne tā licences devēji neuzņemas nekādu atbildību saistībā ar to.

Pagrindinės informacijos dokumentas

Tikslas

Šiame dokumente pateikiama pagrindinė informacija apie šį investicinį produktą. Tai nėra rinkodaros medžiaga.

Informacija reikalaujama pagal įstatymus, kad padėtų jums suprasti šio gaminio pobūdį, riziką, išlaidas, galimą pelną ir nuostolius ir padėtų jums palyginti jį su kitais produktais.



Produktas

Xtrackers Euro Stoxx 50 UCITS ETF

Akcijų klasė: 1D, ISIN: LU0274211217, Vokietijos saugumo kodas: DBX1EU, Valiuta: EUR

Xtrackers subfondas. Fondas yra Liuksemburge įsikūręs KIPVPS. Valdymo įmonė yra DWS Investment SA (gamintojas), DWS grupės narė. Norėdami gauti daugiau informacijos, apsilankykite www.etf.dws.com arba skambinkite +352 42101 - 860. Kompetentinga institucija Komisija de Surveillance du Secteur Financier yra atsakinga už Xtrackers priežiūrą, susijusią su šiuo pagrindinės informacijos dokumentu. Šis PRIIP įgaliotas Liuksemburge. Valdymo įmonė DWS Investment SA yra įgaliota Liuksemburge ir yra kontroliuojama Komisijos de Surveillance du Secteur Financier. Ši pagrindinė informacija yra tiksliai 2023-02-20.

Kas tai per produktas?

Tipas

Produktas yra KIPVPS – SICAV 1 dalies subfondas pagal Liuksemburgo teisę. Fondas yra UCITS ETF.

Terminas

Šis produktas yra atvirasis fondas be iš anksto nustatyto termino. Daugiau informacijos apie išpirkimo galimybes rasite skyriuje „Kiek laiko turėčiau laikyti ir ar galiu pasiimti pinigų anksčiau laiko?“. Produktas gali būti išpirktas anksčiau tam tikromis aplinkybėmis, nurodytomis pardavimo prospekte. Xtrackers Euro Stoxx 50 UCITS ETF 1D akcijų klasė buvo pradėta kurti 2007 m.

Tikslai

Fondas valdomas pasyviai. Siekiama, kad jūsų investicija atspindėtų Euro STOXX 50® indekso (indekso), kuris yra sukurtas taip, kad atspindėtų 50 didžiausių įmonių tam tikruose euro zonos pramonės sektoriuose akcijų rezultatus. Įmonės atrenkamos pagal tai, kad jos turi didžiausią bendrai prieinamą akcijų vertę, palyginti su kitomis įmonėmis. Įmonės svoris indekse priklauso nuo jos santykinio dydžio, bet negali viršyti 10 % indekso kiekvieną ketvirtį peržiūros dieną. Indeksas yra skaičiuojamas grynosios gražos pagrindu, o tai reiškia, kad visi įmonių dividendai ir paskirstymai yra reinvestuojami į akcijas atskaičius mokesčius. Indeksas peržiūrimas ir subalansuojamas bent kartą per ketvirtį. Siekdamas šio tikslo, fondas bandys pakartoti indeksą, neatskaičius mokesčių ir išlaidų, pirkdamas visus arba didelę dalį indekse esančių vertybinių popierių. Fondas gali naudoti metodus ir priemones, skirtas valdyti riziką, sumažinti išlaidas ir pagerinti rezultatus. Šie metodai ir priemonės gali apimti finansinių sutarčių (išvestinių finansinių priemonių) naudojimą. Fondas taip pat gali skolinti savo investicijas tam tikroms reikalavimams atitinkančioms trečiosioms šalims, kad gautų papildomų pajamų fondo sąnaudoms kompensuoti. Tam tikrą informaciją (įskaitant naujausias fondo akcijų kainas, orientacines grynųjų aktyvų vertes, visą informaciją apie fondo portfelio sudėtį ir informaciją apie indekso sudedamąsias dalis) galite rasti vietinėje DWS svetainėje arba www.Xtrackers.com. Sandorių išlaidos ir mokesčiai, netikėtos fondo išlaidos ir rinkos sąlygos, pvz., nepastovumas ar likvidumo problemos, gali turėti įtakos fondo gebėjimui sekti indeksą. Numatomas sekimo paklaidos lygis normaliomis rinkos sąlygomis yra 1 proc. Prekės grąžinimą atspindi kasdien skaičiuojama grynoji turto vertė vienam vienetui ir paskirstymo suma, jei taikoma. Fondo valiuta yra EUR. Fondas platina iki keturių kartų per metus. Šis fondas yra Xtrackers subfondas, kurio prospektas ir periodinės ataskaitos rengiamos kaip visuma. Kiekvieno subfondo turtas ir įsipareigojimai yra atskirti pagal įstatymus. Dėl to vieno subfondo turtas nėra prieinamas kito subfondo pretenzijų ar nemokumo atveju. Šiam fondui gali būti prieinama daugiau akcijų klasių – daugiau informacijos rasite atitinkamame prospekto skyriuje. Jums neleidžiama keisti šio fondo akcijų į kitus Xtrackers fondus.


Depozitoriumas yra State Street Bank International GmbH, Liuksemburgo skyrius. Išsamesnę informaciją apie šį fondą, pvz., prospektą ir naujausią metinę bei pusmetinę ataskaitą, galite nemokamai gauti internete adresu www.etf.dws.com. Šie dokumentai pateikiami anglų arba vokiečių kalbomis. Dokumentus ir kitą informaciją (įskaitant naujausias akcijų kainas) galima gauti nemokamai.

Numatytas mažmeninis investuotojas

Fondas skirtas: (i) mažmeniniams klientams, turintiems (ii) pagrindinių žinių ir patirties ir (iii) pasiruošusiems prisiimti žemiau nurodytą rizikos lygį (įskaitant nuostolius iki visos investuotos sumos). Tipiškas investuotojas turės (iv) vidutinės trukmės investicijų laikotarpį (penkeri metai). Fondas tinkamas (v) bendram kapitalo kaupimui (augimui).

Kokia yra rizika ir ką galėčiau gauti mainais?

Rizikos rodiklis



Suvestinis rizikos rodiklis yra šio produkto rizikos lygio, palyginti su kitais produktais, vadovas. Tai parodo, kokia yra tikimybė, kad produktas praras pinigų dėl judėjimo rinkose arba dėl to, kad mes negalime jums sumokėti. Priskyrėme šį produktą 5 balams iš 7, tai yra vidutinės ir didelės rizikos klasė. Tai įvertina galimus nuostolius dėl būsimos veiklos vidutiniu ir aukštu lygiu, o labai prastos rinkos sąlygos greičiausiai turės įtakos gebėjimui mokėti jums.

Jei pasirašote akcijas arba atsiskaitote už jas kita valiuta nei fondo ar akcijų klasės valiuta, taikoma toliau nurodyta valiuta: Atkreipkite dėmesį į valiutos riziką. Mokėjimus gausite kita valiuta, todėl galutinė graža, kurią gausite, priklausys nuo dviejų valiutų kurso. Į šią riziką aukščiau pateiktame rodiklyje neatsižvelgiama.

Šios rizikos gali būti ypač svarbios fondui: išvestinių finansinių priemonių rizika, interesų konflikto rizika, akcijų rizika, išskirtinių aplinkybių rizika, taisyklėmis pagrįsta indekso rizika. Išsamesnį rizikos aprašymą ir kitą bendrą informaciją rasite prospekto rizikos skyriuje (-iuose). Galite prarasti dalį arba visas savo investicijas. Jūsų rizika apsiriboja investuota suma. Šis produktas neapima jokios apsaugos nuo būsimų rinkos rezultatų, todėl galite prarasti dalį arba visas savo investicijas.

Spektaklio scenarijai

Tai, ką gausite iš šio produkto, priklauso nuo būsimų rinkos rezultatų. Rinkos pokyčiai ateityje yra neišskūsi ir negali būti tiksliai numatyti. Rodomi nepalankūs, vidutinio sunkumo ir palankūs scenarijai yra iliustracijos, kuriose pateikiami prasčiausi, vidutiniai ir geriausi gaminio našumai per pastaruosius 10 metų. Ateityje rinkos gali vystytis labai skirtingai.

Rekomenduojamas laikymo laikotarpis:
Investavimo pavyzdys:

5 metai
10 000 EUR

		Je išeisite po 1 metų	Je išeisite po 5 metų
Scenarijai			
Minimalus	Nėra minimalios garantuotos grąžos. Galite prarasti dalį arba visas savo investicijas.		
Stresas	Ką galite atgauti po išlaidų Vidutinė grąža kiekvienais metais	1 300 EUR -87,0 %	2 510 EUR -24,1 %
Nepalankus	Ką galite atgauti po išlaidų Vidutinė grąža kiekvienais metais	8 380 EUR -16,2 %	8 850 EUR -2,4 %
Vidutinis	Ką galite atgauti po išlaidų Vidutinė grąža kiekvienais metais	10 570 EUR 5,7 %	12 820 Eur 5,1 %
Palankus	Ką galite atgauti po išlaidų Vidutinė grąža kiekvienais metais	14 720 Eur 47,2 %	16 330 Eur 10,3 %

Rodomi skaičiai apima visas paties gaminio išlaidas, bet gali neapimti visų išlaidų, kurias mokate savo patarėjui ar platintojui. Skaičiais neatsižvelgiama į jūsų asmeninę mokesčių situaciją, kuri taip pat gali turėti įtakos jūsų grąžinamajai sumai. Streso scenarijus parodo, ką galite susigrąžinti ekstremaliomis rinkos sąlygomis. Rekomenduojamu laikymo laikotarpiu: Šio tipo scenarijus (palankus, vidutinis, nepalankus) įvyko investicijai tarp (palankus: 2016-06-30-2021-06-30, vidutinis: 2017-03-31-2022-03-31, nepalankus: 2015 03 31-2020 03 31).

Kas atsitiks, jei DWS Investment SA negalės išmokėti?

Fondo turtas yra laikomas atskirai nuo valdymo įmonės DWS Investment SA turto. Dėl valdymo įmonės nemokumo arba įsipareigojimų nevykdymo fondas neturėtų patirti finansinių nuostolių, susijusių su jo turtu. Depozitoriumo State Street Bank International GmbH, Liuksemburgo filialo vertybiniai popieriai, laikomi fondo vardu, turėtų būti apsaugoti, tačiau fondas gali patirti nuostolių dėl grynųjų pinigų ir tam tikro kito turto, kuris nėra apsaugotas. Dėl fondo grynųjų pinigų indėlių, deponuotų kitose kredito įstaigose, investuotojai gali patirti finansinių nuostolių, jei tokie indėliai nėra apdrausti jokiais esamomis indėlių garantijų sistemomis. Investicijos į fondą nėra apdraustos jokia investuotojų kompensavimo ar garantijų sistema.

Kokios yra išlaidos?

Asmuo, konsultuojantis arba parduodantis jums šį produktą, gali apmokestinti kitas išlaidas. Jei taip, šis asmuo suteiks jums informacijos apie šias išlaidas ir kaip jos paveiks jūsų investicijas.

Išlaidos laikui bėgant

Lentelėse parodytos sumos, paimitos iš jūsų investicijų įvairių rūšių išlaidoms padengti. Šios sumos priklauso nuo to, kiek investuojate ir kiek laiko laikote produktą. Čia pateiktos sumos yra iliustracijos, pagrįstos pavyzdine investicijų suma ir skirtingais galimais investavimo laikotarpiais. Darėme prielaidą: Pirmaisiais metais atgausite investuotą sumą (0 % metinė grąža). Kitais laikymo laikotarpiais padarėme prielaidą, kad produktas veikia taip, kaip parodyta vidutinio sunkumo scenarijuje. Investuojama 10 000 Eur.

	Je išeisite po 1 metų	Je išeisite po 5 metų
Bendros išlaidos	11 EUR	65 EUR
Metinis poveikis išlaidoms (*)	0,1 %	0,1 %

*Tai parodo, kaip išlaidos sumažina jūsų grąžą kiekvienais metais per laikymo laikotarpį. Pavyzdžiui, tai rodo, kad jei pasitrauksite rekomenduojamu laikymo laikotarpiu, numatoma, kad vidutinė metinė grąža bus 5,2 % prieš išlaidas ir 5,1 % po išlaidų.

Dalį išlaidų galime pasidalyti su produktą parduodančiu asmeniu, kad padengtume jų teikiamas paslaugas. Jie jums praneš apie sumą.

Išlaidų sudėtis

Vienkartinės išlaidos įvažiuojant arba išvažiuojant		Je išeisite po 1 metų
Įėjimo išlaidos	Įstojimo mokesčio neimame.	0 EUR
Išėjimo išlaidos	Išėjimo mokesčio neimame.	0 EUR
Kasmet imamos nuolatinės išlaidos		
Valdymo mokesčiai ir kitos administracinės ar veiklos išlaidos	0,09 % jūsų investicijos vertės per metus. Tai yra sąmata, pagrįsta faktinėmis išlaidomis 2022 m. gruodžio 31 d.	9 EUR
Sandorio išlaidos	0,02 % jūsų investicijos vertės per metus. Tai yra išlaidų, patiriamų perkant ir parduodant pagrindines investicijas į produktą, įvertinimas. Tikroji suma skirsis priklausomai nuo to, kiek perkame ir parduodame.	2 EUR
Atsitiktinės išlaidos, paimamos konkrečiomis sąlygomis		
Sėkmės mokesčiai	Spektaklio mokesčio neimame.	0 EUR

Iš antrinės rinkos investuotojų (tų, kurie perka ar parduoda akcijas biržoje) biržos makleris gali imti tam tikrus mokesčius. Šiuos mokesčius, jei tokių yra, galima gauti iš tokio akcijų brokerio. Įgalioti dalyviai, tiesiogiai dirbantys su fondu, apmokės sandorio išlaidas, susijusias su jų pasirašymu ir išpirkimu.

Jei fondas skolins vertybinius popierius, kad gautų pajamas, fondui galiausiai bus skirta 70 % susijusių pajamų, vertybinių popierių skolinimo agentui, kuris bus DWS subjektas arba kitas Deutsche Bank subjektas, bus skirta 15 %, o likusieji 15 % bus skirti DWS subjektui, kuris stebi tokią veiklą, kaip nurodyta prospekte. Kadangi vertybinių popierių skolinimo pajamų dalijimas nepadidina fondo valdymo išlaidų, tai neįtraukta į sąnaudų sudėtį.

Kiek laiko turėčiau jį laikyti ir ar galiu pasiimti pinigus anksčiau?

Rekomenduojamas laikymo laikotarpis: 5 metai. Produktas neturi minimalaus laikymo laikotarpio.

Šis produktas neturi būtino minimalaus laikymo laikotarpio, tačiau yra skirtas vidutinės trukmės investicijoms. Paprastai galite prašyti išpirkti akcijas kasdien. Bendrovė netaiko jokių mokesčių ar baudų už tokius sandorius.

Tačiau bendrovė, atsižvelgdama į investuotojų interesus, gali sustabdyti išpirkimą, jei paaiškėja, kad tai būtina dėl ypatingų aplinkybių. Be to, bendrovė gali apriboti išpirkimą.

Kaip galiu skųstis?

Skundai dėl asmens, kuris jus konsultavo dėl prekės ar pardavė jums, elgesio turi būti adresuojami tiesiogiai tam asmeniui.

Skundai dėl prekės ar šio gaminio gamintojo elgesio turi būti siunčiami šiuo adresu:

Pašto adresas: DWS Investment SA, BP 766, L-2017 Liuksemburgas; paštas: dws.lu@db.com; www.dws.lu

Tada mes išnagrinėsime jūsų užklausą ir kuo greičiau pateiksime atsiliepimą. Mūsų skundų nagrinėjimo procedūros santrauka yra prieinama nemokamai internete adresu www.etf.dws.com.

Kita aktuali informacija

Jūsų jurisdikcijoje fondui taikomi mokesčių režimai gali turėti įtakos jūsų asmeninei mokesčių padėčiai. Būsimi investuotojai turėtų žinoti apie tokius apmokestinimo režimus ir, jei reikia, konsultuotis. Informacija apie dabartinę valdymo įmonės atlyginimų politiką, įskaitant aprašą, kaip apskaičiuojamas atlyginimas ir išmokos, skelbiama internete adresu <https://www.dws.com/footer/Legal-Resources/dws-remuneration-policy?setLanguage=en>. Informacija jums paprašius bus išsiųsta popierine forma nemokamai.

Informaciją apie šio fondo rezultatus per paskutinius 10 kalendorinių metų galite nemokamai gauti adresu <https://etf.dws.com/Download/Past%20Performance/LU0274211217/LU/EN>, o informaciją apie ankstesnius veiklos rezultatų scenarijus galite rasti nemokamai adresu <https://etf.dws.com/Download/Previous/%LU021EN7LU21/2021EN>.

Indeksas ir indekso pavadinime naudojami prekių ženklai yra STOXX Limited, Ciurich, Šveicarija, ir (arba) jos licencijų išdavėjų intelektinė nuosavybė. Indeksas naudojamas pagal STOXX licenciją. Fondo jokių būdu neremia, neremia, neparduoda ir nereklamuoja STOXX ir (arba) jo licencijų išdavėjai, ir nei STOXX, nei jo licencijų išdavėjai neprisiima jokios atsakomybės dėl to.

Documento de Informações Chave**Propósito**

Este documento fornece informações importantes sobre este produto de investimento. Não se trata de material de marketing. As informações são exigidas por lei para ajudar você a entender a natureza, os riscos, os custos, os ganhos e as perdas potenciais deste produto e para ajudá-lo a compará-lo com outros produtos.

**Produto****ETF Xtrackers Euro Stoxx 50 UCITS****Classe de ação: 1D, ISIN: LU0274211217, Código de segurança alemão: DBX1EU, Moeda: EUR**

Um subfundo da Xtrackers. O fundo é um UCITS com sede em Luxemburgo. A empresa gestora é a DWS Investment SA (a fabricante), membro do DWS Group. Consulte www.etf.dws.com ou ligue para +352 42101-860 para obter mais informações. A Autoridade Competente, a Comissão de Vigilância do Setor Financeiro, é responsável pela supervisão da Xtrackers em relação a este Documento de Informação Essencial. Este PRIIP está autorizado em Luxemburgo. A empresa gestora DWS Investment SA está autorizada em Luxemburgo e é regulamentada pela Comissão de Vigilância do Setor Financeiro. Estas informações essenciais são precisas em 20/02/2023.

O que é este produto?**Tipo**

O produto é um subfundo UCITS - Parte 1 de uma SICAV sob a legislação luxemburguesa. O fundo é um ETF UCITS.

Prazo

Este produto é um fundo aberto sem vencimento predefinido. Para obter informações sobre as possibilidades de resgate, consulte a seção "Por quanto tempo devo mantê-lo e posso sacar meu dinheiro antecipadamente?". O produto pode ser resgatado antecipadamente em determinadas circunstâncias, conforme estabelecido no prospecto de venda. A classe de ações 1D do ETF Xtrackers Euro Stoxx 50 UCITS foi lançada em 2007.

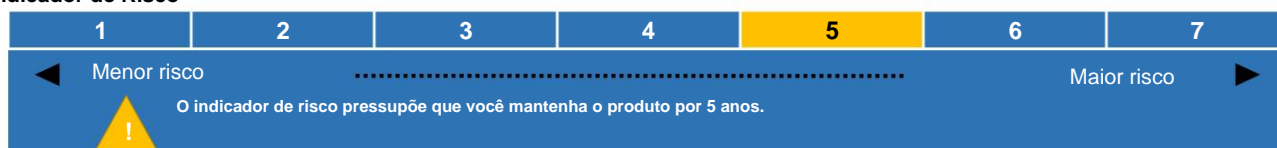
Objetivos

O fundo é gerido de forma passiva. O objetivo é que o seu investimento reflita o desempenho do Índice Euro STOXX 50® (Índice), que foi concebido para refletir o desempenho das ações de 50 das maiores empresas em determinados setores da indústria na Zona do Euro. As empresas são selecionadas com base no maior valor combinado de ações prontamente disponíveis em comparação com outras empresas. A ponderação de uma empresa no índice depende do seu tamanho relativo, mas não pode exceder 10% do índice em cada data de revisão trimestral. O índice é calculado com base no retorno líquido total, o que significa que todos os dividendos e distribuições das empresas são reinvestidos nas ações após impostos. O índice é revisado e rebalanceado pelo menos trimestralmente. Para atingir este objetivo, o fundo tentará replicar o índice, antes de taxas e despesas, comprando todos ou uma quantidade substancial dos títulos do índice. O fundo pode empregar técnicas e instrumentos para gerir riscos, reduzir custos e melhorar os resultados. Essas técnicas e instrumentos podem incluir a utilização de contratos financeiros (derivativos). O fundo também pode realizar empréstimos garantidos de seus investimentos a terceiros elegíveis para gerar renda adicional e compensar os custos do fundo. Certas informações (incluindo os preços mais recentes das ações do fundo, valores patrimoniais líquidos indicativos, divulgação completa sobre a composição da carteira do fundo e informações sobre os componentes do índice) estão disponíveis no site local do DWS ou em www.Xtrackers.com. Custos de transação e impostos, custos inesperados do fundo e condições de mercado, como volatilidade ou problemas de liquidez, podem afetar a capacidade do fundo de acompanhar o índice. O nível previsto de erro de acompanhamento em condições normais de mercado é de 1%. O retorno do produto é refletido pelo valor patrimonial líquido calculado diariamente por unidade e pelo valor da distribuição, se aplicável. A moeda do fundo é o EUR. O fundo distribui até quatro vezes por ano. Este fundo é um subfundo da Xtrackers para o qual o prospecto e os relatórios periódicos são preparados como um todo. Os ativos e passivos de cada subfundo são segregados por lei. Como resultado, os ativos de um subfundo não estão disponíveis em caso de reclamações ou insolvência de outro. Mais classes de cotas podem estar disponíveis para este fundo – consulte a seção relevante do prospecto para mais detalhes. Você não tem permissão para trocar suas cotas deste fundo por outros fundos da Xtrackers.

O depositário é o State Street Bank International GmbH, Sucursal de Luxemburgo. Informações mais detalhadas sobre este fundo, como o prospecto e os relatórios anual e semestral mais recentes, podem ser obtidas gratuitamente online em www.etf.dws.com. Esses documentos estão disponíveis em inglês ou alemão. Os documentos, bem como outras informações (incluindo os preços mais recentes das ações), estão disponíveis gratuitamente.

Investidor de varejo pretendido

O fundo destina-se a: (i) clientes de varejo com (ii) conhecimento e experiência básicos e (iii) que estejam preparados para aceitar o nível de risco indicado abaixo (incluindo perdas até o valor total investido). Um investidor típico terá (iv) um horizonte de investimento de médio prazo (cinco anos). O fundo é adequado para (v) acumulação geral de capital (crescimento).

Quais são os riscos e o que posso obter em troca?**Indicador de Risco**

O indicador de risco resumido é um guia para o nível de risco deste produto em comparação com outros produtos. Ele mostra a probabilidade de o produto perder dinheiro devido a oscilações nos mercados ou porque não conseguimos pagar você. Classificamos este produto como 5 de 7, que é uma classe de risco médio-alto. Isso classifica as perdas potenciais de desempenho futuro em um nível médio-alto, e condições de mercado muito ruins provavelmente afetarão a capacidade de pagar você.

O seguinte se aplica se você subscrever ou liquidar cotas em uma moeda diferente da moeda do fundo ou da classe de cotas: Esteja ciente do risco cambial. Você receberá pagamentos em uma moeda diferente, portanto, o retorno final que você obterá dependerá da taxa de câmbio entre as duas moedas. Este risco não é considerado no indicador mostrado acima.

Os seguintes riscos podem ser particularmente significativos para o fundo: Risco de derivativos, Risco de conflitos de interesse, Risco de ações, Risco de circunstâncias excepcionais e Risco de índice baseado em regras. Uma descrição mais detalhada dos riscos e outras informações gerais podem ser encontradas na(s) seção(ões) de risco do prospecto. Você poderá perder parte ou a totalidade do seu investimento. Seu risco é limitado ao valor investido. Este produto não inclui nenhuma proteção contra o desempenho futuro do mercado, portanto, você poderá perder parte ou a totalidade do seu investimento.

Cenários de Desempenho

O que você obterá com este produto depende do desempenho futuro do mercado. Os desenvolvimentos futuros do mercado são incertos e não podem ser previstos com precisão. Os cenários desfavorável, moderado e favorável apresentados são ilustrações que utilizam o pior, o melhor e o melhor desempenho do produto nos últimos 10 anos. Os mercados podem se desenvolver de forma muito diferente no futuro.

Período de retenção recomendado:

Exemplo de investimento:

5 anos

10.000 euros

	Se você sair após 1 ano	Se você sair depois de 5 anos
Cenários		
Mínimo	Não há retorno mínimo garantido. Você pode perder parte ou todo o seu investimento.	
Estresse	O que você pode receber de volta após os custos Retorno médio anual 1.300 euros -87,0%	2.510 euros -24,1%
Desfavorável	O que você pode receber de volta após os custos Retorno médio anual 8.380 euros -16,2%	8.850 euros -2,4%
Moderado	O que você pode receber de volta após os custos Retorno médio anual 10.570 euros 5,7%	12.820 euros 5,1%
Favorável	O que você pode receber de volta após os custos Retorno médio anual 14.720 euros 47,2%	16.330 euros 10,3%

Os valores apresentados incluem todos os custos do produto em si, mas podem não incluir todos os custos que você paga ao seu consultor ou distribuidor. Os valores não levam em consideração sua situação tributária pessoal, o que também pode afetar o valor que você receberá de volta. O cenário de estresse mostra o que você pode receber de volta em circunstâncias extremas de mercado. Para o período de retenção recomendado: Este tipo de cenário (Favorável, Moderado, Desfavorável) ocorreu para um investimento entre (Favorável: 30/06/2016-30/06/2021, Moderado: 31/03/2017-31/03/2022, Desfavorável: 31/03/2015-31/03/2020).

O que acontece se a DWS Investment SA não puder pagar?

Os ativos do fundo são mantidos separadamente dos ativos da sociedade gestora, a DWS Investment SA. A insolvência ou incumprimento da sociedade gestora não deverá resultar em perdas financeiras para o fundo relativamente aos seus ativos. Em caso de insolvência ou incumprimento do depositário, os valores mobiliários do State Street Bank International GmbH, Sucursal de Luxemburgo, detidos pelo depositário em nome do fundo deverão ser protegidos, mas o fundo poderá sofrer perdas em relação ao numerário e a determinados outros ativos que não estejam protegidos. Os depósitos em numerário do fundo junto de outras instituições de crédito podem causar perdas financeiras aos investidores se tais depósitos não estiverem cobertos por quaisquer sistemas de garantia de depósitos existentes. O investimento no fundo não está coberto por nenhum sistema de indemnização ou garantia aos investidores.

Quais são os custos?

A pessoa que lhe aconselha ou vende este produto poderá cobrar outros custos. Nesse caso, ela fornecerá informações sobre esses custos e como eles afetam o seu investimento.

Custos ao longo do tempo

As tabelas mostram os valores retirados do seu investimento para cobrir diferentes tipos de custos. Esses valores dependem de quanto você investe e por quanto tempo mantém o produto. Os valores mostrados aqui são ilustrações baseadas em um valor de investimento de exemplo e diferentes períodos de investimento possíveis. Assumimos: no primeiro ano, você receberia de volta o valor investido (retorno anual de 0%). Para os demais períodos de manutenção, assumimos que o produto tem o desempenho mostrado no cenário moderado. 10.000 EUR são investidos.

	Se você sair após 1 ano	Se você sair depois de 5 anos
Custos totais	11 euros	65 euros
Impacto anual de custos (*)	0,1%	0,1%

*Isto ilustra como os custos reduzem seu retorno a cada ano durante o período de retenção. Por exemplo, mostra que, se você sair no período de retenção recomendado, seu retorno médio anual projetado será de 5,2% antes dos custos e 5,1% após os custos.

Podemos dividir parte dos custos com a pessoa que lhe vende o produto para cobrir os serviços prestados. Ela lhe informará o valor.

Composição dos custos

Custos únicos na entrada ou saída		Se você sair após 1 ano
Custos de entrada	Não cobramos taxa de inscrição.	0 euros
Custos de saída	Não cobramos taxa de saída.	0 euros
Custos contínuos assumidos a cada ano		
Taxas de gestão e outros custos administrativos ou operacionais	0,09% do valor do seu investimento por ano. Esta é uma estimativa baseada nos custos reais do ano fiscal encerrado em 31/12/2022.	9 euros
Custos de transação	0,02% do valor do seu investimento por ano. Esta é uma estimativa dos custos incorridos quando compramos e vendemos os investimentos subjacentes ao produto. O valor real variará dependendo de quanto compramos e vendemos.	2 euros
Custos incidentais assumidos em condições específicas		
Taxas de desempenho	Não cobramos taxa de performance.	0 euros

Investidores do mercado secundário (aqueles que compram ou vendem ações em uma bolsa de valores) podem ser cobrados por certas taxas de sua corretora. Essas taxas, se houver, podem ser obtidas junto à corretora. Os participantes autorizados que lidam diretamente com o fundo arcarão com os custos de transação relacionados às suas subscrições e resgates.

Na medida em que o fundo realiza empréstimos de títulos para gerar receita, o fundo receberá, em última análise, 70% da receita associada, o agente de empréstimo de títulos, que será uma entidade do DWS ou outra entidade do Deutsche Bank, receberá 15% e os 15% restantes serão alocados à entidade do DWS que monitora tais atividades, conforme estabelecido no prospecto. Como a participação na receita de empréstimos de títulos não aumenta os custos de administração do fundo, esta foi excluída da composição dos custos.

Por quanto tempo devo mantê-lo e posso sacar o dinheiro mais cedo?

Período de retenção recomendado: 5 anos. O produto não possui período mínimo de retenção.

Este produto não possui um período mínimo de retenção obrigatório, mas é projetado para investimentos de médio prazo. Você pode solicitar o resgate de cotas, geralmente diariamente. A empresa não cobrará taxas ou multas por qualquer transação desse tipo.

A empresa poderá, no entanto, suspender o resgate se circunstâncias extraordinárias tornarem isso necessário, levando em consideração os interesses dos investidores. Além disso, a empresa poderá restringir o resgate.

Como posso reclamar?

Reclamações sobre o comportamento da pessoa que lhe aconselhou sobre o produto ou o vendeu devem ser endereçadas diretamente a essa pessoa. Reclamações sobre o produto ou o comportamento do fabricante deste produto devem ser direcionadas ao seguinte endereço:

Endereço postal: DWS Investment SA, BP 766, L-2017 Luxemburgo; E-mail: dws.lu@db.com; www.dws.lu

Processaremos sua solicitação e forneceremos um feedback o mais breve possível. Temos um resumo do nosso procedimento de tratamento de reclamações disponível gratuitamente online em www.etf.dws.com.

Outras informações relevantes

Os regimes tributários aplicáveis ao fundo em sua jurisdição podem afetar sua situação tributária. Os potenciais investidores devem se informar e, quando apropriado, buscar aconselhamento sobre tais regimes tributários. Informações sobre a política de remuneração atual da sociedade gestora, incluindo uma descrição de como a remuneração e os benefícios são calculados, estão publicadas na internet em <https://www.dws.com/footer/Legal-Resources/dws-remuneration-policy?setLanguage=en>. As informações serão enviadas a você gratuitamente em formato impresso, mediante solicitação.

Informações sobre o desempenho deste fundo nos últimos 10 anos civis estão disponíveis gratuitamente em <https://etf.dws.com/Download/Past%20Performance/LU0274211217/LU/EN> e informações sobre cenários de desempenho anteriores estão disponíveis gratuitamente em <https://etf.dws.com/Download/Previous%20Performance/LU0274211217/LU/EN>.

O índice e as marcas registradas utilizadas em seu nome são propriedade intelectual da STOXX Limited, Zurique, Suíça, e/ou de seus licenciadores. O índice é utilizado sob licença da STOXX. O fundo não é de forma alguma patrocinado, endossado, vendido ou promovido pela STOXX e/ou seus licenciadores, e nem a STOXX nem seus licenciadores terão qualquer responsabilidade com relação a isso.

Document cu informații cheie

Scop

Acest document vă oferă informații cheie despre acest produs de investiții. Nu este material de marketing.

Informațiile sunt cerute de lege pentru a vă ajuta să înțelegeți natura, riscurile, costurile, câștigurile și pierderile potențiale ale acestui produs și pentru a vă ajuta să îl comparați cu alte produse.



Produs

Xtrackers Euro Stoxx 50 UCITS ETF

Clasa de acțiuni: 1D, ISIN: LU0274211217, Cod de securitate german: DBX1EU, Moneda: EUR

un subfond al Xtrackers. Fondul este un OPCVM cu sediul în Luxemburg. Societatea de administrare este DWS Investment SA (producatorul), membra a DWS Group. Vă rugăm să consultați www.etf.dws.com sau să sunați la +352 42101 - 860 pentru mai multe informații. Autoritatea competentă Commission de Surveillance du Secteur Financier este responsabilă de supravegherea Xtrackers în legătură cu acest Document cu informații cheie. Acest PRIIP este autorizat în Luxemburg. Societatea de administrare DWS Investment SA este autorizată în Luxemburg și este reglementată de Commission de Surveillance du Secteur Financier. Aceste informații cheie sunt exacte la 20.02.2023.

Ce este acest produs?

Tip

Produsul este un subfond OPCVM - Partea 1 al unei SICAV conform legislației luxemburgheze. Fondul este un ETF UCITS.

Termen

Acest produs este un fond deschis fără scadență predefinită. Pentru informații despre posibilitățile de răscumpărare, vă rugăm să consultați secțiunea „Cât timp ar trebui să-l păstrez și îmi pot scoate banii mai devreme?”. Produsul poate fi răscumpărat anticipat în anumite circumstanțe, așa cum se prevede în prospectul de vânzare. Clasa de acțiuni 1D a Xtrackers Euro Stoxx 50 UCITS ETF a fost lansată în 2007.

Obiective

Fondul este gestionat pasiv. Scopul este ca investiția dvs. să reflecte performanța indicelui Euro STOXX 50® (indice) care este conceput pentru a reflecta performanța acțiunilor a 50 dintre cele mai mari companii din anumite sectoare industriale din zona euro. Companiile sunt selectate pe baza faptului că au cea mai mare valoare combinată de acțiuni disponibile în comparație cu alte companii. Ponderea unei companii în indice depinde de dimensiunea sa relativă, dar nu poate depăși 10% din indice la fiecare dată de revizuire trimestrială. Indicele este calculat pe baza rentabilității totale net, ceea ce înseamnă că toate dividendele și distribuțiile companiilor sunt reinvestite în acțiuni după impozitare. Indicele este revizuit și reechilibrat cel puțin trimestrial. Pentru a atinge scopul, fondul va încerca să reproducă indicele, înainte de comisioane și cheltuieli, prin cumpărarea tuturor sau a unui număr substanțial de titluri din indice. Fondul poate folosi tehnici și instrumente pentru a gestiona riscul, a reduce costurile și a îmbunătăți rezultatele. Aceste tehnici și instrumente pot include utilizarea de contracte financiare (derivate). Fondul se poate angaja, de asemenea, în împrumuturi garantate ale investițiilor sale anumitor terți eligibili pentru a genera venituri suplimentare pentru a compensa costurile fondului. Anumite informații (inclusiv cele mai recente prețuri ale acțiunilor fondului, valorile orientative ale activelor nete, dezvăluirea completă cu privire la compoziția portofoliului fondului și informații despre componentele indicilor) sunt disponibile pe site-ul dvs. local DWS sau la www.Xtrackers.com. Costurile de tranzacție și taxele, costurile neașteptate ale fondului și condițiile de piață, cum ar fi volatilitatea sau problemele de lichiditate, pot afecta capacitatea fondului de a urmări indicele. Nivelul anticipat de eroare de urmărire în condiții normale de piață este de 1%. Randamentul produsului este reflectat de valoarea activului net calculat zilnic pe unitate și de valoarea distribuției, dacă este cazul. Moneda fondului este EUR. Fondul distribuie de până la patru ori pe an. Acest fond este un subfond al Xtrackers pentru care prospectul și rapoartele periodice sunt pregătite în ansamblu. Activele și pasivele fiecărui subfond sunt separate prin lege. În consecință, activele unui subfond nu sunt disponibile în caz de creanțe sau insolvență a altuia. Mai multe clase de acțiuni pot fi disponibile pentru acest fond - vă rugăm să consultați secțiunea relevantă din prospect pentru mai multe detalii. Nu vi se permite să schimbați acțiunile din acest fond cu alte fonduri ale Xtrackers.

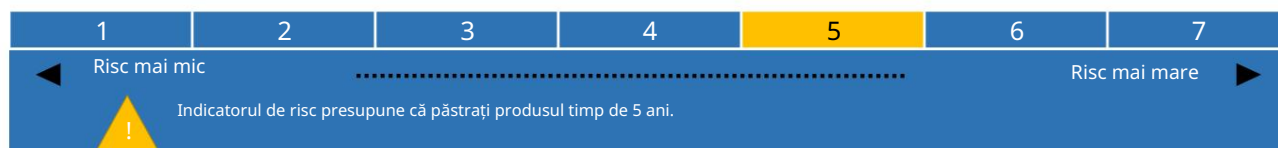
Depozitarul este State Street Bank International GmbH, Sucursala din Luxemburg. Informații mai detaliate despre acest fond, cum ar fi prospectul, precum și cel mai recent raport anual și semianual, pot fi obținute gratuit online la www.etf.dws.com. Aceste documente sunt disponibile în engleză sau germană. Documentele, precum și alte informații (inclusiv cele mai recente prețuri ale acțiunilor) sunt disponibile gratuit.

Investitorul de retail vizat

Fondul este conceput pentru: (i) clienți de retail cu (ii) cunoștințe și experiență de bază și (iii) sunt pregătiți să accepte nivelul de risc indicat mai jos (inclusiv pierderi până la suma totală investită). Un investitor tipic va avea (iv) un orizont de investiții pe termen mediu (cinci ani). Fondul este potrivit pentru (v) acumulare generală de capital (creștere).

Care sunt riscurile și ce aș putea primi în schimb?

Indicator de risc



Indicatorul de risc sumare este un ghid al nivelului de risc al acestui produs în comparație cu alte produse. Arată cât de probabil este ca produsul să piardă bani din cauza mișcărilor de pe piață sau pentru că nu suntem în măsură să vă plătim. Am clasificat acest produs ca 5 din 7, care este o clasă de risc mediu-înalt. Acest lucru evaluează pierderile potențiale din performanța viitoare la un nivel mediu-înalt, iar condițiile de piață foarte proaste vor afecta probabil capacitatea de a vă plăti.

Următoarele sunt aplicabile dacă subscrieți sau deconțați acțiuni într-o monedă diferită de cea a fondului sau a clasei de acțiuni: Fiți conștienți de riscul valutar. Veți primi plăți într-o altă monedă, astfel încât randamentul final pe care îl veți obține depinde de cursul de schimb dintre cele două valute. Acest risc nu este luat în considerare în indicatorul prezentat mai sus.

Următoarele riscuri ar putea fi de o importanță deosebită pentru fond: riscul derivatelor, riscul conflictelor de interese, riscul acțiunilor, riscul circumstanțelor excepționale, riscul indicelui bazat pe reguli. O descriere mai detaliată a riscurilor și alte informații generale pot fi găsite în secțiunea (secțiunile) privind riscurile din prospect. Este posibil să pierdeți o parte sau întreaga investiție. Riscul dumneavoastră este limitat la suma investită. Acest produs nu include nicio protecție împotriva performanțelor viitoare de pe piață, așa că ați putea pierde o parte sau întreaga investiție.

Scenarii de performanță

Ce veți obține de la acest produs depinde de performanța viitoare a pieței. Evoluțiile pieței în viitor sunt incerte și nu pot fi prezise cu exactitate. Scenariile nefavorabile, moderate și favorabile prezentate sunt ilustrații care folosesc cea mai proastă, medie și cea mai bună performanță a produsului din ultimii 10.00 de ani. Piețele s-ar putea dezvolta foarte diferit în viitor.

Perioada de detinere recomandată:
Exemplu de investiții:

5 ani
10.000 EUR

		Dacă ieși după 1 an	Dacă ieși după 5 ani
Scenarii			
Minim	Nu există un randament minim garantat. Ai putea pierde o parte sau toată investiția.		
Stres	Ce ați putea primi înapoi după costuri Rentabilitatea medie în fiecare an	1.300 EUR -87,0 %	2.510 EUR -24,1 %
Nefavorabil	Ce ați putea primi înapoi după costuri Rentabilitatea medie în fiecare an	8.380 EUR -16,2 %	8.850 EUR -2,4 %
Moderat	Ce ați putea primi înapoi după costuri Rentabilitatea medie în fiecare an	10.570 EUR 5,7 %	12.820 EUR 5,1 %
Favorabil	Ce ați putea primi înapoi după costuri Rentabilitatea medie în fiecare an	14.720 EUR 47,2 %	16.330 EUR 10,3 %

Cifrele afișate includ toate costurile produsului în sine, dar este posibil să nu includă toate costurile pe care le plățiți consilierului sau distribuitorului dumneavoastră. Cifrele nu țin cont de situația dvs. fiscală personală, care poate afecta și cât de mult veți primi înapoi. Scenariul de stres arată ce ați putea primi înapoi în circumstanțe extreme ale pieței. Pentru perioada de deținere recomandată: Acest tip de scenariu (favorabil, moderat, nefavorabil) a avut loc pentru o investiție între (favorabil: 30.06.2016-30.06.2021, moderat: 31.03.2017-31.03.2022, nefavorabil: 31.06.2016-30.06.2021).

Ce se întâmplă dacă DWS Investment SA nu poate plăti?

Activele fondului sunt păstrate separat de cele ale societății de administrare, DWS Investment SA. O insolvență sau neîndeplinirea obligațiilor societății de administrare nu ar trebui ca fondul să sufere nicio pierdere financiară în legătură cu activele sale. În caz de insolvență sau neîndeplinire de obligație a depozitarului State Street Bank International GmbH, Sucursala din Luxemburg, titlurile de valoare deținute de depozitar în numele fondului ar trebui protejate, dar fondul poate suferi pierderi în legătură cu numerarul și anumite alte active care nu sunt protejate. Depozitele în numerar ale fondului depuse la alte instituții de credit pot determina investitorii să sufere o pierdere financiară dacă astfel de depozite nu sunt acoperite de nicio schemă de garantare a depozitelor existente. Investiția în fond nu este acoperită de niciun sistem de compensare sau de garantare a investitorilor.

Care sunt costurile?

Persoana care vă sfătuiește sau vă vinde acest produs vă poate percepe alte costuri. Dacă da, această persoană vă va oferi informații despre aceste costuri și despre modul în care acestea vă afectează investiția.

Costuri în timp

Tabelele arată sumele care sunt luate din investiția dvs. pentru a acoperi diferite tipuri de costuri. Aceste sume depind de cât de mult investiți și de cât timp păstrați produsul. Sumele prezentate aici sunt ilustrații bazate pe un exemplu de sumă de investiție și diferite perioade posibile de investiție. Am presupus: În primul an veți primi înapoi suma pe care ați investit (0 % randament anual). Pentru celelalte perioade de deținere am presupus că produsul funcționează așa cum se arată în scenariul moderat. Se investesc 10.000 EUR.

	Dacă ieși după 1 an	Dacă ieși după 5 ani
Costuri totale	11 EUR	65 EUR
Impactul costului anual (*)	0,1 %	0,1 %

*Acest lucru ilustrează modul în care costurile vă reduc rentabilitatea în fiecare an pe parcursul perioadei de deținere. De exemplu, arată că, dacă ieșiți la perioada de deținere recomandată, rentabilitatea medie pe an este estimată a fi de 5,2% înainte de costuri și de 5,1% după costuri.

Este posibil să împărțim o parte din costuri cu persoana care vă vinde produsul pentru a acoperi serviciile pe care vi le oferă. Ei vă vor informa cu privire la sumă.

Compoziția costurilor

Costuri unice la intrare sau ieșire		Dacă ieși după 1 an
Costuri de intrare	Nu percepem taxa de intrare.	0 EUR
Costuri de ieșire	Nu percepem o taxă de ieșire.	0 EUR
Costuri curente luate în fiecare an		
Taxe de administrare și alte costuri administrative sau de exploatare	0,09 % din valoarea investiției dvs. pe an. Aceasta este o estimare bazată pe costurile reale pentru anul fiscal încheiat la 31.12.2022.	9 EUR
Costuri de tranzacție	0,02 % din valoarea investiției dvs. pe an. Aceasta este o estimare a costurilor suportate atunci când cumpărăm și vindem investițiile subiacente pentru produs. Suma reală va varia în funcție de cât de mult cumpărăm și vindem.	2 EUR
Costuri incidente luate în condiții specifice		
Taxe de performanță	Nu percepem o taxă de performanță.	0 EUR

Investitorii de pe piața secundară (cei care cumpără sau vând acțiuni la o bursă de valori) pot fi percepute de către brokerul lor de acțiuni. Aceste taxe, dacă există, pot fi obținute de la un astfel de broker de valori. Participanții autorizați care lucrează direct cu fondul vor plăti costurile de tranzacție aferente subscrierilor și răscumpărărilor lor.

În măsura în care fondul efectuează împrumuturi de valori mobiliare pentru a genera venituri, fondului i se va aloca în cele din urmă 70% din veniturile asociate, agentul de împrumut de valori mobiliare, care va fi o entitate DWS sau o altă entitate Deutsche Bank, va fi alocată 15%, iar restul de 15% vor fi alocate activităților DWS, așa cum se stabilește în prospectul DWS. Întrucât împărțirea veniturilor din împrumuturile de valori mobiliare nu crește costurile de funcționare a fondului, aceasta a fost exclusă din componența costurilor.

Cât timp ar trebui să-l țin și pot scoate bani mai devreme?

Perioada de deținere recomandată: 5 ani. Produsul nu are o perioadă minimă de păstrare.

Acest produs nu are o perioadă minimă de deținere necesară, dar este conceput pentru investiții pe termen mediu. Puteți solicita răscumpărarea acțiunilor, în general, zilnic. Compania nu va percepe comisioane sau penalități pentru o astfel de tranzacție.

Societatea poate, totuși, să suspende răscumpărarea în cazul în care circumstanțe extraordinare par să facă acest lucru necesar, ținând cont de interesele investitorilor. În plus, compania poate restricționa răscumpărarea.

Cum pot să mă plâng?

Plângerile cu privire la comportamentul persoanei care v-a sfătuit cu privire la produs sau vi l-a vândut, trebuie adresate direct acelei persoane.

Reclamațiile cu privire la produs sau comportamentul producătorului acestui produs trebuie adresate la următoarea adresă:

Adresa postală: DWS Investment SA, BP 766, L-2017 Luxemburg; E-mail: dws.lu@db.com; www.dws.lu

Apoi vom trata solicitarea dvs. și vă vom oferi feedback cât mai curând posibil. Avem un rezumat al procedurii noastre de tratare a reclamațiilor disponibil gratuit online la www.etf.dws.com.

Alte informații relevante

Regimurile de impozitare aplicabile fondului din jurisdicția dumneavoastră vă pot afecta situația fiscală personală. Potențialii investitori ar trebui să se informeze cu privire la astfel de regimuri de impozitare și, după caz, să ia sfaturi cu privire la aceste regimuri fiscale. Informații despre politica actuală de remunerare a societății de administrare, inclusiv o descriere a modului în care sunt calculate remunerațiile și beneficiile, sunt publicate pe internet la <https://www.dws.com/footer/Legal-Resources/dws-remuneration-policy?setLanguage=en>. Informațiile vă vor fi trimise gratuit pe hârtie, la cerere.

Informațiile despre performanța acestui fond în ultimii 10 ani calendaristici sunt disponibile gratuit la <https://etf.dws.com/Download/Past%20Performance/LU0274211217/LU/EN> și informații despre scenariile anterioare de performanță sunt disponibile gratuit la <https://etf.dws.com/Download/Previous%20Performance/EN1021721LU02174>

Indexul și mărcile comerciale utilizate în numele indexului sunt proprietatea intelectuală a STOXX Limited, Zurich, Elveția și/sau a licențiatorilor săi. Indexul este utilizat sub licență de la STOXX. Fondul nu este în niciun fel sponsorizat, avizat, vândut sau promovat de către STOXX și/sau licențiatorii săi și nici STOXX și nici licențiatorii săi nu vor avea nicio răspundere în legătură cu acesta.

Dokument s kľúčovými informáciami

úel

Tento dokument vám poskytuje kľúčové informácie o tomto investičnom produkte. Nie je to marketingový materiál. Tieto informácie sú vyžadované zákonom, aby vám pomohli pochopiť povahu, riziká, náklady, potenciálne zisky a straty tohto produktu a aby vám pomohli porovnať ho s inými produktmi.

**Produkt****Xtrackers Euro Stoxx 50 UCITS ETF**

Trieda akcií: 1D, ISIN: LU0274211217, nemecký bezpečnostný kód: DBX1EU, mena: EUR

podfond Xtrackers. Fond je PKIPCP so sídlom v Luxembursku. Správcovskou spoločnosťou je DWS Investment SA (výrobca), člen DWS Group. Ďalšie informácie nájdete na stránke www.etf.dws.com alebo na čísle +352 42101 - 860. Príslušný orgán Commission de Surveillance du Secteur Financier je zodpovedný za dohľad nad Xtrackers vo vzťahu k tomuto dokumentu s kľúčovými informáciami. Tento PRIIP je povolený v Luxembursku. Správcovská spoločnosť DWS Investment SA má povolenie v Luxembursku a riadi sa Komisiou pre dohľad nad finančným sektorom. Tieto kľúčové informácie sú presné k 20.02.2023.

Čo je to za produkt?**Typ**

Produkt je podfondom UCITS – časť 1 SICAV podľa luxemburského práva. Fond je UCITS ETF.

Termín

Tento produkt je otvorený fond bez vopred stanovenej splatnosti. Informácie o možnostiach spätného odkúpenia nájdete v časti „Ako dlho ich mám držať a môžem si svoje peniaze vybrať skôr?“. Produkt môže byť za určitých okolností odkúpený predčasne, ako je uvedené v predajnom prospekte. Trieda akcií 1D Xtrackers Euro Stoxx 50 UCITS ETF bola uvedená na trh v roku 2007.

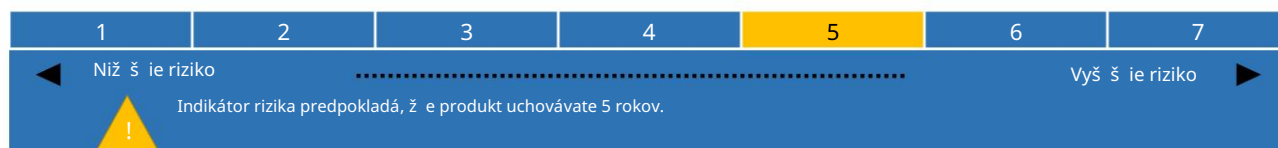
Ciele

Fond je pasívne spravovaný. Cieľom je, aby vaša investícia odrážala výkonnosť indexu Euro STOXX 50® (index), ktorý je navrhnutý tak, aby odrážal výkonnosť akcií 50 najväčších spoločností v určitých priemyselných odvetviach v eurozóne. Spoločnosti sa vyberajú na základe toho, že majú najväčšiu kombinovanú hodnotu ľahko dostupných akcií v porovnaní s inými spoločnosťami. Váha spoločností v indexe závisí od jej relatívnej veľkosti, ale nemôže prekročiť 10 % indexu v každom štvrtročnom dátume hodnotenia. Index sa počíta na základe celkovej návratnosti, čo znamená, že všetky dividendy a distribúcie spoločností sú po zdanení reinvestované do akcií. Index sa prehodnocuje a vyvažuje aspoň raz za štvrtý rok. Na dosiahnutie tohto cieľa sa fond pokúsi replikovať index, pred poplatkami a výdavkami, nákupom všetkých alebo podstatného počtu cenných papierov v indexe. Fond môže využiť techniky a nástroje na riadenie rizika, zníženie nákladov a zlepšenie výsledkov. Tieto techniky a nástroje môžu zahŕňať použitie finančných zmlúv (derivátov). Fond sa môže zapojiť aj do zabezpečeného požičiavania svojich investícií určitým oprávneným tretím stranám, aby vytvoril dodatočný príjem na kompenzáciu nákladov fondu. Niektoré informácie (vrátane najnovších cien akcií fondu, indikátorov čistých hodnôt aktív, úplného zverejnenia o zložení portfólia fondu a informácií o zložkách indexu) sú dostupné na vašej miestnej webovej stránke DWS alebo na www.Xtrackers.com. Transakčné náklady a dane, neočakávané náklady fondu a trhové podmienky, ako je volatilita alebo problémy s likviditou, môžu ovplyvniť schopnosť fondu sledovať index. Predpokladaná úroveň chyby sledovania za normálnych trhových podmienok je 1 percento. Návratnosť produktu sa odráža v dennej vypočítanej čistej hodnote aktív na jednotku a prípadne v výške distribúcie. Menou fondu je EUR. Fond rozdeľuje až štyrikrát ročne. Tento fond je podfondom Xtrackers, pre ktorý sa prospekt a pravidelné správy pripravujú ako celok. Aktíva a pasíva každého podfondu sú oddelené zákonom. V dôsledku toho nie sú aktíva jedného podfondu k dispozícii v prípade pohľadávok alebo platobnej neschopnosti iného podfondu. Pre tento fond môže byť k dispozícii viac tried akcií – ďalšie podrobnosti nájdete v príslušnej časti prospektu. Nie je dovolené vymieňať svoje akcie v tomto fonde za iné fondy Xtrackers.

Depozitárom je State Street Bank International GmbH, pobočka Luxemburg. Podrobnejšie informácie o tomto fonde, ako napríklad prospekt, ako aj najnovšiu výročnú a polročnú správu, môžete bezplatne získať online na www.etf.dws.com. Tieto dokumenty sú dostupné v angličtine alebo nemčine. Dokumenty, ako aj ďalšie informácie (vrátane najnovších cien akcií) sú k dispozícii bezplatne.

Zamýšľaný retailový investor

Fond je určený pre: (i) retailových klientov so (ii) základnými znalosťami a skúsenosťami a (iii) sú pripravení akceptovať nižšie uvedené úroveň rizika (vrátane strat do výšky celkovej investovanej sumy). Typický investor bude mať (iv) strednodobý investičný horizont (päť rokov). Fond je vhodný na (v) všeobecnú akumuláciu kapitálu (rast).

Aké sú riziká a čo môžeme získať na oplátku?**Indikátor rizika**

Súhrnný ukazovateľ rizika je návodom na mieru rizika tohto produktu v porovnaní s inými produktmi. Ukazuje, aká je pravdepodobnosť, že produkt stratí peniaze v dôsledku pohybov na trhoch alebo preto, že vám nebudeme môcť zaplatiť. Tento produkt sme klasifikovali ako 5 zo 7, čo je stredne vysoká riziková trieda. To hodnotí potenciálne straty z budúceho výkonu na stredne vysokej úrovni a veľmi zlé trhové podmienky pravdepodobne ovplyvnia vašu platobnú schopnosť.

Nasledujúce platí, ak upisujete alebo vysporiadate akcie v inej mene, než je mena fondu alebo triedy akcií: Budte si vedomí menového rizika. Platby budete dostávať v inej mene, takže konečný výnos, ktorý dostanete, závisí od výmenného kurzu medzi týmito dvoma menami. Toto riziko nie je zohľadnené vo vyššie uvedenom ukazovateli.

Pre fond môže byť obzvlášť významné nasledujúce riziká: riziko derivátov, riziko konfliktu úrokov, riziko akcií, riziko mimoriadnych okolností, riziko indexu založené na pravidlách. Podrobnejší popis rizík a ďalšie všeobecné informácie možno nájsť v časti (oddieloch) o rizikách v prospekte. Môžete stratiť časť alebo celú svoju investíciu. Vaše riziko je obmedzené na investovanú sumu. Tento produkt neobsahuje žiadnu ochranu pred budúcou výkonnosťou trhu, takže môžete byť veľmi odlišní.

Výkonové scenáre

To, čo z tohto produktu získať, závisí od budúceho výkonu trhu. Vývoj trhu v budúcnosti je neistý a nedá sa presne predpovedať. Uvedené nepriaznivé, mierne a priaznivé scenáre sú ilustráciami s použitím najhoršieho, priemerného a najlepšieho výkonu produktu za posledných 10,00 rokov. Trhy sa môžu v budúcnosti vyvíjať veľmi odlišne.

Odporúčaná doba držania:
Príklad investície:

5 rokov
10 000 EUR

	Ak odíete po 1 roku	Ak odíete po 5 rokoch
Scenáre		
Minimum	Neexistuje žiadny minimálny garantovaný výnos. Môžete stratiť časť alebo celú svoju investíciu.	
Stres	Čo by ste mohli dostať späť po nákladoch Priemerná návratnosť každým rokom 1 300 EUR -87,0 %	2 510 EUR -24,1 %
Nepriaznivé	Čo by ste mohli dostať späť po nákladoch Priemerná návratnosť každým rokom 8 380 EUR -16,2 %	8 850 EUR -2,4 %
Mierne	Čo by ste mohli dostať späť po nákladoch Priemerná návratnosť každým rokom 10 570 EUR 5,7 %	12 820 EUR 5,1 %
Priaznivé	Čo by ste mohli dostať späť po nákladoch Priemerná návratnosť každým rokom 14 720 EUR 47,2 %	16 330 EUR 10,3 %

Uvedené čísla zahŕňajú všetky náklady na samotný produkt, ale nemusia zahŕňať všetky náklady, ktoré platíte svojmu poradcovi alebo distribútorovi. Čísla nezohľadňujú vašu osobnú daňovú situáciu, ktorá môže tiež ovplyvniť, koľko dostanete späť. Stresový scenár ukazuje, čo by ste mohli získať späť v extrémnych trhových podmienkach. Pre odporúčania dobu držania: Tento typ scenára (Priaznivý, Stredný, Nepriaznivý) sa vyskytol pre investíciu medzi (Priaznivý: 30.06.2016-30.06.2021, Stredný: 31.03.2017-31.03.2022, Nepriaznivý: 3.3.2205.01).

Čo sa stane, ak DWS Investment SA nebude môcť vyplatiť?

Majetok fondu je vedený oddelene od majetku správovskej spoločnosti DWS Investment SA. Platobná neschopnosť alebo zlyhanie správovskej spoločnosti by nemalo viesť k tomu, že fond utrpí finančnú stratu v súvislosti so svojimi aktívami. V prípade platobnej neschopnosti alebo zlyhania depozitára State Street Bank International GmbH, Luxemburská pobočka by cenné papiere držané depozitárom v mene fondu mali byť chránené, ale fond môže utrpieť stratu v súvislosti s hotovosťou a niektorými inými aktívami, ktoré nie sú chránené. Hotovostné vklady fondu uložené v iných úverových inštitúciách môžu u investorom spôsobiť finančnú stratu, ak takéto vklady nie sú kryté žiadnymi existujúcimi systémami ochrany vkladov. Investícia do fondu nie je krytá žiadnou schémou kompenzácií alebo záruk pre investorov.

aké sú náklady?

Osoba, ktorá vám radí alebo predáva tento produkt, vám môže účtovať ďalšie náklady. Ak áno, táto osoba vám poskytne informácie o týchto nákladoch a o tom, ako ovplyvňujú vašu investíciu.

Náklady v priebehu času

V tabuľkách sú uvedené sumy, ktoré sa berú z vašej investície na pokrytie rôznych druhov nákladov. Tieto sumy závisia od toho, koľko investujete a ako dlho produkt držíte. Tu uvedené sumy sú ilustrácie založené na vzorovej výške investície a rôznych možných investičných obdobiach. Predpokladali sme: V prvom roku sa vám vráti suma, ktorú ste investovali (0 % ročný výnos). Pre ostatné obdobia držania sme predpokladali, že produkt funguje tak, ako je uvedené v miernom scenári. Preinvestovaných je 10 000 EUR.

	Ak odíete po 1 roku	Ak odíete po 5 rokoch
Celkové náklady	11 EUR	65 EUR
Vplyv na ročné náklady (*)	0,1 %	0,1 %

*Toto ukazuje, ako náklady znížia vašu návratnosť každým rokom počas obdobia držby. Napríklad ukazuje, že ak skončí te v odporúčanom období držby, váš priemerný ročný výnos sa odhaduje na 5,2 % pred nákladmi a 5,1 % po nákladoch.

Môžeme zdieľať časť nákladov s osobou, ktorá vám predáva produkt, aby sme pokryli služby, ktoré vám poskytujeme. O sume vás budú informovať.

Zloženie nákladov

Jednorazové náklady pri vstupe alebo výstupe		Ak odíete po 1 roku
Vstupné náklady	Vstupný poplatok neúčtujeme.	0 EUR
Výstupné náklady	Výstupný poplatok neúčtujeme.	0 EUR
Priebežné náklady vynaložené každým rokom		
Poplatky za správu a iné administratívne alebo prevádzkové náklady	0,09 % z hodnoty vašej investície ročne. Ide o odhad založený na skutočných nákladoch za fišálny rok končiaci sa 31.12.2022.	9 EUR
Transakčné náklady	0,02 % z hodnoty vašej investície ročne. Ide o odhad nákladov, ktoré vzniknú, keď nakupujeme a predávame základné investície do produktu. Skutočná suma sa bude líšiť v závislosti od toho, koľko nakupujeme a predávame.	2 EUR
Vedľajšie náklady vynaložené za špecifických podmienok		
Výkonnostné poplatky	Neúčtujeme poplatok za výkon.	0 EUR

Investorom na sekundárnom trhu (tí, ktorí nakupujú alebo predávajú akcie na burze) môže ich obchodník s cennými papiermi účtovať určité poplatky. Tieto poplatky, ak nejaké existujú, možno získať od takéhoto makléra. Oprávnení účastníci, ktorí obchodujú priamo s fondom, zaplatia transakčné náklady súvisiace s ich úpismi a spätnými odkupmi.

V rozsahu, v akom fond vykonáva požičiavanie cenných papierov s cieľom generovať výnosy, sa fondu v konečnom dôsledku prideli 70 % súvisiacich výnosov, agentovi požičiavania cenných papierov, ktorým bude subjekt DWS alebo iný subjekt Deutsche Bank, sa prideli 15 % a zvyšných 15 % sa prideli subjektu DWS, ktorý takéto aktivity monitoruje, ako je uvedené v prospekte. Keďže zdieľanie výnosov z požičiavania cenných papierov nezvyšuje náklady na prevádzku fondu, toto bolo vylúčené zo zloženia nákladov.

Ako dlho ho mám držať a môžem si peniaze vybrať skôr?

Odporúčaná doba držania: 5 rokov. Produkt nemá minimálnu dobu držania.

Tento produkt nemá požadovanú minimálnu dobu držby, ale je určený na strednodobú investíciu. Môžete požadovať spätné odkúpenie akcií vo všeobecnosti na dennej báze. Za takúto transakciu si spoločnosť neučtuje žiadne poplatky ani pokuty.

Spoločnosť však môže odkúpenie pozastaviť, ak sa ukáže, že mimoriadne okolnosti si to vyžadujú, berúc do úvahy záujmy investorov. Ďalej môže spoločnosť obmedziť spätné odkúpenie.

Ako sa môžem stať držiteľom?

Stať sa držiteľom na správanie osoby, ktorá vám produkt poradila alebo vám ho predala, by ste mali adresovať priamo tejto osobe.

Stať sa držiteľom produktu alebo správanie výrobcu tohto produktu smerujte na túto adresu:

Poštová adresa: DWS Investment SA, BP 766, L-2017 Luxemburg; E-mail: dws.lu@db.com; www.dws.lu

Potom, keď požiadavku spracujeme a čo najskôr vám poskytneme spätnú väzbu. Zhrnutie nášho postupu vybavovania stať sa držiteľom je k dispozícii bezplatne online na adrese www.etf.dws.com.

Ďalšie relevantné informácie

Daňové režimy platné pre fond vo vašej jurisdikcii môžu ovplyvniť vašu osobnú daňovú situáciu. Potenciálni investori by sa mali o takýchto režimoch zdaňovania informovať a v prípade potreby sa o nich poradiť. Informácie o aktuálnej politike odmeňovania správcovskej spoločnosti vrátane popisu spôsobu výpočtu odmien a benefitov sú zverejnené na internete na <https://www.dws.com/footer/Legal-Resources/dws-remuneration-policy?setLanguage=en>. Informácie Vám budú na požiadanie bezplatne zaslané v papierovej forme.

Informácie o výkonnosti tohto fondu za posledných 10 kalendárnych rokov sú k dispozícii bezplatne na <https://etf.dws.com/Download/Past%20Performance/LU0274211217/LU/EN> a informácie o predchádzajúcich scenároch výkonnosti sú bezplatne dostupné na <https://etf.dws.com/Download/Previous17427/2LUP>.

Index a ochranné známky použité v názve indexu sú duševným vlastníctvom spoločnosti STOXX Limited, Zurich, Švajčiarsko a/alebo jej poskytovateľov licencií. Index sa používa na základe licencie od spoločnosti STOXX. Fond nie je žiadnym spôsobom sponzorovaný, podporovaný, predávaný alebo propagovaný spoločnosťou STOXX a/alebo jej poskytovateľmi licencií a ani STOXX ani jej poskytovateľia licencií nenesú v súvislosti s tým žiadnu zodpovednosť.

Dokument s ključnimi informacijami

Namen

Ta dokument vam ponuja ključne informacije o tem naložbenem produktu. To ni marketinški gradivo. Podatki so potrebni po zakonu, da bi vam pomagali razumeti naravo, tveganja, stroške, potencialne dobičke in izgube tega izdelka in da bi ga lažje primerjali z drugimi izdelki.



Izdelek

Xtrackers Euro Stoxx 50 UCITS ETF

Razred delnic: 1D, ISIN: LU0274211217, nemška varnostna koda: DBX1EU, valuta: EUR
podsklad Xtrackers. Sklad je KNPVP s sedežem v Luksemburgu. Družba za upravljanje je DWS Investment SA (proizvajalec), članica DWS Group. Za več informacij obiščite www.etf.dws.com ali pokličite +352 42101 - 860. Pristojni organ Commission de Surveillance du Secteur Financier je odgovoren za nadzor Xtrackersjev v zvezi s tem dokumentom s ključnimi informacijami. Ta PRIIP je odobren v Luksemburgu. Družba za upravljanje DWS Investment SA ima dovoljenje v Luksemburgu in jo ureja Commission de Surveillance du Secteur Financier. Ta ključna informacija je točna na dan 20. 2. 2023.

Kaj je ta izdelek?

Vrsta

Produkt je KNPVP – podsklad 1. dela SICAV v skladu z luksemburškimi zakonodajo. Sklad je UCITS ETF.

Izraz

Ta produkt je odprti sklad brez vnaprejšnje določene zapadlosti. Za informacije o možnostih odkupa si oglejte poglavje "Kako dolgo naj ga zadržim in ali lahko predčasno vzamem denar?". Izdelek je mogoče predčasno unovčiti v določenih okoliščinah, kot je določeno v prodajnem prospektu. Razred delnic 1D Xtrackers Euro Stoxx 50 UCITS ETF je bil predstavljen leta 2007.

Cilji

Sklad se upravlja pasivno. Cilj je, da vaš naložbeni odraz uspešno sledi indeksu (indeksa) Euro STOXX 50®, ki je zasnovan tako, da odraža uspešno delovanje 50 največjih podjetij v določenih industrijskih sektorjih v evroobmočju. Podjetja so izbrana na podlagi tega, da imajo največjo skupno vrednost takoj dostopnih delnic v primerjavi z drugimi podjetji. Utež podjetja v indeksu je odvisna od njegove relativne velikosti, vendar ne sme preseči 10 % indeksa na vsak datum četrtletnega pregleda. Indeks se izračuna na osnovi neto celotnega donosa, kar pomeni, da se vse dividende in razdelitve podjetij po obdavčitvi ponovno vložijo v delnice. Indeks se pregleda in ponovno uravnoteži vsaj četrtletno. Da bi dosegel cilj, bo sklad poskušal posnemati indeks, pred provizijami in stroški, z nakupom vseh ali znatnega števila vrednostnih papirjev v indeksu. Sklad lahko uporablja tehnike in instrumente za obvladovanje tveganja, zmanjšanje stroškov in izboljšanje rezultatov. Te tehnike in instrumenti lahko vključujejo uporabo finančnih pogodb (izpeljanih finančnih instrumentov). Sklad se lahko ukvarja tudi z zavarovanjem posojanjem svojih naložbenih sredstev nekaterim upravičenim tretjim osebam, da ustvari dodaten dohodek za izravnava stroškov sklada. Nekatere informacije (vključno z najnovejšimi cenami delnic sklada, okvirnimi čistimi vrednostmi sredstev, popolnim razkritjem sestave portfelja sklada in informacijami o sestavinah indeksa) so na voljo na vašem lokalni spletni strani DWS ali na www.Xtrackers.com. Transakcijski stroški in davki, nepričakovani stroški sklada in tržni pogoji, kot so nestanovitnost ali težave z likvidnostjo, lahko vplivajo na sposobnost sklada, da sledi indeksu. Pričakovana stopnja napake pri sledenju v normalnih tržnih razmerah je 1 odstotek. Donosnost izdelka se odraža z dnevno izračunano čisto vrednostjo sredstev na enoto in zneskom razdelitve, če je primerno. Valuta sklada je EUR. Sklad razdeli do šestkrat na leto. Ta sklad je podsklad Xtrackers, za katerega se prospekt in periodična poročila pripravljajo kot celota. Sredstva in obveznosti vsakega podsklada so ločena z zakonom. Posledično sredstva enega podsklada niso na voljo v primeru terjatev ali plačilne nesposobnosti drugega. Za ta sklad je morda na voljo več razredov delnic – za dodatne podrobnosti glejte ustreznih razdelek prospekta. Vaših delnic v tem skladu ne smete zamenjati za druge sklade Xtrackers.

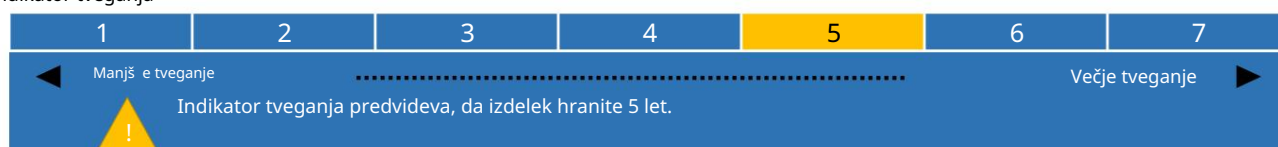
Depozitar je State Street Bank International GmbH, luksemburška podružnica. Podrobnejše informacije o tem skladu, kot so prospekt ter zadnje letno in polletno poročilo, lahko brezplačno dobite na spletni strani www.etf.dws.com. Ti dokumenti so na voljo v angleškem ali nemškem jeziku. Dokumenti in druge informacije (vključno z zadnjimi tečajni delnic) so na voljo brezplačno.

Predvideni mali vlagatelj

Sklad je zasnovan za: (i) male vlagatelje z (ii) osnovnim znanjem in izkušnjami in (iii) so pripravljeni sprejeti spodaj navedeno stopnjo tveganja (vključno z izgubami do skupnega vložene zneska). Tipičen vlagatelj bo imel (iv) srednjeročno naložbeno obdobje (pet let). Sklad je primeren za (v) splošno akumulacijo kapitala (rast).

Kakšno so tveganja in kaj lahko dobim v zameno?

Indikator tveganja



Povzetek kazalnika tveganja je vodilo do stopnje tveganja tega izdelka v primerjavi z drugimi izdelki. Prikazuje, kako verjetno je, da bo izdelek izgubil denar zaradi gibanj na trgih ali ker vam ne moremo plačati. Ta izdelek smo uvrstili v 5 od 7, kar je razred srednjega do visokega tveganja. To ocenjuje potencialne izgube zaradi prihodnje uspešnosti na srednje do visoko raven, zelo slabe tržne razmere pa bodo verjetno vplivale na vašo plačilno sposobnost.

Naslednje velja, če vpišete ali poravnate delnice v valuti, ki ni valuta sklada ali razreda delnic: Zavedajte se valutnega tveganja. Plačila boste prejeli v drugi valuti, zato je končni donos, ki ga boste prejeli, odvisen od menjalnega tečaja med obema valutama. To tveganje ni upoštevano v zgoraj prikazanem kazalniku.

Za sklad so lahko še posebej pomembna naslednja tveganja: tveganje izvedenih finančnih instrumentov, tveganje navzkrižja interesov, tveganje delnic, tveganje izjemnih okoliščin, tveganje indeksa na podlagi pravil. Podrobnejši opis tveganj in druge splošne informacije so na voljo v poglavjih tveganja v prospektu. Lahko izgubite nekaj ali celotno naložbo. Vaše tveganje je omejeno na vloženi znesek. Ta izdelek ne vključuje nobene zaščite pred prihodnjo tržno uspešnostjo, tako da lahko izgubite nekaj ali celotno svojo naložbo.

Scenariji izvedbe

Kaj boste dobili od tega izdelka, je odvisno od prihodnje tržne uspešnosti. Razvoj trga v prihodnosti je negotov in ga ni mogoče natančno predvideti. Prikazani neugodni, zmerni in ugodni scenariji so ilustracije z uporabo najslabše, povprečne in najboljše učinkovitosti izdelka v zadnjih 10,00 letih. Trgi bi se lahko v prihodnosti razvijali zelo različno.

Priporočeno obdobje zadrževanja:
Primer naložbe:

5 let
10.000 EUR

	Če izstopite po 1 letu	Če izstopite po 5 letih
Scenariji		
Najmanjša	Ni minimalnega zjamčenega donosa. Lahko bi izgubili nekaj ali celotno svojo naložbo.	
stres	Kaj lahko dobite nazaj po stroških Povprečni donos vsako leto	1.300 EUR -87,0 %
Neugodno	Kaj lahko dobite nazaj po stroških Povprečni donos vsako leto	8.380 EUR -16,2 %
Zmerno	Kaj lahko dobite nazaj po stroških Povprečni donos vsako leto	10.570 EUR 5,7 %
ugodno	Kaj lahko dobite nazaj po stroških Povprečni donos vsako leto	14.720 EUR 47,2 %
		2.510 EUR -24,1 %
		8.850 EUR -2,4 %
		12.820 EUR 5,1 %
		16.330 EUR 10,3 %

Prikazane številk vključujejo vse stroške samega izdelka, vendar morda ne vključujejo vseh stroškov, ki jih plačate svojemu svetovalcu ali distributerju. Številke ne upoštevajo vašega osebnega davčnega položaja, kar lahko vpliva tudi na znesek, ki ga dobite nazaj. Stresni scenarij prikazuje, kaj bi lahko dobili nazaj v ekstremnih tržnih okoliščinah. Za priporočeno obdobje držanja: Ta vrsta scenarija (ugoden, zmeren, neugoden) se je zgodil za naložbo med (ugoden: 30.06.2016–30.06.2021, zmeren: 31.03.2017–31.03.2022, neugoden: 31.03.2015–31.03.2020).

Kaj se zgodi, če DWS Investment SA ne more izplačati?

Sredstva sklada se hranijo ločeno od sredstev družbe za upravljanje DWS Investment SA. Plačilna nesposobnost ali neizpolnitev obveznosti družbe za upravljanje ne bi smela povzročiti, da bi sklad utrpel kakršno koli finančno izgubo v zvezi s svojimi sredstvi. V primeru plačilne nesposobnosti ali neplačila depozitarja State Street Bank International GmbH, Luksemburška podružnica, je treba zaščititi vrednostne papirje, ki jih hrani depozitar v imenu sklada, vendar lahko sklad utрпи izgubo v zvezi z gotovino in nekaterimi drugimi sredstvi, ki niso zaščitena. Denarni depoziti sklada, deponirani pri drugih kreditnih institucijah, lahko vlagateljem povzročijo finančno izgubo, če takih depozitov ne krije nobena obstoječa shema jamstva za depozite. Naložba v sklad ni pokrita z nobeno odškodninsko ali jamstveno shemo za vlagatelje.

Kakšni so stroški?

Oseba, ki vam svetuje ali prodaja ta izdelek, vam lahko zaračuna druge stroške. Če je tako, vam bo ta oseba posredovala informacije o teh stroških in o tem, kako vplivajo na vašo naložbo.

Stroški skozi čas

Tabele prikazujejo zneske, ki se vzamejo iz vaše naložbe za kritje različnih vrst stroškov. Ti zneski so odvisni od tega, koliko vložite in koliko časa imate izdelek. Tukaj prikazani zneski so ilustracije, ki temeljijo na primeru zneska naložbe in različnih možnih obdobjih naložbe. Predpostavili smo: V prvem letu boste dobili nazaj znesek, ki ste ga vložili (0 % letni donos). Za druga obdobja hrambe smo domnevali, da izdelek deluje, kot je prikazano v zmernem scenariju. Vloženi denar je 10.000 EUR.

	Če izstopite po 1 letu	Če izstopite po 5 letih
Skupni stroški	11 EUR	65 EUR
Vpliv letnih stroškov (*)	0,1 %	0,1 %

*To ponazarja, kako stroški zmanjšajo vaš donos vsako leto v obdobju imetja. Na primer, če izstopite v priporočenem obdobju zadrževanja, bo vaš povprečni donos na leto predvidoma 5,2 % pred stroški in 5,1 % po stroških.

Del stroškov lahko delimo z osebo, ki vam izdelek prodaja, da pokrijemo storitve, ki vam jih nudi. Sporočili vam bodo znesek.

Sestava stroškov

Enkratni stroški ob vstopu ali izstopu		Če izstopite po 1 letu
Vstopni stroški	Vstopnine ne zaračunavamo.	0 EUR
Izstopni stroški	Ne zaračunavamo izstopne provizije.	0 EUR
Tekoči stroški, ki se upoštevajo vsako leto		
Provizije za upravljanje in drugi upravni ali operativni stroški	0,09 % vrednosti vaše naložbe na leto. To je ocena, ki temelji na dejanskih stroških za proračunsko leto, ki se konča 31. decembra 2022.	9 EUR
Transakcijski stroški	0,02 % vrednosti vaše naložbe na leto. To je ocena stroškov, ki nastanejo, ko kupujemo in prodajamo osnovne naložbe za izdelek. Dejanski znesek se bo razlikoval glede na to, koliko kupimo in prodamo.	2 EUR
Naključni stroški, ki se krijejo pod posebnimi pogoji		
Provizije za uspešnost	Provizije za izvedbo ne zaračunavamo.	0 EUR

Vlagateljem na sekundarnem trgu (tistim, ki kupujejo ali prodajajo delnice na borzi) lahko njihov borzni posrednik zaračuna določene stroške. Te stroške, če obstajajo, je mogoče dobiti pri takem borznem posredniku. Pooblaščenici, ki neposredno poslujejo s skladom, bodo plačali transakcijske stroške, povezane z njihovimi vpisi in odkupi.

Če sklad posoja vrednostne papirje za ustvarjanje prihodkov, bo skladu na koncu dodeljenih 70 % povezanih prihodkov, posredniku za posojanje vrednostnih papirjev, ki bo subjekt DWS ali drug subjekt Deutsche Bank, bo dodeljenih 15 %, preostalih 15 % pa bo dodeljen subjektu DWS, ki spremlja takšne dejavnosti, kot je določeno v prospektu. Ker delitev prihodkov od posojanja vrednostnih papirjev ne poveča stroškov vodenja sklada, je to izključeno iz sestave stroškov.

Kako dolgo naj ga hranim in ali lahko predčasno vzamem denar?

Priporočena doba držanja: 5 let. Izdelek nima minimalnega roka hrambe.

Ta produkt nima zahtevanega minimalnega obdobja držanja, vendar je zasnovan za srednjeročne naložbe. Odkup delnic lahko zahtevate praviloma dnevno. Podjetje za takšno transakcijo ne bo zaračunalo nobenih stroškov ali kazni.

Družba pa lahko odkup prekine, če se izkaže, da je to potrebno zaradi izrednih okoliščin, pri čemer upoštevate interese vlagateljev. Poleg tega lahko družba omeji odkup.

Kako se lahko pritožim?

Pritožbe glede ravnanja osebe, ki vam je svetovala izdelek ali vam ga je prodala, naslovite neposredno na to osebo.

Pritožbe glede izdelka ali ravnanja proizvajalca tega izdelka je treba nasloviti na naslednji naslov:

Poštni naslov: DWS Investment SA, BP 766, L-2017 Luksemburg; E-pošta: dws.lu@db.com; www.dws.lu

Nato bomo obravnavali vašo zahtevo in vam v najkrajšem možnem času posredovali povratne informacije. Povzetek našega postopka obravnavanja pritožb je brezplačno na voljo na spletni strani www.etf.dws.com.

Druge pomembne informacije

Davčni režimi, ki veljajo za sklad v vašem jurisdikciji, lahko vplivajo na vaš osebni davčni položaj. Morebitni vlagatelji bi se morali seznaniti s takšnimi davčnimi režimi in, kjer je primerno, upoštevati nasvete o njih. Informacije o trenutni politiki prejemkov družbe za upravljanje, vključno z opisom načina izračuna prejemkov in ugodnosti, so objavljene na spletnem naslovu <https://www.dws.com/footer/Legal-Resources/dws-remuneration-policy?setLanguage=en>. Podatke vam bomo na zahtevo brezplačno poslali v papirni obliki.

Informacije o uspešnosti tega sklada v zadnjih 10 koledarskih letih so brezplačno na voljo na <https://etf.dws.com/Download/Past%20Performance/LU0274211217/LU/EN>, informacije o prejšnjih scenarijih uspešnosti pa so brezplačno na voljo na <https://etf.dws.com/Download/Previous%20Performance/LU0274211217/LU/EN>.

Indeksi in blagovne znamke, uporabljene v imenu indeksa, so intelektualna lastnina STOXX Limited, Zürich, Švica in/ali njegovih dajalcev licence. Indeks se uporablja pod licenco STOXX. Sklada na noben način ne sponzorirajo, podpirajo, prodajajo ali promovirajo STOXX in/ali njegovi dajalci licence in niti STOXX niti njegovi dajalci licenc v zvezi s tem nimajo nobene odgovornosti.

Dokument med nyckelinformation**Ändamål**

Detta dokument ger dig nyckelinformation om denna investeringsprodukt. Det är inte marknadsföringsmaterial. Informationen krävs enligt lag för att hjälpa dig förstå arten, riskerna, kostnaderna, potentiella vinster och förluster för denna produkt och för att hjälpa dig att jämföra den med andra produkter.

**Produkt****Xtrackers Euro Stoxx 50 UCITS ETF****Andelsklass: 1D, ISIN: LU0274211217, tysk säkerhetskod: DBX1EU, Valuta: EUR**

en delfond av Xtrackers. Fonden är ett Luxemburgbaserat UCITS. **Förvaltningsbolaget är DWS Investment SA (tillverkaren), en medlem av DWS Group.** Se www.etf.dws.com eller ring +352 42101 - 860 för mer information. Den behöriga myndigheten Commission de Surveillance du Secteur Financier är ansvarig för att övervaka Xtrackers i samband med detta nyckelinformationsdokument. Denna PRIIP är auktoriserad i Luxemburg. Förvaltningsbolaget DWS Investment SA är auktoriserat i Luxemburg och regleras av Commission de Surveillance du Secteur Financier. Denna nyckelinformation är korrekt den 20.02.2023.

Vad är denna produkt?**Typ**

Produkten är en UCITS - Del 1-delfond i en SICAV enligt luxemburgsk lag. Fonden är en UCITS ETF.

Kalla

Denna produkt är en öppen fond utan fördefinierad löptid. För information om inlösenmöjligheter, se avsnittet "Hur länge ska jag hålla det och kan jag ta ut mina pengar tidigt?". Produkten kan lösas in i förtid under vissa omständigheter som anges i försäljningsprospektet. 1D-andelsklassen för Xtrackers Euro Stoxx 50 UCITS ETF lanserades 2007.

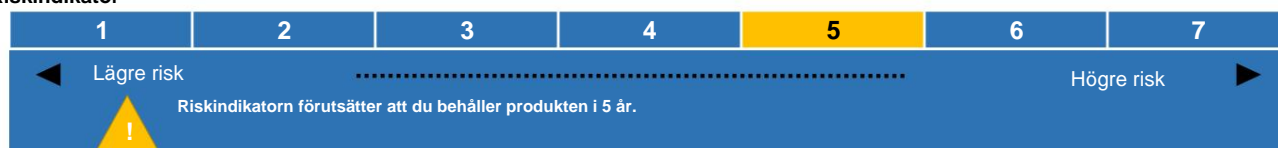
Mål

Fonden förvaltas passivt. Syftet är att din investering ska återspegla resultatet för Euro STOXX 50® Index (index) som är utformat för att återspegla resultatet för aktierna i 50 av de största företagen i vissa industrisektorer i euroområdet. Bolagen väljs ut utifrån att de har det största sammanlagda värdet av lättillgängliga aktier jämfört med andra företag. Ett företags viktning i indexet beror på dess relativa storlek men kan inte överstiga 10 % av indexet vid varje kvartalsvis granskningsdag. Indexet är beräknat på totalavkastningsnetto vilket innebär att all utdelning och utdelning från bolagen återinvesteras i aktierna efter skatt. Indexet ses över och ombalanseras på minst kvartalsbasis. För att uppnå målet kommer fonden att försöka replikera indexet, före avgifter och kostnader, genom att köpa alla eller ett betydande antal av värdepapperen i indexet. Fonden kan använda tekniker och instrument för att hantera risker, minska kostnader och förbättra resultaten. Dessa tekniker och instrument kan innefatta användning av finansiella kontrakt (derivat). Fonden kan också ägna sig åt säker utlåning av sina investeringar till vissa berättigade tredje parter för att generera ytterligare intäkter för att kompensera fondens kostnader. Viss information (inklusive fondens senaste aktiekurser, indikativa nettotillgångar, fullständig information om sammansättningen av fondens portfölj och information om indexbeståndsdelar) finns tillgänglig på din lokala DWS-webbplats eller på www.Xtrackers.com. Transaktionskostnader och skatter, oväntade fondkostnader och marknadsförhållanden såsom volatilitet eller likviditetsfrågor kan påverka fondens förmåga att spåra index. Den förväntade graden av tracking error under normala marknadsförhållanden är 1 procent. Produktens avkastning återspeglas av det dagliga beräknade substansvärdet per enhet och distributionsbeloppet i förekommande fall. Fondens valuta är EUR. Fonden delar ut upp till fyra gånger per år. Denna fond är en delfond av Xtrackers för vilken prospektet och de periodiska rapporterna sammanställs som helhet. Varje delfonds tillgångar och skulder är åtskilda enligt lag. Som ett resultat av detta är tillgångarna i en delfond inte tillgängliga i händelse av anspråk mot eller insolvens hos en annan. Fler andelsklasser kan vara tillgängliga för denna fond - se relevant avsnitt i prospektet för ytterligare information. Du har inte tillåtelse att byta ut dina andelar i denna fond mot andra fonder från Xtrackers.

Förvaringsinstitut är State Street Bank International GmbH, filialen i Luxemburg. Mer detaljerad information om denna fond, såsom prospektet samt den senaste års- och halvårsrapporten, kan erhållas gratis online på www.etf.dws.com. Dessa dokument finns på engelska eller tyska. Dokumenten samt annan information (inklusive de senaste aktiekurserna) är tillgängliga utan kostnad.

Avsedd privat investerare

Fonden är utformad för: (i) privatkunder med (ii) grundläggande kunskaper och erfarenhet och (iii) är beredda att acceptera den risknivå som anges nedan (inklusive förluster upp till det totala investerade beloppet). En typisk investerare kommer att ha (iv) en medelfristig investeringshorisont (fem år). Fonden lämpar sig för (v) allmän kapitalackumulering (tillväxt).

Vilka är riskerna och vad kan jag få tillbaka?**Riskindikator**

Den sammanfattande riskindikatorn är en guide till risknivån för denna produkt jämfört med andra produkter. Det visar hur troligt det är att produkten kommer att förlora pengar på grund av rörelser på marknaderna eller för att vi inte kan betala dig. Vi har klassificerat denna produkt som 5 av 7, vilket är en medelhög riskklass. Detta värderar de potentiella förlusterna från framtida resultat till en medelhög nivå, och mycket dåliga marknadsförhållanden kommer sannolikt att påverka kapaciteten att betala dig.

Följande gäller om du tecknar eller avvecklar aktier i en annan valuta än fondens eller andelsklassens valuta: Var medveten om valutarisk. Du kommer att få betalningar i en annan valuta, så den slutliga avkastningen du får beror på växelkursen mellan de två valutorna. Denna risk beaktas inte i indikatorn som visas ovan.

Följande risker kan vara av särskild betydelse för fonden: Derivatrisk, Räntekonfliktrisk, Aktierisk, Risk för exceptionella omständigheter, Regelbaserad indexrisk. En mer detaljerad beskrivning av risker och annan allmän information finns i riskavsnittet/erna i prospektet. Du kan förlora en del eller hela din investering. Din risk är begränsad till det investerade beloppet. Den här produkten innehåller inget skydd mot framtida marknadsresultat så att du kan förlora en del eller hela din investering.

Prestandascenarier

Vad du kommer att få av den här produkten beror på framtida marknadsprestanda. Marknadsutvecklingen i framtiden är osäker och kan inte förutsägas exakt. De ogynnsamma, måttliga och gynnsamma scenarierna som visas är illustrationer som använder produktens sämsta, genomsnittliga och bästa prestanda under de senaste 10,00 åren. Marknader kan utvecklas mycket annorlunda i framtiden.

Rekommenderad lagringsperiod:

5 år

Exempel på investering:

10 000 EUR

	Om du slutar efter 1 år	Om du slutar efter 5 år
Scenarier		
Minimum	Det finns ingen garanterad lägsta avkastning. Du kan förlora en del eller hela din investering.	
Stress	Vad du kan få tillbaka efter kostnader Genomsnittlig avkastning varje år	1 300 EUR -87,0 %
Ogynnsam	Vad du kan få tillbaka efter kostnader Genomsnittlig avkastning varje år	8 380 EUR -16,2 %
Måttlig	Vad du kan få tillbaka efter kostnader Genomsnittlig avkastning varje år	10 570 EUR 5,7 %
Gynnsam	Vad du kan få tillbaka efter kostnader Genomsnittlig avkastning varje år	14 720 EUR 47,2 %
		2 510 EUR -24,1 %
		8 850 EUR -2,4 %
		12 820 EUR 5,1 %
		16 330 EUR 10,3 %

Siffrorna som visas inkluderar alla kostnader för själva produkten, men kanske inte alla kostnader som du betalar till din rådgivare eller distributör. Siffrorna tar inte hänsyn till din personliga skattesituation, vilket också kan påverka hur mycket du får tillbaka. Stressscenariot visar vad du kan få tillbaka under extrema marknadsförhållanden. För den rekommenderade innehavsperioden: Denna typ av scenario (gynnsam, måttlig, ogynnsam) inträffade för en investering mellan (gynnsam: 30.06.2016-30.06.2021, måttlig: 31.03.2017-31.03.2022, ogynnsam: 30.06.3.3.1).

Vad händer om DWS Investment SA inte kan betala ut?

Fondens tillgångar hålls åtskilda från förvaltningsbolaget DWS Investment SA. En insolvens eller fallissemang hos förvaltningsbolaget bör inte leda till att fonden lider någon ekonomisk förlust i förhållande till sina tillgångar. Vid insolvens eller fallissemang hos förvaringsinstitutet State Street Bank International GmbH, bör värdepapper från avdelningen i Luxemburg som innehas av förvaringsinstitutet på uppdrag av fonden skyddas, men fonden kan lida förlust i förhållande till kontanter och vissa andra tillgångar som inte är skyddade. Kontantsättningar av fonden som deponeras hos andra kreditinstitut kan orsaka att investerare lider en ekonomisk förlust om sådana insättningar inte täcks av några befintliga insättningsgarantisystem. Investeringar i fonden omfattas inte av någon investerarkompensation eller garantiordning.

Vad kostar det?

Personen som ger dig råd om eller säljer den här produkten kan debitera dig för andra kostnader. Om så är fallet kommer denna person att ge dig information om dessa kostnader och hur de påverkar din investering.

Kostnader över tid

Tabellerna visar de belopp som tas från din investering för att täcka olika typer av kostnader. Dessa belopp beror på hur mycket du investerar och hur länge du håller produkten. Beloppen som visas här är illustrationer baserade på ett exempel på investeringsbelopp och olika möjliga investeringsperioder. Vi har antagit: Under det första året skulle du få tillbaka det belopp som du investerade (0 % årlig avkastning). För övriga innehavsperioder har vi antagit att produkten presterar som visas i det måttliga scenariot. 10 000 EUR investeras.

	Om du slutar efter 1 år	Om du slutar efter 5 år
Totala kostnader	11 EUR	65 EUR
Årlig kostnadseffekt (*)	0,1 %	0,1 %

*Detta illustrerar hur kostnaderna minskar din avkastning varje år under innehavsperioden. Till exempel visar det att om du avslutar vid den rekommenderade innehavsperioden beräknas din genomsnittliga avkastning per år vara 5,2 % före kostnader och 5,1 % efter kostnader.

Vi kan dela en del av kostnaderna med den person som säljer produkten till dig för att täcka de tjänster de tillhandahåller dig. De kommer att informera dig om beloppet.

Kostnadernas sammansättning

Engångskostnader vid in- eller utresa		Om du slutar efter 1 år
Inträdeskostnader	Vi tar ingen startavgift.	0 EUR
Exitkostnader	Vi tar ingen utträdesavgift.	0 EUR
Löpande kostnader tas varje år		
Förvaltningsavgifter och andra administrativa eller driftskostnader	0,09 % av värdet av din investering per år. Detta är en uppskattning baserad på faktiska kostnader för räkenskapsåret som slutar 31.12.2022.	9 EUR
Transaktionskostnader	0,02 % av värdet av din investering per år. Detta är en uppskattning av de kostnader som uppstår när vi köper och säljer de underliggande investeringarna för produkten. Det faktiska beloppet kommer att variera beroende på hur mycket vi köper och säljer.	2 EUR
Tillfälliga kostnader som tas under särskilda villkor		
Prestationsavgifter	Vi tar inte ut någon prestationsavgift.	0 EUR

Sekundärmarknadsinvesteringar (de som köper eller säljer aktier på en börs) kan debiteras vissa avgifter av sin aktiemäklare. Dessa avgifter, om några, kan erhållas från en sådan aktiemäklare. Auktoriserade deltagare som handlar direkt med fonden kommer att betala transaktionskostnaderna relaterade till sina teckningar och inlösen.

I den mån fonden åtar sig värdepappersutlåning för att generera intäkter kommer fonden i slutändan att tilldelas 70 % av de associerade intäkterna, värdepappersutlåningsagenten, som kommer att vara en DWS-enhet eller annan Deutsche Bank-enhet, kommer att tilldelas 15 % och de återstående 15 % kommer att tilldelas DWS-enheten som övervakar sådana aktiviteter i prospektet. Eftersom intäktindelning från värdepappersutlåning inte ökar kostnaderna för att driva fonden har detta exkluderats från kostnadssammansättningen.

Hur länge ska jag hålla det och kan jag ta ut pengar tidigt?

Rekommenderad innehavstid: 5 år. Produkten har ingen minsta lagringstid.

Denna produkt har ingen minimiperiod utan är designad för medelfristiga investeringar. Du kan begära inlösen av aktier i allmänhet på daglig basis. Inga avgifter eller påföljder kommer att tas ut av företaget för en sådan transaktion.

Bolaget får dock avbryta inlösen om extraordinära omständigheter med hänsyn till investerarnas intressen förefaller göra det nödvändigt. Vidare kan bolaget begränsa inlösen.

Hur kan jag klaga?

Klagomål om beteendet hos den person som gav dig råd om produkten eller sålde den till dig ska riktas direkt till den personen.

Klagomål om produkten eller beteendet hos tillverkaren av denna produkt ska riktas till följande adress:

Postadress: DWS Investment SA, BP 766, L-2017 Luxemburg; E-post: dws.lu@db.com; www.dws.lu

Vi kommer sedan att hantera din förfrågan och ge dig feedback så snart som möjligt. Vi har en sammanfattning av vår procedur för hantering av klagomål tillgänglig gratis online på www.etf.dws.com.

Annan relevant information

Skatteregler som gäller för fonden i din jurisdiktion kan påverka din personliga skattesituation. Potentiella investerare bör informera sig om och vid behov ta råd om sådana skattesystem. Information om förvaltningsbolagets aktuella ersättningspolicy, inklusive en beskrivning av hur ersättning och förmåner beräknas, publiceras på Internet på <https://www.dws.com/footer/Legal-Resources/dws-remuneration-policy?setLanguage=en>. Informationen skickas till dig i pappersform kostnadsfritt på begäran.

Information om fondens resultat under de senaste 10 kalenderåren är tillgänglig gratis från <https://etf.dws.com/Download/Past%20Performance/LU0274211217/LU/SV> och information om tidigare resultatscenarier är tillgänglig gratis från <https://etf.dws.com/Download/Previous%20Performance/LU0274211217/LU/SV>.

Indexet och de varumärken som används i indexnamnet är immateriella rättigheter som tillhör STOXX Limited, Zürich, Schweiz och/eller dess licensgivare. Indexet används under licens från STOXX. Fonden sponsras, stöds, säljs eller marknadsförs på intet sätt av STOXX och/eller dess licensgivare och varken STOXX eller dess licensgivare ska ha något ansvar med avseende på detta.

Lykilupplýsingaskjal**Tilgangur**

Þetta skjal veitir þér lykilupplýsingar um þessa fjárfestingarvöru. Það er ekki markaðssemi.

Upplýsingarnar eru nauðsynlegar samkvæmt lögum til að hjálpa þér að skilja eðli, áhættu, kostnað, hugsanlegan ávinning og tap þessarar vöru og til að hjálpa þér að bera hana saman við aðrar vörur.

**Vara****Xtrackers Euro Stoxx 50 UCITS ETF****Hlutflokkur: 1D, ISIN: LU0274211217, þýskur öryggiskóði: DBX1EU, Gjaldmiðill: EUR**

undirsjóður Xtrackers. Sjóðurinn er verðbréfasjóður með aðsetur í Lúxemborg. **Rekstrarfélagið er DWS Investment SA (framleiðandinn), aðili að DWS Group.** Vinsamlegast skoðuðu www.etf.dws.com eða hringdu í +352 42101 - 860 fyrir frekari upplýsingar. Lögbæra yfirvaldið Commission de Surveillance du Secteur Financier ber ábyrgð á eftirliti með Xtrackers í tengslum við þetta lykilupplýsingaskjal. Þetta PRIIP er viðurkennt í Lúxemborg. Rekstrarfélagið DWS Investment SA er með starfsleyfi í Lúxemborg og er undir eftirliti Commission de Surveillance du Secteur Financier. Þessar lykilupplýsingar eru réttar þann 20.02.2023.

Hvað er þessi vara?**Tegund**

Varan er verðbréfasjóður - Part 1 undirsjóður SICAV samkvæmt lögum í Lúxemborg. Sjóðurinn er verðbréfasjóður.

Kjörtímabil

Þessi vara er opin sjóður án fyrirfram skilgreinds gjalddaga. Fyrir upplýsingar um innlausnarmöguleika vinsamlegast skoðuðu kaflann "Hversu lengi á ég að halda þeim og get ég tekið peningana mína út snemma?". Hægt er að innleysa vöruna snemma við ákveðnar aðstæður eins og fram kemur í sölulýsingu. 1D hlutabréfaflokkur Xtrackers Euro Stoxx 50 UCITS ETF var settur á markað árið 2007.

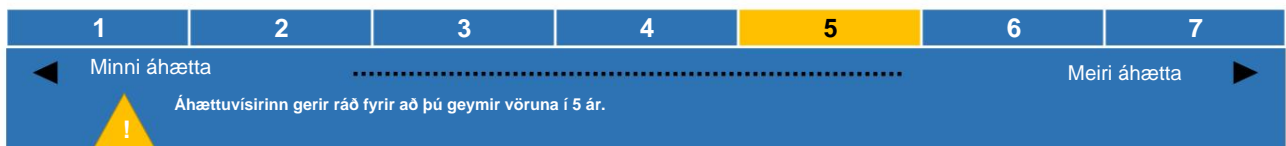
Markmið

Sjóðnum er stýrt á óvirkan hátt. Markmiðið er að fjárfesting þín endurspeglar frammistöðu Euro STOXX 50® vísitölunnar (vísitölu) sem er hönnuð til að endurspeglar frammistöðu hlutabréfa 50 af stærstu fyrirtækjum í ákveðnum atvinnugreinum á evrusvæðinu. Félögin eru valin á grundvelli þess að þau séu með mesta heildarverðmæti auðfánlegra hlutabréfa samanborið við önnur fyrirtæki. Vægi fyrirtækis í vísitölunni fer eftir hlutfallslegri stærð þess en má ekki fara yfir 10% af vísitölunni á hverjum ársfjórðungslega endurskoðunardegi. Vísitalan er reiknuð á nettó heildarávöxtunargrunni sem þýðir að allur arður og úthlutun félaganna er endurfjárfest í hlutabréfunum eftir skatta. Vísitalan er endurskoðuð og endurfjálfrægi að minnsta kosti ársfjórðungslega. Til að ná því markmiði mun sjóðurinn leitast við að endurtaka vísitöluna, fyrir þóknun og gjöld, með því að kaupa öll eða umtalsverðan hluta bréfanna í vísitölunni. Sjóðurinn er heimilt að beita tækni og tækjum til að stýra áhættu, draga úr kostnaði og bæta árangur. Þessar aðferðir og tæki geta falið í sér notkun fjármálasamninga (afleiður). Sjóðurinn getur einnig stundað tryggðar lánveitingar á fjárfestingum sínum til tiltekinnar viðurkenndra þriðju aðila til að afla viðbótartekna til að veita upp á móti kostnaði við sjóðinn. Ákveðnar upplýsingar (þar á meðal nýjustu hlutabréfaverð sjóðsins, leiðbeinandi verðmæti hreinna eigna, heildarupplýsingar um samsetningu eignasafns sjóðsins og upplýsingar um vísitöluhluti) eru fánlegar á DWS vefsíðunni þinni eða á www.Xtrackers.com. Viðskiptakostnaður og skattar, óvæntur sjóðskostnaður og markaðsaðstæður eins og sveiflur eða lausafjármál geta haft áhrif á getu sjóðsins til að fylgjast með vísitölunni. Áætlað stigi rakningarskekkju við eðlilegar markaðsaðstæður er 1 prósent. Ávöxtun vörunnar endurspeglar af daglegu útreiknuðu hreinni eignarvirði á hverja einingu og dreifingarupphæð ef við á. Gjaldmiðill sjóðsins er EUR. Sjóðurinn úthlutar allt að fjórum sinnum á ári. Þessi sjóður er undirsjóður Xtrackers þar sem útboðslýsingin og reglubundnar skýrslur eru unnar í heild sinni. Eignir og skuldir hvers undirsjóðs eru aðgreindar með lögum. Þar af leiðandi eru eignir eins undirsjóðs ekki tiltækar ef upp koma kröfur á hendur eða gjaldþrota annars. Fleiri hlutabréfaflokkar gætu verið fánlegir fyrir þennan sjóð - vinsamlegast skoðuðu viðkomandi hluta lýsingarinnar fyrir frekari upplýsingar. Þér er óheimilt að skipta hlutum þínum í þessum sjóði fyrir aðra sjóði Xtrackers.

Vörsluáðili er State Street Bank International GmbH, útibú í Lúxemborg. Nánari upplýsingar um þennan sjóð, svo sem útboðslýsingu ásamt nýjustu árs- og hálfárskýrslu, er hægt að nálgast án endurgjalds á netinu á www.etf.dws.com. Þessi skjöl eru fánleg á ensku eða þýsku. Skjölín sem og aðrar upplýsingar (þar á meðal nýjustu hlutabréfaverð) eru fánlegar án endurgjalds.

Fyrirhugaður almennur fjárfestir

Sjóðurinn er hannaður fyrir: (i) almenna viðskiptavinum með (ii) grunnþekkingu og reynslu og (iii) eru reiðubúnir til að sætta sig við áhættustigið sem tilgreint er hér að neðan (þar á meðal tap upp að heildarfjárhæð sem fjárfest er). Dæmigerður fjárfestir mun hafa (iv) fjárfestingartíma til meðallangs tíma (fimm ár). Sjóðurinn er hentugur fyrir (v) almenna fjármagnssöfnun (vöxt).

Hver er áhættan og hvað gæti ég fengið í staðinn?**Áhættuvísir**

Samantektaráhættuvísirinn er leiðarvísir um áhættustig þessarar vöru samanborið við aðrar vörur. Það sýnir hversu líklegt er að varan tapi peningum vegna hreyfinga á mörkuðum eða vegna þess að við getum ekki borgað þér. Við höfum flokkað þessa vöru sem 5 af 7, sem er miðlungs há áhættuflokkur. Þetta metur hugsanlegt tap af framtíðarframmistöðu á miðlungs hátt og mjög slæmar markaðsaðstæður munu líklega hafa áhrif á getu til að greiða þér.

Eftirfarandi á við ef þú skráir þig fyrir eða gerir upp hlutabréf í öðrum gjaldmiðli en sjóðurinn eða gjaldmiðill hlutabréfaflokks: Vertu meðvitaður um gjaldeyrisáhættu. Þú færð greiðslur í öðrum gjaldmiðli, þannig að endanleg ávöxtun sem þú færð fer eftir gengi gjaldmiðlanna tveggja. Þessi áhætta er ekki tekin til greina í vísinum hér að ofan.

Eftirfarandi áhættu gætu haft sérstaka þýðingu fyrir sjóðinn: Afleiðuáhætta, hagsmunaaðrekraráhætta, hlutabréfaáhætta, áhætta vegna sérstakra aðstæðna, reglubundin vísitöluáhætta. Nánari lýsingu á áhættum og öðrum almennum upplýsingum er að finna í áhættukafla(m) lýsingarinnar. Þú gætir tapað einhverju eða öllu af fjárfestingunni þinni. Áhætta þín er takmörkuð við fjárhæðina sem fjárfest er. Þessi vara felur ekki í sér neina vernd gegn framtíðarárangri á markaði svo þú gætir tapað einhverju eða öllu af fjárfestingu þinni.

Frammistöðusviðsmyndir

Hvað þú færð úr þessari vöru fer eftir framtíðarárangri á markaði. Markaðspróun í framtíðinni er óviss og ekki er hægt að spá nákvæmlega fyrir um það. Óhagstæðar, hóflegu og hagstæðu aðstæðurnar sem sýndar eru eru myndskreytingar með verstu, meðaltali og bestu frammistöðu vörunnar á síðustu 10.00 árum. Markaðir gætu þróast allt öðruvísi í framtíðinni.

Ráðlagður geymslutími:
Dæmi um fjárfestingu:

5 ár
10.000 EUR

	Ef þú hættir eftir 1 ár	Ef þú hættir eftir 5 ár	
Sviðsmyndir			
Lágmark	Það er engin lágmarks tryggð ávöxtun. Þú gætir tapað einhverju eða öllu af fjárfestingunni þinni.		
Streita	Það sem þú gætir fengið til baka eftir kostnað Meðalávöxtun á hverju ári	1.300 evrur -87,0 %	2.510 evrur -24,1 %
Óhagstætt	Það sem þú gætir fengið til baka eftir kostnað Meðalávöxtun á hverju ári	8.380 evrur -16,2%	8.850 EUR -2,4 %
Í meðallagi	Það sem þú gætir fengið til baka eftir kostnað Meðalávöxtun á hverju ári	10.570 EUR 5,7 %	12.820 EUR 5,1 %
Hagstætt	Það sem þú gætir fengið til baka eftir kostnað Meðalávöxtun á hverju ári	14.720 EUR 47,2 %	16.330 EUR 10,3 %

Tölur sem sýndar eru innihalda allan kostnað við vörna sjálfa, en hugsanlega ekki allan kostnaðinn sem þú greiðir til ráðgjafa eða dreifingaraðila. Tölur taka ekki tillit til persónulegrar skattastöðu þinnar, sem getur einnig haft áhrif á hversu mikið þú færð til baka. Streitusviðsmyndin sýnir hvað þú gætir fengið til baka við erfiðar markaðsaðstæður. Fyrir ráðlagðan eignarhaldstíma: Þessi tegund atburðarásar (hagstæð, miðlungs, óhagstæð) átti sér stað fyrir fjárfestingu á milli (hagstæð: 30.06.2016-30.06.2021, miðlungs: 31.03.2017-31.03.2022, óhagstæð: 30.1.2023-3.1.2016).

Hvað gerist ef DWS Investment SA getur ekki greitt út?

Eignum sjóðsins er haldið aðskildum frá eignum rekstrarfélagsins, DWS Investment SA. Gjaldþrot eða vanskil rekstrarfélagsins ættu ekki að leiða til þess að sjóðurinn verði fyrir fjárhagslegu tjóni vegna eigna sinna. Við gjaldþrot eða vanskil vörslufyrirtækisins State Street Bank International GmbH, ættu verðbréf í Lúxemborg útibúi í eigu vörsluaðilans fyrir hönd sjóðsins að vera vernduð en sjóðurinn gæti orðið fyrir tjóni í tengslum við reiðufé og tiltekna aðrar eignir sem eru ekki verndaðar. Innstæður í reiðufé sjóðsins, sem eru settar inn hjá öðrum lánastofnum, geta valdið fjártjóni fjárfesta ef slíkar innstæður falla ekki undir núverandi innstæðutryggingakerfi. Fjárfesting í sjóðnum er ekki tryggð af neinu bóta- eða ábyrgðarkerfi fyrir fjárfesta.

Hver er kostnaðurinn?

Sá sem ráðleggur eða selur þér þessa vöru gæti rúkað þig um annan kostnað. Ef svo er mun þessi aðili veita þér upplýsingar um þennan kostnað og hvernig hann hefur áhrif á fjárfestinguna þína.

Kostnaður með tímanum

Tölur sýna þær upphæðir sem eru teknar af fjárfestingunni þinni til að standa undir mismunandi tegundum kostnaðar. Þessar upphæðir fara eftir því hversu mikið þú fjárfestir og hversu lengi þú heldur vörnunni. Upphæðirnar sem sýndar eru hér eru skýringar byggðar á dæmi um fjárfestingarupphæð og mismunandi möguleg fjárfestingartímabil. Við höfum gert ráð fyrir: Fyrsta árið myndirðu fá til baka þá upphæð sem þú fjárfestir (0% árleg ávöxtun). Fyrir önnur geymslutímabil höfum við gert ráð fyrir að varan standi sig eins og sýnt er í höflegu atburðarásinni. Fjárfest er 10.000 EUR.

	Ef þú hættir eftir 1 ár	Ef þú hættir eftir 5 ár
Heildarkostnaður	11 evrur	65 evrur
Árleg kostnaðaráhrif (*)	0,1 %	0,1 %

*Þetta sýnir hvernig kostnaður dregur úr ávöxtun þinni á hverju ári yfir eignarhaldstímabilið. Til dæmis sýnir það að ef þú hættir á ráðlögðum eignartíma er spáð að meðalávöxtun á ári verði 5,2% fyrir kostnað og 5,1% eftir kostnað.

Við gætum deilt hluta kostnaðar með þeim sem selur þér vöruna til að standa straum af þjónustunni sem hann veitir þér. Þeir munu upplýsa þig um upphæðina.

Samsetning kostnaðar

Einskiptiskostnaður við inngöngu eða brottför		Ef þú hættir eftir 1 ár
Aðgangskostnaður	Við innheimtum ekki þátttökugjald.	0 EUR
Útgöngukostnaður	Við innheimtum ekki útgöngugjald.	0 EUR
Viðvarandi kostnaður tekinn á hverju ári		
Umslysgjöld og annar umslysu- eða rekstrarkostnaður	0,09% af verðmæti fjárfestingar þinnar á ári. Þetta er áætlun byggð á raunkostnaði fyrir fjárhagsárið sem lýkur 31.12.2022.	9 evrur
Viðskiptakostnaður	0,02% af verðmæti fjárfestingar þinnar á ári. Þetta er mat á kostnaði sem fellur til þegar við kaupum og seljum undirliggjandi fjárfestingar fyrir vöruna. Raunveruleg upphæð er breytileg eftir því hversu mikið við kaupum og seljum.	2 evrur
Tilfallandi kostnaður tekinn undir sérstökum skilyrðum		
Frammistöðugjöld	Við innheimtum ekki árangursgjald.	0 EUR

Fjárfestar á eftirmarkaði (þeir sem kaupa eða selja hlutabréf í kauphöll) geta verið rúkaðir um ákveðin gjöld af verðbréfamíðlara sínum. Þessi gjöld, ef einhver eru, er hægt að fá hjá slíkum verðbréfamíðlara. Viðurkenndir þátttakendur sem eiga bein viðskipti við sjóðinn munu greiða viðskiptakostnaðinn sem tengist áskriftum sínum og innlausnum.

Að því marki sem sjóðurinn tekur að sér verðbréfalán til að afla tekna fær sjóðnum að lokum úthlutað 70% af tilheyrandi tekjum, umboðsaðili verðbréfalána, sem mun vera DWS aðili eða önnur Deutsche Bank aðili, fá úthlutað 15% og eftirstöðvar 15% verða úthlutað til DWS einingarinnar sem hefur eftirlit með starfsemi, eins og fram kemur í áætluninni. Þar sem tekjuhlutdeild verðbréfalána eykur ekki kostnað við rekstur sjóðsins hefur það verið undanskilið kostnaðarsamsetningu.

Hversu lengi ætti ég að halda því og get ég tekið peninga út snemma?

Ráðlagður eignartími: 5 ár. Varan hefur engan lágmarksgeymslutíma.

Þessi vara hefur engan lágmarksgeymslutíma en er hönnuð fyrir fjárfestingar til meðallangs tíma. Þú getur beðið um innlausn hlutabréfa almennt daglega. Engin gjöld eða viðurlög verða innheimt af fyrirtækinu fyrir slík viðskipti.

Félaginu er þó heimilt að fresta innlausn ef sérstakar aðstæður virðast gera það nauðsynlegt að teknu tilliti til hagsmuna fjárfesta. Ennfremur getur félagið takmarkað innlausnina.

Hvernig get ég kvartað?

Kvörtunum um hegðun þess sem ráðlagði þér um vöruna eða seldi þér hana skal beint til viðkomandi.

Kvörtunum vegna vörunnar eða hegðun framleiðanda þessarar vöru skal beina á eftirfarandi heimilisfang:

Póstfang: DWS Investment SA, BP 766, L-2017 Luxembourg; Netfang: dws.lu@db.com; www.dws.lu

Við munum síðan meðhöndla beiðni þína og veita þér endurgjöf eins fljótt og auðið er. Við höfum yfirlit yfir málsmeðferð kvartana okkar að kostnaðarlausu á netinu á www.etf.dws.com.

Aðrar viðeigandi upplýsingar

Skattakerfi sem gilda um sjóðinn í lögsögu þinni getur haft áhrif á persónulega skattstöðu þína. Væntanlegir fjárfestar ættu að upplýsa sig um, og þar sem við á, fá ráðgjöf um slík skattakerfi. Upplýsingar um núverandi starfskjarastefnu rekstrarfélagsins, þar á meðal lýsing á því hvernig þóknun og kjör eru reiknuð út, eru birtar á Netinu á <https://www.dws.com/footer/Legal-Resources/dws-remuneration-policy?setLanguage=en>. Upplýsingarnar verða sendar þér á pappírsmáli þér að kostnaðarlausu sé þess óskað.

Upplýsingar um afkomu þessa sjóðs á síðustu 10 almanaksárum eru fáanlegar án endurgjalds á <https://etf.dws.com/Download/Past%20Performance/LU0274211217/LU/EN> og upplýsingar um fyrri afkomusviðsmyndir eru fáanlegar án endurgjalds frá kl. <https://etf.dws.com/Download/Previous%20Performance/LU0274211217/LU/EN>.

Visitalan og vörumerkin sem notuð eru í nafni vísitölunnar eru hugverk STOXX Limited, Zurich, Sviss og/eða leyfisveitenda þess. Visitalan er notuð samkvæmt leyfi frá STOXX. Sjóðurinn er á engan hátt styrktur, studdur, seldur eða kynntur af STOXX og/eða leyfisveitendum hans og hvorki STOXX né leyfisveitendur hans bera neina ábyrgð með tilliti til þess.

Nøkkelinformasjonsdokument**Hensikt**

Dette dokumentet gir deg nøkkelinformasjon om dette investeringsproduktet. Det er ikke markedsføringsmateriell. Informasjonen er lovpålagt for å hjelpe deg med å forstå arten, risikoene, kostnadene, potensielle gevinstene og tapene til dette produktet og for å hjelpe deg å sammenligne det med andre produkter.

**Produkt****Xtrackers Euro Stoxx 50 UCITS ETF****Andelsklasse: 1D, ISIN: LU0274211217, tysk sikkerhetskode: DBX1EU, Valuta: EUR**

et underfond av Xtrackers. Fondet er et Luxembourg-basert UCITS. **Forvaltningsselskapet er DWS Investment SA (produsenten), et medlem av DWS Group.** Vennligst se www.etf.dws.com eller ring +352 42101 - 860 for mer informasjon. Den kompetente myndigheten Commission de Surveillance du Secteur Financier er ansvarlig for å føre tilsyn med Xtrackers i forhold til dette nøkkelinformasjonsdokumentet. Denne PRIIP er autorisert i Luxembourg. Forvaltningsselskapet DWS Investment SA er autorisert i Luxembourg og er regulert av Commission de Surveillance du Secteur Financier. Denne nøkkelinformasjonen er nøyaktig per 20.02.2023.

Hva er dette produktet?**Type**

Produktet er et UCITS - Del 1 underfond av en SICAV i henhold til luxemburgsk lov. Fondet er en UCITS ETF.

Periode

Dette produktet er et åpent fond uten forhåndsdefinert løpetid. For informasjon om innløsningsmuligheter, se avsnittet "Hvor lenge bør jeg holde det og kan jeg ta ut pengene mine tidlig?". Produktet kan løses inn tidlig under visse omstendigheter som angitt i salgsprospektet. 1D-andelsklassen til Xtrackers Euro Stoxx 50 UCITS ETF ble lansert i 2007.

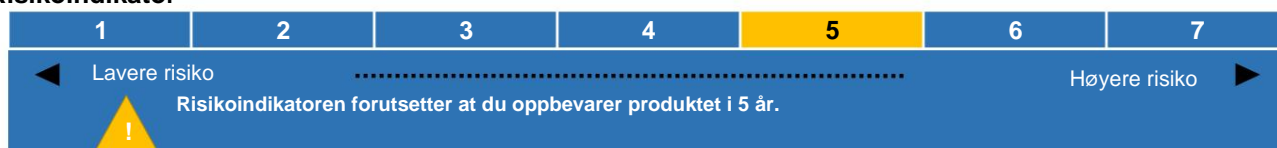
Mål

Fondet forvaltes passivt. Målet er at investeringen din skal reflektere ytelsen til Euro STOXX 50®-indeksen (indeksen) som er designet for å reflektere ytelsen til aksjene til 50 av de største selskapene i visse industrisektorer i eurosonen. Selskapene velges ut fra at de har størst samlet verdi av lett tilgjengelige aksjer sammenlignet med andre selskaper. Et selskaps vektning i indeksen avhenger av dets relative størrelse, men kan ikke overstige 10 % av indeksen ved hver kvartalsvise vurderingsdato. Indeksen er beregnet på totalavkastningsnetto basis som betyr at alle utbytter og utdelinger fra selskapene reinvesteres i aksjene etter skatt. Indeksen gjennomgås og rebalanseres på minst kvartalsbasis. For å nå målet vil fondet forsøke å kopiere indeksen, før gebyrer og utgifter, ved å kjøpe alle eller et betydelig antall av verdipapirene i indeksen. Fondet kan bruke teknikker og instrumenter for å styre risiko, redusere kostnader og forbedre resultater. Disse teknikkene og instrumentene kan omfatte bruk av finansielle kontrakter (derivater). Fondet kan også engasjere seg i sikret utlån av sine investeringer til visse kvalifiserte tredjeparter for å generere tilleggsinntekter for å dekke fondets kostnader. Visse opplysninger (inkludert de siste aksjekursene til fondet, veiledende netto aktivavverdier, fullstendig offentliggjøring om sammensetningen av fondets portefølje og informasjon om indeksbestanddelene) er tilgjengelig på ditt lokale DWS-nettsted eller på www.Xtrackers.com. Transaksjonskostnader og skatter, uventede fondskostnader og markedsforhold som volatilitet eller likviditetsproblemer kan påvirke fondets evne til å spore indeksen. Forventet relativ volatilitet under normale markedsforhold er 1 prosent. Avkastningen av produktet reflekteres av den daglige beregnede netto aktivaverdien per enhet og distribusjonsbeløpet hvis aktuelt. Fondets valuta er EUR. Fondet deler ut inntil fire ganger per år. Dette fondet er et underfond av Xtrackers som prospektet og de periodiske rapportene er utarbeidet for som helhet. Eiendelene og forpliktelsene til hvert underfond er adskilt ved lov. Som et resultat er eiendeler til ett underfond ikke tilgjengelig i tilfelle krav mot eller insolvens til et annet. Flere andelsklasser kan være tilgjengelige for dette fondet - se den relevante delen av prospektet for ytterligere detaljer. Du har ikke lov til å bytte andelene dine i dette fondet mot andre fond fra Xtrackers.

Depotmottaker er State Street Bank International GmbH, Luxembourg filial. Mer detaljert informasjon om dette fondet, slik som prospektet samt siste års- og halvårsrapport, kan fås gratis online på www.etf.dws.com. Disse dokumentene er tilgjengelige på engelsk eller tysk. Dokumentene samt annen informasjon (inkludert siste aksjekurs) er tilgjengelig gratis.

Tiltent privat investor

Fondet er designet for: (i) privatkunder med (ii) grunnleggende kunnskap og erfaring og (iii) er forberedt på å akseptere risikonivået som er angitt nedenfor (inkludert tap opp til det totale investerte beløpet). En typisk investor vil ha (iv) en mellomlang investeringshorisont (fem år). Fondet er egnet for (v) generell kapitalakkumulering (vekst).

Hva er risikoen og hva kan jeg få tilbake?**Risikoindikator**

Sammendragsrisikoindikatoren er en veiledning for risikonivået til dette produktet sammenlignet med andre produkter. Det viser hvor sannsynlig det er at produktet vil tape penger på grunn av bevegelser i markedene eller fordi vi ikke kan betale deg. Vi har klassifisert dette produktet som 5 av 7, som er en middels høy risikoklasse. Dette vurderer potensielle tap fra fremtidig ytelse på et middels-høyt nivå, og svært dårlige markedsforhold vil sannsynligvis påvirke betalingsevnen.

Følgende gjelder hvis du tegner eller gjør opp aksjer i en annen valuta enn fondets eller andelsklassens valuta: Vær oppmerksom på valutarisiko. Du vil motta betalinger i en annen valuta, så den endelige avkastningen du får avhenger av valutakursen mellom de to valutaene. Denne risikoen vurderes ikke i indikatoren vist ovenfor.

Følgende risikoer kan være av spesiell betydning for fondet: Derivatrisiko, Risiko for interessekonflikter, Aksjerisiko, Eksepsjonelle omstendighetsrisiko, Regelbasert indeksrisiko. En mer detaljert beskrivelse av risikoer og annen generell informasjon finnes i risikodelen(e) i prospektet. Du kan miste deler av eller hele investeringen din. Din risiko er begrenset til det investerte beløpet. Dette produktet inkluderer ingen beskyttelse mot fremtidig markedsytelse, slik at du kan miste deler av eller hele investeringen.

Ytelsesscenarier

Hva du får fra dette produktet avhenger av fremtidig markedsytelse. Markedsutviklingen i fremtiden er usikker og kan ikke forutsies nøyaktig. De ugunstige, moderate og gunstige scenariene vist er illustrasjoner som bruker den dårligste, gjennomsnittlige og beste ytelsen til produktet de siste 10,00 årene. Markeder kan utvikle seg veldig annerledes i fremtiden.

Anbefalt holdeperiode:
Eksempel på investering:

5 år
10 000 EUR

	Hvis du slutter etter 1 år	Hvis du slutter etter 5 år
Scenarier		
Minimum	Det er ingen garantert minimumsavkastning. Du kan miste deler av eller hele investeringen.	
Stress	Hva du kan få tilbake etter kostnader Gjennomsnittlig avkastning hvert år	1300 EUR -87,0 %
Ugunstig	Hva du kan få tilbake etter kostnader Gjennomsnittlig avkastning hvert år	8 380 EUR -16,2 %
Moderat	Hva du kan få tilbake etter kostnader Gjennomsnittlig avkastning hvert år	10 570 EUR 5,7 %
Gunstig	Hva du kan få tilbake etter kostnader Gjennomsnittlig avkastning hvert år	14 720 EUR 47,2 %

Tallene som vises inkluderer alle kostnadene for selve produktet, men inkluderer kanskje ikke alle kostnadene du betaler til din rådgiver eller distributør. Tallene tar ikke hensyn til din personlige skattesituasjon, noe som også kan påvirke hvor mye du får tilbake. Stressscenariot viser hva du kan få tilbake under ekstreme markedsforhold. For den anbefalte holdeperioden: Denne typen scenario (gunstig, moderat, ugunstig) skjedde for en investering mellom (gunstig: 30.06.2016-30.06.2021, moderat: 31.03.2017-31.03.2022, ugunstig: 30.06-3.1.

Hva skjer hvis DWS Investment SA ikke er i stand til å betale ut?

Fondets aktiva holdes atskilt fra forvaltningsselskapet DWS Investment SA. En insolvens eller mislighold fra forvaltningsselskapet bør ikke føre til at fondet lider noe økonomisk tap i forhold til sine eiendeler. Ved insolvens eller mislighold av depositaren State Street Bank International GmbH, bør verdipapirer fra Luxembourg-avdelingen som holdes av depositaren på vegne av fondet beskyttes, men fondet kan lide tap i forhold til kontanter og visse andre eiendeler som ikke er beskyttet. Kontantinnskudd av fondet deponert hos andre kredittinstitusjoner kan føre til at investorer lider et økonomisk tap dersom slike innskudd ikke dekkes av eksisterende innskuddsgarantiordninger. Investering i fondet dekkes ikke av noen investorkompensasjons- eller garantiordning.

Hva er kostnadene?

Personen som gir råd om eller selger deg dette produktet kan belaste deg for andre kostnader. I så fall vil denne personen gi deg informasjon om disse kostnadene og hvordan de påvirker investeringen din.

Koster over tid

Tabellene viser beløpene som tas fra investeringen din for å dekke ulike typer kostnader. Disse beløpene avhenger av hvor mye du investerer og hvor lenge du holder produktet. Beløpene som vises her er illustrasjoner basert på et eksempel på investeringsbeløp og ulike mulige investeringsperioder. Vi har antatt: I det første året vil du få tilbake beløpet du investerte (0 % årlig avkastning). For de andre holdeperiodene har vi antatt at produktet fungerer som vist i det moderate scenarioet. 10 000 EUR er investert.

	Hvis du slutter etter 1 år	Hvis du slutter etter 5 år
Totale kostnader	11 EUR	65 EUR
Årlig kostnadseffekt (*)	0,1 %	0,1 %

*Dette illustrerer hvordan kostnadene reduserer avkastningen din hvert år over holdeperioden. For eksempel viser den at hvis du avslutter ved den anbefalte holdeperioden, anslås gjennomsnittlig avkastning per år å være 5,2 % før kostnader og 5,1 % etter kostnader.

Vi kan dele deler av kostnadene med personen som selger produktet for å dekke tjenestene de gir deg. De vil informere deg om beløpet.

Sammensetning av kostnader

Engangskostnader ved inn- eller utreise		Hvis du slutter etter 1 år
Inngangskostnader	Vi krever ingen inngangsavgift.	0 EUR
Utgangskostnader	Vi krever ikke utgangsgebyr.	0 EUR
Løpende kostnader tas hvert år		
Forvaltningsgebyrer og andre administrative eller driftskostnader	0,09 % av verdien av investeringen din per år. Dette er et estimat basert på faktiske kostnader for regnskapsåret som slutter 31.12.2022.	9 EUR
Transaksjonskostnader	0,02 % av verdien av investeringen din per år. Dette er et estimat på kostnadene som påløper når vi kjøper og selger de underliggende investeringene for produktet. Det faktiske beløpet vil variere avhengig av hvor mye vi kjøper og selger.	2 EUR
Tilfeldige kostnader tatt under spesifikke forhold		
Resultathonorarer	Vi krever ikke resultatgebyr.	0 EUR

Sekundærmarkedsinvestorer (de som kjøper eller selger aksjer på en børs) kan bli belastet med visse gebyrer av deres aksjemegler. Disse gebyrene, hvis noen, kan fås fra en slik aksjemegler. Autoriserte deltakere som handler direkte med fondet vil betale transaksjonskostnadene knyttet til deres tegninger og innløsninger.

I den grad fondet foretar verdipapirutlån for å generere inntekter, vil fondet til slutt bli tildelt 70 % av de tilknyttede inntektene, verdipapirutlånsagenten, som vil være en DWS-enhet eller annen Deutsche Bank-enhet, vil bli tildelt 15 % og de resterende 15 % vil bli allokert til DWS-enheten som overvåker slike aktiviteter. Ettersom deling av verdipapirutlån ikke øker kostnadene ved å drive fondet, er dette ekskludert fra kostnadssammensetningen.

Hvor lenge bør jeg holde den og kan jeg ta ut penger tidlig?

Anbefalt holdeperiode: 5 år. Produktet har ingen minimumsoppbevaringsperiode.

Dette produktet har ingen påkrevd minimumsbeholdningsperiode, men er designet for mellomlang sikt investering. Du kan be om innløsning av aksjer generelt på daglig basis. Ingen gebyrer eller straffer vil bli belastet av selskapet for en slik transaksjon.

Selskapet kan imidlertid stanse innløsningen dersom ekstraordinære forhold synes å gjøre dette nødvendig, under hensyntagen til investorenes interesser. Videre kan selskapet begrense innløsningen.

Hvordan kan jeg klage?

Klager på oppførselen til personen som ga deg råd om produktet eller solgte det til deg, skal rettes direkte til denne personen.

Klager på produktet eller oppførselen til produsenten av dette produktet skal rettes til følgende adresse:

Postadresse: DWS Investment SA, BP 766, L-2017 Luxembourg; E-post: dws.lu@db.com; www.dws.lu

Vi vil deretter behandle forespørselen din og gi deg tilbakemelding så snart som mulig. Vi har et sammendrag av vår klagebehandlingsprosedyre tilgjengelig gratis online på www.etf.dws.com.

Annen relevant informasjon

Skatteregimer som gjelder for fondet i din jurisdiksjon kan påvirke din personlige skattesituasjon. Potensielle investorer bør informere seg om, og der det er hensiktsmessig, ta råd om slike skatteregimer. Informasjon om gjeldende godtgjørelsespolicy for forvaltningsselskapet, inkludert en beskrivelse av hvordan godtgjørelse og ytelser beregnes, er publisert på Internett på <https://www.dws.com/footer/Legal-Resources/dws-remuneration-policy?setLanguage=en>. Informasjonen vil bli sendt til deg i papirform gratis på forespørsel.

Informasjon om resultatene til dette fondet de siste 10 kalenderårene er tilgjengelig gratis fra <https://etf.dws.com/Download/Past%20Performance/LU0274211217/LU/EN> og informasjon om tidligere resultatscenarier er tilgjengelig gratis fra <https://etf.dws.com/Download/Previous%20Performance/LU0274211217/LU/EN>.

Indeksen og varemerkene som brukes i indeksnavnet er den intellektuelle eiendommen til STOXX Limited, Zürich, Sveits og/eller dets lisensgivere. Indeksen brukes under lisens fra STOXX. Fondet er på ingen måte sponset, støttet, solgt eller promotert av STOXX og/eller dets lisensgivere, og verken STOXX eller dets lisensgivere skal ha noe ansvar med hensyn til dette.