

Key Information Document for Investors in Switzerland

Purpose

This document provides you with key information about this investment product. It is not marketing material. The information is required by law to help you understand the nature, risks, costs, potential gains and losses of this product and to help you compare it with other products.



Product

Xtrackers MSCI World Energy UCITS ETF

Share class: 1C, ISIN: IE00BM67HM91, German Security Code: A113FF, Currency: USD

a sub-fund of Xtrackers (IE) plc. The fund is an Irish based UCITS (Undertakings for Collective Investment in Transferable Securities). **The management company is DWS Investment S.A. (the manufacturer), a member of DWS Group.** Please refer to www.etf.dws.com or call +352 42101 - 860 for more information. The Competent Authority Central Bank of Ireland is responsible for supervising Xtrackers (IE) plc in relation to this Key Information Document. This PRIIP is authorised in Ireland. The management company DWS Investment S.A. is authorised in Luxembourg and is regulated by the Commission de Surveillance du Secteur Financier. This key information is accurate as at 09.09.2024.

What is this product?

Type

The product is a UCITS sub-fund of an open-ended investment company with variable capital under the laws of Ireland. The fund is a UCITS ETF.

Term

This product is an open-ended fund without predefined maturity. You may request the redemption of shares generally on each valuation date. The company may, however, suspend the redemption if extraordinary circumstances appear to make this necessary, taking into account the interests of the investors. Further, the company may restrict the redemption. The product may be redeemed early in certain circumstances as set out in the sales prospectus. The 1C share class of Xtrackers MSCI World Energy UCITS ETF was launched in 2016.

Objectives

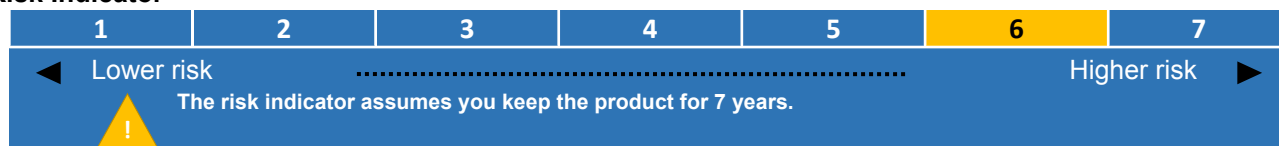
The fund is passively managed. **INVESTMENT OBJECTIVE:** The aim is for your investment to reflect the performance, before fees and expenses, of the MSCI World Energy Total Return Net index (index) which is designed to reflect the performance of the listed shares of certain companies from various developed countries. **DESCRIPTION OF INDEX:** The shares are issued by companies in the energy sector. A company's weighting in the index depends on its relative size based on the combined value of a company's readily available shares as compared to other companies. **INDEX REBALANCING, CALCULATION AND ADMINISTRATION:** The index is calculated on a total return net basis which means that all dividends and distributions by the companies are reinvested in the shares after tax. The index is reviewed and rebalanced at least quarterly. **INVESTMENT POLICY:** To achieve the aim, the fund will attempt to replicate the index, before fees and expenses, by buying all or a substantial number of the securities in the index. The fund may employ techniques and instruments in order to manage risk, reduce costs and improve results. These techniques and instruments may include the use of derivatives. The fund may also engage in secured lending of its investments to certain eligible third parties to generate additional income to offset the costs of the fund. **FURTHER INFORMATION:** Certain information (including the latest share prices of the fund, indicative net asset values, full disclosure on the composition of the fund's portfolio and information on the index constituents) are available on your local DWS website or at www.Xtrackers.com. Transaction costs and taxes, unexpected fund costs and market conditions such as volatility or liquidity issues may affect the ability of the fund to track the index. The anticipated level of tracking error in normal market conditions is 1 per cent. The return of the product is reflected by the daily calculated net asset value per unit and the distribution amount if applicable. The currency of the fund is USD. Returns and gains are not distributed but are reinvested in the fund. This fund is a sub-fund of Xtrackers (IE) plc for which the sales prospectus and the periodic reports are prepared as a whole in addition to individual supplements per sub-fund. The assets and liabilities of each sub-fund are segregated by law. As a result, assets of one sub-fund are not available in the event of claims against or insolvency of another. More share classes may be available for this fund - please refer to the relevant section of the supplement for further details. You are not permitted to exchange your shares in this fund for other funds of Xtrackers (IE) plc. The depositary is State Street Custodial Services (Ireland) Limited, Ireland. More detailed information of this fund, such as the sales prospectus and supplement as well as the latest annual and semi-annual report, can be obtained free of charge online at www.etf.dws.com. These documents are available in English or German. The documents as well as other information (including the latest share prices) are available free of charge.

Intended retail investor

The fund is designed for: (i) retail clients with (ii) basic knowledge and experience and (iii) are prepared to accept the level of risk indicated below (including losses up to the total invested amount). A typical investor will have (iv) a long-term investment horizon (seven years). The fund is suitable for (v) general capital accumulation (growth).

What are the risks and what could I get in return?

Risk Indicator



The summary risk indicator is a guide to the level of risk of this product compared to other products. It shows how likely it is that the product will lose money because of movements in the markets or because we are not able to pay you. We have classified this product as 6 out of 7, which is the second-highest risk class. This rates the potential losses from future performance at a high level, and poor market conditions are very likely to impact the capacity to pay you.

The following is applicable if you subscribe for or settle shares in a different currency than the fund or share-class currency: Be aware of currency risk. You will receive payments in a different currency, so the final return you will get depend on the exchange rate between the two currencies. This risk is not considered in the indicator shown above.

The following risks could be of particular significance for the fund: Derivatives risk, Conflicts of interest risk, Shares risk, Exceptional circumstances risk, Rules based index risk, Sector Concentration risk. A more detailed description of risks and other general information can be found in the risk section(s) of the sales prospectus and supplement. You may lose some or all of your investment. Your risk is limited to the amount invested. This product does not include any protection from future market performance so you could lose some or all of your investment.

Performance Scenarios

What you will get from this product depends on future market performance. Market developments in the future are uncertain and cannot be accurately predicted. The unfavourable, moderate and favourable scenarios shown are illustrations using the worst, average and best performance of the product and a suitable benchmark over the last 12 years. Markets could develop very differently in the future.

Recommended holding period: Example Investment:		7 years 10.000 USD	
		If you exit after 1 year	If you exit after 7 years
Scenarios			
Minimum	There is no minimum guaranteed return. You could lose some or all of your investment.		
Stress	What you might get back after costs Average return each year	270 USD -97.3 %	40 USD -54.2 %
Unfavourable	What you might get back after costs Average return each year	5,380 USD -46.2 %	4,500 USD -10.8 %
Moderate	What you might get back after costs Average return each year	10,530 USD 5.3 %	10,830 USD 1.1 %
Favourable	What you might get back after costs Average return each year	19,470 USD 94.7 %	18,800 USD 9.4 %

The figures shown include all the costs of the product itself, but may not include all the costs that you pay to your advisor or distributor. The figures do not take into account your personal tax situation, which may also affect how much you get back. The stress scenario shows what you might get back in extreme market circumstances. For the 1 year holding period the following applies: This type of scenario (Favourable, Moderate, Unfavourable) occurred for an investment - possibly with reference to MSCI World Energy TR Net - between (Favourable: 30.10.2020-29.10.2021, Moderate: 28.02.2023-29.02.2024, Unfavourable: 29.03.2019-31.03.2020). For the recommended holding period the following applies: This type of scenario (Favourable, Moderate, Unfavourable) occurred for an investment - possibly with reference to MSCI World Energy TR Net - between (Favourable: 29.01.2016-31.01.2023, Moderate: 30.06.2012-28.06.2019, Unfavourable: 31.10.2013-30.10.2020).

What happens if DWS Investment S.A. is unable to pay out?

The assets of the fund are kept separately from those of the management company, DWS Investment S.A.. An insolvency or default of the management company should not result in the fund suffering any financial loss in relation to its assets. On the insolvency or default of the depositary State Street Custodial Services (Ireland) Limited, Ireland securities held by the depositary on behalf of the fund should be protected but the fund may suffer loss in relation to cash and certain other assets which are not protected. Cash deposits of the fund deposited with other credit institutions may cause investors to suffer a financial loss if such deposits are not covered by any existing deposit guarantee schemes. Investment in the fund is not covered by any investor compensation or guarantee scheme.

What are the costs?

The person advising on or selling you this product may charge you other costs. If so, this person will provide you with information about these costs and how they affect your investment.

Costs over time

The tables show the amounts that are taken from your investment to cover different types of costs. These amounts depend on how much you invest, how long you hold the product and how well the product does. The amounts shown here are illustrations based on an example investment amount and different possible investment periods. We have assumed: In the first year you would get back the amount that you invested (0 % annual return). For the other holding periods we have assumed the product performs as shown in the moderate scenario. 10.000 USD is invested.

	If you exit after 1 year	If you exit after 7 years
Total costs	32 USD	230 USD
Annual cost impact (*)	0.3 %	0.3 % each year

*This illustrates how costs reduce your return each year over the holding period. For example it shows that if you exit at the recommended holding period your average return per year is projected to be 1.5% before costs and 1.1% after costs.

We may share part of the costs with the person selling you the product to cover the services they provide to you. They will inform you of the amount.

Composition of costs

One-off costs upon entry or exit		If you exit after 1 year
Entry costs	We do not charge an entry fee.	0 USD
Exit costs	We do not charge an exit fee.	0 USD
Ongoing costs taken each year		
Management fees and other administrative or operating costs	0.26 % of the value of your investment per year. This is an estimate based on actual costs for the fiscal year ending 31.12.2023.	26 USD
Transaction costs	0.06 % of the value of your investment per year. This is an estimate of the costs incurred when we buy and sell the underlying investments for the product. The actual amount will vary depending on how much we buy and sell.	6 USD
Incidental costs taken under specific conditions		
Performance fees	We do not charge a performance fee.	0 USD

Secondary market investors (those who buy or sell shares on a stock exchange) may be charged certain fees by their stock broker. These charges, if any, can be obtained from such stock broker. Authorised participants dealing directly with the fund will pay the transaction costs related to their subscriptions and redemptions.

To the extent the fund undertakes securities lending to generate revenue, the fund will ultimately be allocated 82% of the associated revenue, the securities lending agent, which will be a Deutsche Bank entity, will be allocated 9% and the remaining 9% will be allocated to the DWS entity which monitors such activities, as set out in the sales prospectus and/or supplement, for its own coordination and oversight tasks. As securities lending revenue sharing does not increase the costs of running the fund, this has been excluded from the composition of costs.

How long should I hold it and can I take money out early?

Recommended holding period: 7 years. The product has no minimum holding period.

This product has no required minimum holding period. The recommended holding period has been selected due to its investment strategy and because it is designed for a long term investment horizon. It is expected that it will be possible to achieve the investment objective of the fund within this time frame. You may request the redemption of shares generally on each valuation date. No fees or penalties will be charged by the company for any such transaction.

There is no change on the risk return profile when you redeem your shares early.

How can I complain?

Complaints about the behaviour of the person who advised you on the product or sold it to you, should be addressed directly to that person. Complaints about the product or the behaviour of the manufacturer of this product should be directed to the following address:

Postal Address: DWS Investment S.A., B.P. 766, L-2017 Luxembourg; Email: dws.lu@db.com; www.dws.lu

We will then handle your request and provide you with feedback as soon as possible. We have a summary of our complaints handling procedure available free of charge online at www.etf.dws.com.

Other relevant information

Taxation regimes applicable to the fund in your jurisdiction may affect your personal tax situation. Prospective investors should inform themselves of, and where appropriate take advice on such taxation regimes. Information on the current remuneration policy of the management company, including a description of how remuneration and benefits are calculated is published on the Internet at <https://www.dws.com/footer/Legal-Resources/dws-remuneration-policy?setLanguage=en>. The information will be sent to you in paper form free of charge upon request.

Information about the performance of this fund over the last 10 calendar years is available from <https://etf.dws.com/Download/Past%20Performance/IE00BM67HM91/CH/EN> and information about previous performance scenarios is available from <https://etf.dws.com/Download/Previous%20Performance/IE00BM67HM91/CH/EN>.

The MSCI indices are the exclusive property of MSCI Inc. and its subsidiaries (MSCI) and may not be reproduced or extracted and used for any other purpose without MSCI's consent. The fund is not sponsored, endorsed, or promoted by MSCI, and MSCI bears no liability with respect to the fund or any index on which such fund is based. The MSCI indices are provided without any warranties of any kind.

The Swiss representative of the fund is DWS CH AG, Hardstrasse 201, CH-8005 Zurich. The paying agent in Switzerland is Deutsche Bank (Suisse) SA, Place des Bergues 3, CH-1201 Geneva. The prospectus, this document, the articles of incorporation and by-laws as well as the annual and semi-annual reports can be obtained free of charge from the representative.

Kluczowy dokument informacyjny dla inwestorów w Szwajcarii**Zamiar**

Niniejszy dokument zawiera kluczowe informacje o tym produkcie inwestycyjnym. Nie jest to materiał marketingowy. Informacje te są wymagane przez prawo, aby pomóc Ci zrozumieć charakter, ryzyko, koszty, potencjalne zyski i straty związane z tym produktem oraz ułatwić Ci porównanie go z innymi produktami.

**Produkt****Xtrackers MSCI World Energy UCITS ETF**

Klasa akcji: 1C, ISIN: IE00BM67HM91, Niemiecki kod papierów wartościowych: A113FF, Waluta: USD

subfundusz Xtrackers (IE) plc. Fundusz jest irlandzkim UCITS (Undertakings for Collective Investment in Transferable Securities). Spółką zarządzającą jest DWS Investment SA (producent), członek DWS Group. Więcej informacji można znaleźć na stronie www.etf.dws.com lub dzwoniąc pod numer +352 42101 - 860. Właściwy organ Central Bank of Ireland jest odpowiedzialny za nadzór nad Xtrackers (IE) plc w związku z niniejszym Dokumentem zawierającym kluczowe informacje. Niniejszy PRIIP jest autoryzowany w Irlandii. Spółka zarządzająca DWS Investment SA jest autoryzowana w Luksemburgu i podlega regulacjom Commission de Surveillance du Secteur Financier. Niniejsze kluczowe informacje są aktualne na dzień 09.09.2024 r.

Czym jest ten produkt?**Typ**

Produkt jest subfunduszem UCITS otwartej spółki inwestycyjnej o zmiennym kapitale zgodnie z prawem Irlandii. Fundusz jest UCITS ETF.

Termin

Ten produkt jest funduszem otwartym bez określonego terminu zapadalności. Możesz zażądać wykupu akcji zasadniczo w każdym dniu wyceny. Firma może jednak zawiesić wykup, jeśli nadzwyczajne okoliczności wydają się to konieczne, biorąc pod uwagę interesy inwestorów. Ponadto firma może ograniczyć wykup. Produkt może zostać wykupiony wcześniej w pewnych okolicznościach, zgodnie z prospektem sprzedaży. Klasa akcji 1C Xtrackers MSCI World Energy UCITS ETF została wprowadzona w 2016 r.

Cele

Fundusz jest zarządzany pasywnie. CEL INWESTYCYJNY: Celem jest, aby Twoja inwestycja odzwierciedlała wyniki, przed opłatami i wydatkami, indeksu MSCI World Energy Total Return Net (indeks), który ma odzwierciedlać wyniki notowanych akcji niektórych spółek z różnych krajów rozwiniętych. OPIS INDEKSU: Akcje są emitowane przez spółki z sektora energetycznego.

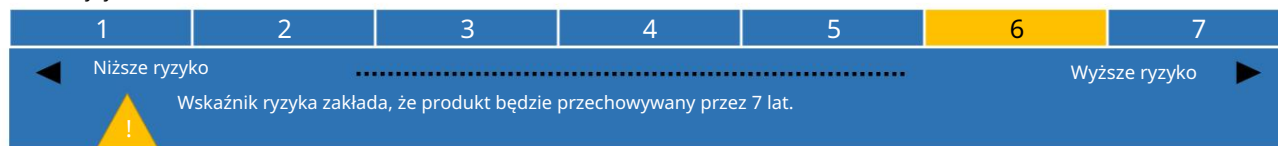
Udział spółki w indeksie zależy od jej względnej wielkości w oparciu o łączną wartość łatwo dostępnych akcji spółki w porównaniu z innymi spółkami. REBALANCING, KALKULACJA I ADMINISTRACJA INDEKSU: Indeks jest obliczany na podstawie całkowitego zwrotu netto, co oznacza, że wszystkie dywidendy i dystrybucje spółek są reinwestowane w akcje po opodatkowaniu. Indeks jest przeglądany i rebalansowany co najmniej raz na kwartał. POLITYKA INWESTYCYJNA: Aby osiągnąć ten cel, fundusz będzie próbował odtworzyć indeks, przed opłatami i wydatkami, kupując wszystkie lub znaczną liczbę papierów wartościowych w indeksie. Fundusz może stosować techniki i instrumenty w celu zarządzania ryzykiem, obniżania kosztów i poprawy wyników. Te techniki i instrumenty mogą obejmować stosowanie instrumentów pochodnych. Fundusz może również angażować się w zabezpieczone pożyczanie swoich inwestycji pewnym uprawnionym stronom trzecim w celu generowania dodatkowego dochodu w celu zrównoważenia kosztów funduszu.

WIĘCEJ INFORMACJI: Niektóre informacje (w tym najnowsze ceny akcji funduszu, orientacyjne wartości aktywów netto, pełne ujawnienie składu portfela funduszu i informacje o składnikach indeksu) są dostępne na lokalnej stronie internetowej DWS lub na stronie www.Xtrackers.com. Koszty transakcji i podatki, nieoczekiwane koszty funduszu i warunki rynkowe, takie jak zmienność lub problemy z płynnością, mogą mieć wpływ na zdolność funduszu do śledzenia indeksu. Przewidywany poziom błędu śledzenia w normalnych warunkach rynkowych wynosi 1 procent. Zwrot z produktu jest odzwierciedlony w dziennej obliczonej wartości aktywów netto na jednostkę i kwocie dystrybucji, jeśli ma zastosowanie. Walutą funduszu jest USD. Zwroty i zyski nie są dystrybuowane, ale reinwestowane w fundusz. Ten fundusz jest subfunduszem Xtrackers (IE) plc, dla którego prospekt sprzedaży i raporty okresowe są przygotowywane jako całość, oprócz indywidualnych suplementów dla każdego subfunduszu. Aktywa i zobowiązania każdego subfunduszu są rozdzielone zgodnie z prawem. W rezultacie aktywa jednego subfunduszu nie są dostępne w przypadku roszczeń lub niewypłacalności innego. Więcej klas akcji może być dostępnych dla tego funduszu - zapoznaj się z odpowiednią sekcją suplementu, aby uzyskać więcej szczegółów. Nie masz prawa wymieniać swoich akcji w tym funduszu na inne fundusze Xtrackers (IE) plc. Depozytariuszem jest State Street Custodial Services (Ireland) Limited, Irlandia. Bardziej szczegółowe informacje o tym funduszu, takie jak prospekt sprzedaży i suplement, a także najnowszy raport roczny i półroczny, można uzyskać bezpłatnie online na stronie www.etf.dws.com. Dokumenty te są dostępne w języku angielskim lub niemieckim.

Dokumenty i inne informacje (w tym najnowsze ceny akcji) są dostępne bezpłatnie.

Przewidywany inwestor detaliczny

Fundusz jest przeznaczony dla: (i) klientów detalicznych z (ii) podstawową wiedzą i doświadczeniem oraz (iii) gotowych zaakceptować poziom ryzyka wskazany poniżej (w tym straty do całkowitej zainwestowanej kwoty). Typowy inwestor będzie miał (iv) długoterminowy horyzont inwestycyjny (siedem lat). Fundusz jest odpowiedni do (v) ogólnej akumulacji kapitału (wzrostu).

Jakie są ryzyka i co mogę uzyskać w zamian?**Wskaźnik ryzyka**

Wskaźnik ryzyka podsumowującego jest wytyczną dotyczącą poziomu ryzyka tego produktu w porównaniu z innymi produktami. Pokazuje, jak prawdopodobne jest, że produkt straci pieniądze z powodu zmian na rynkach lub dlatego, że nie będziemy w stanie Ci zapłacić. Sklasyfikowaliśmy ten produkt jako 6 na 7, co jest drugą najwyższą klasą ryzyka. Ocenia to potencjalne straty z przyszłych wyników na wysokim poziomie, a złe warunki rynkowe bardzo prawdopodobnie wpłyną na zdolność do zapłaty.

Poniższe ma zastosowanie, jeśli subskrybujesz lub rozliczasz udziały w innej walucie niż waluta funduszu lub klasy udziałów: Bądź świadomy ryzyka walutowego. Otrzymasz płatności w innej walucie, więc ostateczny zwrot, który otrzymasz, zależy od kursu wymiany między dwiema walutami. To ryzyko nie jest uwzględnione we wskaźniku pokazanym powyżej.

Następujące ryzyka mogą mieć szczególne znaczenie dla funduszu: ryzyko instrumentów pochodnych, ryzyko konfliktów interesów, ryzyko akcji, ryzyko wyjątkowych okoliczności, ryzyko indeksu opartego na regulacjach, ryzyko koncentracji sektorowej. Bardziej szczegółowy opis ryzyk i inne ogólne informacje można znaleźć w sekcji dotyczącej ryzyka w prospekcie sprzedaży i suplementie. Możesz stracić część lub całość swojej inwestycji. Twoje ryzyko jest ograniczone do zainwestowanej kwoty. Ten produkt nie obejmuje żadnej ochrony przed przyszłymi wynikami rynkowymi, więc możesz stracić część lub całość swojej inwestycji.

Scenariusze wydajności

To, co otrzymasz od tego produktu, zależy od przyszłych wyników rynkowych. Rozwój rynku w przyszłości jest niepewny i nie można go dokładnie przewidzieć. Przedstawione niekorzystne, umiarkowane i korzystne scenariusze są ilustracjami wykorzystującymi najgorsze, średnie i najlepsze wyniki produktu oraz odpowiedni punkt odniesienia w ciągu ostatnich 12 lat. Rynki mogą rozwijać się w przyszłości zupełnie inaczej.

Zalecany okres utrzymania: Przykładowa inwestycja:	7 lat 10.000 dolarów amerykańskich		
	Jeśli odejdziesz po 1 roku	Jeśli odejdziesz po 7 latach	
Scenariusze			
Minimum	Nie ma minimalnego gwarantowanego zwrotu. Możesz stracić część lub całość swojej inwestycji.		
Stres	Co możesz odzyskać po pokryciu kosztów Średni zwrot w każdym roku	270 dolarów -97,3%	40 dolarów -54,2%
Niekorzystny	Co możesz odzyskać po pokryciu kosztów Średni zwrot w każdym roku	5380 dolarów amerykańskich -46,2%	4500 dolarów amerykańskich -10,8%
Umiarkowany	Co możesz odzyskać po pokryciu kosztów Średni zwrot w każdym roku	10 530 dolarów amerykańskich 5,3%	10 830 dolarów amerykańskich 1,1%
Korzystny	Co możesz odzyskać po pokryciu kosztów Średni zwrot w każdym roku	19 470 dolarów amerykańskich 94,7%	18 900 dolarów amerykańskich 9,4%

Przedstawione liczby obejmują wszystkie koszty samego produktu, ale mogą nie obejmować wszystkich kosztów, które płacisz swojemu doradcy lub dystrybutorowi. Liczby nie uwzględniają Twojej osobistej sytuacji podatkowej, która może również mieć wpływ na to, ile otrzymasz z powrotem. Scenariusz stresu pokazuje, co możesz odzyskać w ekstremalnych okolicznościach rynkowych. W przypadku 1-letniego okresu utrzymania obowiązuje: Ten typ scenariusza (korzystny, umiarkowany, niekorzystny) wystąpił w przypadku inwestycji — prawdopodobnie w odniesieniu do MSCI World Energy TR Net — w okresie (korzystny: 30.10.2020–29.10.2021, umiarkowany: 28.02.2023–29.02.2024, niekorzystny: 29.03.2019–31.03.2020). W przypadku zalecanego okresu utrzymania obowiązuje: Ten typ scenariusza (korzystny, umiarkowany, niekorzystny) wystąpił w przypadku inwestycji – być może w odniesieniu do MSCI World Energy TR Net – w okresie (korzystny: 29.01.2016–31.01.2023, umiarkowany: 30.06.2012–28.06.2019, niekorzystny: 31.10.2013–

(z dnia 30.10.2020 r.)

Co się stanie, jeśli DWS Investment SA nie będzie w stanie wypłacić środków?

Aktywa funduszu są przechowywane oddzielnie od aktywów spółki zarządzającej, DWS Investment SA. Niewypłacalność lub niewypłacalność spółki zarządzającej nie powinny skutkować poniesieniem przez fundusz strat finansowych w odniesieniu do jego aktywów. W przypadku niewypłacalności lub niewypłacalności depozytariusza State Street Custodial Services (Ireland) Limited, Irlandia papiery wartościowe przechowywane przez depozytariusza w imieniu funduszu powinny być chronione, ale fundusz może ponieść straty w odniesieniu do gotówki i niektórych innych aktywów, które nie są chronione. Depozyty gotówkowe funduszu zdeponowane w innych instytucjach kredytowych mogą spowodować, że inwestorzy poniosą straty finansowe, jeśli takie depozyty nie są objęte żadnymi istniejącymi systemami gwarancji depozytów. Inwestycje w fundusz nie są objęte żadnym systemem rekompensat ani gwarancji dla inwestorów.

Jakie są koszty?

Osoba doradzająca lub sprzedająca Ci ten produkt może naliczyć Ci inne koszty. Jeśli tak, ta osoba udzieli Ci informacji o tych kosztach i o tym, jak wpływają one na Twoją inwestycję.

Koszty w czasie

Tabele pokazują kwoty, które są pobierane z Twojej inwestycji w celu pokrycia różnych rodzajów kosztów. Kwoty te zależą od tego, ile zainwestujesz, jak długo będziesz posiadać produkt i jak dobrze produkt się sprawdzi. Kwoty pokazane tutaj są ilustracjami opartymi na przykładowej kwocie inwestycji i różnych możliwych okresach inwestycji. Założyliśmy: W pierwszym roku otrzymasz z powrotem zainwestowaną kwotę (0% rocznej stopy zwrotu). W przypadku innych okresów posiadania założyliśmy, że produkt działa tak, jak pokazano w scenariuszu umiarkowanym. Inwestycja wynosi 10.000 USD.

	Jeśli odejdziesz po 1 roku	Jeśli odejdziesz po 7 latach
Koszty całkowite	32 dolary amerykańskie	230 dolarów
Roczny wpływ na koszty (*)	0,3%	0,3% rocznie

*Ilustruje to, jak koszty zmniejszają Twój zwrot każdego roku w okresie utrzymania. Na przykład pokazuje, że jeśli wyjdiesz w zalecanym okresie utrzymania, Twój średni zwrot roczny ma wynieść 1,5% przed kosztami i 1,1% po kosztach.

Możemy podzielić się częścią kosztów z osobą sprzedającą Ci produkt, aby pokryć usługi, które Ci świadczy. Poinformuj Cię o kwocie.

Skład kosztów

Jednorazowe koszty przy wejściu lub wyjściu		Jeśli odejdziesz po 1 roku
Koszty wejścia	Nie pobieramy opłaty za wstęp.	0 USD
Koszty wyjścia	Nie pobieramy opłaty wyjściowej.	0 USD
Koszty bieżące ponoszone każdego roku		
Opłaty za zarządzanie i inne koszty administracyjne lub operacyjne	0,26% wartości Twojej inwestycji rocznie. Jest to szacunek oparty na rzeczywistych kosztach za rok podatkowy kończący się 31.12.2023.	26 USD
Koszty transakcyjne	0,06% wartości Twojej inwestycji rocznie. Jest to szacunek kosztów poniesionych, gdy kupujemy i sprzedajemy bazowe inwestycje dla produktu. Rzeczywista kwota będzie się różnić w zależności od tego, ile kupimy i sprzedamy.	6 dolarów
Koszty przypadkowe ponoszone w określonych warunkach		
Opłaty za wyniki	Nie pobieramy opłaty za wyniki.	0 USD

Inwestorzy rynku wtórnego (ci, którzy kupują lub sprzedają akcje na giełdzie) mogą zostać obciążeni pewnymi opłatami przez swojego maklera papierów wartościowych. Opłaty te, jeśli takie istnieją, można uzyskać od takiego maklera papierów wartościowych. Upoważnieni uczestnicy, którzy mają do czynienia bezpośrednio z funduszem, pokryją koszty transakcji związane z ich subskrypcjami i odkupami.

W zakresie, w jakim fundusz podejmuje się pożyczania papierów wartościowych w celu generowania przychodów, funduszowi zostanie ostatecznie przydzielone 82% powiązanych przychodów, agentowi pożyczającemu papiery wartościowe, który będzie podmiotem Deutsche Bank, zostanie przydzielone 9%, a pozostałe 9% zostanie przydzielone podmiotowi DWS, który monitoruje takie działania, zgodnie z prospektem sprzedaży i/lub suplementem, w celu realizacji własnych zadań koordynacyjnych i nadzorczych. Ponieważ dzielenie się przychodami z pożyczania papierów wartościowych nie zwiększa kosztów prowadzenia funduszu, zostało to wyłączone ze składu kosztów.

Jak długo powinienem posiadać pożyczkę i czy mogę wypłacić pieniądze wcześniej?

Zalecany okres przechowywania: 7 lat. Produkt nie ma minimalnego okresu przechowywania.

Ten produkt nie ma wymaganego minimalnego okresu posiadania. Zalecany okres posiadania został wybrany ze względu na strategię inwestycyjną i ponieważ jest zaprojektowany dla długoterminowego horyzontu inwestycyjnego. Oczekuje się, że będzie możliwe osiągnięcie celu inwestycyjnego funduszu w tym przedziale czasowym. Możesz zażądać odkupienia akcji zasadniczo w każdym dniu wyceny. Firma nie będzie pobierać żadnych opłat ani kar za żadną taką transakcję.

Nie ma żadnej zmiany w profilu ryzyka i zwrotu w przypadku wcześniejszego wykupu akcji.

Jak mogę złożyć skargę?

Wszelkie skargi dotyczące zachowania osoby, która doradziła Ci w wyborze produktu lub go sprzedała, należy kierować bezpośrednio do tej osoby. Wszelkie reklamacje dotyczące produktu lub zachowania producenta tego produktu należy kierować na poniższy adres:

Adres pocztowy: DWS Investment SA, BP 766, L-2017 Luksemburg; E-mail: dws.lu@db.com; www.dws.lu

Następnie zajmiemy się Twoją prośbą i przekazemy Ci opinię tak szybko, jak to możliwe. Podsumowanie naszej procedury rozpatrywania skarg jest dostępne bezpłatnie online na stronie www.etf.dws.com.

Inne istotne informacje

Systemy podatkowe obowiązujące fundusz w Twojej jurysdykcji mogą mieć wpływ na Twoją osobistą sytuację podatkową. Potencjalni inwestorzy powinni się o tym dowiedzieć i w razie potrzeby zasięgnąć porady na temat takich systemów podatkowych. Informacje na temat aktualnej polityki wynagrodzeń spółki zarządzającej, w tym opis sposobu obliczania wynagrodzeń i świadczeń, są publikowane w Internecie pod adresem <https://www.dws.com/footer/Legal-Resources/dws-remuneration-policy?setLanguage=en>. Informacje te zostaną przesłane do Ciebie w formie papierowej bezpłatnie na żądanie.

Informacje na temat wyników tego funduszu w ciągu ostatnich 10 lat kalendarzowych są dostępne na stronie <https://etf.dws.com/Download/Past%20Performance/IE00BM67HM91/CH/EN>, natomiast informacje na temat poprzednich scenariuszy wyników są dostępne na stronie <https://etf.dws.com/Download/Previous%20Performance/IE00BM67HM91/CH/EN>.

Indeksy MSCI są wyłączną własnością MSCI Inc. i jej spółek zależnych (MSCI) i nie mogą być powielane ani wyodrębniane i wykorzystywane w żadnym innym celu bez zgody MSCI. Fundusz nie jest sponsorowany, popierany ani promowany przez MSCI, a MSCI nie ponosi żadnej odpowiedzialności w odniesieniu do funduszu lub jakiegokolwiek indeksu, na którym opiera się taki fundusz. Indeksy MSCI są dostarczane bez jakichkolwiek gwarancji. Przedstawicielem funduszu w Szwajcarii jest DWS CH AG, Hardstrasse 201, CH-8005 Zurich. Agentem płatniczym w Szwajcarii jest Deutsche Bank (Suisse) SA, Place des Bergues 3, CH-1201 Genewa. Prospekt, niniejszy dokument, statuty i regulaminy, a także sprawozdania roczne i półroczne można uzyskać bezpłatnie u przedstawiciela.

Basisinformationsblatt für Anleger in der Schweiz**Zweck**

Dieses Dokument enthält die wichtigsten Informationen zu diesem Anlageprodukt. Es handelt sich nicht um Werbematerial. Die Informationen sind gesetzlich vorgeschrieben, damit Sie die Art, Risiken, Kosten, potenziellen Gewinne und Verluste dieses Produkts verstehen und es mit anderen Produkten vergleichen können.

**Produkt****Xtrackers MSCI World Energy UCITS ETF****Anteilsklasse: 1C, ISIN: IE00BM67HM91, Wertpapierkennnummer: A113FF, Währung: USD**

Ein Teilfonds der Xtrackers (IE) plc. Der Fonds ist ein in Irland ansässiger OGAW (Organismus für gemeinsame Anlagen in Wertpapieren). Die Verwaltungsgesellschaft ist die DWS Investment SA (der Hersteller), ein Mitglied der DWS Group. Weitere Informationen finden Sie unter www.etf.dws.com oder telefonisch unter +352 42101 - 860. Die zuständige Aufsichtsbehörde ist die irische Zentralbank (Central Bank of Ireland). Dieses PRIIP ist in Irland zugelassen. Die Verwaltungsgesellschaft DWS Investment SA ist in Luxemburg zugelassen und wird von der Commission de Surveillance du Secteur Financier reguliert. Diese wichtigen Informationen sind zum 09.09.2024 korrekt.

Was ist dieses Produkt?**Typ**

Bei dem Produkt handelt es sich um einen UCITS-Teilfonds einer offenen Investmentgesellschaft mit variablem Kapital nach irischem Recht. Der Fonds ist ein UCITS-ETF.

Begriff

Bei diesem Produkt handelt es sich um einen offenen Fonds ohne festgelegte Laufzeit. Die Rücknahme von Anteilen ist grundsätzlich an jedem Bewertungstag möglich. Die Gesellschaft kann die Rücknahme jedoch aussetzen, wenn außergewöhnliche Umstände dies unter Berücksichtigung der Anlegerinteressen erforderlich machen. Darüber hinaus kann die Gesellschaft die Rücknahme beschränken. Eine vorzeitige Rückgabe ist unter bestimmten, im Verkaufsprospekt beschriebenen Umständen möglich. Die Anteilsklasse 1C des Xtrackers MSCI World Energy UCITS ETF wurde 2016 aufgelegt.

Ziele

Der Fonds wird passiv verwaltet. ANLAGEZIEL: Ihre Anlage soll die Wertentwicklung des MSCI World Energy Total Return Net Index (Index) vor Gebühren und Kosten abbilden. Dieser Index bildet die Wertentwicklung der börsennotierten Aktien bestimmter Unternehmen aus verschiedenen Industrieländern ab. INDEXBESCHREIBUNG: Die Aktien werden von Unternehmen des Energiesektors ausgegeben.

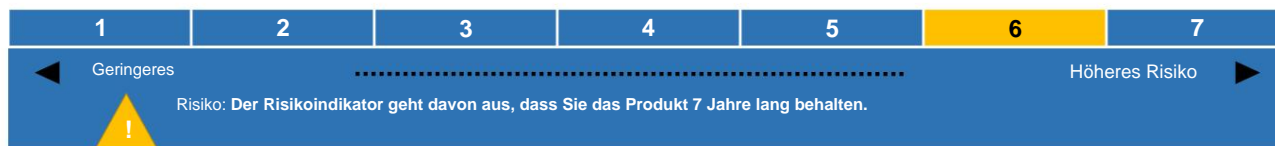
Die Gewichtung eines Unternehmens im Index hängt von seiner relativen Größe ab, basierend auf dem Gesamtwert seiner sofort verfügbaren Aktien im Vergleich zu anderen Unternehmen. INDEX-NEUBICHTUNG, BERECHNUNG UND VERWALTUNG: Der Index wird auf Netto-Gesamtrenditebasis berechnet, was bedeutet, dass alle Dividenden und Ausschüttungen der Unternehmen nach Steuern in die Aktien reinvestiert werden. Der Index wird mindestens vierteljährlich überprüft und neu gewichtet. ANLAGERICHTLINIE: Um dieses Ziel zu erreichen, versucht der Fonds, den Index vor Gebühren und Kosten nachzubilden, indem er alle oder einen Großteil der im Index enthaltenen Wertpapiere kauft. Der Fonds kann Techniken und Instrumente einsetzen, um Risiken zu managen, Kosten zu senken und Ergebnisse zu verbessern. Diese Techniken und Instrumente können den Einsatz von Derivaten umfassen. Der Fonds kann seine Anlagen auch besichert an bestimmte berechnete Drittparteien verleihen, um zusätzliche Erträge zur Deckung der Kosten des Fonds zu generieren.

WEITERE INFORMATIONEN: Bestimmte Informationen (einschließlich der aktuellen Anteilsurse des Fonds, indikativer Nettoinventarwerte, vollständiger Angaben zur Zusammensetzung des Fondsportfolios und Informationen zu den Indexbestandteilen) finden Sie auf Ihrer lokalen DWS-Website oder unter www.Xtrackers.com. Transaktionskosten und Steuern, unerwartete Fondskosten und Marktbedingungen wie Volatilität oder Liquiditätsprobleme können die Fähigkeit des Fonds zur Indexnachbildung beeinträchtigen. Der erwartete Tracking Error beträgt unter normalen Marktbedingungen 1 Prozent. Die Rendite des Produkts ergibt sich aus dem täglich berechneten Nettoinventarwert pro Anteil und gegebenenfalls dem Ausschüttungsbetrag. Die Fondswährung ist USD. Erträge und Gewinne werden nicht ausgeschüttet, sondern im Fonds reinvestiert. Dieser Fonds ist ein Teilfonds der Xtrackers (IE) plc, für den der Verkaufsprospekt und die periodischen Berichte als Ganzes sowie einzelne Nachträge pro Teilfonds erstellt werden. Die Vermögenswerte und Verbindlichkeiten jedes Teilfonds sind gesetzlich getrennt. Daher stehen die Vermögenswerte eines Teilfonds im Falle von Forderungen oder Insolvenz eines anderen Teilfonds nicht zur Verfügung. Für diesen Fonds sind möglicherweise weitere Anteilsklassen verfügbar. Weitere Informationen finden Sie im entsprechenden Abschnitt des Prospektnachtrags. Ein Umtausch Ihrer Anteile an diesem Fonds gegen andere Fonds der Xtrackers (IE) plc ist nicht gestattet. Verwahrstelle ist die State Street Custodial Services (Ireland) Limited, Irland. Detailliertere Informationen zu diesem Fonds, wie der Verkaufsprospekt mit Prospektnachtrag sowie der aktuelle Jahres- und Halbjahresbericht, sind kostenlos online unter www.etf.dws.com verfügbar. Diese Dokumente sind in englischer und deutscher Sprache erhältlich.

Die Unterlagen sowie weitere Informationen (einschließlich der aktuellen Aktienkurse) stehen Ihnen kostenlos zur Verfügung.

Zielgruppe: Privatanleger

Der Fonds richtet sich an: (i) Privatkunden mit (ii) Grundkenntnissen und Erfahrung, die (iii) bereit sind, das unten angegebene Risiko (einschließlich Verluste bis zur Höhe des investierten Gesamtbetrags) zu akzeptieren. Ein typischer Anleger hat (iv) einen langfristigen Anlagehorizont (sieben Jahre). Der Fonds eignet sich für (v) den allgemeinen Vermögensaufbau (Wachstum).

Welche Risiken bestehen und was könnte ich dafür bekommen?**Risikoindikator**

Der Gesamtrisikoindikator gibt Aufschluss über das Risiko dieses Produkts im Vergleich zu anderen Produkten. Er zeigt, wie wahrscheinlich es ist, dass das Produkt aufgrund von Marktbewegungen oder Zahlungsunfähigkeit Verluste erleidet. Wir haben dieses Produkt mit 6 von 7 Punkten eingestuft, der zweithöchsten Risikoklasse. Dies bedeutet ein hohes Verlustpotenzial aus zukünftigen Wertentwicklungen, und schlechte Marktbedingungen beeinträchtigen höchstwahrscheinlich unsere Zahlungsfähigkeit.

Folgendes gilt, wenn Sie Anteile in einer anderen Währung als der Fonds- oder Anteilsklassenwährung zeichnen oder abrechnen: Beachten Sie das Währungsrisiko. Sie erhalten Zahlungen in einer anderen Währung, daher hängt Ihre endgültige Rendite vom Wechselkurs zwischen den beiden Währungen ab. Dieses Risiko ist im oben gezeigten Indikator nicht berücksichtigt.

Folgende Risiken können für den Fonds von besonderer Bedeutung sein: Derivatisierungsrisiko, Interessenkonfliktrisikio, Aktienrisiko, Risiko außergewöhnlicher Umstände, regelbasiertes Indexrisiko, Sektorkonzentrationsrisiko. Eine detailliertere Beschreibung der Risiken und weitere allgemeine Informationen finden Sie im Abschnitt „Risiken“ des Verkaufsprospekts und des Prospektnachtrags. Sie können einen Teil oder Ihre gesamte Anlage verlieren. Ihr Risiko ist auf den investierten Betrag begrenzt. Dieses Produkt bietet keinen Schutz vor zukünftigen Marktentwicklungen, sodass Sie einen Teil oder Ihre gesamte Anlage verlieren könnten.

Leistungsszenarien

Ihr Nutzen aus diesem Produkt hängt von der zukünftigen Marktentwicklung ab. Zukünftige Marktentwicklungen sind unsicher und können nicht genau vorhergesagt werden. Die dargestellten ungünstigen, moderaten und günstigen Szenarien dienen zur Veranschaulichung anhand der schlechtesten, durchschnittlichen und besten Performance des Produkts und eines geeigneten Benchmarks über die letzten 12 Jahre. Die Märkte könnten sich in Zukunft sehr unterschiedlich entwickeln.

Empfohlene Haltedauer: Beispielinvestition:	7 Jahre 10.000 USD		
	Wenn Sie nach einem Jahr aussteigen	Wenn Sie nach 7 Jahren aussteigen	
Szenarien			
Minimum	Es gibt keine garantierte Mindestrendite. Sie könnten einen Teil oder Ihre gesamte Investition verlieren.		
Stress	Was Sie nach Abzug der Kosten zurückbekommen könnten Durchschnittliche Rendite pro Jahr	270 USD -97,3 %	40 USD -54,2 %
Ungünstig	Was Sie nach Abzug der Kosten zurückbekommen könnten Durchschnittliche Rendite pro Jahr	5.380 USD -46,2 %	4.500 USD -10,8 %
Mäßig	Was Sie nach Abzug der Kosten zurückbekommen könnten Durchschnittliche Rendite pro Jahr	10.530 USD 5,3 %	10.830 USD 1,1 %
Günstig	Was Sie nach Abzug der Kosten zurückbekommen könnten Durchschnittliche Rendite pro Jahr	19.470 USD 94,7 %	18.800 USD 9,4 %

Die angegebenen Werte beinhalten alle Produktkosten, jedoch möglicherweise nicht alle Kosten, die Sie an Ihren Berater oder Vertriebspartner zahlen. Ihre persönliche Steuersituation bleibt unberücksichtigt, da diese sich ebenfalls auf Ihre Rendite auswirken kann. Das Stressszenario zeigt, was Sie unter extremen Marktbedingungen zurückerhalten könnten. Für die einjährige Haltedauer gilt Folgendes: Diese Art von Szenario (günstig, moderat, ungünstig) trat für eine Anlage – möglicherweise in Bezug auf den MSCI World Energy TR Net – zwischen (günstig: 30.10.2020–29.10.2021, moderat: 28.02.2023–29.02.2024, ungünstig: 29.03.2019–31.03.2020) ein. Für die empfohlene Haltedauer gilt folgendes: Ein solches Szenario (Günstig, Moderat, Ungünstig) trat bei einer Anlage - ggf. bezogen auf den MSCI World Energy TR Net - zwischen (Günstig: 29.01.2016-31.01.2023, Moderat: 30.06.2012-28.06.2019, Ungünstig: 31.10.2013-

30.10.2020).

Was passiert, wenn die DWS Investment SA nicht in der Lage ist, die Auszahlung vorzunehmen?

Das Fondsvermögen wird getrennt von dem der Verwaltungsgesellschaft DWS Investment SA verwahrt. Eine Insolvenz oder ein Ausfall der Verwaltungsgesellschaft dürfte für den Fonds keinen finanziellen Verlust in Bezug auf sein Vermögen bedeuten. Im Falle einer Insolvenz oder eines Ausfalls der Verwahrstelle State Street Custodial Services (Ireland) Limited, Ireland, sollten die von der Verwahrstelle im Auftrag des Fonds verwahrten Wertpapiere geschützt sein. Der Fonds kann jedoch Verluste in Bezug auf Barmittel und bestimmte andere Vermögenswerte erleiden, die nicht geschützt sind. Bareinlagen des Fonds bei anderen Kreditinstituten können zu finanziellen Verlusten für Anleger führen, sofern diese Einlagen nicht durch bestehende Einlagensicherungssysteme gedeckt sind. Anlagen in dem Fonds sind nicht durch ein Anlegerentschädigungs- oder -sicherungssystem geschützt.

Wie hoch sind die Kosten?

Die Person, die Sie zu diesem Produkt berät oder Ihnen dieses Produkt verkauft, kann Ihnen weitere Kosten in Rechnung stellen. In diesem Fall wird diese Person Sie über diese Kosten und deren Auswirkungen auf Ihre Anlage informieren.

Kosten im Zeitverlauf

Die Tabellen zeigen die Beträge, die Ihrer Anlage zur Deckung verschiedener Kostenarten entnommen werden. Diese Beträge hängen von Ihrer Anlagesumme, Ihrer Haltedauer und der Produktentwicklung ab. Die hier dargestellten Beträge dienen als Beispiel für einen Anlagebetrag und verschiedene mögliche Anlagedauern. Wir gehen davon aus: Im ersten Jahr erhalten Sie den angelegten Betrag zurück (0 % jährliche Rendite). Für die übrigen Haltedauern gehen wir von einer Produktentwicklung wie im moderaten Szenario aus.

10.000 USD sind investiert.

	Wenn Sie nach einem Jahr aussteigen	Wenn Sie nach 7 Jahren aussteigen
Gesamtkosten	32 USD	230 USD
Jährliche Kostenauswirkungen (*)	0,3 %	0,3 % pro Jahr

*Dies veranschaulicht, wie Kosten Ihre Rendite jährlich über die Haltedauer reduzieren. Beispielsweise zeigt es, dass bei einem Ausstieg nach der empfohlenen Haltedauer Ihre durchschnittliche jährliche Rendite voraussichtlich 1,5 % vor Kosten und 1,1 % nach Kosten beträgt.

Wir können einen Teil der Kosten mit dem Verkäufer des Produkts teilen, um die von ihm erbrachten Dienstleistungen abzudecken. Der Verkäufer wird Sie über den Betrag informieren.

Zusammensetzung der Kosten

Einmalige Kosten bei Ein- oder Ausstieg		Wenn Sie nach einem Jahr aussteigen
Eintrittskosten	Wir erheben keine Eintrittsgebühr.	0 USD
Ausstiegskosten	Wir erheben keine Ausstiegsgebühr.	0 USD
Laufende Kosten pro Jahr		
Verwaltungsgebühren und andere Verwaltungs- oder Betriebskosten	0,26 % des Wertes Ihrer Anlage pro Jahr. Dies ist eine Schätzung basierend auf den tatsächlichen Kosten für das am 31.12.2023 endende Geschäftsjahr.	26 USD
Transaktionskosten	0,06 % des Wertes Ihrer Anlage pro Jahr. Dies ist eine Schätzung der Kosten, die beim Kauf und Verkauf der zugrunde liegenden Anlagen des Produkts anfallen. Der tatsächliche Betrag variiert je nach Kauf- und Verkaufsvolumen.	6 USD
Nebenkosten, die unter bestimmten Bedingungen übernommen werden		
Performancegebühren	Wir erheben keine Performancegebühr.	0 USD

Anlegern am Sekundärmarkt (die Anteile an einer Börse kaufen oder verkaufen) können von ihrem Börsenmakler Gebühren in Rechnung gestellt werden. Diese Gebühren können, falls zutreffend, bei Ihrem Börsenmakler erfragt werden. Autorisierte Teilnehmer, die direkt mit dem Fonds handeln, tragen die Transaktionskosten für ihre Zeichnungen und Rücknahmen.

Soweit der Fonds Wertpapierleihgeschäfte zur Erzielung von Erträgen betreibt, werden dem Fonds letztlich 82 % der damit verbundenen Erträge zugeteilt, dem Wertpapierleihvermittler, einem Unternehmen der Deutschen Bank, werden 9 % zugeteilt und die restlichen 9 % werden der DWS-Einheit zugeteilt, die diese Aktivitäten gemäß Verkaufsprospekt und/oder Nachtrag für ihre eigenen Koordinierungs- und Aufsichtsaufgaben überwacht. Da die Aufteilung der Erträge aus der Wertpapierleihe die Verwaltungskosten des Fonds nicht erhöht, wurde sie bei der Kostenberechnung nicht berücksichtigt.

Wie lange sollte ich es halten und kann ich vorzeitig Geld entnehmen?

Empfohlene Haltedauer: 7 Jahre. Das Produkt hat keine Mindesthaltungsdauer.

Für dieses Produkt gibt es keine vorgeschriebene Mindesthaltungsdauer. Die empfohlene Haltedauer wurde aufgrund der Anlagestrategie und der langfristigen Ausrichtung des Fonds gewählt. Es wird erwartet, dass das Anlageziel des Fonds innerhalb dieses Zeitraums erreicht werden kann. Die Rücknahme von Anteilen ist grundsätzlich an jedem Bewertungstag möglich. Die Gesellschaft erhebt hierfür keine Gebühren oder Strafgebühren.

Bei einer vorzeitigen Rückgabe Ihrer Anteile ändert sich das Risiko-Rendite-Profil nicht.

Wie kann ich eine Beschwerde einreichen?

Beschwerden über das Verhalten der Person, die Sie zu dem Produkt beraten oder es Ihnen verkauft hat, sollten Sie direkt an diese Person richten. Beschwerden über das Produkt oder das Verhalten des Herstellers dieses Produkts sind an folgende Adresse zu richten:

Postanschrift: DWS Investment SA, BP 766, L-2017 Luxemburg; E-Mail: dws.lu@db.com; www.dws.lu

Wir werden Ihr Anliegen dann schnellstmöglich bearbeiten und Ihnen eine Rückmeldung geben. Eine Zusammenfassung unseres Beschwerdeverfahrens finden Sie kostenlos online unter www.etf.dws.com.

Weitere wichtige Angaben

Die für den Fonds in Ihrer Rechtsordnung geltenden Steuervorschriften können Ihre persönliche Steuersituation beeinflussen. Potenzielle Anleger sollten sich über diese Steuervorschriften informieren und gegebenenfalls beraten lassen. Informationen zur aktuellen Vergütungspolitik der Verwaltungsgesellschaft, einschließlich einer Beschreibung der Berechnung von Vergütungen und Zuwendungen, finden Sie im Internet unter <https://www.dws.com/footer/Legal-Resources/dws-remuneration-policy?setLanguage=en>. Auf Anfrage stellen wir Ihnen die Informationen kostenlos in Papierform zur Verfügung.

Informationen zur Performance dieses Fonds in den letzten 10 Kalenderjahren finden Sie unter <https://etf.dws.com/Download/Past%20Performance/IE00BM67HM91/CH/EN> und Informationen zu früheren Performance-Szenarien finden Sie unter <https://etf.dws.com/Download/Previous%20Performance/IE00BM67HM91/CH/EN>.

Die MSCI-Indizes sind ausschließliches Eigentum von MSCI Inc. und ihren Tochtergesellschaften (MSCI) und dürfen ohne Zustimmung von MSCI weder reproduziert noch extrahiert und für andere Zwecke verwendet werden. Der Fonds wird von MSCI weder gesponsert noch empfohlen oder beworben, und MSCI übernimmt keine Haftung für den Fonds oder die ihm zugrunde liegenden Indizes. Die MSCI-Indizes werden ohne jegliche Gewährleistung bereitgestellt.

Schweizer Vertreter des Fonds ist die DWS CH AG, Hardstrasse 201, CH-8005 Zürich. Zahlstelle in der Schweiz ist die Deutsche Bank (Suisse) SA, Place des Bergues 3, CH-1201 Genf. Der Prospekt, dieses Dokument, die Satzung sowie die Jahres- und Halbjahresberichte sind kostenlos beim Vertreter erhältlich.

Document d'information clé pour les investisseurs en Suisse**But**

Ce document fournit des informations essentielles sur ce produit d'investissement. Il ne s'agit pas d'un document marketing.

Ces informations sont requises par la loi pour vous aider à comprendre la nature, les risques, les coûts, les gains et les pertes potentiels de ce produit et pour vous aider à le comparer avec d'autres produits.

**Produit****ETF Xtrackers MSCI World Energy UCITS**

Catégorie d'actions : 1C, ISIN : IE00BM67HM91, Code de valeur allemand : A113FF, Devise : USD

Un compartiment de Xtrackers (IE) plc. Le fonds est un OPCVM (Organisme de Placement Collectif en Valeurs Mobilières) de droit irlandais. La société de gestion est DWS Investment SA (le producteur), membre du groupe DWS. Pour plus d'informations, veuillez consulter www.etf.dws.com ou appeler le +352 42101-860. La Banque centrale d'Irlande est l'autorité compétente chargée de la surveillance de Xtrackers (IE) plc dans le cadre du présent Document d'Informations Clés. Ce PRIIP est autorisé en Irlande. La société de gestion DWS Investment SA est autorisée au Luxembourg et réglementée par la Commission de Surveillance du Secteur Financier. Ces informations clés sont exactes au 09/09/2024.

Quel est ce produit ?**Taper**

Ce produit est un compartiment OPCVM d'une société d'investissement à capital variable de droit irlandais. Il s'agit d'un ETF OPCVM.

Terme

Ce produit est un fonds ouvert sans échéance prédéfinie. Vous pouvez demander le rachat de vos parts, généralement à chaque date d'évaluation. La société peut toutefois suspendre le rachat si des circonstances exceptionnelles l'exigent, compte tenu des intérêts des investisseurs. De plus, la société peut restreindre le rachat. Le produit peut faire l'objet d'un rachat anticipé dans certaines circonstances, comme indiqué dans le prospectus de vente. La classe d'actions 1C du Xtrackers MSCI World Energy UCITS ETF a été lancée en 2016.

Objectifs

Français Le fonds est géré passivement. OBJECTIF D'INVESTISSEMENT : L'objectif est que votre investissement reflète la performance, avant frais et dépenses, de l'indice MSCI World Energy Total Return Net (indice) qui est conçu pour refléter la performance des actions cotées de certaines sociétés de divers pays développés. DESCRIPTION DE L'INDICE : Les actions sont émises par des sociétés du secteur de l'énergie.

La pondération d'une société dans l'indice dépend de sa taille relative, basée sur la valeur combinée des actions facilement disponibles de la société par rapport à d'autres sociétés.

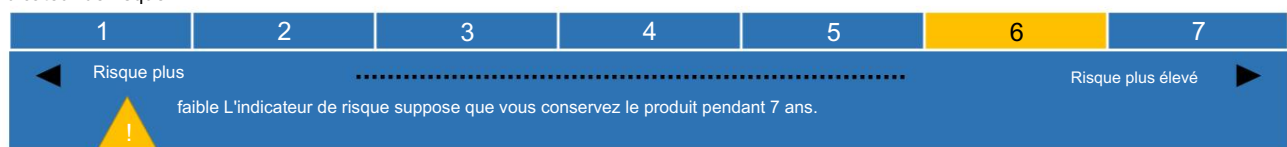
REÉQUILIBRAGE, CALCUL ET ADMINISTRATION DE L'INDICE : L'indice est calculé sur une base de rendement total net, ce qui signifie que tous les dividendes et distributions des sociétés sont réinvestis dans les actions après impôts. L'indice est révisé et rééquilibré au moins une fois par trimestre. POLITIQUE D'INVESTISSEMENT : Pour atteindre cet objectif, le fonds tentera de répliquer l'indice, avant frais et dépenses, en achetant la totalité ou une partie substantielle des titres de l'indice. Le fonds peut utiliser des techniques et des instruments afin de gérer les risques, de réduire les coûts et d'améliorer les résultats. Ces techniques et instruments peuvent inclure l'utilisation de produits dérivés. Le fonds peut également recourir à des prêts garantis de ses investissements à certains tiers éligibles afin de générer des revenus supplémentaires pour compenser les coûts du fonds.

INFORMATIONS COMPLÉMENTAIRES : Certaines informations (notamment les derniers cours des actions du fonds, les valeurs liquidatives indicatives, la composition complète du portefeuille et les informations sur les composants de l'indice) sont disponibles sur le site web de DWS ou sur www.Xtrackers.com. Les frais de transaction et les taxes, les coûts imprévus du fonds et les conditions de marché telles que la volatilité ou les problèmes de liquidité peuvent affecter la capacité du fonds à répliquer l'indice. L'erreur de suivi anticipée dans des conditions de marché normales est de 1 %. Le rendement du produit est reflété par la valeur liquidative par part calculée quotidiennement et le montant de la distribution, le cas échéant. La devise du fonds est le dollar américain. Les rendements et les gains ne sont pas distribués, mais réinvestis dans le fonds. Ce fonds est un compartiment de Xtrackers (IE) plc pour lequel le prospectus de vente et les rapports périodiques sont établis dans leur intégralité, ainsi que des suppléments individuels par compartiment. L'actif et le passif de chaque compartiment sont séparés par la loi. Par conséquent, les actifs d'un compartiment ne sont pas disponibles en cas de réclamation ou d'insolvabilité d'un autre. D'autres catégories d'actions peuvent être disponibles pour ce fonds ; veuillez consulter la section correspondante du supplément pour plus de détails. L'échange de vos actions de ce fonds contre d'autres fonds de Xtrackers (IE) plc est interdit. Le dépositaire est State Street Custodial Services (Ireland) Limited, Irlande. Des informations plus détaillées sur ce fonds, telles que le prospectus de vente et son supplément, ainsi que les derniers rapports annuel et semestriel, sont disponibles gratuitement en ligne sur www.etf.dws.com. Ces documents sont disponibles en anglais ou en allemand.

Les documents ainsi que d'autres informations (y compris les derniers cours des actions) sont disponibles gratuitement.

Investisseur de détail visé

Le fonds est destiné à : (i) des clients particuliers possédant (ii) des connaissances et une expérience de base et (iii) étant prêts à accepter le niveau de risque indiqué ci-dessous (y compris les pertes à hauteur du montant total investi). L'investisseur type a (iv) un horizon de placement à long terme (sept ans). Le fonds est adapté à (v) l'accumulation générale de capital (croissance).

Quels sont les risques et que puis-je obtenir en retour ?**Indicateur de risque**

L'indicateur de risque synthétique vous guide dans le niveau de risque de ce produit par rapport à d'autres. Il indique la probabilité que le produit subisse des pertes en raison des fluctuations des marchés ou de notre impossibilité de vous payer. Nous avons classé ce produit à 6 sur 7, soit la deuxième classe de risque la plus élevée. Cela indique que les pertes potentielles liées aux performances futures sont élevées, et une mauvaise conjoncture de marché est très susceptible d'affecter votre capacité à vous payer.

Les règles suivantes s'appliquent si vous souscrivez ou réglez des actions dans une devise différente de celle du fonds ou de la classe d'actions : soyez conscient du risque de change. Vous recevrez vos paiements dans une devise différente ; le rendement final dépendra donc du taux de change entre les deux devises. Ce risque n'est pas pris en compte dans l'indicateur ci-dessus.

Les risques suivants peuvent être particulièrement importants pour le fonds : risque lié aux produits dérivés, risque de conflits d'intérêts, risque lié aux actions, risque lié aux circonstances exceptionnelles, risque lié aux indices réglementés et risque lié à la concentration sectorielle. Une description plus détaillée des risques et d'autres informations générales sont disponibles dans la ou les sections « Risques » du prospectus et du supplément. Vous pourriez perdre tout ou partie de votre investissement. Votre risque est limité au montant investi. Ce produit n'offre aucune protection contre les fluctuations futures des marchés. Vous pourriez donc perdre tout ou partie de votre investissement.

Scénarios de performance

Les résultats de ce produit dépendent de l'évolution future du marché. L'évolution future du marché est incertaine et ne peut être prédite avec précision. Les scénarios défavorable, modéré et favorable présentés sont des illustrations utilisant la pire, la moyenne et la meilleure performance du produit, ainsi qu'un indice de référence approprié, sur les 12 dernières années. Les marchés pourraient évoluer très différemment à l'avenir.

Durée de conservation recommandée : Exemple d'investissement :		7 ans 10 000 USD	
		Si vous sortez après 1 an	Si vous sortez après 7 ans
Scénarios			
Minimum	Il n'y a pas de rendement minimum garanti. Vous pourriez perdre tout ou partie de votre investissement.		
Stresser	Ce que vous pourriez obtenir en retour après les frais Rendement moyen chaque année	270 USD -97,3 %	40 USD -54,2 %
Défavorable	Ce que vous pourriez obtenir en retour après les frais Rendement moyen chaque année	5 380 USD -46,2 %	4 500 USD -10,8 %
Modéré	Ce que vous pourriez obtenir en retour après les frais Rendement moyen chaque année	10 530 USD 5,3 %	10 830 USD 1,1 %
Favorable	Ce que vous pourriez obtenir en retour après les frais Rendement moyen chaque année	19 470 USD 94,7 %	18 800 USD 9,4 %

Les chiffres indiqués incluent tous les coûts du produit lui-même, mais peuvent ne pas inclure tous les frais que vous payez à votre conseiller ou distributeur. Ils ne tiennent pas compte de votre situation fiscale personnelle, qui peut également influencer le montant que vous récupérez. Le scénario de stress illustre le rendement que vous pourriez obtenir dans des conditions de marché extrêmes. Pour la période de détention d'un an, les conditions suivantes s'appliquent : ce type de scénario (favorable, modéré, défavorable) s'est produit pour un investissement – éventuellement en référence au MSCI World Energy TR Net – entre (favorable : 30/10/2020-29/10/2021, modéré : 28/02/2023-29/02/2024, défavorable : 29/03/2019-31/03/2020). Pour la période de détention recommandée, les conditions suivantes s'appliquent : Ce type de scénario (favorable, modéré, défavorable) s'est produit pour un investissement - éventuellement en référence au MSCI World Energy TR Net - entre (favorable : 29.01.2016-31.01.2023, modéré : 30.06.2012-28.06.2019, défavorable : 31.10.2013-30.10.2020).

Que se passe-t-il si DWS Investment SA n'est pas en mesure de payer ?

Les actifs du fonds sont conservés séparément de ceux de la société de gestion, DWS Investment SA. L'insolvabilité ou la défaillance de la société de gestion ne devrait pas entraîner de perte financière pour le fonds. En cas d'insolvabilité ou de défaillance du dépositaire, State Street Custodial Services (Ireland) Limited, Irlande, les titres détenus par le dépositaire pour le compte du fonds devraient être protégés, mais le fonds pourrait subir une perte sur les liquidités et certains autres actifs non protégés. Les dépôts en espèces du fonds auprès d'autres établissements de crédit peuvent entraîner une perte financière pour les investisseurs s'ils ne sont pas couverts par les systèmes de garantie des dépôts existants. Les investissements dans le fonds ne sont couverts par aucun système d'indemnisation ou de garantie des investisseurs.

Quels sont les coûts ?

La personne qui vous conseille ou vous vend ce produit peut vous facturer d'autres frais. Si tel est le cas, elle vous fournira des informations sur ces frais et leur impact sur votre investissement.

Coûts au fil du temps

Les tableaux indiquent les montants prélevés sur votre investissement pour couvrir différents types de frais. Ces montants dépendent du montant investi, de la durée de détention du produit et de sa performance. Les montants indiqués ici sont des illustrations basées sur un exemple de montant investi et différentes périodes d'investissement possibles. Nous avons supposé que la première année, vous récupérez le montant investi (rendement annuel de 0 %). Pour les autres périodes de détention, nous avons supposé que le produit performerait comme indiqué dans le scénario modéré. 10 000 USD sont investis.

	Si vous sortez après 1 an	Si vous sortez après 7 ans
Coûts totaux	32 USD	230 USD
Impact annuel sur les coûts (*)	0,3 %	0,3 % chaque année

*Cela illustre comment les coûts réduisent votre rendement chaque année sur la période de détention. Par exemple, cela montre qu'en cas de sortie à la période de détention recommandée, votre rendement annuel moyen devrait être de 1,5 % avant coûts et de 1,1 % après coûts.

Nous pouvons partager une partie des coûts avec le vendeur du produit pour couvrir les services qu'il vous fournit. Ce dernier vous informera du montant.

Composition des coûts

Frais ponctuels à l'entrée ou à la sortie		Si vous sortez après 1 an
Frais d'entrée	Nous ne facturons pas de frais d'entrée.	0 USD
Coûts de sortie	Nous ne facturons pas de frais de sortie.	0 USD
Coûts récurrents pris en charge chaque année		
Frais de gestion et autres frais administratifs ou d'exploitation	0,26 % de la valeur de votre investissement par an. Il s'agit d'une estimation basée sur les coûts réels de l'exercice clos le 31 décembre 2023.	26 USD
Coûts de transaction	0,06 % de la valeur de votre investissement par an. Il s'agit d'une estimation des coûts liés à l'achat et à la vente des placements sous-jacents du produit. Le montant réel varie en fonction du volume d'achats et de ventes.	6 USD
Frais accessoires pris en charge dans des conditions particulières		
Frais de performance	Nous ne facturons pas de frais de performance.	0 USD

Les investisseurs du marché secondaire (ceux qui achètent ou vendent des actions en bourse) peuvent se voir facturer certains frais par leur courtier. Ces frais, le cas échéant, peuvent être obtenus auprès de ce dernier. Les participants autorisés traitant directement avec le fonds paieront les frais de transaction liés à leurs souscriptions et rachats.

Dans la mesure où le fonds effectue des prêts de titres pour générer des revenus, 82 % des revenus associés lui seront finalement attribués, 9 % à l'agent de prêt de titres, qui sera une entité de la Deutsche Bank, et les 9 % restants seront attribués à l'entité DWS qui supervise ces activités, comme indiqué dans le prospectus de vente et/ou le supplément, pour ses propres tâches de coordination et de supervision. Le partage des revenus du prêt de titres n'augmentant pas les coûts de fonctionnement du fonds, celui-ci a été exclu de la composition des coûts.

Combien de temps dois-je le conserver et puis-je retirer de l'argent plus tôt ?

Durée de conservation recommandée : 7 ans. Aucune durée minimale de conservation n'est requise.

Ce produit n'est soumis à aucune période de détention minimale. La période de détention recommandée a été choisie en raison de sa stratégie d'investissement et de son horizon de placement à long terme. L'objectif d'investissement du fonds devrait pouvoir être atteint dans ce délai. Vous pouvez demander le rachat de vos parts généralement à chaque date de valorisation. Aucuns frais ni pénalités ne seront facturés par la société pour une telle transaction.

Le profil risque-rendement ne change pas lorsque vous rachetez vos actions par anticipation.

Comment puis-je me plaindre ?

Les plaintes concernant le comportement de la personne qui vous a conseillé le produit ou qui vous l'a vendu doivent être adressées directement à cette personne. Les réclamations concernant le produit ou le comportement du fabricant de ce produit doivent être adressées à l'adresse suivante :

Adresse postale : DWS Investment SA, BP 766, L-2017 Luxembourg ; Courriel : dws.lu@db.com ; www.dws.lu

Nous traiterons ensuite votre demande et vous ferons part de nos commentaires dans les plus brefs délais. Un résumé de notre procédure de traitement des réclamations est disponible gratuitement en ligne sur www.etf.dws.com.

Autres informations pertinentes

Les régimes fiscaux applicables au fonds dans votre juridiction peuvent affecter votre situation fiscale personnelle. Les investisseurs potentiels sont invités à s'informer et, le cas échéant, à se faire conseiller à ce sujet. Des informations sur la politique de rémunération actuelle de la société de gestion, y compris une description du mode de calcul de la rémunération et des avantages, sont publiées sur Internet à l'adresse <https://www.dws.com/footer/Legal-Resources/dws-remuneration-policy?setLanguage=en>. Ces informations vous seront envoyées gratuitement au format papier sur demande.

Des informations sur la performance de ce fonds au cours des 10 dernières années civiles sont disponibles sur <https://etf.dws.com/Download/Past%20Performance/IE00BM67HM91/CH/EN> et des informations sur les scénarios de performance précédents sont disponibles sur <https://etf.dws.com/Download/Previous%20Performance/IE00BM67HM91/CH/EN>.

Les indices MSCI sont la propriété exclusive de MSCI Inc. et de ses filiales (MSCI) et ne peuvent être reproduits, extraits ou utilisés à d'autres fins sans le consentement de MSCI. Le fonds n'est ni sponsorisé, ni approuvé, ni promu par MSCI, et MSCI décline toute responsabilité à l'égard du fonds ou de tout indice sur lequel il est basé. Les indices MSCI sont fournis sans aucune garantie d'aucune sorte. Le représentant suisse du fonds est DWS CH AG, Hardstrasse 201, CH-8005 Zurich. L'agent payeur en Suisse est Deutsche Bank (Suisse) SA, Place des Bergues 3, CH-1201 Genève. Le prospectus, le présent document, les statuts ainsi que les rapports annuel et semestriel peuvent être obtenus gratuitement auprès du représentant.

Documento de información clave para inversores en Suiza

Objetivo

Este documento le proporciona información clave sobre este producto de inversión. No es material de marketing.

La información es requerida por ley para ayudarle a comprender la naturaleza, los riesgos, los costos, las posibles ganancias y pérdidas de este producto y para ayudarle a compararlo con otros productos.



Producto

ETF Xtrackers MSCI World Energy UCITS

Clase de acción: 1C, ISIN: IE00BM67HM91, Código de seguridad alemán: A113FF, Moneda: USD

Un subfondo de Xtrackers (IE) plc. El fondo es un OICVM (Organismo de Inversión Colectiva en Valores Mobiliarios) con sede en Irlanda. La sociedad gestora es DWS Investment SA (el fabricante), miembro del Grupo DWS. Para más información, visite www.etf.dws.com o llame al +352 42101-860. La autoridad competente, el Banco Central de Irlanda, es responsable de la supervisión de Xtrackers (IE) plc en relación con este Documento de Información Clave. Este PRIIP está autorizado en Irlanda. La sociedad gestora DWS Investment SA está autorizada en Luxemburgo y regulada por la Comisión de Supervisión del Sector Financiero. Esta información clave es correcta a fecha de 9 de septiembre de 2024.

¿Qué es este producto?

Tipo

El producto es un subfondo UCITS de una sociedad de inversión de capital variable de capital variable, conforme a la legislación irlandesa. El fondo es un ETF UCITS.

Término

Este producto es un fondo abierto sin vencimiento predefinido. Generalmente, puede solicitar el reembolso de acciones en cada fecha de valoración. No obstante, la compañía podrá suspender el reembolso si circunstancias extraordinarias lo hacen necesario, teniendo en cuenta los intereses de los inversores. Asimismo, la compañía podrá restringir el reembolso. El producto puede ser reembolsado anticipadamente en determinadas circunstancias, tal como se establece en el folleto de venta. La clase de acciones 1C del Xtrackers MSCI World Energy UCITS ETF se lanzó en 2016.

Objetivos

El fondo se gestiona de forma pasiva. OBJETIVO DE INVERSIÓN: El objetivo es que su inversión refleje la rentabilidad, antes de comisiones y gastos, del índice MSCI World Energy Total Return Net (índice), diseñado para reflejar la rentabilidad de las acciones cotizadas de ciertas empresas de diversos países desarrollados. DESCRIPCIÓN DEL ÍNDICE: Las acciones son emitidas por empresas del sector energético.

La ponderación de una empresa en el índice depende de su tamaño relativo basado en el valor combinado de las acciones fácilmente disponibles de una empresa en comparación con otras empresas. REEQUILIBRIO, CÁLCULO Y ADMINISTRACIÓN DEL ÍNDICE: El índice se calcula sobre una base de retorno total neto, lo que significa que todos los dividendos y distribuciones de las empresas se reinvierten en las acciones después de impuestos. El índice se revisa y reequilibra al menos trimestralmente. POLÍTICA DE INVERSIÓN: Para lograr el objetivo, el fondo intentará replicar el índice, antes de comisiones y gastos, comprando todos o un número sustancial de los valores en el índice. El fondo puede emplear técnicas e instrumentos para gestionar el riesgo, reducir los costos y mejorar los resultados. Estas técnicas e instrumentos pueden incluir el uso de derivados. El fondo también puede participar en préstamos garantizados de sus inversiones a ciertos terceros elegibles para generar ingresos adicionales para compensar los costos del fondo.

INFORMACIÓN ADICIONAL: Cierta información (incluyendo los últimos precios de las acciones del fondo, valores liquidativos indicativos, información completa sobre la composición de la cartera del fondo e información sobre los componentes del índice) está disponible en su sitio web local de DWS o en www.Xtrackers.com. Los costos de transacción e impuestos, los costos inesperados del fondo y las condiciones del mercado, como la volatilidad o los problemas de liquidez, pueden afectar la capacidad del fondo para replicar el índice. El nivel previsto de error de seguimiento en condiciones normales de mercado es del 1 por ciento. La rentabilidad del producto se refleja en el valor liquidativo por unidad calculado diariamente y el importe de la distribución, si corresponde. La moneda del fondo es el dólar estadounidense. Las rentabilidades y ganancias no se distribuyen, sino que se reinvierten en el fondo. Este fondo es un subfondo de Xtrackers (IE) plc, para el cual el folleto de venta y los informes periódicos se preparan en su conjunto, además de suplementos individuales por subfondo. Los activos y pasivos de cada subfondo están segregados por ley. Como resultado, los activos de un subfondo no están disponibles en caso de reclamaciones contra otro o de insolvencia de este. Es posible que haya más clases de acciones disponibles para este fondo; consulte la sección correspondiente del suplemento para obtener más información. No está permitido canjear sus acciones de este fondo por otras de Xtrackers (IE) plc. El depositario es State Street Custodial Services (Ireland) Limited, Irlanda. Puede obtener información más detallada sobre este fondo, como el folleto de venta y el suplemento, así como los últimos informes anuales y semestrales, de forma gratuita en línea en www.etf.dws.com. Estos documentos están disponibles en inglés o alemán.

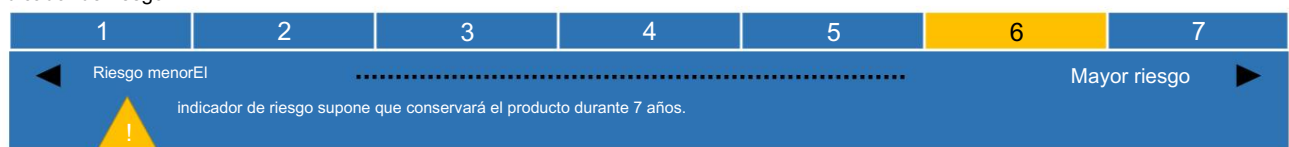
Los documentos y demás información (incluidos los precios actualizados de las acciones) están disponibles de forma gratuita.

Inversor minorista previsto

El fondo está diseñado para: (i) clientes minoristas con (ii) conocimientos y experiencia básicos y (iii) dispuestos a aceptar el nivel de riesgo indicado a continuación (incluidas pérdidas hasta el importe total invertido). Un inversor típico tendrá (iv) un horizonte de inversión a largo plazo (siete años). El fondo es adecuado para (v) la acumulación general de capital (crecimiento).

¿Cuáles son los riesgos y qué puedo obtener a cambio?

Indicador de riesgo



El indicador de riesgo resumido es una guía del nivel de riesgo de este producto en comparación con otros. Muestra la probabilidad de que el producto genere pérdidas debido a fluctuaciones en los mercados o a la imposibilidad de pagarlo. Hemos clasificado este producto con una calificación de 6 sobre 7, la segunda categoría de riesgo más alta. Esto evalúa las posibles pérdidas derivadas del rendimiento futuro con un alto nivel de riesgo, y es muy probable que las malas condiciones del mercado afecten nuestra capacidad de pago.

Lo siguiente aplica si suscribe o liquida acciones en una moneda distinta a la del fondo o la clase de acción: Tenga en cuenta el riesgo cambiario. Recibirá pagos en una moneda diferente, por lo que la rentabilidad final que obtenga dependerá del tipo de cambio entre ambas. Este riesgo no se considera en el indicador mostrado anteriormente.

Los siguientes riesgos podrían ser especialmente importantes para el fondo: Riesgo de derivados, riesgo de conflictos de intereses, riesgo de acciones, riesgo de circunstancias excepcionales, riesgo de índices basados en normas, riesgo de concentración sectorial. Puede encontrar una descripción más detallada de los riesgos e información general en la(s) sección(es) de riesgos del folleto de venta y su suplemento. Podría perder parte o la totalidad de su inversión. Su riesgo se limita al importe invertido. Este producto no incluye ninguna protección contra la evolución futura del mercado, por lo que podría perder parte o la totalidad de su inversión.

Escenarios de rendimiento

Lo que obtendrá de este producto depende del rendimiento futuro del mercado. La evolución del mercado en el futuro es incierta y no se puede predecir con precisión. Los escenarios desfavorables, moderados y favorables que se muestran son ejemplos que utilizan el peor, promedio y mejor rendimiento del producto y un índice de referencia adecuado de los últimos 12 años. Los mercados podrían evolucionar de forma muy diferente en el futuro.

Periodo de conservación recomendado: Ejemplo de inversión:	7 años 10.000 dólares estadounidenses		
	Si sales después de 1 año	Si sales después de 7 años	
Escenarios			
Mínimo	No hay una rentabilidad mínima garantizada. Podría perder parte o la totalidad de su inversión.		
Estrés	Lo que podría recuperar después de los costos Rendimiento medio cada año	270 dólares estadounidenses -97,3 %	40 dólares estadounidenses -54,2 %
Desfavorable	Lo que podría recuperar después de los costos Rendimiento medio cada año	5.380 dólares estadounidenses -46,2 %	4.500 dólares estadounidenses -10,8 %
Moderado	Lo que podría recuperar después de los costos Rendimiento medio cada año	10.530 dólares estadounidenses 5,3 %	10.830 dólares estadounidenses 1,1 %
Favorable	Lo que podría recuperar después de los costos Rendimiento medio cada año	19.470 dólares estadounidenses 94,7 %	18.800 dólares estadounidenses 9,4 %

Las cifras mostradas incluyen todos los costes del producto, pero podrían no incluir todos los costes que paga a su asesor o distribuidor. Estas cifras no consideran su situación fiscal personal, que también podría afectar a su retorno. El escenario de estrés muestra lo que podría recuperar en circunstancias de mercado extremas. Para el periodo de tenencia de 1 año, se aplica lo siguiente: Este tipo de escenario (Favorable, Moderado, Desfavorable) se produjo para una inversión, posiblemente con referencia al MSCI World Energy TR Net, entre (Favorable: 30.10.2020-29.10.2021, Moderado: 28.02.2023-29.02.2024, Desfavorable: 29.03.2019-31.03.2020). Para el periodo de tenencia recomendado se aplica lo siguiente: Este tipo de escenario (Favorable, Moderado, Desfavorable) ocurrió para una inversión, posiblemente con referencia a MSCI World Energy TR Net, entre (Favorable: 29.01.2016-31.01.2023, Moderado: 30.06.2012-28.06.2019, Desfavorable: 31.10.2013-

30.10.2020).

¿Qué sucede si DWS Investment SA no puede pagar?

Los activos del fondo se mantienen separados de los de la sociedad gestora, DWS Investment SA. La insolvencia o el incumplimiento de la sociedad gestora no deberían ocasionar pérdidas financieras al fondo en relación con sus activos. En caso de insolvencia o incumplimiento del depositario State Street Custodial Services (Ireland) Limited, Irlanda, los valores que el depositario mantiene en nombre del fondo deberían estar protegidos, pero el fondo podría sufrir pérdidas en relación con el efectivo y otros activos no protegidos. Los depósitos en efectivo del fondo en otras entidades de crédito podrían causar pérdidas financieras a los inversores si no están cubiertos por ningún sistema de garantía de depósitos vigente. La inversión en el fondo no está cubierta por ningún sistema de compensación o garantía para inversores.

¿Cuales son los costos?

La persona que le asesora o le vende este producto podría cobrarle otros costos. De ser así, le informará sobre estos costos y cómo afectan su inversión.

Costos a lo largo del tiempo

Las tablas muestran los montos que se descuentan de su inversión para cubrir diferentes tipos de costos. Estos montos dependen de su inversión, el tiempo que mantenga el producto y su rendimiento. Los montos que se muestran aquí son ejemplos basados en un ejemplo de inversión y diferentes periodos de inversión posibles. Hemos asumido que durante el primer año recuperaría la inversión (0 % de rentabilidad anual). Para los demás periodos de inversión, hemos asumido que el producto presenta el rendimiento indicado en el escenario moderado. Se invierten 10.000 USD.

	Si sales después de 1 año	Si sales después de 7 años
Costos totales	27 dólares estadounidenses	230 dólares estadounidenses
Impacto del coste anual (*)	0,3 %	0,3 % cada año

*Esto ilustra cómo los costos reducen su rentabilidad anual durante el periodo de tenencia. Por ejemplo, muestra que, si sale de la inversión durante el periodo de tenencia recomendado, se proyecta que su rentabilidad anual promedio sea del 1,5 % antes de costos y del 1,1 % después de costos.

Podríamos compartir parte de los costos con quien le vende el producto para cubrir los servicios que le presta. Le informarán el importe.

Composición de los costes

Costes únicos de entrada o salida		Si sales después de 1 año
Costos de entrada	No cobramos tarifa de entrada.	0 USD
Costos de salida	No cobramos tarifa de salida.	0 USD
Costos continuos que se toman cada año		
Honorarios de gestión y otros costos administrativos o de operación	0,26 % del valor de su inversión anual. Esta estimación se basa en los costes reales del ejercicio fiscal que finaliza el 31 de diciembre de 2023.	26 dólares estadounidenses
Costos de transacción	0,06 % del valor de su inversión anual. Esta es una estimación de los costes en los que incurrimos al comprar y vender las inversiones subyacentes del producto. El importe real variará según la cantidad que compremos y vendamos.	6 dólares estadounidenses
Costes incidentales asumidos en condiciones específicas		
Honorarios por desempeño	No cobramos comisión por rendimiento.	0 USD

Los inversores del mercado secundario (quienes compran o venden acciones en una bolsa de valores) podrían estar sujetos a ciertas comisiones por parte de su corredor de bolsa. Estas comisiones, si las hubiera, pueden obtenerse del corredor de bolsa. Los participantes autorizados que traten directamente con el fondo asumirán los costes de transacción relacionados con sus suscripciones y reembolsos.

En la medida en que el fondo realice préstamos de valores para generar ingresos, se le asignará el 82% de los ingresos asociados, el 9% al agente de préstamos de valores, que será una entidad de Deutsche Bank, y el 9% restante a la entidad de DWS, que supervisa dichas actividades, según lo establecido en el folleto de venta o el suplemento, para sus propias tareas de coordinación y supervisión. Dado que la participación en los ingresos por préstamos de valores no incrementa los costes de gestión del fondo, se ha excluido de la composición de los costes.

¿Cuánto tiempo debo mantenerlo y puedo retirar dinero anticipadamente?

Periodo de conservación recomendado: 7 años. El producto no tiene periodo mínimo de conservación.

Este producto no requiere un período mínimo de tenencia. El período de tenencia recomendado se ha seleccionado debido a su estrategia de inversión y a que está diseñado para un horizonte de inversión a largo plazo. Se espera que sea posible alcanzar el objetivo de inversión del fondo dentro de este plazo. Generalmente, puede solicitar el reembolso de acciones en cada fecha de valoración. La compañía no aplicará comisiones ni penalizaciones por ninguna de estas transacciones.

No hay ningún cambio en el perfil de riesgo y retorno cuando usted rescata sus acciones anticipadamente.

¿Cómo puedo presentar una reclamación?

Las quejas sobre el comportamiento de la persona que le asesoró sobre el producto o se lo vendió, deben dirigirse directamente a esa persona. Las reclamaciones sobre el producto o el comportamiento del fabricante de este producto deberán dirigirse a la siguiente dirección:

Dirección postal: DWS Investment SA, BP 766, L-2017 Luxemburgo; Correo electrónico: dws.lu@db.com; www.dws.lu

Atenderemos su solicitud y le enviaremos una respuesta lo antes posible. Disponemos de un resumen gratuito de nuestro procedimiento de tramitación de quejas en línea en www.etf.dws.com.

Otra información relevante

Los regímenes fiscales aplicables al fondo en su jurisdicción pueden afectar a su situación fiscal personal. Los inversores potenciales deben informarse y, en su caso, obtener asesoramiento sobre dichos regímenes fiscales. La información sobre la política de remuneración vigente de la sociedad gestora, incluyendo una descripción del cálculo de la remuneración y los beneficios, está publicada en internet en <https://www.dws.com/footer/Legal-Resources/dws-remuneration-policy?setLanguage=en>. La información se le enviará en formato impreso de forma gratuita si la solicita.

La información sobre el rendimiento de este fondo durante los últimos 10 años calendario está disponible en <https://etf.dws.com/Download/Past%20Performance/IE00BM67HM91/CH/EN> y la información sobre escenarios de rendimiento anteriores está disponible en <https://etf.dws.com/Download/Previous%20Performance/IE00BM67HM91/CH/EN>.

Los índices MSCI son propiedad exclusiva de MSCI Inc. y sus subsidiarias (MSCI) y no pueden reproducirse, extraerse ni utilizarse para ningún otro fin sin el consentimiento de MSCI. El fondo no está patrocinado, avalado ni promocionado por MSCI, y MSCI no asume ninguna responsabilidad con respecto al fondo ni a ningún índice en el que se base. Los índices MSCI se proporcionan sin garantías de ningún tipo.

El representante suizo del fondo es DWS CH AG, Hardstrasse 201, CH-8005 Zúrich. El agente de pagos en Suiza es Deutsche Bank (Suisse) SA, Place des Bergues 3, CH-1201 Ginebra. El folleto, este documento, los estatutos sociales y los reglamentos internos, así como los informes anuales y semestrales, pueden obtenerse gratuitamente del representante.

Основен информативен документ за инвеститори в Швейцария

Цел

Този документ ви предоставя ключова информация за този инвестиционен продукт. Това не е маркетингов материал.

Информацията се изисква по закон за да ви помогне да разберете естеството, рисковете, разходите, потенциалните печалби и загуби от този продукт и да ви помогне да го сравните с други продукти.

**Продукт****Xtrackers MSCI World Energy UCITS ETF**

Клас на акция: 1C, ISIN: IE00BM67HM91, немски код за сигурност: A113FF, валута: USD

Подфонд на Xtrackers (IE) plc. Фондът е базиран в Ирландия. UCITS (Предприятията за колективно инвестиране в прехвърлими ценни книжа). Управляващото дружество е DWS Investment SA (производителът), член на DWS Group. Мбля, вижте www.etf.dws.com или се обадете на +352 42101 - 860 за повече информация. Компетентният орган Централна банка на Ирландия отговаря за надзора на Xtrackers (IE) plc във връзка с този Основен информативен документ. Този PRIIP е разрешен в Ирландия. Управляващото дружество DWS Investment SA еупълномощено в Люксембург и се регулира от Комисията за надзор на финансовия сектор. Този ключова информация е точна към 09.09.2024 г.

Какво представлява този продукт?

Тип

Продуктът е UCITS подфонд на инвестиционно дружество отворен тип с променлив капитал съгласно законите на Ирландия. Фондът е UCITS ETF.

Срок

Този продукт е фонд от отворен тип без предварително определен падеж. Може да поискате обратно изкупуване на акции и обикновено на всяка дата на оценяване. Дружеството обаче може да спре обратното изкупуване, ако се окаже, че извънредни обстоятелства го налагат, като се вземат предвид интересите на инвеститорите. Освен това компанията може да ограничи обратното изкупуване. Продуктът може да бъде изкупуван предварително при определени обстоятелства, както е посочено в проспекта за продажба. Класът на акции 1C на Xtrackers MSCI World Energy UCITS ETF стартира през 2016 г.

Цели

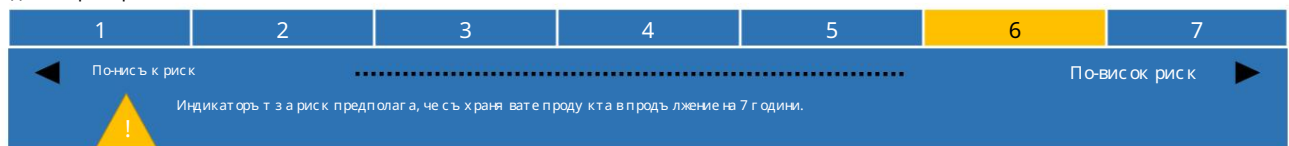
Фондът се управлява пасивно. ИНВЕСТИЦИОННА ЦЕЛ: Целта е вашата инвестиция да отразява представянето, предимно такси и разходи, на индекса MSCI World Energy Total Return Net (индекс), който е предначертан от разваляването на котирите на акциите на определени компании от различни развита страни. ОПИСАНИЕ НА ИНДЕКСА: Акциите се изваждат от компании от енергийния сектор.

Техестта на една компания в индекса зависи от нейния относителен размер въ основа на комбинираната стойност на лесно достъпните акции на компанията в сравнение с други компании. РЕБАЛАНСИРАНЕ, ИЗЧИСЛЯВАНЕ И АДМИНИСТРИРАНЕ НА ИНДЕКСА: Индексът се изчислява на нетна база обща възвръщаемост, което означава, че всички дивиденди и разпределения от компанията се реинвестират в акциите след облагане. Индексът се преразглежда и ребалансира поне веднъж на тримесечие. ИНВЕСТИЦИОННА ПОЛИТИКА: За да постигне целта, фондът ще се опита да възпроизведе индекса, предимно такси и разходи, като закупува всички или значителен брой от ценните книжа в индекса. Фондът може да използва техники и инструменти за управление на риска, намятаване на разходите и подобряване на резултатите. Тези техники и инструменти могат да включват използването на деривати. Фондът може също така да участва в обезпечено заемане на своите инвестиции на определени дотустимите страни, за да генерира допълнителен доход за компенсиране на разходите на фонда. ДОПЪЛНИТЕЛНА ИНФОРМАЦИЯ: Определена информация (включително най-новите цени на акциите на фонда, индикативни нетни стойности на активите, пълен разкриване на състав на портфейла на фонда и информация за съставните части на индекса) е достъпна на вашия местен уебсайт на DWS или на www.Xtrackers.com. Разходите по транзакциите и данъците, неочакваните разходи на фонда и пазарните условия като нестабилност или проблеми с ликвидността могат да повлияят на способността на фонда да проследява индекса. Очакваното ниво на грешка при проследяване при нормални пазарни условия е 1 процент. Възвръщаемостта на продукта се отразява чрез ежедневна изчислената нетна стойност на активите на единица и сумата за разпределение, ако е приложимо. Валутата на фонда е USD. Възвръщаемостта и печалбите не се разпределят, а се реинвестират във фонда. Този фонд е подфонд на Xtrackers (IE) plc, за който проспектът за продажба и периодичните отчети се изготвят като цяло в допълнение към минималните добавки за всеки подфонд. Активите и пасивите на всеки подфонд са разделени по закон. В резултат на това активите на един подфонд не са налични в случай на искове срещу или несъстоятелност на друг. За този фонд може да има повече класове акции - моля, вижте съответния раздел на допълнението за повече подробности. Нямаме право да обменяме своите дялове в този фонд за други фондове на Xtrackers (IE) plc. Депозитарят е State Street Custodial Services (Ireland) Limited, Ирландия. По-подробна информация за този фонд, като проспект за продажба и допълнение, както и последния годишен и шестмесечен отчет, може да бъде получена безплатно онлайн на www.etf.dws.com. Този документ и налични на английски или немски език.

Документите, както и другата информация (включително последните цени на акциите) са достъпни безплатно.

Предвидени инвеститор на дребно

Фондът е предначертан за: (i) непрофесионални клиенти с (ii) основни познания и опит и (iii) са готови да приемат нивото на риск, посочено по-долу (включително за губи и общата инвестирана сума). Типичният инвеститор ще има (iv) дългосрочен инвестиционен хоризонт (седем години). Фондът е подходящ за (v) общонагружаване на капитал (растеж).

Какви са рисковете и какво могат да получат възвръщаемостта?**Индикатор за риск**

Обобщеният индикатор за риск е ръководство за нивото на риск на този продукт в сравнение с други продукти. Показва колко вероятно е продуктът да загуби пари поради движенията на пазарите или защото не сме в състояние да ви платим Класификацията на риска на този продукт като 7, което е вторият най-висок риск клас. Това оценява потенциалните загуби от бъдещо представяне на високо ниво и много вероятно лошите пазарни условия да повлияят на способността ви да плащате.

Следното е приложимо, ако запишете или уредите акции във валута, различна от валутата на фонда или класа на акции: Бъдетенясно с валутния риск. Ще получите плащания в различна валута, така че крайната възвръщаемост, която ще получите, зависи от обменния курс между двете валути. Този риск не се взема предвид в показания погоре индикатор.

Следните рискове могат да бъдат дадени от основно значение за фонда: риск от деривати, риск от конфликт на интереси, риск от акции, риск от извънредни обстоятелства, риск от индекси, базиран на правила, риск от концернация на сектора. По-подробно описание на рисковете и другата обща информация могат да бъдат дадени намерени в разделите за риска на проспекта и допълнението. Може да загубите част или цялата си инвестиция. Вашият риск е ограничен до инвестираната сума. Този продукт не включва никаква защита срещу бъдещи пазарни резултати, така че можете да загубите част или цялата си инвестиция.

Сценарии за изпъление

Какво ще получите от този продукт зависи от бъдещото представяне на пазара. Развитието на пазара във деще е несигурно и не може да бъде точно предвидено. Показателите нелагоприятни, умерени и благоприятни сценарии са илюстрации, използващи най-лошото, средното и най-доброто представяне на продукта и подходящ референтен показател през последните 12 години. Пазарите могат да се развият много различно във деще.

Препоръчителен период на задължение: Примерна инвестиция:	7 години 10 000 USD		
	Ако излезете след 1г	Ако излезете след 7г	
Сценарии			
Минимум	Няма минимална гарантирана доходност. Може да загубите част или цялата си инвестиция.		
Стрес	Какво може да получите обратно след разходите Средна възвращаемост всяка година	270 USD -97,3 %	40 USD -54,2 %
Неблагоприятно	Какво може да получите обратно след разходите Средна възвращаемост всяка година	5380 USD -46,2 %	4500 USD -10,8 %
Умерен	Какво може да получите обратно след разходите Средна възвращаемост всяка година	10 530 USD 5,3%	10 830 USD 1,1%
Благоприятно	Какво може да получите обратно след разходите Средна възвращаемост всяка година	19 470 щатски долара 94,7 %	18 800 USD 9,4%

Показателите включват всички разходи за самия продукт, но може да не включват всички разходи, които плащате на вашия съветник или дистрибутор. Цифрите не вземат предвид вашата лична данъчна ситуация, което същият може да повлияе на сумата, която ще получите обратно. Стрес сценарият показва какво можете да получите обратно при екстремни пазарни обстоятелства. За 1-годишния период на дължение се прилага следното: Този тип сценарий (благоприятен, умерен, неблагоприятен) е възникнал за инвестицията - вероятно във връзка с MSCI World Energy TR Net - между (благоприятен: 30.10.2020 г. - 29.10.2021 г., умерен: 28.02.2023 г. - 29.02.2024 г., неблагоприятен: 29.03.2019 г. - 31.03.2020 г.). За препоръчителния период на дължение се прилага следното: Този тип сценарий (благоприятен, умерен, неблагоприятен) е възникнал за инвестицията - вероятно по отношение на MSCI World Energy TR Net - между (благоприятен: 29.01.2016-31.01.2023, умерен: 30.06.2012-28.06.2019, неблагоприятен: 31.10.2013 г. - 30.10.2020 г.).

Какво се случва, ако DWS Investment SA не може да изплати?

Активите на фонда се съхраняват отделно от тези на управляващото дружество DWS Investment SA. Нещастията или неизпълненията на задълженията на управляващото дружество не трябва да водят до финансови загуби на фонда във връзка с неговите активи. При неплатежоспособност или неизпълнение на задълженията на депозитария State Street Custodial Services (Ireland) Limited, Ирландия, цените на цените на цените на депозитария от името на фонда, трябва да бъдат защитени, но фондът може да понесе загуба във връзка с парични средства и някои други активи, които не са защитени. Паричните депозити на фонда, депозити в други кредитни институции, могат да причинят на инвеститорите финансови загуби, ако тези депозити не са покрити от съществуващи схеми за гарантиране на депозити. Инвестицията във фонда не е покрит от никаква схема за компенсация на инвеститорите или гаранционна схема.

Какви са разходите?

Лицето, което ви съветва или ви продава този продукт, може да ви таксува други разходи. Ако е така, тоз човек ще ви предостави информация за тези разходи и как те се отразяват на вашата инвестиция.

Разходи във времето

Таблиците показват сумите, които се вземат от вашата инвестиция за покриване на различни видове разходи. Тези суми зависят от това колко инвестирате, колко дълго държите продукта и колко добре се справя продуктът. Показателите тук сумират илюстрациите, базирани на примерна сума на инвестиция и различни възможни инвестиционни периоди. Ние предположихме: През първата година ще получите обратно сумата, която сте инвестирали (0% годишна възвращаемост). За другите периоди на задължение сме приели, че продуктът работи, както е показано в мерения сценарий. Инвестирани са 10 000 USD.

	Ако излезете след 1г	Ако излезете след 7г
Общи разходи	32 USD	230 USD
Въздействие върху годишните разходи (*)	0,3 %	0,3% всяка година

*Това или стриха как разходите намаляват във връзка с възвращаемостта на всяка година през периода на задължение. Например показва, че ако излезете на препоръчителния период на задължение, средната ви възвращаемост на година се очаква да бъде 1,5% преди разходите и 1,1% след разходите.

Може да споделим част от разходите с лицето, което ви продава продукта, за да покрием услугите, които то ви предоставя. Тези услуги информират за сумата.

Състав на разходите

Еднократни разходи при влизане или излизане		Ако излезете след 1г
Входни разходи	Ние не начисляваме входна такса.	0 USD
Изходни разходи	Ние не начисляваме такса за излизане.	0 USD
Текущи разходи, вземани всяка година		
Такси за управление и други административни или оперативни разходи	0,26 % от стойността на вашата инвестиция на година. Това е прогноза, базирана на действителните разходи за фискалната година, приключваща на 31.12.2023 г.	26 USD
Транзакционни разходи	0,06 % от стойността на вашата инвестиция на година. Това е оценка на направените разходи, когато купувате и продавате основните инвестиции за продукт. Действителната сума ще варира в зависимост от това колко купувате и продавате.	6 USD
Случайни разходи, взети при определени условия		
Такси за изпъкване	Ние не начисляваме такса за изпъкване.	0 USD

Инвеститорите на вторичния пазар (тези и, които купуват или продават акции на фондова борса) могат да бъдат данъчно осигурени с определени такси от техния борсов посредник. Тези такси, ако има такива, могат да бъдат получени от такъв борсов посредник. Упълномощените участници, работещи директно с фонда, ще плащат трансакционните разходи, свързани с техните абонаменти и обратно изкупуване.

До степента, в която фондът предприема заемане на ценни книжа, за да генерира приходи, на фонда в крайна сметка ще бъдат данъчно осигурени 82% от свързаните приходи, на агента по заемане на ценни книжа, който ще бъде юридическо лице на Deutsche Bank, ще бъдат данъчно осигурени 9%, а останалите 9% ще бъдат данъчно осигурени на другия инвеститор DWS, което надлежно дава такива дейности, както е посочено в проспекта за продажба и/или дължеността, за съответна координация и надзорни задачи. Тъй като споделянето на приходите от заемане на ценни книжа не увеличава разходите за управление на фонда, това е изключено от състава на разходите.

Колко дълго трябва да го държа и мога ли да изтегля пари по-рано?

Препоръчителен период на задържане: 7 години. Продукцията няма минимален срок на съхранение.

Този продукт няма необходим минимален период на съхранение. Препоръчителният период на задържане е избран поради неговата инвестиционна стратегия и защото е предначертан за дългосрочен инвестиционен хоризонт. Очаква се инвестиционният цел на фонда да бъде постигнат в този срок. Можете да поискате обратно изкупуване на акции обикновено на всяка дата на оценка. Компанията няма да начислява такси или неустойки за такава трансакция.

Няма промяна в профила на риска във връзка с емисията, когато изкупувате своите акции по-рано.

Как мога да се оплача?

Оплакванията относно поведението на лицето, което ви е посъветвало за продукта или ви го е продало, трябва да бъдат адресирани директно до това лице. Плакванията относно продукта или поведението на производителя на този продукт трябва да бъдат насочени към следния адрес:

Пощенски адрес: DWS Investment SA, BP 766, L-2017 Люксембург; Имейл: dws.lu@db.com; www.dws.lu

След това ще работим за вас и ще ви предоставим обратна връзка възможно най-скоро. Разполагаме с резерв на нашата процедура за разглеждане на жалби, достъпно безплатно онлайн на www.etf.dws.com.

Друга подхотна информация

Данъчните режими, приложими към фонда във вашата юрисдикция, могат да повлияят на вашето лично данъчно положение. Потенциалните инвеститори трябва да се информират за такива режими данъчно облагане и, когато е уместно, да се консултират с тях. Информацията за текущата политика за възможности за данъчни данни на управляващото дружество, включително описание на начина на изчисляване на възможности за данни и ползите, е публикувана в интернет на адрес <https://www.dws.com/footer/Legal-Resources/dws-remuneration-policy?setLanguage=en>. Информацията ще бъде предоставена на хартиен носител безплатно при поискване.

Информацията за ефективността на този фонд през последните 10 календарни години е достъпна от <https://etf.dws.com/Download/Past%20Performance/IE00BM67HM91/CH/EN>, а информацията за предишни сценарии за ефективност е достъпна от <https://etf.dws.com/Download/Previous%20Performance/IE00BM67HM91/CH/EN>.

Индексите на MSCI са изключителна собственост на MSCI Inc. и нейните дъщерни дружества (MSCI) и не могат да бъдат възпроизведени или извлечени и използвани за други цели без съгласието на MSCI. Фондът не е спонсиран, одобрен или популяризиран от MSCI и MSCI не носи никаква отговорност по отношение на фонда или който и да е индекс, на който се основава този фонд. Индексите MSCI се предоставят без каквито и да е гаранции.

Швейцарският представител на фонда е DWS CH AG, Hardstrasse 201, CH-8005 Zurich. Агенът по плащанията в Швейцария е Deutsche Bank (Suisse) SA, Place des Bergues 3, CH-1201 Женева. Проспектът, този документ, уставът и подзаконовите актове, както и годишните и шестмесечните отчети могат да бъдат получени безплатно от представителя.

Dokument s ključnim informacijama za ulagače u Švicarskoj

Svrha

Ovaj vam dokument pruža ključne informacije o ovom investicijskom proizvodu. To nije marketinški materijal.

Podaci su obavezni prema zakonu kako bi vam pomogli razumjeti prirodu, rizike, troškove, potencijalne dobitke i gubitke ovog proizvoda i kako bi vam pomogli da ga usporedite s drugim proizvodima.

**Proizvod****Xtrackers MSCI World Energy UCITS ETF****Klasa dionice: 1C, ISIN: IE00BM67HM91, njemački sigurnosni kod: A113FF, valuta: USD**

pod-fond Xtrackers (IE) plc. Fond je UCITS sa sjedištem u Irskoj (Poduzeća za zajednička ulaganja u prenosive vrijednosne papire). Društvo za upravljanje je DWS Investment SA (proizvođač), član DWS grupe. Za više informacija posjetite www.etf.dws.com ili nazovite +352 42101 - 860. Nadležno tijelo Central Bank of Ireland odgovorno je za nadzor tvrtke Xtrackers (IE) plc u vezi s ovim Dokumentom s ključnim informacijama. Ovaj PRIIP je odobren u Irskoj. Društvo za upravljanje DWS Investment SA ovlašteno je u Luksemburgu i regulirano je od strane Commission de Surveillance du Secteur Financier. Ove ključne informacije točne su na dan 09.09.2024.

Što je ovaj proizvod?**Tip**

Proizvod je UCITS pod-fond otvorenog investicijskog društva s varijabilnim kapitalom prema zakonima Irske. Fond je UCITS ETF.

Termin

Ovaj proizvod je otvoreni fond bez unaprijed definiranog dospijeca. Možete zatražiti otkup dionica općenito na svaki datum vrednovanja. Međutim, društvo može obustaviti otkup ako se čini da je to potrebno zbog izvanrednih okolnosti, vodeći računa o interesima ulagatelja. Nadalje, tvrtka može ograničiti otkup. Proizvod se može rano otkupiti u određenim okolnostima kako je navedeno u prodajnom prospektu. 1C klasa dionica Xtrackers MSCI World Energy UCITS ETF pokrenuta je 2016.

Ciljevi

Fondom se upravlja pasivno. CILJ ULAGANJA: Cilj je da vaše ulaganje odražava učinak, prije naknada i troškova, MSCI World Energy Total Return Net indeksa (indeksa) koji je dizajniran da odražava učinak kotiranih dionica određenih kompanija iz raznih razvijenih zemalja. OPIS INDEKSA: Dionice su izdavatelji društava iz energetskog sektora.

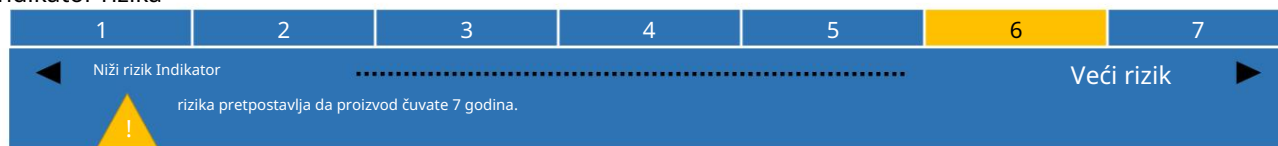
Ponderiranje poduzeća u indeksu ovisi o njegovoj relativnoj veličini na temelju kombinirane vrijednosti lako dostupnih dionica poduzeća u usporedbi s drugim poduzećima. REBALANSIRANJE INDEKSA, IZRAČUN I ADMINISTRACIJA: Indeks se izračunava na osnovi neto ukupnog povrata, što znači da se sve dividende i raspodjele kompanija reinvestiraju u dionice nakon oporezivanja. Indeks se revidira i rebalansira najmanje kvartalno. INVESTICIJSKA POLITIKA: Kako bi postigao cilj, fond će pokušati ponoviti indeks, prije naknada i troškova, kupnjom svih ili značajnog broja vrijednosnih papira u indeksu. Fond može koristiti tehnike i instrumente za upravljanje rizikom, smanjenje troškova i poboljšanje rezultata. Ove tehnike i instrumenti mogu uključivati korištenje izvedenica. Fond se također može uključiti u osigurano pozajmljivanje svojih ulaganja određenim kvalificiranim trećim stranama kako bi ostvario dodatni prihod kojim bi se nadoknadili troškovi fonda.

DODATNE INFORMACIJE: Određene informacije (uključujući najnovije cijene dionica fonda, indikativne neto vrijednosti imovine, potpune objave o sastavu portfelja fonda i informacije o sastavnim dijelovima indeksa) dostupne su na vašoj lokalnoj DWS web stranici ili na www.Xtrackers.com. Transakcijski troškovi i porezi, neočekivani troškovi fonda i tržišni uvjeti kao što su volatilnost ili problemi s likvidnošću mogu utjecati na sposobnost fonda da prati indeks. Očekivana razina pogreške praćenja u normalnim tržišnim uvjetima je 1 posto. Povrat proizvoda odražava se dnevno izračunatom neto vrijednošću imovine po jedinici i iznosom distribucije ako je primjenjivo. Valuta fonda je USD. Prinosi i dobiti se ne raspodjeljuju već se ponovno ulažu u fond. Ovaj fond je podfond Xtrackers (IE) plc za koji se prospekt prodaje i periodična izvješća pripremaju kao cjelina uz pojedinačne dodatke po podfondu. Imovina i obveze svakog podfonda odvojene su zakonom. Kao rezultat toga, imovina jednog podfonda nije dostupna u slučaju potraživanja ili nesolventnosti drugog. Više klasa udjela može biti dostupno za ovaj fond - pogledajte odgovarajući odjeljak dodatka za dodatne pojedinosti. Nije vam dopušteno mijenjati svoje udjele u ovom fondu za druge fondove Xtrackers (IE) plc. Depozitar je State Street Custodial Services (Ireland) Limited, Irska. Detaljnije informacije o ovom fondu, poput prodajnog prospekta i dodatka te posljednjeg godišnjeg i polugodišnjeg izvješća, mogu se besplatno dobiti online na www.etf.dws.com. Ovi dokumenti su dostupni na engleskom ili njemačkom jeziku.

Dokumenti kao i ostale informacije (uključujući najnovije cijene dionica) dostupni su besplatno.

Predviđeni mali investitor

Fond je namijenjen: (i) malim klijentima s (ii) osnovnim znanjem i iskustvom i (iii) koji su spremni prihvatiti niže navedenu razinu rizika (uključujući gubitke do ukupnog uloženog iznosa). Tipični investitor imat će (iv) dugoročni horizont ulaganja (sedam godina). Fond je pogodan za (v) opću akumulaciju kapitala (rast).

Koji su rizici i što mogu dobiti zauzvat?**Indikator rizika**

Sažeti pokazatelj rizika vodič je za razinu rizika ovog proizvoda u usporedbi s drugim proizvodima. Pokazuje koliko je vjerojatno da će proizvod izgubiti novac zbog kretanja na tržištima ili zato što vam nismo u mogućnosti platiti. Ovaj smo proizvod klasificirali kao 6 od 7, što je druga najveća klasa rizika. Time se potencijalni gubici budućih performansi ocjenjuju na visokoj razini, a loši tržišni uvjeti vrlo će vjerojatno utjecati na sposobnost plaćanja.

Sljedeće je primjenjivo ako se pretplatite ili podmirite dionice u valuti koja nije valuta fonda ili klase dionica: Budite svjesni valutnog rizika. Uplate ćete primati u drugoj valuti, tako da konačni povrat koji ćete dobiti ovisi o tečaju dviju valuta. Ovaj rizik nije uzet u obzir u gore prikazanom pokazatelju.

Sljedeći rizici mogu biti od posebnog značaja za fond: rizik derivata, rizik sukoba interesa, rizik dionica, rizik izvanrednih okolnosti, rizik temeljen na indeksu, rizik koncentracije sektora. Detaljniji opis rizika i druge opće informacije mogu se pronaći u dijelu(ima) o rizicima prodajnog prospekta i dodatka. Možete izgubiti neke ili sve svoje investicije. Vaš rizik ograničen je na uloženi iznos. Ovaj proizvod ne uključuje nikakvu zaštitu od budućih tržišnih performansi, tako da biste mogli izgubiti neke ili sve svoje investicije.

Scenariji izvedbe

Što ćete dobiti od ovog proizvoda ovisi o budućem tržišnom učinku. Razvoj tržišta u budućnosti je neizvjestan i ne može se točno predvidjeti. Prikazani nepovoljni, umjereni i povoljni scenariji su ilustracije koje koriste najgore, prosječne i najbolje performanse proizvoda i prikladnu referentnu vrijednost tijekom posljednjih 12 godina. Tržišta bi se u budućnosti mogla vrlo različito razvijati.

Preporučeno razdoblje držanja: Primjer ulaganja:	7 godina 10.000 USD		
	Ako izađete nakon 1 godine	Ako izađete nakon 7 godina	
Scenariji			
Minimum	Ne postoji minimalni zajamčeni povrat. Mogli biste izgubiti neke ili sve svoje investicije.		
Stres	Što biste mogli dobiti natrag nakon troškova Prosječni povrat svake godine	270 USD -97,3 %	40 USD -54,2 %
Nepovoljan	Što biste mogli dobiti natrag nakon troškova Prosječni povrat svake godine	5380 USD -46,2 %	4500 USD -10,8 %
Umjereno	Što biste mogli dobiti natrag nakon troškova Prosječni povrat svake godine	10.530 USD 5,3 %	10.830 USD 1,1 %
povoljno	Što biste mogli dobiti natrag nakon troškova Prosječni povrat svake godine	19.470 USD 94,7 %	18.800 USD 9,4 %

Prikazane brojke uključuju sve troškove samog proizvoda, ali možda ne uključuju sve troškove koje plaćate svom savjetniku ili distributeru. Brojke ne uzimaju u obzir vašu osobnu poreznu situaciju, što također može utjecati na to koliko ćete dobiti natrag. Stresni scenarij pokazuje što biste mogli dobiti natrag u ekstremnim tržišnim okolnostima. Za razdoblje držanja od 1 godine primjenjuje se sljedeće: Ova vrsta scenarija (povoljan, umjeren, nepovoljan) dogodio se za ulaganje - moguće u odnosu na MSCI World Energy TR Net - između (povoljan: 30.10.2020.-29.10.2021., umjeren: 28.02.2023.-29.02.2024., nepovoljan: 29.03.2019.-31.03.2020.). Za preporučeno razdoblje držanja vrijedi sljedeće: Ova vrsta scenarija (povoljna, umjerena, nepovoljna) dogodila se za ulaganje - moguće u odnosu na MSCI World Energy TR Net - između (povoljno: 29.01.2016.-31.01.2023., umjeren: 30.06.2012.-28.06.2019., nepovoljno: 31.10.2013.-

30. listopada 2020.).

Što se događa ako DWS Investment SA ne može isplatiti?

Imovina fonda drži se odvojeno od imovine društva za upravljanje DWS Investment SA. Nelikvidnost ili neispunjenje obveza društva za upravljanje ne bi trebalo dovesti do toga da fond pretrpi bilo kakav financijski gubitak u vezi sa svojom imovinom. U slučaju nesolventnosti ili neispunjavanja obveza depozitara, State Street Custodial Services (Ireland) Limited, Irska, vrijednosni papiri koje drži depozitar u ime fonda trebaju biti zaštićeni, ali fond može pretrpjeti gubitak u odnosu na gotovinu i određenu drugu imovinu koja nije zaštićena. Novčani depoziti fonda položeni kod drugih kreditnih institucija mogu uzrokovati financijski gubitak ulagača ako takvi depoziti nisu pokriveni bilo kojim postojećim sustavom jamstva depozita. Ulaganje u fond nije pokriveno nikakvom kompenzacijom ulagača ili shemom jamstva.

Koliki su troškovi?

Osoba koja vam savjetuje ili prodaje ovaj proizvod može vam naplatiti druge troškove. Ako je tako, ta će vam osoba pružiti informacije o tim troškovima i kako oni utječu na vaše ulaganje.

Troškovi tijekom vremena

Tablice prikazuju iznose koji se uzimaju iz vašeg ulaganja za pokrivanje različitih vrsta troškova. Ti iznosi ovise o tome koliko ulažete, koliko dugo držite proizvod i koliko dobro proizvod radi. Ovdje prikazani iznosi ilustracije su temeljene na primjeru iznosa ulaganja i različitim mogućim razdobljima ulaganja. Pretpostavili smo: U prvoj godini ćete dobiti natrag iznos koji ste uložili (0 % godišnji povrat). Za ostala razdoblja zadržavanja pretpostavili smo da proizvod radi kao što je prikazano u umjerenom scenariju.

Uloženo je 10.000 USD.

	Ako izađete nakon 1 godine	Ako izađete nakon 7 godina
Ukupni troškovi	32 USD	230 USD
Godišnji utjecaj na troškove (*)	0,3 %	0,3 % svake godine

*Ovo ilustrira kako troškovi smanjuju vaš povrat svake godine tijekom razdoblja držanja. Na primjer, pokazuje da ako izađete u preporučenom razdoblju držanja, predviđa se da će vaš prosječni godišnji povrat biti 1,5% prije troškova i 1,1% nakon troškova.

Možemo podijeliti dio troškova s osobom koja vam prodaje proizvod kako bismo pokrili usluge koje vam ona pruža. Oni će vas obavijestiti o iznosu.

Sastav troškova

Jednokratni troškovi pri ulasku ili izlasku		Ako izađete nakon 1 godine
Ulazni troškovi	Ne naplaćujemo startninu.	0 USD
Izlazni troškovi	Ne naplaćujemo izlaznu naknadu.	0 USD
Tekući troškovi koji se uzimaju svake godine		
Naknade za upravljanje i drugi administrativni ili operativni troškovi	0,26 % vrijednosti vaše investicije godišnje. Ovo je procjena temeljena na stvarnim troškovima za fiskalnu godinu koja završava 31. prosinca 2023.	26 USD
Troškovi transakcije	0,06 % vrijednosti vaše investicije godišnje. Ovo je procjena troškova nastalih kada kupujemo i prodajemo osnovna ulaganja u proizvod. Stvarni iznos će varirati ovisno o tome koliko kupujemo i prodajemo.	6 USD
Slučajni troškovi uzeti pod određenim uvjetima		
Naknade za učinak	Ne naplaćujemo naknadu za izvedbu.	0 USD

Ulagateljima na sekundarnom tržištu (onima koji kupuju ili prodaju dionice na burzi) njihov burzovni posrednik može naplatiti određene naknade. Ove naknade, ako postoje, mogu se dobiti od takvog burzovnog posrednika. Ovlašteni sudionici koji izravno posluju s fondom platit će transakcijske troškove povezane s njihovim upisima i otkupima.

U mjeri u kojoj fond poduzima posuđivanje vrijednosnih papira radi generiranja prihoda, fondu će u konačnici biti dodijeljeno 82% povezanog prihoda, agentu za posuđivanje vrijednosnih papira, koji će biti subjekt Deutsche Bank, dodijelit će se 9%, a preostalih 9% bit će dodijeljeno DWS subjektu koji prati takve aktivnosti, kako je navedeno u prodajnom prospektu i/ili dodatku, za vlastitu koordinaciju i poslovi nadzora. Budući da podjela prihoda od posudbe vrijednosnih papira ne povećava troškove vođenja fonda, to je isključeno iz sastava troškova.

Koliko dugo ga trebam držati i mogu li podići novac ranije?

Preporučeno razdoblje držanja: 7 godina. Proizvod nema minimalno razdoblje zadržavanja.

Ovaj proizvod nema potrebno minimalno razdoblje zadržavanja. Preporučeno razdoblje držanja odabrano je zbog strategije ulaganja i zato što je osmišljeno za dugoročni horizont ulaganja. Očekuje se da će u ovom roku biti moguće ostvariti investicijski cilj fonda. Možete zatražiti otkup dionica općenito na svaki datum vrednovanja. Tvrtka neće naplatiti nikakve naknade ili kazne za bilo koju takvu transakciju.

Nema promjena u profilu povrata rizika kada prijevremeno otkupite svoje dionice.

Kako se mogu žaliti?

Pritužbe na ponašanje osobe koja vam je savjetovala proizvod ili vam ga prodala, trebete uputiti izravno toj osobi. Pritužbe na proizvod ili ponašanje proizvođača ovog proizvoda šalju se na sljedeću adresu:

Poštanska adresa: DWS Investment SA, BP 766, L-2017 Luksemburg; E-pošta: dws.lu@db.com; www.dws.lu

Zatim ćemo obraditi vaš zahtjev i dati vam povratne informacije što je prije moguće. Sažetak našeg postupka rješavanja pritužbi dostupan je besplatno na web stranici www.etf.dws.com.

Ostale relevantne informacije

Porezni režimi koji se primjenjuju na fond u vašoj jurisdikciji mogu utjecati na vašu osobnu poreznu situaciju. Potencijalni ulagači trebali bi se informirati o takvim poreznim režimima i, gdje je to prikladno, savjetovati se o njima. Informacije o trenutnoj politici nagrađivanja društva za upravljanje, uključujući opis načina obračuna naknada i beneficija objavljene su na internetu na <https://www.dws.com/footer/Legal-Resources/dws-remuneration-policy?setLanguage=en>. Podaci će vam na zahtjev biti besplatno poslani u papirnatom obliku.

Informacije o uspješnosti ovog fonda u posljednjih 10 kalendarskih godina dostupne su na <https://etf.dws.com/Download/Past%20Performance/IE00BM67HM91/CH/EN>, a informacije o prethodnim scenarijima izvedbe dostupne su na <https://etf.dws.com/Download/Previous%20Performance/IE00BM67HM91/CH/EN>.

MSCI indeksi su isključivo vlasništvo MSCI Inc. i njegovih podružnica (MSCI) i ne smiju se reproducirati ili izdvajati niti koristiti u bilo koje druge svrhe bez pristanka MSCI-ja. MSCI ne sponzorira, ne podržava niti promovira ovaj fond i MSCI ne snosi nikakvu odgovornost u pogledu fonda ili bilo kojeg indeksa na kojem se takav fond temelji. MSCI indeksi se pružaju bez ikakvih jamstava bilo koje vrste.

Švicarski predstavnik fonda je DWS CH AG, Hardstrasse 201, CH-8005 Zurich. Agent za plaćanje u Švicarskoj je Deutsche Bank (Suisse) SA, Place des Bergues 3, CH-1201 Geneva. Prospekt, ovaj dokument, statut i statut te godišnja i polugodišnja izvješća mogu se besplatno dobiti od zastupnika.

Dokument klíčových informací pro investory ve Švýcarsku

Účel

Tento dokument vám poskytuje klíčové informace o tomto investičním produktu. Nejedná se o marketingový materiál. Tyto informace jsou vyžadovány zákonem, aby vám pomohly porozumět povaze, rizikům, nákladům, potenciálním ziskům a ztrátám tohoto produktu a pomohly vám jej porovnat s jinými produkty.

**Produkt****Xtrackers MSCI World Energy UCITS ETF**

Třída akcií: 1C, ISIN: IE00BM67HM91, německý bezpečnostní kód: A113FF, měna: USD

podfond společnosti Xtrackers (IE) plc. Fond je irský UCITS (podniky pro kolektivní investování do převoditelných cenných papírů). Správcovskou společností je DWS Investment SA (výrobce), člen DWS Group. Další informace najdete na www.etf.dws.com nebo na čísle +352 42101 - 860. Příslušný orgán Central Bank of Ireland je odpovědný za dohled nad Xtrackers (IE) plc ve vztahu k tomuto dokumentu klíčových informací. Tento PRIIP je povolen v Irsku. Správcovská společnost DWS Investment SA má povolení v Lucembursku a je regulována Komisí de Surveillance du Secteur Financier. Tyto klíčové informace jsou přesné k 09.09.2024.

Co je to za produkt?**Typ**

Produkt je podfondem UCITS otevřené investiční společnosti s proměnlivým kapitálem podle zákonů Irsku. Fond je UCITS ETF.

Období

Tento produkt je otevřený fond bez předem definované splatnosti. Můžete požádat o odkup akcií obecně ke každému datu ocenění. Společnost však může odkup pozastavit, pokud se zdá, že mimořádné okolnosti to vyžadují, s přihlédnutím k zájmům investorů. Dále může společnost omezit zpětný odkup. Produkt lze za určitých okolností, jak je uvedeno v prodejním prospektu, vykoupit předčasně. Třída akcií 1C Xtrackers MSCI World Energy UCITS ETF byla spuštěna v roce 2016.

Cíle

Fond je pasivně řízen. **INVESTIČNÍ CÍL:** Cílem je, aby vaše investice odrážela výkonost indexu MSCI World Energy Total Return Net (index), který je navržen tak, aby odrážel výkonost kótovaných akcií určitých společností z různých rozvinutých zemí, bez poplatků a výdajů. **POPIS INDEXU:** Akcie jsou emitovány společnostmi v energetickém sektoru.

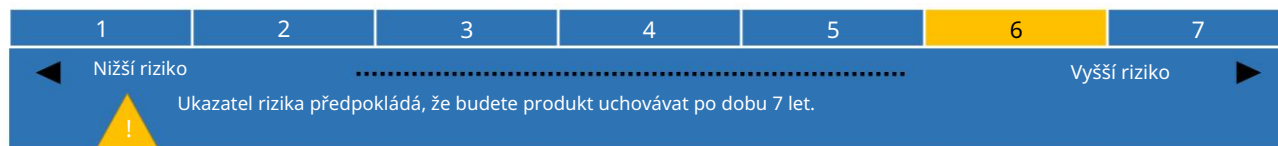
Váha společnosti v indexu závisí na její relativní velikosti založené na kombinované hodnotě snadno dostupných akcií společnosti ve srovnání s jinými společnostmi. **REBALANCE, VÝPOČET A SPRÁVA INDEXU:** Index je vypočítán na základě čistého celkového výnosu, což znamená, že všechny dividendy a distribuce společnosti jsou po zdanění reinvestovány do akcií. Index je revidován a vyvažován minimálně čtvrtletně. **INVESTIČNÍ POLITIKA:** K dosažení cíle se fond pokusí replikovat index, před poplatky a náklady, nákupem všech nebo podstatného počtu cenných papírů v indexu. Fond může využívat techniky a nástroje k řízení rizik, snižování nákladů a zlepšování výsledků. Tyto techniky a nástroje mohou zahrnovat použití derivátů. Fond se může také zapojit do zajištěného půjčování svých investic určitým způsobem třetími stranami, aby generoval dodatečný příjem na kompenzaci nákladů fondu.

DALŠÍ INFORMACE: Některé informace (včetně nejnovějších cen akcií fondu, indikativních hodnot čistých aktiv, úplného zveřejnění o složení portfolia fondu a informací o složkách indexu) jsou k dispozici na vaší místní webové stránce DWS nebo na www.Xtrackers.com. Transakční náklady a daně, neočekávané náklady fondu a tržní podmínky, jako je volatilita nebo problémy s likviditou, mohou ovlivnit schopnost fondu sledovat index. Předpokládaná míra chyby sledování za normálních tržních podmínek je 1 procento. Návrh produktu se odráží v denní vypočítané čisté hodnotě aktiv na jednotku a případně v distribuční částce. Měnou fondu je USD. Výnosy a zisky se nerozdělují, ale jsou reinvestovány do fondu. Tento fond je podfondem společnosti Xtrackers (IE) plc, pro který je kromě jednotlivých dodatků pro podfond vypracován prodejní prospekt a pravidelné zprávy jako celek. Aktiva a pasiva každého podfondu jsou zákonem oddělena. V důsledku toho nejsou aktiva jednoho podfondu k dispozici v případě nároků nebo insolvence jiného podfondu. Pro tento fond může být k dispozici více tříd akcií – další podrobnosti naleznete v příslušné části dodatku. Nesmíte vyměnit své podíly v tomto fondu za jiné fondy společnosti Xtrackers (IE) plc. Depozitářem je State Street Custodial Services (Ireland) Limited, Irsko. Podrobnější informace o tomto fondu, jako je prodejní prospekt a dodatek, stejně jako poslední výroční a pololetní zpráva, lze zdarma získat online na www.etf.dws.com. Tyto dokumenty jsou k dispozici v angličtině nebo němčině.

Dokumenty a další informace (včetně aktuálních cen akcií) jsou k dispozici zdarma.

Zamýšlený retailový investor

Fond je určen pro: (i) drobné klienty se (ii) základními znalostmi a zkušenostmi a (iii) připraveni přijmout níže uvedenou míru rizika (včetně ztrát až do celkové investované částky). Typický investor bude mít (iv) dlouhodobý investiční horizont (sedm let). Fond je vhodný pro (v) všeobecnou kapitálovou akumulaci (růst).

Jaká jsou rizika a co mohou získat na oplátku?**Indikátor rizika**

Souhrnný ukazatel rizika je vodítkem pro míru rizika tohoto produktu ve srovnání s jinými produkty. Ukazuje, jak je pravděpodobné, že produkt přijde o peníze kvůli pohybum na trzích nebo proto, že vám nejsme schopni zaplatit. Tento produkt jsme klasifikovali jako 6 ze 7, což je druhá nejvyšší riziková třída. To hodnotí potenciální ztráty z budoucího výkonu na vysoké úrovni a špatné podmínky na trhu velmi pravděpodobně ovlivní platební schopnost.

Pokud upisujete nebo vypořádáte akcie v jiné měně, než je měna fondu nebo třídy akcií, platí následující: Buďte si vědomi měnového rizika. Budete dostávat platby v jiné měně, takže konečný výnos, který dostanete, závisí na směnném kurzu mezi těmito dvěma měnami. Toto riziko není ve výše uvedeném ukazateli zohledněno.

Pro fond mohou být zvláště významná následující rizika: Riziko derivátů, riziko střetu zájmů, riziko akcií, riziko výjimečných okolností, riziko indexu založené na pravidlech, riziko koncentrace sektoru. Podrobnější popis rizik a další obecné informace naleznete v sekci rizik v prodejním prospektu a dodatku. Můžete ztratit část nebo celou svou investici. Vaše riziko je omezeno na investovanou částku. Tento produkt neobsahuje žádnou ochranu před budoucí výkonností trhu, takže byste mohli ztratit část nebo celou svou investici.

Výkonové scénáře

To, co z tohoto produktu získáte, závisí na budoucí výkonnosti trhu. Budoucí vývoj trhu je nejistý a nelze jej přesně předvídat. Uvedené nepříznivé, umírněné a příznivé scénáře jsou ilustracemi s nejhorší, průměrnou a nejlepší výkonností produktu a vhodnou referenční hodnotou za posledních 12 let. Trhy se mohou v budoucnu vyvíjet velmi odlišně.

Doporučená doba držení: Příklad investice:	7 let 10 000 USD		
	Pokud odejdete po 1 roce	Pokud odejdete po 7 letech	
Scénáře			
Minimální	Neexistuje žádný minimální garantovaný výnos. Můžete ztratit část nebo celou svou investici.		
Stres	Co můžete získat zpět po nákladech Průměrná návratnost každý rok	270 USD -97,3 %	40 USD -54,2 %
Nepříznivý	Co můžete získat zpět po nákladech Průměrná návratnost každý rok	5 380 USD -46,2 %	4 500 USD -10,8 %
Mírný	Co můžete získat zpět po nákladech Průměrná návratnost každý rok	10 530 USD 5,3 %	10 830 USD 1,1 %
Příznivý	Co můžete získat zpět po nákladech Průměrná návratnost každý rok	19 470 USD 94,7 %	18 800 USD 9,4 %

Uvedené údaje zahrnují všechny náklady na samotný produkt, ale nemusí zahrnovat všechny náklady, které platíte svému poradci nebo distributorovi. Číslo nezohledňuje vaši osobní daňovou situaci, která může také ovlivnit, kolik dostanete zpět. Stresový scénář ukazuje, co byste mohli získat zpět v extrémních tržních podmínkách. Pro období držení 1 roku platí následující: Tento typ scénáře (Příznivý, Střední, Nepříznivý) nastal pro investici - možná s odkazem na MSCI World Energy TR Net - mezi (Příznivý: 30.10.2020-29.10.2021, Střední: 28.02.2023-2029.02 Nepříznivý: 28.02.2023-2029.02 29.03.2019-31.03.2020). Pro doporučenou dobu držení platí následující: Tento typ scénáře (Příznivý, Střední, Nepříznivý) nastal pro investici - případně s odkazem na MSCI World Energy TR Net - mezi (Příznivý: 29.01.2016-31.01.2023, Střední: 30.06.2012-28.9.06.2. 31.10.2013-

30.10.2020).

Co se stane, když DWS Investment SA nebude schopna vyplatit?

Majetek fondu je veden odděleně od majetku správcovské společnosti DWS Investment SA. Platební neschopnost nebo selhání správcovské společnosti by nemělo vést k tomu, že fond utrpí finanční ztrátu ve vztahu k jeho aktivům. V případě platební neschopnosti nebo selhání depozitáře State Street Custodial Services (Ireland) Limited, Irské cenné papíry držené depozitářem jménem fondu by měly být chráněny, ale fond může utrpět ztrátu v souvislosti s hotovostí a některými dalšími aktivy, která chráněna nejsou. Hotovostní vklady fondu uložené u jiných úvěrových institucí mohou způsobit investorům finanční ztrátu, pokud takové vklady nejsou kryty žádnými stávajícími systémy pojištění vkladů. Investice do fondu nejsou kryty žádným systémem náhrad pro investory ani systémem záruk.

jaké jsou náklady?

Osoba, která vám radí nebo prodává tento produkt, vám může účtovat další náklady. Pokud ano, tato osoba vám poskytne informace o těchto nákladech a o tom, jak ovlivňují vaši investici.

Náklady v průběhu času

V tabulkách jsou uvedeny částky, které jsou z vaší investice odebrány na pokrytí různých typů nákladů. Tyto částky závisí na tom, kolik investujete, jak dlouho produkt držíte a jak dobře si produkt vede. Zde uvedené částky jsou ilustrace založené na příkladu výše investice a různých možných investičních obdobích. Předpokládali jsme: V prvním roce se vám vrátí částka, kterou jste investovali (0 % roční výnos). Pro ostatní období držení jsme předpokládali, že produkt funguje tak, jak je ukázáno v mírném scénáři.

Je investováno 10 000 USD.

	Pokud odejdete po 1 roce	Pokud odejdete po 7 letech
Celkové náklady	32 USD	230 USD
Roční dopad na náklady (*)	0,3 %	0,3 % každý rok

*To ukazuje, jak náklady snižují vaši návratnost každý rok po dobu držení. Například to ukazuje, že pokud skončíte v doporučené době držení, váš průměrný roční výnos se odhaduje na 1,5 % před náklady a 1,1 % po nákladech.

Můžeme sdílet část nákladů s osobou, která vám prodává produkt, abychom pokryli služby, které vám poskytuje. Budou vás informovat o částce.

Skladba nákladů

Jednorázové náklady při vstupu nebo výstupu		Pokud odejdete po 1 roce
Vstupní náklady	Neúčtujeme vstupní poplatek.	0 USD
Náklady na výstup	Neúčtujeme výstupní poplatek.	0 USD
Průběžné náklady vynaložené každý rok		
Poplatky za správu a další administrativní nebo provozní náklady	0,26 % z hodnoty vaší investice ročně. Jedná se o odhad založený na skutečných nákladech za fiskální rok končící 31.12.2023.	26 USD
Transakční náklady	0,06 % z hodnoty vaší investice ročně. Jedná se o odhad nákladů vzniklých při nákupu a prodeji podkladových investic do produktu. Skutečná částka se bude lišit v závislosti na tom, kolik nakupujeme a prodáváme.	6 USD
Vedlejší náklady vynaložené za specifických podmínek		
Výkonové poplatky	Neúčtujeme poplatek za výkon.	0 USD

Investorům na sekundárním trhu (ti, kteří nakupují nebo prodávají akcie na burze) může jejich obchodník s cennými papíry účtovat určité poplatky. Tyto poplatky, pokud existují, lze získat od takového obchodníka s cennými papíry. Oprávnění účastníci jednající přímo s fondem zaplatí transakční náklady související s jejich úpisy a zpětnými odkupy.

V rozsahu, v jakém fond provádí půjčování cenných papírů za účelem generování výnosů, bude fondu nakonec přiděleno 82 % souvisejících výnosů, agentovi půjčování cenných papírů, kterým bude subjekt Deutsche Bank, bude přiděleno 9 % a zbývajících 9 % bude přiděleno subjektu DWS, který sleduje takové aktivity, jak je uvedeno v prodejním prospektu a/nebo dodatku, pro jeho vlastní koordinační a kontrolní úkoly. Vzhledem k tomu, že sdílení výnosů z půjčování cenných papírů nezvyšuje náklady na provoz fondu, bylo toto vyloučeno ze skladby nákladů.

Jak dlouho jej mám držet a mohu si peníze vybrat dříve?

Doporučená doba držení: 7 let. Výrobek nemá minimální dobu držení.

Tento produkt nemá žádnou požadovanou minimální dobu držení. Doporučená doba držení byla zvolena s ohledem na investiční strategii a proto, že je navržena pro dlouhodobý investiční horizont. Očekává se, že v tomto časovém rámci bude možné dosáhnout investičního cíle fondu. Můžete požádat o odkup akcií obecně ke každému datu ocenění. Za takovou transakci si společnost neúčtuje žádné poplatky ani penále.

Při předčasném odkupu akcií nedochází k žádné změně profilu rizikového výnosu.

Jak si mohu stěžovat?

Stížnosti na chování osoby, která vám produkt radila nebo vám jej prodala, by měly být adresovány přímo této osobě. Stížnosti na produkt nebo chování výrobce tohoto produktu směřujte na následující adresu:

Poštovní adresa: DWS Investment SA, BP 766, L-2017 Lucemburk; E-mail: dws.lu@db.com; www.dws.lu

Poté vaši žádost zpracujeme a co nejdříve vám poskytneme zpětnou vazbu. Shrnutí našeho postupu vyřizování stížností je k dispozici zdarma online na www.etf.dws.com.

Další relevantní informace

Daňové režimy platné pro fond ve vaší jurisdikci mohou ovlivnit vaši osobní daňovou situaci. Potenciální investoři by se měli o takových daňových režimech informovat a případně se o nich poradit. Informace o aktuální politice odměňování správcovské společnosti, včetně popisu způsobu výpočtu odměn a benefitů, jsou zveřejněny na internetu na adrese <https://www.dws.com/footer/Legal-Resources/dws-remuneration-policy?setLanguage=en>. Informace Vám budou zaslány na vyžádání zdarma v papírové podobě.

Informace o výkonnosti tohoto fondu za posledních 10 kalendářních let jsou k dispozici na <https://etf.dws.com/Download/Past%20Performance/IE00BM67HM91/CH/EN> a informace o předchozích scénářích výkonnosti jsou k dispozici na <https://etf.dws.com/Download/Previous%20Performance/IE00B>

Indexy MSCI jsou výhradním vlastnictvím společnosti MSCI Inc. a jejich dceřiných společností (MSCI) a nelze je reprodukovat ani extrahovat a používat pro žádné jiné účely bez souhlasu společnosti MSCI. Fond není sponzorován, podporován ani propagován společností MSCI a společnost MSCI nenesе žádnou odpovědnost s ohledem na fond nebo jakýkoli index, na kterém je takový fond založen. Indexy MSCI jsou poskytovány bez jakýchkoli záruk jakéhokoli druhu. Švýcarským zástupcem fondu je DWS CH AG, Hardstrasse 201, CH-8005 Zurich. Platebním agentem ve Švýcarsku je Deutsche Bank (Suisse) SA, Place des Bergues 3, CH-1201 Geneva. Prospekt, tento dokument, stanovy a stanovy, jakož i výroční a pololetní zprávy lze získat u zástupce zdarma.

Nøgleinformationsdokument for investorer i Schweiz**Formål**

Dette dokument giver dig nøgleoplysninger om dette investeringsprodukt. Det er ikke markedsføringsmateriale. Oplysningerne er lovpligtige for at hjælpe dig med at forstå arten, risici, omkostninger, potentielle gevinster og tab ved dette produkt og for at hjælpe dig med at sammenligne det med andre produkter.

**Produkt****Xtrackers MSCI World Energy UCITS ETF**

Aktieklasse: 1C, ISIN: IE00BM67HM91, tysk sikkerhedskode: A113FF, Valuta: USD

en afdeling af Xtrackers (IE) plc. Fonden er en irsk baseret UCITS (Undertagings for Collective Investment in Transferable Securities). **Administrationsselskabet er DWS Investment SA (producenten), der er medlem af DWS Group.** Se venligst www.etf.dws.com eller ring +352 42101 - 860 for mere information. Den kompetente myndighed Central Bank of Ireland er ansvarlig for at føre tilsyn med Xtrackers (IE) plc i forhold til dette nøgleinformationsdokument. Denne PRIIP er godkendt i Irland. Administrationsselskabet DWS Investment SA er autoriseret i Luxembourg og reguleres af Commission de Surveillance du Secteur Financier. Disse nøgleoplysninger er nøjagtige pr. 09.09.2024.

Hvad er dette produkt?**Type**

Produktet er en UCITS-afdeling af et åbent investeringselskab med variabel kapital i henhold til irsk lovgivning. Fonden er en UCITS ETF.

Semester

Dette produkt er en åben fond uden foruddefineret løbetid. Du kan anmode om indløsning af aktier generelt på hver vurderingsdato. Selskabet kan dog suspendere indløsningen, hvis ekstraordinære omstændigheder under hensyntagen til investorerens interesser synes at gøre det nødvendigt. Selskabet kan endvidere begrænse indløsningen. Produktet kan indløses før tid under visse omstændigheder som angivet i salgsprospektet. 1C-aktieklassen for Xtrackers MSCI World Energy UCITS ETF blev lanceret i 2016.

Mål

Fonden forvaltes passivt. **INVESTERINGSMÅL:** Målet er, at din investering skal afspejle resultaterne, før gebyrer og omkostninger, af MSCI World Energy Total Return Net-indekset (indeks), som er designet til at afspejle resultaterne af de børsnoterede aktier i visse virksomheder fra forskellige udviklede lande. **BESKRIVELSE AF INDEKS:** Aktierne er udstedt af virksomheder i energisektoren.

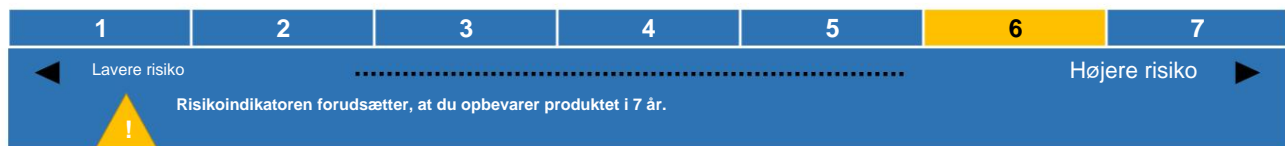
En virksomheds vægtning i indekset afhænger af dens relative størrelse baseret på den samlede værdi af en virksomheds let tilgængelige aktier sammenlignet med andre virksomheder. **INDEKSREBALANSERING, BEREKNING OG ADMINISTRATION:** Indekset er beregnet på et totalafkast netto, hvilket betyder, at alle udbytter og udlodninger fra selskaberne geninvesteres i aktierne efter skat. Indekset gennemgås og rebalanceres mindst kvartalsvis. **INVESTERINGSPOLITIK:** For at nå målet vil fonden forsøge at replikere indekset, før gebyrer og omkostninger, ved at købe alle eller et betydeligt antal af værdipapirerne i indekset. Fonden kan anvende teknikker og instrumenter til at styre risici, reducere omkostninger og forbedre resultater. Disse teknikker og instrumenter kan omfatte brugen af derivater. Fonden kan også engagere sig i sikret udlån af sine investeringer til visse berettigede tredjeparter for at generere yderligere indtægter til at kompensere for fondens omkostninger.

YDERLIGERE OPLYSNINGER: Visse oplysninger (herunder fondens seneste aktiekurser, vejledende nettoaktiver, fuld oplysning om sammensætningen af fondens portefølje og oplysninger om indeksbestanddelene) er tilgængelige på dit lokale DWS-websted eller på www.Xtrackers.com. Transaktionsomkostninger og skatter, uventede fondsomkostninger og markedsforhold såsom volatilitet eller likviditetsproblemer kan påvirke fondens evne til at spore indekset. Det forventede niveau af tracking error under normale markedsforhold er 1 pct. Afkastet af produktet afspejles af den daglige beregnede indre værdi pr. enhed og distributionsbeløbet, hvis det er relevant. Fondens valuta er USD. Afkast og gevinster fordeles ikke, men geninvesteres i fonden. Denne afdeling er en afdeling af Xtrackers (IE) plc, for hvilken salgsprospektet og de periodiske rapporter udarbejdes som helhed ud over individuelle tillæg pr. afdeling. Hver afdelings aktiver og passiver er adskilt ved lov. Som følge heraf er aktiver i én afdeling ikke tilgængelige i tilfælde af krav mod eller insolvens hos en anden. Flere aktieklasser kan være tilgængelige for denne fond - se venligst det relevante afsnit i tillægget for yderligere detaljer. Du har ikke tilladelse til at ombytte dine aktier i denne fond til andre fonde i Xtrackers (IE) plc. Depositaren er State Street Custodial Services (Ireland) Limited, Irland. Mere detaljerede oplysninger om denne fond, såsom salgsprospekt og tillæg samt den seneste års- og halvårsrapport, kan fås gratis online på www.etf.dws.com. Disse dokumenter er tilgængelige på engelsk eller tysk.

Dokumenterne samt andre oplysninger (herunder seneste aktiekurser) er gratis tilgængelige.

Påtnænt detailinvestor

Fonden er designet til: (i) detailkunder med (ii) grundlæggende viden og erfaring og (iii) er parate til at acceptere det risikoniveau, der er angivet nedenfor (inklusive tab op til det samlede investerede beløb). En typisk investor vil have (iv) en langsigtet investeringshorisont (syv år). Fonden er velegnet til (v) generel kapitalakkumulering (vækst).

Hvad er risiciene, og hvad kan jeg få til gengæld?**Risikoindikator**

Den sammenfattende risikoindikator er en guide til risikoniveauet for dette produkt sammenlignet med andre produkter. Det viser, hvor sandsynligt det er, at produktet vil tabe penge på grund af bevægelser på markederne, eller fordi vi ikke er i stand til at betale dig. Vi har klassificeret dette produkt som 6 ud af 7, hvilket er den næsthøjeste risikoklasse. Dette vurderer de potentielle tab fra fremtidig ydeevne på et højt niveau, og dårlige markedsforhold vil sandsynligvis påvirke evnen til at betale dig.

Følgende er gældende, hvis du tegner eller afvikler aktier i en anden valuta end fondens eller aktieklassens valuta: Vær opmærksom på valutarisiko. Du vil modtage betalinger i en anden valuta, så det endelige afkast, du får, afhænger af vekselkursen mellem de to valutaer. Denne risiko tages ikke i betragtning i indikatoren vist ovenfor.

Følgende risici kan være af særlig betydning for afdelingen: Derivatrisiko, risiko for interessekonflikter, Aktierisiko, Ekstraordinære omstændighedsrisiko, Regelbaseret indekstrisiko, Sektorkoncentrationsrisiko. En mere detaljeret beskrivelse af risici og anden generel information kan findes i risikoafsnittet(erne) i salgsprospektet og tillægget. Du kan miste nogle af eller hele din investering. Din risiko er begrænset til det investerede beløb. Dette produkt indeholder ingen beskyttelse mod fremtidig markedsydelse, så du kan miste nogle af eller hele din investering.

Performancescenarier

Hvad du får ud af dette produkt afhænger af den fremtidige markedsydelse. Markedsudviklingen i fremtiden er usikker og kan ikke forudsiges nøjagtigt. De viste ugunstige, moderate og gunstige scenarier er illustrationer, der bruger produktets dårligste, gennemsnitlige og bedste ydeevne og et passende benchmark over de sidste 12 år. Markeder kan udvikle sig meget anderledes i fremtiden.

Anbefalet opbevaringsperiode: Eksempel på investering:	7 år 10.000 USD		
	Hvis du forlader efter 1 år	Hvis du forlader efter 7 år	
Scenarier			
Minimum	Der er ingen minimumsgaranti. Du kan miste nogle af eller hele din investering.		
Stress	Hvad du kan få tilbage efter omkostninger Gennemsnitligt afkast hvert år	270 USD -97,3 %	40 USD -54,2 %
Ugunstigt	Hvad du kan få tilbage efter omkostninger Gennemsnitligt afkast hvert år	5.380 USD -46,2 %	4.500 USD -10,8 %
Moderat	Hvad du kan få tilbage efter omkostninger Gennemsnitligt afkast hvert år	10.530 USD 5,3 %	10.830 USD 1,1 %
Gunstig	Hvad du kan få tilbage efter omkostninger Gennemsnitligt afkast hvert år	19.470 USD 94,7 %	18.800 USD 9,4 %

De viste tal inkluderer alle omkostningerne ved selve produktet, men inkluderer muligvis ikke alle de omkostninger, du betaler til din rådgiver eller distributør. Tallene tager ikke højde for din personlige skattesituation, hvilket også kan have indflydelse på, hvor meget du får tilbage. Stressscenariet viser, hvad du kan få igen under ekstreme markedsforhold. For den 1-årige beholdningsperiode gælder følgende: Denne type scenarie (Favourable, Moderate, Unfavorable) opstod for en investering - muligvis med reference til MSCI World Energy TR Net - mellem (Favourable: 30.10.2020-29.10.2021, Moderat: 28.02.2023.4023.202. 29.03.2019-31.03.2020). For den anbefalede holdeperiode gælder følgende: Denne type scenarie (Favourable, Moderate, Unfavorable) opstod for en investering - muligvis med reference til MSCI World Energy TR Net - mellem (Favourable: 29.01.2016-31.01.2023, Moderate: 30.06.2012.6.209: Unfavorable: Unfaurable: 2012-2109. 31.10.2013-

30.10.2020).

Hvad sker der, hvis DWS Investment SA ikke er i stand til at udbetale?

Fondens aktiver holdes adskilt fra administrationsselskabets, DWS Investment SA. Administrationsselskabets insolvens eller misligholdelse bør ikke medføre, at fonden lider økonomisk tab i forhold til sine aktiver. Ved insolvens eller misligholdelse af depositaren State Street Custodial Services (Ireland) Limited, bør irske værdipapirer, som opbevares af depositaren på vegne af fonden, beskyttes, men fonden kan lide tab i forhold til kontanter og visse andre aktiver, som ikke er beskyttet. Kontantindskud af fonden deponeret hos andre kreditinstitutter kan medføre, at investorerne lider et økonomisk tab, hvis sådanne indskud ikke er dækket af eksisterende indskudsgarantiordninger. Investering i fonden er ikke dækket af nogen investorkompensation eller garantiordning.

Hvad er omkostningerne?

Den person, der rådgiver om eller sælger dig dette produkt, kan opkræve andre omkostninger. Hvis det er tilfældet, vil denne person give dig oplysninger om disse omkostninger, og hvordan de påvirker din investering.

Omkostninger over tid

Tabellerne viser de beløb, der tages fra din investering for at dække forskellige typer omkostninger. Disse beløb afhænger af, hvor meget du investerer, hvor længe du holder produktet og hvor godt produktet klarer sig. Beløbene vist her er illustrationer baseret på et eksempel på investeringsbeløb og forskellige mulige investeringsperioder. Vi har antaget: I det første år vil du få det beløb tilbage, du har investeret (0 % årligt afkast). For de øvrige holdeperioder har vi antaget, at produktet fungerer som vist i det moderate scenarie.

Der investeres 10.000 USD.

	Hvis du forlader efter 1 år	Hvis du forlader efter 7 år
Samlede omkostninger	32 USD	230 USD
Årlig omkostningspåvirkning (*)	0,3 %	0,3 % hvert år

*Dette illustrerer, hvordan omkostningerne reducerer dit afkast hvert år over beholdningsperioden. For eksempel viser det, at hvis du forlader den anbefalede holdingsperiode, forventes dit gennemsnitlige afkast pr. år at være 1,5 % før omkostninger og 1,1 % efter omkostninger.

Vi deler muligvis en del af omkostningerne med den person, der sælger produktet til dig for at dække de tjenester, de leverer til dig. De vil informere dig om beløbet.

Sammensætning af omkostninger

Engangsomkostninger ved ind- eller udrejse		Hvis du forlader efter 1 år
Indgangsomkostninger	Vi opkræver ikke entré.	0 USD
Udgangsomkostninger	Vi opkræver ikke et udgangsgebyr.	0 USD
Løbende omkostninger afholdt hvert år		
Administrationsgebyrer og andre administrations- eller driftsomkostninger	0,26 % af værdien af din investering om året. Dette er et skøn baseret på faktiske omkostninger for regnskabsåret, der slutter 31.12.2023.	26 USD
Transaktionsomkostninger	0,06 % af værdien af din investering om året. Dette er et estimat for de omkostninger, der påløber, når vi køber og sælger de underliggende investeringer for produktet. Det faktiske beløb vil variere afhængigt af, hvor meget vi køber og sælger.	6 USD
Tilfældige omkostninger taget under særlige forhold		
Præstationsgebyrer	Vi opkræver ikke præstationsgebyr.	0 USD

Sekundære markedsinvestorer (dem, der køber eller sælger aktier på en børs) kan blive opkrævet visse gebyrer af deres børsmægler. Disse gebyrer, hvis nogen, kan fås fra en sådan børsmægler. Autoriserede deltagere, der handler direkte med fonden, betaler transaktionsomkostningerne i forbindelse med deres tegninger og indløsninger.

I det omfang fonden påtager sig værdipapirudlån for at generere indtægter, vil fonden i sidste ende blive tildelt 82 % af den tilknyttede omsætning, værdipapirudlånsagenten, som vil være en Deutsche Bank-enhed, tildeles 9 %, og de resterende 9 % vil blive allokert til DWS-enheden, som overvåger sådanne aktiviteter, som angivet i dets egne salgsprospekt og koordineringsopgave og koordineringsopgave. Da indtægtsdeling af værdipapirudlån ikke øger omkostningerne ved at drive fonden, er dette udelukket fra sammensætningen af omkostninger.

Hvor længe skal jeg holde det, og kan jeg tage penge ud tidligt?

Anbefalet holdperiode: 7 år. Produktet har ingen minimum opbevaringsperiode.

Dette produkt har ingen påkrævet minimum opbevaringsperiode. Den anbefalede holdeperiode er valgt på grund af dens investeringsstrategi, og fordi den er designet til en langsigtet investeringshorisont. Det forventes, at det vil være muligt at nå fondens investeringsmål inden for denne tidsramme. Du kan anmode om indløsning af aktier generelt på hver vurderingsdato. Ingen gebyrer eller bøder vil blive opkrævet af virksomheden for en sådan transaktion.

Der er ingen ændring i risikoafkastprofilen, når du indløser dine aktier før tid.

Hvordan kan jeg klage?

Klager over adfærden hos den person, der rådgav dig om produktet eller solgte det til dig, skal rettes direkte til denne person. Klager over produktet eller adfærden hos producenten af dette produkt skal rettes til følgende adresse:

Postadresse: DWS Investment SA, BP 766, L-2017 Luxembourg; E-mail: dws.lu@db.com; www.dws.lu

Vi vil derefter behandle din anmodning og give dig feedback så hurtigt som muligt. Vi har et resumé af vores klagebehandlingsprocedure tilgængelig gratis online på www.etf.dws.com.

Andre relevante oplysninger

Beskatningsordninger, der gælder for fonden i din jurisdiktion, kan påvirke din personlige skattesituation. Potentielle investorer bør informere sig om og, hvor det er relevant, rådgive om sådanne skatteordninger. Oplysninger om administrationselskabets nuværende aflønningspolitik, herunder en beskrivelse af, hvordan vederlag og ydelser beregnes, offentliggøres på internettet på <https://www.dws.com/footer/Legal-Resources/dws-remuneration-policy?setLanguage=en>. Oplysningerne vil blive sendt til dig i papirform gratis efter anmodning.

Oplysninger om denne fonds præstation over de sidste 10 kalenderår er tilgængelig fra <https://etf.dws.com/Download/Past%20Performance/IE00BM67HM91/CH/EN>, og oplysninger om tidligere præstationsscenerier er tilgængelige på <https://etf.dws.com/Download/Previous%20BMCHEN/90/BMCHEN>

MSCI-indeksene er den eksklusive ejendom tilhørende MSCI Inc. og dets datterselskaber (MSCI) og må ikke gengives eller udtrækkes og bruges til andre formål uden MSCI's samtykke. Fondens er ikke sponsoreret, støttet eller promoveret af MSCI, og MSCI påtager sig intet ansvar med hensyn til fonden eller noget indeks, som en sådan fond er baseret på. MSCI-indeksene leveres uden nogen form for garantier.

Den schweiziske repræsentant for fonden er DWS CH AG, Hardstrasse 201, CH-8005 Zürich. Betalingsagenten i Schweiz er Deutsche Bank (Suisse) SA, Place des Bergues 3, CH-1201 Geneve. Prospektet, dette dokument, vedtægter og vedtægter samt års- og halvårsrapporter kan rekvireres gratis hos repræsentanten.

Essentiële-informatiedocument voor beleggers in Zwitserland**Doel**

Dit document geeft u belangrijke informatie over dit beleggingsproduct. Het is geen marketingmateriaal.

Deze informatie is wettelijk verplicht en helpt u inzicht te krijgen in de aard, risico's, kosten, potentiële winsten en verliezen van dit product. Ook kunt u het product op deze manier vergelijken met andere producten.

**Product****Xtrackers MSCI World Energy UCITS ETF****Aandelenklasse: 1C, ISIN: IE00BM67HM91, Duitse beveiligingscode: A113FF, Valuta: USD**

een subfonds van Xtrackers (IE) plc. Het fonds is een in Ierland gevestigde icbe (instelling voor collectieve belegging in effecten). De beheermaatschappij is DWS Investment SA (de ontwikkelaar), onderdeel van DWS Group. Raadpleeg www.etf.dws.com of bel +352 42101 - 860 voor meer informatie. De bevoegde autoriteit, de Centrale Bank van Ierland, is verantwoordelijk voor het toezicht op Xtrackers (IE) plc met betrekking tot dit essentiële-informatiedocument. Deze PRIIP is geautoriseerd in Ierland. De beheermaatschappij, DWS Investment SA, is geautoriseerd in Luxemburg en staat onder toezicht van de Commission de Surveillance du Secteur Financier. Deze essentiële informatie is correct per 09-09-2024.

Wat is dit product?**Type**

Het product is een UCITS-subfonds van een open-end beleggingsmaatschappij met variabel kapitaal naar Iers recht. Het fonds is een UCITS-ETF.

Termijn

Dit product is een open-end fonds zonder vooraf bepaalde looptijd. U kunt in principe op elke waarderingsdatum de terugkoop van aandelen aanvragen. De vennootschap kan de terugkoop echter opschorten indien buitengewone omstandigheden dit noodzakelijk lijken te maken, rekening houdend met de belangen van de beleggers. Verder kan de vennootschap de terugkoop beperken. Het product kan onder bepaalde omstandigheden vervroegd worden teruggekocht, zoals uiteengezet in het verkoopprospectus. De 1C-aandelenklasse van de Xtrackers MSCI World Energy UCITS ETF werd in 2016 geïntroduceerd.

Doelstellingen

Het fonds wordt passief beheerd. BELEGGINGSDOELSTELLING: Het doel is dat uw belegging de prestaties, vóór kosten en vergoedingen, weerspiegelt van de MSCI World Energy Total Return Net Index (index). Deze index is ontworpen om de prestaties van de beursgenoteerde aandelen van bepaalde bedrijven uit diverse ontwikkelde landen te weerspiegelen.

BESCHRIJVING VAN DE INDEX: De aandelen worden uitgegeven door bedrijven in de energiesector.

De weging van een bedrijf in de index is afhankelijk van de relatieve omvang ervan, gebaseerd op de gecombineerde waarde van de direct beschikbare aandelen van een bedrijf in vergelijking met andere bedrijven. HERBALANCERING, BEREKENING EN BEHEER VAN DE INDEX: De index wordt berekend op basis van totaalrendement, wat betekent dat alle dividenden en uitkeringen van de bedrijven na belastingen worden herbelegd in de aandelen. De index wordt ten minste elk kwartaal herzien en opnieuw gewogen. BELEGGINGSBELEID:

Om het doel te bereiken, zal het fonds proberen de index te repliceren, vóór kosten en uitgaven, door alle of een aanzienlijk aantal effecten in de index te kopen. Het fonds kan technieken en instrumenten gebruiken om risico's te beheren, kosten te verlagen en resultaten te verbeteren. Deze technieken en instrumenten kunnen het gebruik van derivaten omvatten. Het fonds kan ook deelnemen aan gedekte leningen van zijn beleggingen aan bepaalde in aanmerking komende derde partijen om extra inkomsten te genereren ter compensatie van de kosten van het fonds.

VERDERE INFORMATIE: Bepaalde informatie (waaronder de laatste aandelenkoersen van het fonds, indicatieve netto-inventariswaarden, volledige informatie over de samenstelling van de fondsportefeuille en informatie over de indexcomponenten) is beschikbaar op uw lokale DWS-website of op www.Xtrackers.com. Transactiekosten en belastingen, onverwachte fondskosten en marktomstandigheden zoals volatiliteit of liquiditeitsproblemen kunnen van invloed zijn op het vermogen van het fonds om de index te volgen. De verwachte tracking error onder normale marktomstandigheden bedraagt 1 procent. Het rendement van het product wordt weerspiegeld door de dagelijks berekende netto-inventariswaarde per eenheid en het uitkeringsbedrag indien van toepassing. De valuta van het fonds is USD. Rendementen en winsten worden niet uitgekeerd, maar herbelegd in het fonds. Dit fonds is een subfonds van Xtrackers (IE) plc waarvoor het verkoopprospectus en de periodieke verslagen als één geheel worden opgesteld, naast individuele supplementen per subfonds. De activa en passiva van elk subfonds zijn wettelijk gescheiden. Als gevolg hiervan zijn de activa van een subfonds niet beschikbaar in geval van claims tegen of insolventie van een ander subfonds. Er kunnen meer aandelenklassen beschikbaar zijn voor dit fonds - raadpleeg de relevante sectie in het supplement voor meer informatie. U mag uw aandelen in dit fonds niet omruilen voor andere fondsen van Xtrackers (IE) plc. De bewaarder is State Street Custodial Services (Ireland) Limited, Ierland. Meer gedetailleerde informatie over dit fonds, zoals het verkoopprospectus en het supplement, evenals het meest recente jaar- en halfjaarverslag, is kosteloos online verkrijgbaar op www.etf.dws.com. Deze documenten zijn beschikbaar in het Engels of Duits.

De documenten en overige informatie (waaronder de meest recente aandelenkoersen) zijn kosteloos verkrijgbaar.

Beoogde particuliere belegger

Het fonds is bedoeld voor: (i) particuliere klanten met (ii) basiskennis en -ervaring en (iii) die bereid zijn het hieronder aangegeven risiconiveau te accepteren (inclusief verliezen tot het totale geïnvesteerde bedrag). Een gemiddelde belegger heeft (iv) een lange beleggingshorizon (zeven jaar). Het fonds is geschikt voor (v) algemene kapitaalopbouw (groei).

Wat zijn de risico's en wat kan ik ervoor terugkrijgen?**Risico-indicator**

De samenvattende risico-indicator geeft het risiconiveau van dit product aan in vergelijking met andere producten. Hij laat zien hoe waarschijnlijk het is dat het product geld verliest door marktbevingen of omdat wij u niet kunnen betalen. We hebben dit product geclassificeerd als 6 van de 7, de op één na hoogste risicoklasse. Dit geeft de potentiële verliezen door toekomstige prestaties een hoog niveau, en slechte marktomstandigheden hebben zeer waarschijnlijk invloed op de mogelijkheid om u te betalen.

Het volgende is van toepassing als u aandelen inschrijft of vereffent in een andere valuta dan de valuta van het fonds of de aandelenklasse: Wees u bewust van het valutarisico. U ontvangt betalingen in een andere valuta, waardoor uw uiteindelijke rendement afhangt van de wisselkoers tussen de twee valuta's. Dit risico wordt niet meegenomen in de bovenstaande indicator.

De volgende risico's kunnen van bijzonder belang zijn voor het fonds: derivatenrisico, risico van belangenconflicten, aandelenrisico, risico van uitzonderlijke omstandigheden, risico van op regels gebaseerde indexen, risico van sectorconcentratie. Een meer gedetailleerde beschrijving van de risico's en andere algemene informatie vindt u in de risicosectie(s) van het prospectus en het supplement. U kunt uw belegging geheel of gedeeltelijk verliezen. Uw risico is beperkt tot het geïnvesteerde bedrag. Dit product biedt geen bescherming tegen toekomstige marktontwikkelingen, dus u kunt uw belegging geheel of gedeeltelijk verliezen.

Prestatiescenario's

Wat u met dit product zult bereiken, hangt af van de toekomstige marktprestaties. Marktontwikkelingen in de toekomst zijn onzeker en kunnen niet nauwkeurig worden voorspeld. De getoonde ongunstige, gematigde en gunstige scenario's zijn illustraties op basis van de slechtste, gemiddelde en beste prestaties van het product en een geschikte benchmark over de afgelopen 12 jaar. Markten kunnen zich in de toekomst sterk veranderen.

Aanbevolen houdperiode: Voorbeeldinvestering:		7 jaar 10.000 USD	
		Als u na 1 jaar uittreedt	Als u na 7 jaar uittreedt
Scenario's			
Minimum	Er is geen gegarandeerd minimumrendement. U kunt een deel of uw gehele investering verliezen.		
Spanning	Wat u mogelijk terugkrijgt na aftrek van kosten Gemiddeld rendement per jaar	270 USD -97,3%	40 dollar -54,2%
Ongunstig	Wat u mogelijk terugkrijgt na aftrek van kosten Gemiddeld rendement per jaar	5.380 USD -46,2%	4.500 USD -10,8%
Gematigd	Wat u mogelijk terugkrijgt na aftrek van kosten Gemiddeld rendement per jaar	10.530 USD 5,3%	10.830 USD 1,1%
Gunstig	Wat u mogelijk terugkrijgt na aftrek van kosten Gemiddeld rendement per jaar	19.470 USD 94,7%	18.800 USD 9,4%

De getoonde cijfers omvatten alle kosten van het product zelf, maar mogelijk niet alle kosten die u aan uw adviseur of distributeur betaalt. De cijfers houden geen rekening met uw persoonlijke belastingssituatie, die ook van invloed kan zijn op uw teruggave. Het stressscenario laat zien wat u mogelijk terugkrijgt in extreme marktomstandigheden. Voor de beleggingsperiode van 1 jaar geldt het volgende: Dit type scenario (Gunstig, Matig, Ongunstig) deed zich voor voor een belegging - mogelijk met betrekking tot MSCI World Energy TR Net - tussen (Gunstig: 30-10-2020-29-10-2021, Matig: 28-02-2023-29-02-2024, Ongunstig: 29-03-2019-31-03-2020). Voor de aanbevolen houdperiode geldt het volgende: Dit type scenario (Gunstig, Matig, Ongunstig) deed zich voor voor een belegging - mogelijk met verwijzing naar MSCI World Energy TR Net - tussen (Gunstig: 29.01.2016-31.01.2023, Matig: 30.06.2012-28.06.2019, Ongunstig: 31.10.2013-

30.10.2020).

Wat gebeurt er als DWS Investment SA niet kan uitkeren?

De activa van het fonds worden gescheiden gehouden van die van de beheermaatschappij, DWS Investment SA. Een insolventie of wanbetaling van de beheermaatschappij mag er niet toe leiden dat het fonds financieel verlies lijdt met betrekking tot zijn activa. Bij insolventie of wanbetaling van de bewaarder, State Street Custodial Services (Ireland) Limited, Ireland, dienen effecten die door de bewaarder namens het fonds worden aangehouden, beschermd te zijn, maar kan het fonds verlies lijden met betrekking tot contanten en bepaalde andere activa die niet beschermd zijn. Contante deposito's van het fonds die bij andere kredietinstellingen zijn gestort, kunnen ertoe leiden dat beleggers een financieel verlies lijden indien dergelijke deposito's niet gedekt zijn door bestaande depositogarantiestelsels. Beleggingen in het fonds vallen niet onder een beleggerscompensatie- of garantieregeling.

Wat zijn de kosten?

De persoon die u over dit product adviseert of het verkoopt, kan u andere kosten in rekening brengen. In dat geval zal deze persoon u informeren over deze kosten en hoe deze uw belegging beïnvloeden.

Kosten in de loop van de tijd

De tabellen tonen de bedragen die van uw belegging worden afgetrokken om verschillende soorten kosten te dekken. Deze bedragen zijn afhankelijk van hoeveel u belegt, hoe lang u het product aanhoudt en hoe goed het product presteert. De hier getoonde bedragen zijn illustraties op basis van een voorbeeldbeleggingsbedrag en verschillende mogelijke beleggingsperiodes. We zijn ervan uitgegaan dat u in het eerste jaar het geïnvesteerde bedrag terugkrijgt (0% jaarlijks rendement). Voor de overige beleggingsperiodes zijn we ervan uitgegaan dat het product presteert zoals weergegeven in het gematigde scenario. Er wordt 10.000 USD geïnvesteerd.

	Als u na 1 jaar uittreedt	Als u na 7 jaar uittreedt
Totale kosten	32 USD	230 USD
Jaarlijkse kostenimpact (*)	0,3%	0,3% per jaar

*Dit illustreert hoe kosten uw rendement elk jaar gedurende de beleggingsperiode verlagen. Het laat bijvoorbeeld zien dat als u uitstapt binnen de aanbevolen beleggingsperiode, uw gemiddelde jaarlijkse rendement naar verwachting 1,5% vóór kosten en 1,1% na kosten bedraagt.

We kunnen een deel van de kosten delen met de verkoper van het product om de diensten die hij/zij aan u levert te dekken. Hij/zij zal u hierover informeren.

Samenstelling van de kosten

Eenmalige kosten bij toetreding of uitreding		Als u na 1 jaar uittreedt
Toegangskosten	Wij vragen geen entreegeld.	0 USD
Uitstapkosten	Wij rekenen geen exit-kosten.	0 USD
Jaarlijks gemaakte doorlopende kosten		
Beheerskosten en andere administratieve of operationele kosten	0,26% van de waarde van uw belegging per jaar. Dit is een schatting op basis van de werkelijke kosten voor het boekjaar eindigend op 31-12-2023.	26 USD
Transactiekosten	0,06% van de waarde van uw belegging per jaar. Dit is een schatting van de kosten die we maken wanneer we de onderliggende beleggingen voor het product kopen en verkopen. Het werkelijke bedrag varieert afhankelijk van hoeveel we kopen en verkopen.	6 USD
Bijkomende kosten die onder specifieke voorwaarden worden gemaakt		
Prestatievergoedingen	Wij rekenen geen prestatievergoeding.	0 USD

Beleggers op de secundaire markt (beleggers die aandelen kopen of verkopen op een effectenbeurs) kunnen bepaalde kosten in rekening worden gebracht door hun effectenmakelaar. Deze kosten, indien van toepassing, kunnen bij de effectenmakelaar worden opgevraagd. Geautoriseerde deelnemers die rechtstreeks met het fonds handelen, betalen de transactiekosten die verband houden met hun inschrijvingen en uittredingen.

Voor zover het fonds effectenleningen verricht om inkomsten te genereren, zal uiteindelijk 82% van de bijbehorende inkomsten aan het fonds worden toegewezen, 9% aan de effectenleningsagent, een entiteit van Deutsche Bank, en de resterende 9% aan de DWS-entiteit die dergelijke activiteiten monitort, zoals uiteengezet in het verkoopprospectus en/of het supplement, voor haar eigen coördinatie- en toezichtstaken. Aangezien het delen van inkomsten uit effectenleningen de exploitatiekosten van het fonds niet verhoogt, is dit uitgesloten van de kostenstructuur.

Hoe lang moet ik het aanhouden en kan ik het geld eerder opnemen?

Aanbevolen houdperiode: 7 jaar. Het product heeft geen minimale houdperiode.

Voor dit product is geen minimale aanhoudperiode vereist. De aanbevolen aanhoudperiode is gekozen vanwege de beleggingsstrategie en omdat het is ontworpen voor een lange termijn beleggingshorizon. Verwacht wordt dat de beleggingsdoelstelling van het fonds binnen deze termijn kan worden behaald. U kunt over het algemeen op elke waarderingsdatum de terugkoop van aandelen aanvragen. Het bedrijf brengt voor dergelijke transacties geen kosten of boetes in rekening.

Als u uw aandelen vervroegd terugkoopt, verandert het risico-rendementsprofiel niet.

Hoe kan ik een klacht indienen?

Klachten over het gedrag van de persoon die u over het product heeft geadviseerd of het product aan u heeft verkocht, kunt u rechtstreeks aan die persoon richten. Klachten over het product of het gedrag van de fabrikant van dit product dienen te worden gericht aan het volgende adres:

Postadres: DWS Investment SA, BP 766, L-2017 Luxemburg; E-mail: dws.lu@db.com; www.dws.lu

Wij zullen uw verzoek dan in behandeling nemen en u zo spoedig mogelijk feedback geven. Een samenvatting van onze klachtenprocedure is gratis online beschikbaar op www.etf.dws.com.

Overige relevante informatie

De belastingregimes die in uw rechtsgebied op het fonds van toepassing zijn, kunnen van invloed zijn op uw persoonlijke belastingssituatie. Potentiële beleggers wordt aangeraden zich te informeren over en waar nodig advies in te winnen over dergelijke belastingregimes. Informatie over het huidige beloningsbeleid van de beheermaatschappij, inclusief een beschrijving van de berekening van beloningen en voordelen, is beschikbaar op internet: <https://www.dws.com/footer/Legal-Resources/dws-remuneration-policy?setLanguage=en>. Deze informatie wordt u op verzoek kosteloos in papieren vorm toegezonden.

Informatie over de prestaties van dit fonds in de afgelopen 10 kalenderjaren is beschikbaar op <https://etf.dws.com/Download/Past%20Performance/IE00BM67HM91/CH/EN>. Informatie over eerdere prestatiesscenario's is beschikbaar op <https://etf.dws.com/Download/Previous%20Performance/IE00BM67HM91/CH/EN>.

De MSCI-indices zijn het exclusieve eigendom van MSCI Inc. en haar dochterondernemingen (MSCI) en mogen niet worden gereproduceerd, geëxtraheerd en voor andere doeleinden worden gebruikt zonder toestemming van MSCI. Het fonds wordt niet gesponsord, onderschreven of gepromoot door MSCI, en MSCI aanvaardt geen enkele aansprakelijkheid met betrekking tot het fonds of een index waarop een dergelijk fonds is gebaseerd. De MSCI-indices worden aangeboden zonder enige vorm van garantie.

De Zwitserse vertegenwoordiger van het fonds is DWS CH AG, Hardstrasse 201, CH-8005 Zürich. De betaalagent in Zwitserland is Deutsche Bank (Suisse) SA, Place des Bergues 3, CH-1201 Genève. Het prospectus, dit document, de statuten en het huishoudelijk reglement, alsmede de jaar- en halfjaarverslagen zijn kosteloos verkrijgbaar bij de vertegenwoordiger.

Põhiteabe dokument Šveitsi investoritele**Eesmärk**

See dokument sisaldab põhiteavet selle investeerimistoote kohta. See ei ole turundusmaterjal.

Teave on seadusega nõutav, et aidata teil mõista selle toote olemust, riske, kulusid, võimalikku tulu ja kahjumit ning aidata teil seda teiste toodetega võrrelda.

**Toode****Xtrackers MSCI World Energy UCITS ETF**

Aktiaklass: 1C, ISIN: IE00BM67HM91, Saksa turvakood: A113FF, Valuuta: USD

Xtrackers (IE) plc allfond. Fond on liirimaal asuv avatud investeerimisfond (Undertakings for Collective Investment in Transferable Securities). **Fondivalitsejaks on DWS Groupi liige DWS Investment SA (tootja)**. Lisateabe saamiseks vaadake www.etf.dws.com või helistage +352 42101 - 860. liirimaa pädev asutus Keskpank vastutab Xtrackers (IE) plc järelevalve eest seoses käesoleva põhiteabedokumendiga. Sellel PRIIP-I on luba liirimaal. Fondivalitseja DWS Investment SA on volitatud Luksemburgis ja seda reguleerib Commission de Surveillance du Secteur Financier. See põhiteave on 09.09.2024 seisuga täpne.

Mis see toode on?**Tüüp**

Toode on liirimaa seaduste kohaselt muutuva kapitaliga avatud investeerimisühingu UCITS allfond. Fond on UCITS ETF.

Tähtaeg

See toode on avatud fond, millel pole ettemääratud lõpptähtaega. Võite taotleda aktsiate tagasivõtmist üldiselt igal hindamispäeval. Ettevõtte võib aga lunastamise peatada, kui erakorralised asjaolud seda investorite huve arvestades tingivad. Lisaks võib ettevõtte piirata tagasivõtmist. Toote võib teatud tingimustel ennetähtaegselt lunastada, nagu on sätestatud müügiprospektis. Xtrackersi MSCI World Energy UCITS ETF-i 1C aktiaklass toodi turule 2016. aastal.

Eesmärgid

Fondi juhitakse passiivselt. **INVESTEERIMISE EESMÄRK:** Eesmärk on, et teie investering kajastaks MSCI World Energy Total Return Net indeksi (indeksi) tootlust enne tasusid ja kulusid, mis on loodud kajastama erinevate arenenud riikide teatud ettevõtete börsil noteeritud aktsiate tootlust. **INDEKSI KIRJELDUS:** Aktsiaid emiteerivad energiasektori ettevõtted.

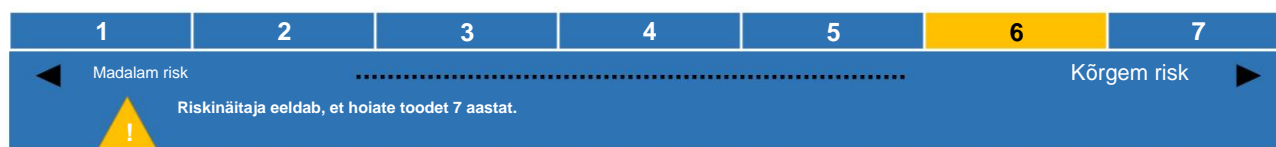
Ettevõtte osakaal indeksis sõltub selle suhtelisest suurusest, mis põhineb ettevõtte hõlpsasti kättesaadavate aktsiate koguväärtusel võrreldes teiste ettevõtetega. **INDEKSI TASAKAALUSTAMINE, ARVUTAMINE JA HALDAMINE:** Indeks arvutatakse kogutulu netopõhiselt, mis tähendab, et kõik ettevõtete dividendid ja väljamaksud investeeritakse pärast maksustamist aktsiatesse. Indeks vaadatakse üle ja tasakaalustatakse vähemalt kord kvartalis. **INVESTEERIMISPOLIITIKA:** Eesmärgi saavutamiseks üritab fond enne tasusid ja kulusid indeksi kopeerimist, ostes kõik või olulise arvu indeksis olevaid väärtpapereid. Fond võib riskide maandamiseks, kulude vähendamiseks ja tulemuste parandamiseks kasutada tehnikaid ja instrumente. Need tehnikad ja vahendid võivad hõlmata tuletisinstrumentide kasutamist. Samuti võib fond osaleda oma investeringute tagatud laenamisele teatud tingimustele vastavatele kolmandatele isikutele, et teenida täiendavat tulu fondi kulude hüvitamiseks.

LISATEAVE: Teatav teave (sh fondi viimased aktsiahinnad, soovituslikud puhaskäärtused, täielik avalikustamine fondi portfelli koostise ja indeksi koostisosade kohta) on saadaval teie kohalikul DWS-i veebisaidil või aadressil www.Xtrackers.com. Tehingukulud ja maksud, ootamatud fondikulud ja turutingimused, nagu volatiilsus või likviidsusprobleemid, võivad mõjutada fondi võimet indeksit jälgida. Eeldatav jälgimisvea tase tavalistes turutingimustes on 1 protsent. Toote tagastamist kajastab päevane arvestuslik puhaskäärtus osaku kohta ja jaotussumma, kui see on kohaldatav. Fondi valuuta on USD. Tootlust ja kasumit ei jaotata, vaid need reinvesteeritakse fondi. See fond on Xtrackers (IE) plc allfond, mille müügiprospekt ja perioodilised aruanded koostatakse tervikuna lisaks üksikutele lisadele allfondi kohta. Iga allfondi varad ja kohustused on seadusega eraldatud. Selle tulemusena ei ole ühe allfondi varad kättesaadavad teise allfondi vastu esitatud nõuete või maksejõuetuse korral. Selle fondi jaoks võib olla saadaval rohkem aktiaklasse – lisateabe saamiseks vaadake lisa vastavat jaotist. Teil ei ole lubatud vahetada selle fondi aktsiaid teiste Xtrackers (IE) plc fondide vastu. Depoopank on State Street Custodial Services (Ireland) Limited, liirimaa. Üksikasjalikum teavet selle fondi kohta, nagu müügiprospekt ja lisa, samuti uusim aasta- ja poolaastaruanne, saate tasuta veebis aadressil www.etf.dws.com. Need dokumendid on saadaval inglise või saksa keeles.

Dokumendid ja muu teave (sh viimased aktsiahinnad) on saadaval tasuta.

Kavandatud jaeinvestor

Fond on mõeldud: (i) tavaklientidele, kellel on (ii) põhiteadmised ja kogemused ning (iii) on valmis aksepteerima allpool näidatud riskitaset (sealhulgas kahjusid kuni investeeritud kogusummani). Tüüpilisel investoril on (iv) pikaajaline investeerimishorisont (seitse aastat). Fond sobib (v) üldiseks kapitali kogumiseks (kasvuks).

Millised on riskid ja mida ma saan vastutasuks saada?**Riski indikaator**

Kokkuvõtlik riskinäitaja on juhis selle toote riskitaseme kohta võrreldes teiste toodetega. See näitab, kui tõenäoline on, et toode kaotab raha turgude liikumise tõttu või seetõttu, et me ei suuda teile maksta. Oleme selle toote klassifitseerinud 6-le 7-st, mis on kõrgeim riskiklass. See hindab tulevases tootlusest tulenevat võimalikku kahjumit kõrgel tasemel ja halvad turutingimused mõjutavad suure tõenäosusega teie maksevõimet.

Kui märgite aktsiaid või arveldate aktsiatega muus valuutas kui fondi või aktiaklassi valuuta, kehtib järgmine: Olge teadlik valuutariskist. Saate makseid teises valuutas, seega sõltub teie saadav lõplik tulu kahe valuuta vahetuskursist. Seda riski ülaltoodud näitajas arvesse ei võeta.

Fondi jaoks võivad olla eriti olulised järgmised riskid: tuletisinstrumentide risk, huvide konflikti risk, aktsiarisk, erandlike asjaolude risk, reeglitel põhineva indeksi risk, sektori koondumise risk. Riskide täpsema kirjelduse ja muu üldise teabe leiab müügiprospekti ja lisa riskiosa(de)st. Võite kaotada osa või kogu oma investeringu. Teie risk on piiratud investeeritud summaga. See toode ei sisalda kaitsset tulevase turu toimimise eest, nii et võite kaotada osa või kogu oma investeringu.

Tulemuslikkuse stsenaariumid

See, mida te sellest tootest saate, sõltub turu edasisest toimimisest. Turu arengud tulevikus on ebakindlad ja neid ei saa täpselt ennustada. Näidatud ebasoodsad, mõeldud ja soodsad stsenaariumid on illustreeritud, mis kasutavad toote halvimat, keskmist ja parimat jõudlust ning sobivat võrdlusalust viimase 12 aasta jooksul. Turud võivad tulevikus areneda väga erinevalt.

Soovitav hoidmisaeg: Investeeringu näide:		7 aastat 10 000 USD	
		Kui lahkute 1 aasta pärast	Kui lahkute 7 aasta pärast
Stsenaariumid			
Minimaalne	Minimaalne garanteeritud tootlus puudub. Võite kaotada osa või kogu oma investeeringu.		
Stress	Mida võite pärast kulusid tagasi saada Keskmine tulu igal aastal	270 USD -97,3 %	40 USD -54,2%
Ebasoodne	Mida võite pärast kulusid tagasi saada Keskmine tulu igal aastal	5380 USD -46,2 %	4500 USD -10,8%
Möödukas	Mida võite pärast kulusid tagasi saada Keskmine tulu igal aastal	10 530 USD 5,3 %	10 830 USD 1,1 %
Soodne	Mida võite pärast kulusid tagasi saada Keskmine tulu igal aastal	19 470 USD 94,7 %	18 800 USD 9,4 %

Näidatud arvud sisaldavad kõiki toote enda kulusid, kuid ei pruugi sisaldada kõiki kulusid, mida maksate oma nõustajale või edasimüüjale. Arvud ei võta arvesse teie isiklikku maksuolukorda, mis võib mõjutada ka seda, kui palju te tagasi saate. Stressistsenaarium näitab, mida võite äärmuslikes turuoludes tagasi saada. 1-aastase hoidmisperioodi kohta kehtib järgmine: Seda tüüpi stsenaarium (soodne, möödukas, ebasoodne) ilmnes investeeringu puhul - võimalik, et viidates MSCI World Energy TR Netile - vahemikus (soodne: 30.10.2020-29.10.2021, möödukas: 28.02.2020-2023-2024). Ebasoodne: 29.03.2019-31.03.2020). Soovitava hoidmisperioodi kohta kehtib järgmine: Seda tüüpi stsenaarium (soodne, möödukas, ebasoodne) leidis aset investeeringu puhul - võimalik, et viidates MSCI World Energy TR Netile - ajavahemikus (soodne: 29.01.2016-31.01.2023, möödukas: 30.06.2016, 2016-2019-2016). 31.10.2013-

30.10.2020).

Mis juhtub, kui DWS Investment SA ei suuda väljamakseid teha?

Fondi vara hoitakse eraldi fondivalitseja DWS Investment SA varadest. Fondivalitseja maksejõuetus või kohustuste täitmata jätmine ei tohiks põhjustada fondi varaga seotud rahalist kahju. Depoopanga State Street Custodial Services (Ireland) Limited maksejõuetuse või kohustuste täitmata jätmise korral tuleks lirimaal depositeerimise fondi nimel hoitavaid väärtusobjekte kaitsta, kuid fond võib saada kahju seoses sularaha ja teatud muu varaga, mis ei ole kaitstud. Fondi sularahahoitud, mis on hoiustatud teistes krediidiasutustes, võivad põhjustada investoritele rahalist kahju, kui sellised hoiused ei ole kaetud ühegi olemasoleva hoiuste tagamise skeemiga. Fondi investeerimine ei ole kaetud ühegi investori hüvitise ega garantiiskeemiga.

Millised on kulud?

Isik, kes teile seda toodet nõustab või müüb, võib teilt nõuda muid kulusid. Kui jah, annab see isik teile teavet nende kulude ja selle kohta, kuidas need teie investeeringut mõjutavad.

Kulud aja jooksul

Tabelites on näidatud summad, mis võetakse teie investeeringust erinevat tüüpi kulude katteks. Need summad sõltuvad sellest, kui palju investeerite, kui kaua toodet käes hoiate ja kui hästi toode toimib. Siin näidatud summad on illustratsioonid, mis põhinevad näidisinvesteeringusummal ja erinevatel võimalikel investeerimisperioodidel. Oleme eeldanud: Esimesel aastal saate tagasi investeeritud summa (0% aastatootlust). Teiste hoidmisperioodide puhul eeldasime, et toode toimib nii, nagu on näidatud möödukas stsenaariumis. Investeeringutakse 10 000 USD.

	Kui lahkute 1 aasta pärast	Kui lahkute 7 aasta pärast
Kogukulud	32 USD	230 USD
Iga-aastane kulumõju (*)	0,3 %	0,3% igal aastal

*See illustreerib, kuidas kulud vähendavad teie tulu igal aastal hoidmisperioodi jooksul. Näiteks näitab see, et kui lahkute soovitatud hoidmisperioodil, on teie keskmine tootlus aastas 1,5% enne kulusid ja 1,1% pärast kulusid.

Võime jagada osa kuludest teile toodet müüva isikuga, et katta nende poolt teile pakutavad teenused. Nad teavitavad teid summast.

Kulude koosseis

Ühekordsed kulud sisenemisel või väljumisel		Kui lahkute 1 aasta pärast
Sisenemiskulud	Me ei võta osavõtutasu.	0 USD
Väljumise kulud	Me ei võta väljumistasu.	0 USD
Jooksvad kulud võetakse igal aastal		
Haldustasud ja muud haldus- või tegevuskulud	0,26% teie investeeringu väärtusest aastas. See on hinnang, mis põhineb 31.12.2023 lõppeva eelarveaasta tegelikel kuludel.	26 USD
Tehingukulud	0,06% teie investeeringu väärtusest aastas. See on hinnang kulude kohta, mis tekivad, kui ostame ja müüme toote aluseks olevaid investeeringuid. Tegelik summa sõltub sellest, kui palju me ostame ja müüme.	6 USD
Juhuslikud kulud võetakse konkreetsel tingimustel		
Esinemistasud	Esinemistasu me ei võta.	0 USD

Järelturu investoritelt (need, kes ostavad või müüvad aktsiaid börsil) võivad nende börsimaakler nõuda teatud tasusid. Neid tasusid, kui neid on, saab selliselt börsimaaklerilt saada. Otse fondiga tegelevad volitatud osalejad maksavad oma märkimiste ja tagasivõtmistega seotud tehingukulud.

Kui fond annab tulu teenimiseks väärtpaberid laenata, eraldatakse fondile lõpuks 82% sellega seotud tulust, väärtpaberite laenuagendile, kes on Deutsche Banki üksus, eraldatakse 9% ja ülejäänud 9% eraldatakse DWS-i üksusele, mis jälgib selliseid tegevusi, nagu on sätestatud müügiprospektis ja tema enda ülesannete koordineerimisel ja/või liisades. Kuna väärtpaberite laenuvalu jagamine ei suurenda fondi tegevuskulusid, on see kulude koosseisust välja jäetud.

Kui kaua ma peaksin seda hoidma ja kas ma saan raha varakult välja võtta?

Soovitatav hoidmisaeg: 7 aastat. Tootel ei ole minimaalset säilitusaega.

Sellel tootel ei ole nõutavat minimaalset säilitusaega. Soovitatav hoidmisperiood on valitud tänu investeerimisstrateegiale ja seetõttu, et see on mõeldud pikaajaliseks investeerimisperioodiks. Eeldatavasti on selle aja jooksul võimalik saavutada fondi investeerimiseesmärki. Võite taotleda aktsiate tagasivõtmist üldiselt igal hindamispäeval. Ettevõtte ei võta selliste tehingute eest tasu ega trahve.

Aktsiate ennetähtaegsel lunastamisel riskitootlusprofiil ei muutu.

Kuidas ma saan kaevata?

Kaebused selle isiku käitumise kohta, kes teid toote osas nõustas või teile selle müüs, tuleb esitada otse sellele isikule. Pretensioonid toote või selle toote tootja käitumise kohta tuleb saata järgmisele aadressile:

Postiaadress: DWS Investment SA, BP 766, L-2017 Luxembourg; E-post: dws.lu@db.com; www.dws.lu

Seejärel käsitleme teie taotlust ja anname teile võimalikult kiiresti tagasisidet. Meie kaebuste käsitlemise protseduuri kokkuvõtte on veebis tasuta saadaval aadressil www.etf.dws.com.

Muu asjakohane teave

Teie jurisdiktsioonis fondi suhtes kohaldatavad maksustamisrežiimid võivad mõjutada teie isiklikku maksuolukorda. Võimalikud investorid peaksid sellistest maksustamiskordadest end teavitama ja vajaduse korral nõu andma. Teave fondivalitseja kehtiva tasustamispoliitika kohta, sealhulgas töötasude ja hüvitiste arvutamise kirjeldus, on avaldatud Internetis aadressil <https://www.dws.com/footer/Legal-Resources/dws-remuneration-policy?setLanguage=en>. Teave saadetakse teile nõudmisel paberkanalil tasuta.

Teave selle fondi tootluse kohta viimase 10 kalendriaasta jooksul on saadaval aadressil <https://etf.dws.com/Download/Past%20Performance/IE00BM67HM91/CH/EN> ja teave varasemate tootlusstenaariumide kohta on saadaval aadressil <https://etf.dws.com/Download/Previous%20Performance/IEH00B.1/6MCH/IEH00M.9M>.

MSCI indeksid on ettevõtte MSCI Inc. ja selle tütarettevõtete (MSCI) eksklusiivne omand ning neid ei tohi ilma MSCI nõusolekuta reprodutseerida ega ekstraktida ega kasutada muul eesmärgil. MSCI ei sponsoreeri, ei toeta ega propageeri fondi ning MSCI ei vastuta fondi ega sellise fondi aluseks oleva indeksi eest. MSCI indeksid antakse ilma igasuguste garantiideta.

Fondi esindaja Šveitsis on DWS CH AG, Hardstrasse 201, CH-8005 Zurich. Makseagent Šveitsis on Deutsche Bank (Suisse) SA, Place des Bergues 3, CH-1201 Geneva. Prospekti, käesoleva dokumendi, põhikirja ja põhikirja ning aasta- ja poolaastaruanded on võimalik saada esindajalt tasuta.

Έγγραφο βασικών πληροφοριών για επενδυτές στην Ελβετία**Σκοπός**

Αυτό το έγγραφο σας παρέχει βασικές πληροφορίες σχετικά με αυτό το επενδυτικό προϊόν. Δεν είναι υλικό μάρκετινγκ.

Οι πληροφορίες απαιτούνται από τη νομοθεσία για να σας βοηθήσουν να κατανοήσετε τη φύση, τους κινδύνους, το κόστος, τα πιθανά κέρδη και ζημιές αυτού του προϊόντος και να σας βοηθήσουν να το συγκρίνετε με άλλα προϊόντα.

**Προϊόν****Xtrackers MSCI World Energy UCITS ETF**

Κατηγορία μεριδίου: 1C, **ISIN:** IE00BM67HM91, **Γερμανικός Κωδικός Ασφαλείας:** A113FF, **Νόμισμα:** USD

ένα υποκεφάλαιο της Xtrackers (IE) plc. Το αμοιβαίο κεφάλαιο είναι ένας ΟΣΕΚΑ με έδρα την Ιρλανδία (Όργανισμοί Συλλογικών Επενδύσεων σε Κινητές Αξίες). Η εταιρεία διαχείρισης είναι η DWS Investment SA (ο κατασκευαστής), μέλος του Ομίλου DWS. Ανατρέξτε στη διεύθυνση www.etf.dws.com ή καλέστε στο +352 42101 - 860 για περισσότερες πληροφορίες. Η Αρμόδια Αρχή Κεντρική Τράπεζα της Ιρλανδίας είναι υπεύθυνη για την εποπτεία της Xtrackers (IE) plc σε σχέση με αυτό το Έγγραφο Βασικών Πληροφοριών. Αυτό το PRIIP είναι εξουσιοδοτημένο στην Ιρλανδία. Η εταιρεία διαχείρισης DWS Investment SA είναι εξουσιοδοτημένη στο Λουξεμβούργο και ελέγχεται από την Επιτροπή Εποπτείας του Χρηματοοικονομικού Τμήματος. Αυτές οι βασικές πληροφορίες είναι ακριβείς στις 09.09.2024.

Τι είναι αυτό το προϊόν;**Τύπος**

Το προϊόν είναι ένα υποκεφάλαιο ΟΣΕΚΑ μιας εταιρείας επενδύσεων ανοικτού τύπου με μεταβλητό κεφάλαιο σύμφωνα με τη νομοθεσία της Ιρλανδίας. Το αμοιβαίο κεφάλαιο είναι ΟΣΕΚΑ ETF.

Όρος

Αυτό το προϊόν είναι ένα αμοιβαίο κεφάλαιο ανοικτού τύπου χωρίς προκαθορισμένη διάρκεια. Μπορείτε να ζητήσετε την εξαγορά των μετοχών γενικά σε κάθε ημερομηνία αποτίμησης. Η εταιρεία δύναται, ωστόσο, να αναστείλει την εξαγορά εάν κριθούν έκτακτες περιστάσεις που το καθιστούν απαραίτητο, λαμβάνοντας υπόψη τα συμφέροντα των επενδυτών. Επιπλέον, η εταιρεία μπορεί να περιορίσει την εξαγορά. Το προϊόν μπορεί να εξαργυρωθεί νωρίς σε ορισμένες περιπτώσεις όπως ορίζεται στο ενημερωτικό δελτίο πωλήσεων. Η κατηγορία μεριδίων 1C του Xtrackers MSCI World Energy UCITS ETF κυκλοφόρησε το 2016.

Στόχοι

Η διαχείριση του ταμείου γίνεται παθητικά. **ΕΠΕΝΔΥΤΙΚΟΣ ΣΤΟΧΟΣ:** Ο στόχος είναι η επένδυσή σας να αντικατοπτρίζει την απόδοση, πριν από τέλη και έξοδα, του δείκτη (δείκτης) MSCI World Energy Total Return Net, ο οποίος έχει σχεδιαστεί για να αντικατοπτρίζει την απόδοση των εισηγμένων μετοχών ορισμένων εταιρειών από διάφορες ανεπτυγμένες χώρες. **ΠΕΡΙΓΡΑΦΗ ΔΕΙΚΤΗ:** Οι μετοχές εκδίδονται από εταιρείες του ενεργειακού κλάδου.

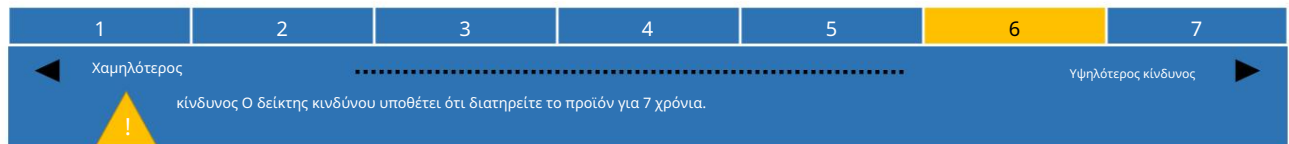
Η στάθμιση μιας εταιρείας στον δείκτη εξαρτάται από το σχετικό της μέγεθος με βάση τη συνδυασμένη αξία των άμεσα διαθέσιμων μετοχών μιας εταιρείας σε σύγκριση με άλλες εταιρείες. **ΕΠΑΝΙΣΟΡΟΠΟΙΗΣΗ, ΥΠΟΛΟΓΙΣΜΟΣ ΚΑΙ ΔΙΑΧΕΙΡΙΣΗ ΔΕΙΚΤΩΝ:** Ο δείκτης υπολογίζεται με βάση τη συνολική καθαρή απόδοση που σημαίνει ότι όλα τα μερίσματα και οι διανομές από τις εταιρείες επανεπενδύονται στις μετοχές μετά από φόρους. Ο δείκτης επανεξετάζεται και επανεξισορροπείται τουλάχιστον ανά τρίμηνο. **ΕΠΕΝΔΥΤΙΚΗ ΠΟΛΙΤΙΚΗ:** Για την επίτευξη του στόχου, το αμοιβαίο κεφάλαιο θα προσπαθήσει να αναπαράγει τον δείκτη, πριν από τις αμοιβές και τα έξοδα, αγοράζοντας το σύνολο ή ένα σημαντικό αριθμό των τίτλων του δείκτη. Το αμοιβαίο κεφάλαιο μπορεί να χρησιμοποιεί τεχνικές και μέσα για τη διαχείριση του κινδύνου, τη μείωση του κόστους και τη βελτίωση των αποτελεσμάτων. Αυτές οι τεχνικές και τα μέσα μπορεί να περιλαμβάνουν τη χρήση παραγώγων. Το αμοιβαίο κεφάλαιο μπορεί επίσης να προβεί σε εξασφαλισμένο δανεισμό των επενδύσεων του σε ορισμένα επιλέξιμα τρίτα μέρη για τη δημιουργία πρόσθετου εισοδήματος για την αντιστάθμιση του κόστους του αμοιβαίου κεφαλαίου.

ΠΕΡΙΣΣΟΤΕΡΕΣ ΠΛΗΡΟΦΟΡΙΕΣ: Ορισμένες πληροφορίες (συμπεριλαμβανομένων των πιο πρόσφατων τιμών μετοχών του αμοιβαίου κεφαλαίου, ενδεικτικές καθαρές αξίες ενεργητικού, πλήρης γνωστοποίηση σχετικά με τη σύνθεση του χαρτοφυλακίου του αμοιβαίου κεφαλαίου και πληροφορίες για τα συστατικά στοιχεία του δείκτη) είναι διαθέσιμες στον τοπικό ιστότοπο της DWS ή στη διεύθυνση www.Xtrackers.com. Κόστος συναλλαγών και φόροι, απροσδόκητα κόστη κεφαλαίων και συνθήκες της αγοράς, όπως θέματα αστάθειας ή ρευστότητας, μπορεί να επηρεάσουν την ικανότητα του αμοιβαίου κεφαλαίου να παρακολουθεί τον δείκτη. Το αναμενόμενο επίπεδο σφάλματος παρακολούθησης σε κανονικές συνθήκες αγοράς είναι 1 τοις εκατό. Η απόδοση του προϊόντος αντικατοπτρίζεται από την ημερήσια υπολογισμένη καθαρή αξία ενεργητικού ανά μονάδα και το ποσό διανομής, εάν ισχύει. Το νόμισμα του ταμείου είναι USD. Οι αποδόσεις και τα κέρδη δεν διανέμονται αλλά επανεπενδύονται στο ταμείο. Αυτό το αμοιβαίο κεφάλαιο είναι ένα υποκεφάλαιο της Xtrackers (IE) plc για το οποίο το ενημερωτικό δελτίο πωλήσεων και οι περιοδικές εκθέσεις συντάσσονται στο σύνολο τους επιπλέον των επιμέρους συμπληρωμάτων ανά υποκεφάλαιο. Τα περιουσιακά στοιχεία και οι υποχρεώσεις κάθε επιμέρους αμοιβαίου κεφαλαίου διαχωρίζονται βάσει νόμου. Ως αποτέλεσμα, τα περιουσιακά στοιχεία ενός επιμέρους αμοιβαίου κεφαλαίου δεν είναι διαθέσιμα σε περίπτωση αξιώσεων έναντι ή αφεργυγότητας άλλου. Περισσότερες κατηγορίες μεριδίων ενδέχεται να είναι διαθέσιμες για αυτό το αμοιβαίο κεφάλαιο - ανατρέξτε στη σχετική ενότητα του συμπληρώματος για περισσότερες λεπτομέρειες. Δεν επιτρέπεται να ανταλλάξετε τις μετοχές σας σε αυτό το αμοιβαίο κεφάλαιο με άλλα κεφάλαια της Xtrackers (IE) plc. Ο θεματοφύλακας είναι η State Street Custodial Services (Ireland) Limited, Ιρλανδία. Περισσότερες λεπτομερείς πληροφορίες για αυτό το αμοιβαίο κεφάλαιο, όπως το ενημερωτικό δελτίο πωλήσεων και το συμπλήρωμα, καθώς και η τελευταία ετήσια και εξαμηνιαία έκθεση, μπορείτε να λάβετε δωρεάν ηλεκτρονικά στη διεύθυνση www.etf.dws.com. Αυτά τα έγγραφα είναι διαθέσιμα στα αγγλικά ή γερμανικά.

Τα έγγραφα καθώς και άλλες πληροφορίες (συμπεριλαμβανομένων των πιο πρόσφατων τιμών μετοχών) διατίθενται δωρεάν.

Προβλεπόμενος μικροεπενδυτής

Το αμοιβαίο κεφάλαιο έχει σχεδιαστεί για: (i) πελάτες λιανικής με (ii) βασικές γνώσεις και εμπειρία και (iii) είναι έτοιμοι να αποδεχθούν το επίπεδο κινδύνου που αναφέρεται παρακάτω (συμπεριλαμβανομένων των ζημιών μέχρι το συνολικό επενδυμένο ποσό). Ένας τυπικός επενδυτής θα έχει (iv) μακροπρόθεσμο επενδυτικό ορίζοντα (επτά χρόνια). Το αμοιβαίο κεφάλαιο είναι κατάλληλο για (v) γενική συσσώρευση κεφαλαίου (ανάπτυξη).

Ποιοι είναι οι κίνδυνοι και τι θα μπορούσα να πάρω σε αντάλλαγμα;**Δείκτης κινδύνου**

Ο συνοπτικός δείκτης κινδύνου είναι ένας οδηγός για το επίπεδο κινδύνου αυτού του προϊόντος σε σύγκριση με άλλα προϊόντα. Δείχνει πόσο πιθανό είναι το προϊόν να χάσει χρήματα λόγω κινήσεων στις αγορές ή επειδή δεν είμαστε σε θέση να σας πληρώσουμε. Έχουμε ταξινομήσει αυτό το προϊόν ως 6 στα 7, που είναι η δεύτερη κατηγορία υψηλότερου κινδύνου. Αυτό αξιολογεί τις πιθανές απώλειες από μελλοντικές επιδόσεις σε υψηλό επίπεδο και οι κακές συνθήκες της αγοράς είναι πολύ πιθανό να επηρεάσουν την ικανότητα πληρωμής σας.

Τα ακόλουθα ισχύουν εάν εγγραφείτε για ή διακανονίζετε μετοχές σε διαφορετικό νόμισμα από το νόμισμα του αμοιβαίου κεφαλαίου ή της κατηγορίας μεριδίων: Έχετε υπόψη σας τον συναλλαγματικό κίνδυνο. Θα λάβετε πληρωμές σε διαφορετικό νόμισμα, επομένως η τελική απόδοση που θα λάβετε εξαρτάται από τη συναλλαγματική ισοτιμία μεταξύ των δύο νομισμάτων. Αυτός ο κίνδυνος δεν λαμβάνεται υπόψη στον δείκτη που φαίνεται παραπάνω.

Οι ακόλουθοι κίνδυνοι θα μπορούσαν να είναι ιδιαίτερα σημαντικοί για το αμοιβαίο κεφάλαιο: Κίνδυνος παραγώγων, Κίνδυνος σύγκρουσης επιτοκίων, Κίνδυνος μετοχών, Κίνδυνος εξαιρετικών περιστάσεων, Κίνδυνος δείκτη βάσει κανόνων, Κίνδυνος συγκέντρωσης κλάδου. Μια πιο λεπτομερής περιγραφή των κινδύνων και άλλες γενικές πληροφορίες μπορείτε να βρείτε στην ενότητα κινδύνου του ενημερωτικού δελτίου και του συμπληρώματος πωλήσεων. Μπορεί να χάσετε μέρος ή το σύνολο της επένδυσής σας. Ο κίνδυνος σας περιορίζεται στο ποσό που επενδύσατε. Αυτό το προϊόν δεν περιλαμβάνει καμία προστασία από τις μελλοντικές επιδόσεις της αγοράς, ώστε να χάσετε μέρος ή το σύνολο της επένδυσής σας.

Σενάρια απόδοσης

Το τι θα λάβετε από αυτό το προϊόν εξαρτάται από τις μελλοντικές επιδόσεις της αγοράς. Οι εξελίξεις της αγοράς στο μέλλον είναι αβέβαιες και δεν μπορούν να προβλεφθούν με ακρίβεια. Τα δυσμενή, μέτρια και ευνοϊκά σενάρια που εμφανίζονται είναι απεικονίσεις που χρησιμοποιούν τη χειρότερη, μέση και καλύτερη απόδοση του προϊόντος και ένα κατάλληλο σημείο αναφοράς τα τελευταία 12 χρόνια. Οι αγορές θα μπορούσαν να αναπτυχθούν πολύ διαφορετικά στο μέλλον.

Προτεινόμενη περίοδος διατήρησης: Παράδειγμα επένδυσης:	7 χρόνια 10.000 USD		
	Εάν βγείτε μετά από 1 χρόνο	Εάν βγείτε μετά από 7 χρόνια	
Σενάρια			
Ελάχιστο	Δεν υπάρχει ελάχιστη εγγυημένη επιστροφή. Μπορεί να χάσετε μέρος ή το σύνολο της επένδυσής σας.		
Στρες	Τι μπορείτε να πάρετε πίσω μετά από έξοδα Μέση απόδοση κάθε χρόνο	270 USD -97,3 %	40 USD -54,2 %
Δυσμενής	Τι μπορείτε να πάρετε πίσω μετά από έξοδα Μέση απόδοση κάθε χρόνο	5.380 USD -46,2 %	4.500 USD -10,8 %
Μέτριος	Τι μπορείτε να πάρετε πίσω μετά από έξοδα Μέση απόδοση κάθε χρόνο	10.530 USD 5,3 %	10.830 USD 1,1 %
Ευνοϊκός	Τι μπορείτε να πάρετε πίσω μετά από έξοδα Μέση απόδοση κάθε χρόνο	19.470 USD 94,7 %	18.800 USD 9,4 %

Τα στοιχεία που εμφανίζονται περιλαμβάνουν όλα τα κόστη του ίδιου του προϊόντος, αλλά ενδέχεται να μην περιλαμβάνουν όλα τα έξοδα που πληρώνετε στον σύμβουλο ή τον διανομέα σας. Τα στοιχεία δεν λαμβάνουν υπόψη την προσωπική σας φορολογική κατάσταση, η οποία μπορεί επίσης να επηρεάσει το ποσό που θα πάρετε πίσω. Το σενάριο άγχους δείχνει τι μπορείτε να πάρετε πίσω σε ακραίες συνθήκες της αγοράς. Για την περίοδο διακράτησης 1 έτους ισχύουν τα ακόλουθα: Αυτός ο τύπος σεναρίου (Ευνοϊκό, Μέτριο, Μη ευνοϊκό) προέκυψε για μια επένδυση - πιθανώς με αναφορά στο MSCI World Energy TR Net - μεταξύ (Ευνοϊκό: 30.10.2020-29.10.2021, Μέτρια: 28.02.2023-29.02.2024, Δυσμενής: 29.03.2019-31.03.2020). Για τη συνιστώμενη περίοδο διακράτησης ισχύουν τα ακόλουθα: Αυτός ο τύπος σεναρίου (Ευνοϊκό, Μέτριο, Μη ευνοϊκό) προέκυψε για μια επένδυση - πιθανώς με αναφορά στο MSCI World Energy TR Net - μεταξύ (Ευνοϊκή: 29.01.2016-31.01.2023, Μέτρια: 30.06.2012-28.06.2019, Δυσμενής: 31.10.2013-

30.10.2020).

Τι συμβαίνει εάν η DWS Investment SA δεν είναι σε θέση να πληρώσει;

Τα περιουσιακά στοιχεία του αμοιβαίου κεφαλαίου διατηρούνται χωριστά από αυτά της εταιρείας διαχείρισης, DWS Investment SA. Μια αφεργυότητα ή αθέτηση υποχρεώσεων της εταιρείας διαχείρισης δεν θα πρέπει να έχει ως αποτέλεσμα το αμοιβαίο κεφάλαιο να υποστεί οποιαδήποτε οικονομική ζημία σε σχέση με τα περιουσιακά του στοιχεία. Σε περίπτωση αφεργυότητας ή αθέτησης υποχρέωσης του θεματοφύλακα State Street Custodial Services (Ireland) Limited, ο τίτλος της Ιρλανδίας που κατέχει ο θεματοφύλακας για λογαριασμό του αμοιβαίου κεφαλαίου θα πρέπει να προστατεύονται, αλλά το αμοιβαίο κεφάλαιο ενδέχεται να υποστεί ζημία σε σχέση με μετρητά και ορισμένα άλλα περιουσιακά στοιχεία που δεν προστατεύονται. Οι καταθέσεις μετρητών του κεφαλαίου που κατατίθενται σε άλλα πιστωτικά ιδρύματα ενδέχεται να προκαλέσουν οικονομική ζημία στους επενδυτές εάν αυτές οι καταθέσεις δεν καλύπτονται από κανένα υφιστάμενο σύστημα εγγύησης καταθέσεων. Η επένδυση στο αμοιβαίο κεφάλαιο δεν καλύπτεται από κανένα σύστημα αποζημίωσης επενδυτών ή εγγυήσεων.

Ποιο είναι το κόστος;

Το άτομο που σας συμβουλεύει ή σας πουλά αυτό το προϊόν ενδέχεται να σας χρεώσει άλλα έξοδα. Εάν ναι, αυτό το άτομο θα σας παράσχει πληροφορίες σχετικά με αυτά τα κόστη και πώς επηρεάζουν την επένδυσή σας.

Κόστος με την πάροδο του χρόνου

Οι πίνακες δείχνουν τα ποσά που λαμβάνονται από την επένδυσή σας για την κάλυψη διαφορετικών τύπων κόστους. Αυτά τα ποσά εξαρτώνται από το πόσα επενδύετε, πόσο καιρό κρατάτε το προϊόν και πόσο καλά κάνει το προϊόν. Τα ποσά που εμφανίζονται εδώ είναι απεικονίσεις που βασίζονται σε ένα παράδειγμα ποσού επένδυσης και σε διαφορετικές πιθανές επενδυτικές περιόδους. Υποθέσαμε: Τον πρώτο χρόνο θα λάβατε πίσω το ποσό που επενδύσατε (0 % ετήσια απόδοση). Για τις άλλες περιόδους διατήρησης έχουμε υποθέσει ότι το προϊόν αποδίδει όπως φαίνεται στο μέτριο σενάριο. Επενδύονται 10.000 USD.

	Εάν βγείτε μετά από 1 χρόνο	Εάν βγείτε μετά από 7 χρόνια
Συνολικό κόστος	32 USD	230 USD
Ετήσιος αντίκτυπος στο κόστος (*)	0,3 %	0,3% κάθε χρόνο

*Αυτό δείχνει πώς το κόστος μειώνει την απόδοσή σας κάθε χρόνο κατά την περίοδο διακράτησης. Για παράδειγμα, δείχνει ότι εάν βγείτε στη συνιστώμενη περίοδο διακράτησης, η μέση απόδοση ανά έτος προβλέπεται να είναι 1,5% πριν από το κόστος και 1,1% μετά το κόστος.

Ενδέχεται να μοιραστούμε μέρος του κόστους με το άτομο που σας πουλά το προϊόν για να καλύψουμε τις υπηρεσίες που σας παρέχει. Θα σας ενημερώσουν για το ποσό.

Σύνθεση κόστους

Εφάπαξ κόστος κατά την είσοδο ή την έξοδο		Εάν βγείτε μετά από 1 χρόνο
Κόστος εισόδου	Δεν χρεώνουμε τέλη εισόδου.	0 USD
Κόστος εξόδου	Δεν χρεώνουμε τέλος εξόδου.	0 USD
Τρέχουσες δαπάνες που λαμβάνονται κάθε χρόνο		
Αμοιβές διαχείρισης και άλλα διοικητικά ή λειτουργικά έξοδα	0,26 % της αξίας της επένδυσής σας ανά έτος. Αυτή είναι μια εκτίμηση που βασίζεται στο πραγματικό κόστος για τη χρήση που έληξε στις 31.12.2023.	26 USD
Κόστος συναλλαγής	0,06 % της αξίας της επένδυσής σας ανά έτος. Αυτή είναι μια εκτίμηση του κόστους που προκύπτει όταν αγοράζουμε και πουλάμε τις υποκείμενες επενδύσεις για το προϊόν. Το πραγματικό ποσό θα ποικίλλει ανάλογα με το πόσο αγοράζουμε και πουλάμε.	6 USD
Συμπληρωματικά έξοδα που λαμβάνονται υπό συγκεκριμένες συνθήκες		
Αμοιβές επιδόσεων	Δεν χρεώνουμε αμοιβή απόδοσης.	0 USD

Οι επενδυτές δευτερογενούς αγοράς (όσοι αγοράζουν ή πωλούν μετοχές σε χρηματιστήριο) ενδέχεται να χρεωθούν ορισμένες προμήθειες από τον χρηματιστή τους. Αυτές οι χρεώσεις, εάν υπάρχουν, μπορούν να ληφθούν από έναν τέτοιο χρηματιστή. Οι εξουσιοδοτημένοι συμμετέχοντες που συναλλάσσονται απευθείας με το αμοιβαίο κεφάλαιο θα πληρώσουν το κόστος συναλλαγής που σχετίζεται με τις συνδρομές και τις εξαγορές τους.

Στο βαθμό που το αμοιβαίο κεφάλαιο αναλαμβάνει δανεισμό τίτλων για τη δημιουργία εσόδων, το αμοιβαίο κεφάλαιο θα κατανέμεται τελικά το 82% των σχετικών εσόδων, ο αντιπρόσωπος δανεισμού τίτλων, που θα είναι οντότητα της Deutsche Bank, θα κατανέμεται το 9% και το υπόλοιπο 9% θα διατίθεται στην οντότητα DWS που παρακολουθεί τέτοιες δραστηριότητες καθήκοντα. Καθώς η κατανομή εσόδων από δανεισμό τίτλων δεν αυξάνει το κόστος λειτουργίας του αμοιβαίου κεφαλαίου, αυτό έχει αποκλειστεί από τη σύνθεση του κόστους.

Πόσο καιρό πρέπει να το κρατήσω και μπορώ να βγάλω χρήματα νωρίτερα;

Προτεινόμενη περίοδος διατήρησης: 7 έτη. Το προϊόν δεν έχει ελάχιστη περίοδο διατήρησης.

Αυτό το προϊόν δεν έχει απαιτούμενη ελάχιστη περίοδο διατήρησης. Η προτεινόμενη περίοδος διακράτησης έχει επιλεγεί λόγω της επενδυτικής της στρατηγικής και επειδή έχει σχεδιαστεί για μακροπρόθεσμο επενδυτικό ορίζοντα. Αναμένεται ότι θα είναι δυνατή η επίτευξη του επενδυτικού στόχου του αμοιβαίου κεφαλαίου εντός αυτού του χρονικού πλαισίου. Μπορείτε να ζητήσετε την εξαγορά των μετοχών γενικά σε κάθε ημερομηνία αποτίμησης. Δεν θα χρεωθούν τέλη ή πρόστιμα από την εταιρεία για οποιαδήποτε τέτοια συναλλαγή.

Δεν υπάρχει καμία αλλαγή στο προφίλ απόδοσης κινδύνου όταν εξαργυρώσετε νωρίς τις μετοχές σας.

Πώς μπορώ να παραπονεθώ;

Τα παράπονα σχετικά με τη συμπεριφορά του ατόμου που σας συμβούλεψε για το προϊόν ή σας το πούλησε, θα πρέπει να απευθύνονται απευθείας σε αυτό το άτομο. Τα παράπονα σχετικά με το προϊόν ή τη συμπεριφορά του κατασκευαστή αυτού του προϊόντος θα πρέπει να απευθύνονται στην ακόλουθη διεύθυνση:

Ταχυδρομική Διεύθυνση: DWS Investment SA, BP 766, L-2017 Luxembourg; Email: dws.lu@db.com; www.dws.lu

Στη συνέχεια, θα χειριστούμε το αίτημά σας και θα σας παράσχουμε σχόλια το συντομότερο δυνατό. Διαθέτουμε μια σύνοψη της διαδικασίας διεκπεραίωσης παραπόνων μας δωρεάν στο διαδίκτυο στη διεύθυνση www.etf.dws.com.

Άλλες σχετικές πληροφορίες

Τα φορολογικά καθεστώτα που ισχύουν για το ταμείο στη δικαιοδοσία σας ενδέχεται να επηρεάσουν την προσωπική σας φορολογική κατάσταση. Οι υποψήφιοι επενδυτές θα πρέπει να ενημερώνονται και, όπου χρειάζεται, να λαμβάνουν συμβουλές σχετικά με τέτοια φορολογικά καθεστώτα. Πληροφορίες σχετικά με την τρέχουσα πολιτική αποδοχών της εταιρείας διαχείρισης, συμπεριλαμβανομένης περιγραφής του τρόπου υπολογισμού των αποδοχών και των παροχών δημοσιεύονται στο Διαδίκτυο στη διεύθυνση <https://www.dws.com/footer/Legal-Resources/dws-remuneration-policy?setLanguage=en>. Οι πληροφορίες θα σας αποσταλούν σε έντυπη μορφή δωρεάν κατόπιν αιτήματος.

Πληροφορίες σχετικά με την απόδοση αυτού του αμοιβαίου κεφαλαίου κατά τα τελευταία 10 ημερολογιακά έτη είναι διαθέσιμες από τη διεύθυνση <https://etf.dws.com/Download/Past%20Performance/IE00BM67HM91/CH/EN> και πληροφορίες σχετικά με προηγούμενα σενάρια απόδοσης είναι διαθέσιμες από τη διεύθυνση <https://etf.dws.com/Download/Previous%20B1M6HIE/EN>.

Οι δείκτες MSCI αποτελούν αποκλειστική ιδιοκτησία της MSCI Inc. και των θυγατρικών της (MSCI) και δεν επιτρέπεται η αναπαραγωγή ή εξαγωγή και χρήση για οποιονδήποτε άλλο σκοπό χωρίς τη συγκατάθεση της MSCI. Το αμοιβαίο κεφάλαιο δεν χρηματοδοτείται, υποστηρίζεται ή προωθείται από την MSCI και η MSCI δεν φέρει καμία ευθύνη σε σχέση με το αμοιβαίο κεφάλαιο ή οποιονδήποτε δείκτη στον οποίο βασίζεται το εν λόγω αμοιβαίο κεφάλαιο. Οι δείκτες MSCI παρέχονται χωρίς καμία εγγύηση κανενός είδους.

Ο Ελβετός εκπρόσωπος του ταμείου είναι η DWS CH AG, Hardstrasse 201, CH-8005 Zurich. Ο αντιπρόσωπος πληρωμών στην Ελβετία είναι η Deutsche Bank (Suisse) SA, Place des Bergues 3, CH-1201 Geneva. Το ενημερωτικό δελτίο, το παρόν έγγραφο, το καταστατικό και το καταστατικό καθώς και οι ετήσιες και εξαμηνιαίες εκθέσεις μπορούν να ληφθούν δωρεάν από τον αντιπρόσωπο.

Kulcsinformációs dokumentum svájci befektetőknek

Cél

Ez a dokumentum kulcsfontosságú információkat tartalmaz erről a befektetési termékről. Ez nem marketing anyag.

Az információk megadását a törvény írja elő, hogy segítsenek Önnek megérteni a termék természetét, kockázatait, költségeit, lehetséges nyereségeit és veszteségeit, és segítsenek összehasonlítani más termékekkel.



Termék

Xtrackers MSCI World Energy UCITS ETF

Részvényosztály: 1C, ISIN: IE00BM67HM91, Német biztonsági kód: A113FF, Pénznem: USD

az Xtrackers (IE) plc. részalapja. Az alap egy ír székhelyű UCITS (átruházható értékpapírokba való kollektív befektetési vállalkozások). Az alapkezelő társaság a DWS Investment SA (gyártó), a DWS Group tagja. További információért látogasson el a www.etf.dws.com webhelyre, vagy hívja a +352 42101-860 telefonszámot. Az Illetékes Hatóság Központi Bank of Ireland felelős az Xtrackers (IE) plc felügyeletéért a jelen kulcsfontosságú információs dokumentummal kapcsolatban. Ez a PRIIP Írországbán engedélyezett. A DWS Investment SA alapkezelő társaság Luxembourgban engedélyezett, és a Commission de Surveillance du Secteur Financier szabályozza. Ezek a kulcsfontosságú információk 2024.09.09-én pontosak.

Mi ez a termék?

Írja be

A termék az ír törvények szerint változó tőkével rendelkező nyílt végű befektetési társaság ÁÉKBV-részalapja. Az alap egy UCITS ETF.

Term

Ez a termék egy nyílt végű alap, előre meghatározott lejárat nélkül. A részvények visszaváltását általában minden értékelési napon kérheti. A társaság azonban felfüggesztheti a visszaváltást, ha rendkívüli körülmények ezt szükségessé teszik, figyelembe véve a befektetők érdekeit. Továbbá a társaság korlátozhatja a visszaváltást. A termék az értékesítési tájékoztatóban meghatározott bizonyos körülmények között idő előtt is beváltható. Az Xtrackers MSCI World Energy UCITS ETF 1C részvényosztálya 2016-ban indult.

Célok

Az alapot passzívan kezelik. BEFEKTETÉSI CÉLKITŰZÉS: A cél az, hogy befektetése tükrözze az MSCI World Energy Total Return Net index (index) díjak és kiadások előtti teljesítményét, amely a különböző fejlett országok egyes társaságainak tőzsdén jegyzett részvényeinek teljesítményét tükrözi. INDEX LEÍRÁSA: A részvényeket energiaszektorbeli cégek bocsátják ki.

Egy vállalat súlya az indexben a relatív méretétől függ, a vállalattal könnyen elérhető részvényeinek más társaságokhoz viszonyított összértéke alapján. INDEX EGYENSÚLYOZÁSA, SZÁMÍTÁSA ÉS ADMINISZTRÁCIÓ: Az index számítása nettó teljes hozam alapján történik, ami azt jelenti, hogy a társaságok minden osztalékát és kifizetését adózás után újra a részvényekbe fektetik be. Az indexet legalább negyedévente felülvizsgálják és kiegyensúlyozzák. BEFEKTETÉSI POLITIKA: A cél elérése érdekében az alap megkísérli az index megismétlését díjak és költségek előtt az indexben szereplő értékpapírok teljes vagy jelentős részének megvásárlásával. Az alap technikákat és eszközöket alkalmazhat a kockázatkezelés, a költségek csökkentése és az eredmények javítása érdekében. Ezek a technikák és eszközök tartalmazhatják származékos termékek használatát. Az alap bizonyos jogosult harmadik felek részére fedezett kölcsönadást is nyújthat befektetéseihez, hogy az alap költségeinek ellensúlyozására további bevételt szerezzen.

TOVÁBBI INFORMÁCIÓK: Bizonyos információk (beleértve az alap legfrissebb részvényárfolyamait, az indikativ nettó eszközértékeket, az alap portfóliójának összetételére vonatkozó teljes körű tájékoztatást és az index összetevőire vonatkozó információkat) elérhetők a helyi DWS webhelyen vagy a www.Xtrackers.com oldalon. A tranzakciós költségek és adók, a váratlan alapköltségek és a piaci körülmények, például a volatilitás vagy a likviditási problémák befolyásolhatják az alap azon képességét, hogy nyomon tudja követni az indexet. A követési hiba várható szintje normál piaci körülmények között 1 százalék. A termék megtérülését a napi számított befektetési jegyre jutó nettó eszközérték és adott esetben a forgalmazási összeg tükrözi. Az alap pénzneme USD. A hozamokat és nyereségeket nem osztják fel, hanem újra befektetik az alapba. Ez az alap az Xtrackers (IE) plc részalapja, amelyre vonatkozóan az értékesítési tájékoztatót és az időszakos jelentéseket az egyes részalaprak kiegészítései mellett egy egésként készítik el. Az egyes részalaprak eszközeit és kötelezettségeit a törvény elköveti. Ennek eredményeként az egyik részalap eszközei nem állnak rendelkezésre egy másik részalap követeléseire vagy fizetési kötelezettségeire esetén. Ehhez az alaphoz több befektetési osztály is elérhető – kérjük, olvassa el a kiegészítés megfelelő részét a további részletekért. Ön nem cserélheti ki ebben az alaphoz részesedéseit az Xtrackers (IE) plc más alapjaira. A letétkezelő a State Street Custodial Services (Ireland) Limited, Írország. Az alappal kapcsolatos részletesebb információk, például az értékesítési tájékoztató és a melléklet, valamint a legfrissebb éves és féléves jelentés ingyenesen beszerezhető a www.etf.dws.com weboldalon. Ezek a dokumentumok angol vagy német nyelven érhetők el.

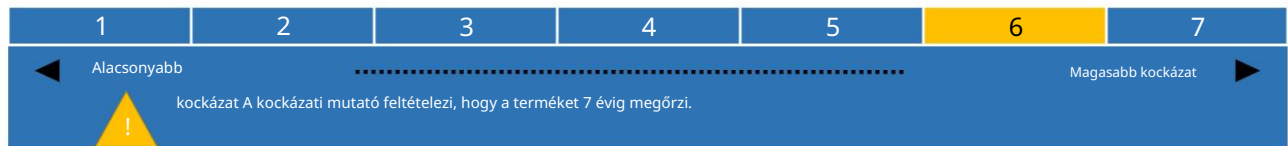
A dokumentumok és egyéb információk (beleértve a legfrissebb részvényárakat is) ingyenesen hozzáférhetők.

Lakossági befektetőnek szánt

Az alap célja: (i) lakossági ügyfelek (ii) alapvető ismeretekkel és tapasztalattal, és (iii) készek az alább jelzett kockázati szint elfogadására (beleértve a veszteségeket a befektetés teljes összegéig). Egy tipikus befektető (iv) hosszú távú befektetési horizonttal rendelkezik (hét év). Az alap alkalmas (v) általános tőkefelhalmozásra (növekedés).

Milyen kockázatokkal jár, és mit kaphatok cserébe?

Kockázati mutató



Az összefoglaló kockázati mutató egy útmutató a termék kockázati szintjéhez más termékekhez képest. Megmutatja, mennyire valószínű, hogy a termék pénzt veszít a piaci mozgások miatt, vagy azért, mert nem tudunk fizetni Önnek. Ezt a terméket a 7-ből 6-ba soroltuk be, ami a második legmagasabb kockázati osztály. Ez magas szinten értékeli a jövőbeni teljesítményből származó potenciális veszteségeket, és a rossz piaci feltételek nagy valószínűséggel befolyásolják a fizetési képességet.

A következők érvényesek, ha az alaptól vagy a befektetési osztály devizanemétől eltérő devizanemben jegyzi vagy rendezi a részvényeket: Legyen tudatában az árfolyamkockázatnak. A kifizetéseket más pénznemben kapja meg, így a végső hozam a két pénznem közötti árfolyamtól függ. Ezt a kockázatot a fent bemutatott mutató nem veszi figyelembe.

A következő kockázatok lehetnek különösen fontosak az alap számára: Származékos kockázat, Összeférhetetlenségi kockázat, Részvénykockázat, Rendkívüli körülmények kockázata, Szabályon alapuló indexkockázat, Szektorkoncentrációs kockázat. A kockázatok részletesebb leírása és egyéb általános információk az értékesítési tájékoztató és melléklet kockázati rovata(i)jában található. Elveszítheti befektetésének egy részét vagy egészét. Az Ön kockázata a befektetett összegre korlátozódik. Ez a termék nem tartalmaz védelmet a jövőbeli piaci teljesítmény ellen, így elveszítheti befektetésének egy részét vagy egészét.

Teljesítményfogatókönyvek

Az, hogy mit kap ebből a termékből, a jövőbeli piaci teljesítménytől függ. A piaci fejlemények a jövőben bizonytalanok, és nem lehet pontosan megjósolni. A bemutatott kedvezőtlen, mérsékelt és kedvező fogatókönyvek illusztrációk, amelyek a termék legrosszabb, átlagos és legjobb teljesítményét, valamint az elmúlt 12 év megfelelő viszonyítási alapját használják. A piacok a jövőben nagyon eltérően fejlődhetnek.

Ajánlott tartási idő: Példa befektetésre:	7 év 10.000 USD		
	Ha 1 év után kilép	Ha 7 év után kilép	
Forgatókönyvek			
Minimális	Nincs minimális garantált megtérülés. Elveszítheti befektetésének egy részét vagy egészét.		
Feszültség	Amit a költségek után visszakaphat Átlagos hozam évente	270 USD -97,3 %	40 USD -54,2 %
Kedvezőtlen	Amit a költségek után visszakaphat Átlagos hozam évente	5380 USD -46,2 %	4500 USD -10,8 %
Mérsékelt	Amit a költségek után visszakaphat Átlagos hozam évente	10 530 USD 5,3 %	10 830 USD 1,1 %
Kedvező	Amit a költségek után visszakaphat Átlagos hozam évente	19 470 USD 94,7 %	18 800 USD 9,4 %

A feltüntetett adatok magukban foglalják magának a terméknek az összes költségét, de nem feltétlenül tartalmazzák mindazokat a költségeket, amelyeket Ön tanácsadójának vagy forgalmazójának fizet. A számadatok nem veszik figyelembe az Ön személyes adózási helyzetét, ami szintén befolyásolhatja a visszakapott összeget. A stresszforráskönyv megmutatja, mit kaphat vissza szélsőséges piaci körülmények között. Az 1 éves tartási időszakra az alábbiak érvényesek: Ez a forgatókönyv (kedvező, mérsékelt, kedvezőtlen) egy befektetésnél - esetleg az MSCI World Energy TR Net-re hivatkozva - között következett be (Kedvező: 2020.10.30-2021.10.29, mérsékelt: 28.02.2020-2022.03.31, Kedvezőtlen: 2019.03.29-2020.03.31). Az ajánlott tartási időszakra az alábbiak érvényesek: Ez a forgatókönyv (kedvező, közepes, kedvezőtlen) egy befektetésnél fordult elő - esetleg az MSCI World Energy TR Net-re hivatkozva - között (Kedvező: 2016.01.29-2023.01.31, Mérsékelt: 2016.01.29-2023.01.31, mérsékelt: 2016.06.30. 2013.10.31-2020.10.30).

Mi történik, ha a DWS Investment SA nem tud fizetni?

Az alap vagyont az alapkezelő társaság, a DWS Investment SA eszközeitől elkülönítve tartják. Az alapkezelő társaság fizetési képessége vagy nemteljesítése nem vezethet ahhoz, hogy az alapot az eszközeihez képest pénzügyi veszteség érje. A letétkezelő State Street Custodial Services (Ireland) Limited, Írország fizetési képessége vagy nemteljesítése esetén a letétkezelő által az alap nevében tartott értékpapírokat védeni kell, de az alap veszteséget szenvedhet készpénz és bizonyos egyéb, nem védett eszközökkel kapcsolatban. Az alap más hitelintézeteknél elhelyezett készpénzbetétei pénzügyi veszteséget okozhatnak a befektetőknek, ha az ilyen betétekre semmilyen meglévő betétbiztosítási rendszer nem vonatkozik. Az alapba történő befektetésre nem vonatkozik semmilyen befektetői kártalanítás vagy garanciarendszer.

Milyen költségekkel jár?

Az a személy, aki tanácsot ad Önnek a termékkel kapcsolatban, vagy eladja Önnek ezt a terméket, egyéb költségeket is felszámíthat. Ha igen, ez a személy tájékoztatja Önt ezekről a költségekről és arról, hogy ezek hogyan befolyásolják a befektetést.

Költségek idővel

A táblázatok azt mutatják, hogy milyen összegeket von le a befektetéséből a különböző típusú költségek fedezésére. Ezek az összegek attól függenek, hogy mennyit fektet be, mennyi ideig tartja kézben a terméket, és milyen jól működik a termék. Az itt látható összegek illusztrációk, amelyek egy példa befektetési összegre és különböző lehetséges befektetési időszakokon alapulnak. Feltételeztük: Az első évben visszakapja a befektetett összeget (0 % éves hozam). A többi tartási időszakra azt feltételeztük, hogy a termék a mérsékelt forgatókönyv szerint teljesít. 10.000 USD van befektetve.

	Ha 1 év után kilép	Ha 7 év után kilép
Összes költség	32 USD	230 USD
Éves költséghatás (*)	0,3 %	0,3% évente

*Ez azt szemlélteti, hogy a költségek hogyan csökkentik a megtérülést minden évben a tartási időszak alatt. Például azt mutatja, hogy ha kilép az ajánlott tartási időszakban, az átlagos éves hozam az előrejelzések szerint 1,5% a költségek előtt és 1,1% a költségek után.

A költségek egy részét megoszthatjuk azzal a személlyel, aki a terméket értékesíti Önnek, hogy fedezze az általa nyújtott szolgáltatásokat. Ők tájékoztatják az összegéről.

A költségek összetétele

Egyszeri költségek be- és kilépéskor		Ha 1 év után kilép
Belépési költségek	Nevezési díjat nem számítunk fel.	0 USD
Kilépési költségek	Kilépési díjat nem számítunk fel.	0 USD
Folyamatos költségek minden évben		
Kezelési díjak és egyéb adminisztrációs vagy működési költségek	évi befektetése értékének 0,26%-a. Ez a becslés a 2023.12.31-én végződő pénzügyi év tényleges költségein alapul.	26 USD
Tranzakciós költségek	évi befektetése értékének 0,06 %-a. Ez a termékhez kapcsolódó befektetések vásárlásakor és eladásakor felmerülő költségek becslése. A tényleges összeg attól függően változik, hogy mennyit veszünk és adunk el.	6 USD
Különleges feltételek mellett vállalt járulékos költségek		
Teljesítménydíjak	Fellépési díjat nem számítunk fel.	0 USD

A másodlagos piaci befektetők (akik tőzsdén vásárolnak vagy adnak el részvényeket) bizonyos díjakat számíthatnak fel a tőzsdeügynököktől. Ezeket a díjakat, ha vannak, az ilyen tőzsdei brókertől lehet beszerezni. Az alappal közvetlenül foglalkozó felhatalmazott résztvevők fizetik a jegyzéseikhez és visszaváltásaikhoz kapcsolódó tranzakciós költségeket.

Amennyiben az alap bevételészítés céljából értékpapír-kölcsönzést vállal, végső soron az alap a kapcsolódó bevétel 82%-át, az értékpapír-kölcsönző ügynököt, amely a Deutsche Bank entitása lesz, 9%-ot, a fennmaradó 9%-ot pedig az ilyen tevékenységeket felügyelő DWS entitás kapja, az értékesítési tájékoztatóban és az értékesítési tájékoztatóban és/vagy saját feladatairól szóló mellékletben meghatározottak szerint. Mivel az értékpapír-kölcsönzésből származó bevétel megosztása nem növeli az alap működési költségeit, ez kimaradt a költségek összetételéből.

Meddig kell tartani, és kivehetem-e korán a pénzt?

Ajánlott tartási idő: 7 év. A terméknek nincs minimális megőrzési ideje.

Ennek a terméknek nincs kötelező minimális tárolási ideje. Az ajánlott tartási időszakot a befektetési stratégiája és a hosszú távú befektetési horizontra tervezték. Az alap befektetési célja várhatóan ezen időkereten belül elérhető lesz. A részvények visszaváltását általában minden értékelési napon kérheti. A társaság semmilyen díjat vagy büntetést nem számít fel az ilyen tranzakciókért.

A befektetési kockázati hozamprofil nem változik, ha idő előtt visszaváltja részvényeit.

Hogyan panaszkodhatok?

Annak a személynek a magatartásával kapcsolatos panaszait, aki tanácsot adott a termékkel kapcsolatban vagy eladta Önnek, közvetlenül az adott személyhez kell címezni. A termékkel vagy a termék gyártójának magatartásával kapcsolatos panaszokat a következő címre kell küldeni:

Postacím: DWS Investment SA, BP 766, L-2017 Luxembourg; E-mail: dws.lu@db.com; www.dws.lu

Ezt követően kezeljük kérését, és a lehető leghamarabb visszajelzést küldünk Önnek. Panaszkezelési eljárásunk összefoglalója ingyenesen elérhető online a www.etf.dws.com oldalon.

Egyéb lényeges információk

Az Ön joghatóságában az alapra vonatkozó adózási szabályok hatással lehetnek az Ön személyes adóügyi helyzetére. A leendő befektetőknek tájékozódniuk kell az ilyen adózási rendszerekről, és adott esetben tanácsot kell kérniük azokkal kapcsolatban. Az alapkezelő társaság aktuális javadalmazási politikájával kapcsolatos információk, beleértve a díjazás és a juttatások kiszámításának leírását, az interneten található: <https://www.dws.com/footer/Legal-Resources/dws-remuneration-policy?setLanguage=en>. Az információkat kérésre díjmentesen papír formában is megküldjük Önnek.

Ennek az alapnak az elmúlt 10 naptári év során elért teljesítményére vonatkozó információk elérhetők a <https://etf.dws.com/Download/Past%20Performance/IE00BM67HM91/CH/EN> oldalon, a korábbi teljesítményforgatókönyvekről pedig a <https://etf.dws.com/Download/Previous%20Performance/IEH00BM6/IEH00M.9MCH>.

Az MSCI indexek az MSCI Inc. és leányvállalatai (MSCI) kizárólagos tulajdonát képezik, és az MSCI beleegyezése nélkül tilos reprodukálni, kivonatolni és bármilyen más célra felhasználni. Az alapot az MSCI nem támogatja, nem támogatja vagy reklámozza, és az MSCI nem vállal felelősséget az alappal vagy az ilyen alap alapjául szolgáló indexekkel kapcsolatban. Az MSCI indexeket mindenféle garancia nélkül biztosítjuk. Az alap svájci képviselője a DWS CH AG, Hardstrasse 201, CH-8005 Zurich. A kifizető ügynök Svájcban a Deutsche Bank (Suisse) SA, Place des Bergues 3, CH-1201 Genf. A tájékoztató, a jelen dokumentum, az alapító okirat és az alapszabály, valamint az éves és féléves beszámoló a képviselőtől ingyenesen átvehető.

Documento informativo chiave per gli investitori in Svizzera**Scopo**

Questo documento fornisce informazioni chiave su questo prodotto di investimento. Non è materiale di marketing.

Le informazioni sono richieste dalla legge per aiutarvi a comprendere la natura, i rischi, i costi, i potenziali guadagni e perdite di questo prodotto e per aiutarvi a confrontarlo con altri prodotti.

**Prodotto****Xtrackers MSCI World Energy UCITS ETF**

Classe di azioni: 1C, ISIN: IE00BM67HM91, Codice di sicurezza tedesco: A113FF, Valuta: USD

un comparto di Xtrackers (IE) plc. Il fondo è un OICVM (Organismo di Investimento Collettivo in Valori Mobiliari) con sede in Irlanda. **La società di gestione è DWS Investment SA (l'ideatore), membro del Gruppo DWS.** Per ulteriori informazioni, consultare il sito www.etf.dws.com o chiamare il numero +352 42101-860. L'autorità competente, la Banca Centrale d'Irlanda, è responsabile della supervisione di Xtrackers (IE) plc in relazione al presente Documento Informativo Chiave. Il presente PRIIP è autorizzato in Irlanda. La società di gestione DWS Investment SA è autorizzata in Lussemburgo ed è regolamentata dalla Commission de Surveillance du Secteur Financier. Le presenti informazioni chiave sono accurate alla data del 09.09.2024.

Che prodotto è questo?**Tipo**

Il prodotto è un comparto OICVM di una società di investimento aperta a capitale variabile di diritto irlandese. Il fondo è un ETF OICVM.

Termine

Questo prodotto è un fondo aperto senza scadenza predefinita. È possibile richiedere il rimborso delle azioni generalmente a ogni data di valutazione. La società può, tuttavia, sospendere il rimborso qualora circostanze straordinarie lo rendano necessario, tenendo conto degli interessi degli investitori. Inoltre, la società può limitare il rimborso. Il prodotto può essere rimborsato anticipatamente in determinate circostanze, come indicato nel prospetto informativo. La classe di azioni 1C di Xtrackers MSCI World Energy UCITS ETF è stata lanciata nel 2016.

Obiettivi

Il fondo è gestito passivamente. **OBIETTIVO DI INVESTIMENTO:** L'obiettivo del vostro investimento è quello di riflettere la performance, al lordo di commissioni e spese, dell'indice MSCI World Energy Total Return Net (indice), concepito per riflettere la performance delle azioni quotate di alcune società di vari paesi sviluppati. **DESCRIZIONE DELL'INDICE:** Le azioni sono emesse da società del settore energetico.

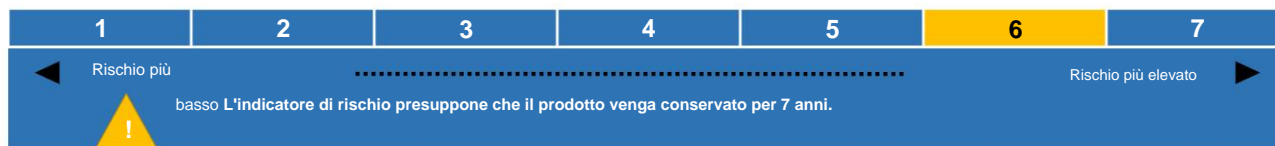
Il peso di una società nell'indice dipende dalla sua dimensione relativa, calcolata in base al valore combinato delle azioni prontamente disponibili di una società rispetto a quelle di altre società. **RIBILANCIAMENTO, CALCOLO E AMMINISTRAZIONE DELL'INDICE:** L'indice è calcolato su base total return net, il che significa che tutti i dividendi e le distribuzioni delle società vengono reinvestiti nelle azioni al netto delle imposte. L'indice viene rivisto e ribilanciato almeno trimestralmente. **POLITICA DI INVESTIMENTO:** Per raggiungere l'obiettivo, il fondo cercherà di replicare l'indice, al lordo di commissioni e spese, acquistando tutti o un numero sostanziale di titoli nell'indice. Il fondo può utilizzare tecniche e strumenti per gestire il rischio, ridurre i costi e migliorare i risultati. Tali tecniche e strumenti possono includere l'uso di derivati. Il fondo può anche effettuare prestiti garantiti dei propri investimenti a determinate terze parti idonee per generare reddito aggiuntivo a compensazione dei costi del fondo.

ULTERIORI INFORMAZIONI: Alcune informazioni (tra cui gli ultimi prezzi delle azioni del fondo, i valori patrimoniali netti indicativi, l'informativa completa sulla composizione del portafoglio del fondo e le informazioni sui componenti dell'indice) sono disponibili sul sito web DWS locale o su www.Xtrackers.com. Costi di transazione e imposte, costi imprevisti del fondo e condizioni di mercato come volatilità o problemi di liquidità possono influire sulla capacità del fondo di replicare l'indice. Il livello previsto di tracking error in normali condizioni di mercato è dell'1%. Il rendimento del prodotto è riflesso dal valore patrimoniale netto calcolato quotidianamente per quota e dall'importo della distribuzione, se applicabile. La valuta del fondo è l'USD. Rendimenti e guadagni non vengono distribuiti, ma reinvestiti nel fondo. Questo fondo è un comparto di Xtrackers (IE) plc per il quale il prospetto di vendita e le relazioni periodiche sono redatti nel loro complesso, oltre ai singoli supplementi per comparto. Le attività e le passività di ciascun comparto sono separate per legge. Di conseguenza, le attività di un comparto non sono disponibili in caso di crediti o insolvenza di un altro comparto. Per questo fondo potrebbero essere disponibili altre classi di azioni; per ulteriori dettagli, si prega di fare riferimento alla relativa sezione del supplemento. Non è consentito scambiare le azioni di questo fondo con altri fondi di Xtrackers (IE) plc. Il depositario è State Street Custodial Services (Ireland) Limited, Irlanda. Informazioni più dettagliate su questo fondo, come il prospetto informativo e il supplemento, nonché l'ultima relazione annuale e semestrale, sono disponibili gratuitamente online sul sito www.etf.dws.com. Questi documenti sono disponibili in inglese o tedesco.

I documenti e altre informazioni (compresi gli ultimi prezzi delle azioni) sono disponibili gratuitamente.

Investitore al dettaglio previsto

Il fondo è concepito per: (i) clienti al dettaglio con (ii) conoscenze ed esperienza di base e (iii) disposti ad accettare il livello di rischio indicato di seguito (incluse perdite fino all'importo totale investito). Un investitore tipo avrà (iv) un orizzonte temporale di investimento a lungo termine (sette anni). Il fondo è adatto per (v) l'accumulazione generale di capitale (crescita).

Quali sono i rischi e cosa potrei ottenere in cambio?**Indicatore di rischio**

L'indicatore di rischio riassuntivo è un'indicazione del livello di rischio di questo prodotto rispetto ad altri prodotti. Mostra la probabilità che il prodotto subisca perdite a causa di movimenti dei mercati o perché non siamo in grado di rimborsarvi i vostri pagamenti. Abbiamo classificato questo prodotto con un livello di rischio 6 su 7, che rappresenta la seconda classe di rischio più elevata. Questo indica che le potenziali perdite derivanti da performance future sono elevate e che le cattive condizioni di mercato potrebbero influire molto probabilmente sulla capacità di rimborsarvi i vostri pagamenti.

Quanto segue si applica se si sottoscrivono o si regolano azioni in una valuta diversa da quella del fondo o della classe di azioni: prestare attenzione al rischio di cambio. Riceverete i pagamenti in una valuta diversa, quindi il rendimento finale dipenderà dal tasso di cambio tra le due valute. Questo rischio non è considerato nell'indicatore sopra riportato.

I seguenti rischi potrebbero essere di particolare rilevanza per il fondo: rischio connesso ai derivati, rischio di conflitto di interessi, rischio azionario, rischio di circostanze eccezionali, rischio legato a indici basati su regole, rischio di concentrazione settoriale. Una descrizione più dettagliata dei rischi e altre informazioni generali sono disponibili nella/e sezione/i dedicata/e al rischio del prospetto informativo e del supplemento. Potreste perdere parte o tutto il vostro investimento. Il rischio è limitato all'importo investito. Questo prodotto non include alcuna protezione dalle performance future del mercato, pertanto potreste perdere parte o tutto il vostro investimento.

Scenari di prestazione

Ciò che otterrete da questo prodotto dipende dall'andamento futuro del mercato. Gli sviluppi del mercato in futuro sono incerti e non possono essere previsti con precisione. Gli scenari sfavorevoli, moderati e favorevoli mostrati sono illustrazioni che utilizzano la performance peggiore, media e migliore del prodotto e un benchmark adeguato negli ultimi 12 anni. I mercati potrebbero svilupparsi in modo molto diverso in futuro.

Periodo di conservazione consigliato: Esempio di investimento:		7 anni 10.000 dollari USA	
		Se esci dopo 1 anno	Se esci dopo 7 anni
Scenari			
Minimo	Non esiste un rendimento minimo garantito. Potresti perdere parte o tutto il tuo investimento.		
Stress	Cosa potresti ottenere indietro dopo i costi Rendimento medio annuo	270 dollari USA -97,3%	40 dollari USA -54,2%
Sfavorevole	Cosa potresti ottenere indietro dopo i costi Rendimento medio annuo	5.380 dollari USA -46,2%	4.500 dollari USA -10,8%
Moderare	Cosa potresti ottenere indietro dopo i costi Rendimento medio annuo	10.530 dollari USA 5,3%	10.830 dollari USA 1,1%
Favorevole	Cosa potresti ottenere indietro dopo i costi Rendimento medio annuo	19.470 dollari USA 94,7%	18.800 dollari USA 9,4%

Le cifre indicate includono tutti i costi del prodotto stesso, ma potrebbero non includere tutti i costi che paghi al tuo consulente o distributore. Le cifre non tengono conto della tua situazione fiscale personale, che potrebbe anch'essa influire sull'importo del rimborso. Lo scenario di stress mostra l'importo del rimborso che potresti ottenere in circostanze di mercato estreme. Per il periodo di detenzione di 1 anno si applica quanto segue: Questo tipo di scenario (Favorevole, Moderato, Sfavorevole) si è verificato per un investimento, possibilmente con riferimento a MSCI World Energy TR Net, tra (Favorevole: 30.10.2020-29.10.2021, Moderato: 28.02.2023-29.02.2024, Sfavorevole: 29.03.2019-31.03.2020). Per il periodo di detenzione consigliato si applica quanto segue: Questo tipo di scenario (Favorevole, Moderato, Sfavorevole) si è verificato per un investimento - possibilmente con riferimento a MSCI World Energy TR Net - tra (Favorevole: 29.01.2016-31.01.2023, Moderato: 30.06.2012-28.06.2019, Sfavorevole: 31.10.2013-30.10.2020).

Cosa succede se DWS Investment SA non è in grado di pagare?

Il patrimonio del fondo è gestito separatamente da quello della società di gestione, DWS Investment SA. L'insolvenza o l'inadempienza della società di gestione non dovrebbe comportare alcuna perdita finanziaria per il fondo in relazione al proprio patrimonio. In caso di insolvenza o inadempienza del depositario State Street Custodial Services (Ireland) Limited, Ireland, i titoli detenuti dal depositario per conto del fondo dovrebbero essere protetti, ma il fondo potrebbe subire perdite relative alla liquidità e ad altri asset non protetti. I depositi in contanti del fondo presso altri istituti di credito possono causare perdite finanziarie agli investitori qualora non siano coperti da alcun sistema di garanzia dei depositi esistente. L'investimento nel fondo non è coperto da alcun sistema di indennizzo o garanzia per gli investitori.

Quali sono i costi?

La persona che ti fornisce consulenza o ti vende questo prodotto potrebbe addebitarti altri costi. In tal caso, ti fornirà informazioni su questi costi e su come incidono sul tuo investimento.

Costi nel tempo

Le tabelle mostrano gli importi prelevati dal tuo investimento per coprire diversi tipi di costi. Questi importi dipendono da quanto investi, da quanto a lungo detieni il prodotto e dal suo rendimento. Gli importi mostrati qui sono illustrazioni basate su un importo di investimento di esempio e su diversi possibili periodi di investimento. Abbiamo ipotizzato che: nel primo anno recupererai l'importo investito (0% di rendimento annuo). Per gli altri periodi di detenzione abbiamo ipotizzato che il prodotto abbia un rendimento come quello mostrato nello scenario moderato. Vengono investiti 10.000 USD.

	Se esci dopo 1 anno	Se esci dopo 7 anni
Costi totali	32 dollari USA	230 dollari USA
Impatto sui costi annuali (*)	0,3%	0,3% ogni anno

*Questo dimostra come i costi riducano il rendimento ogni anno durante il periodo di detenzione. Ad esempio, se si esce dal mercato entro il periodo di detenzione consigliato, il rendimento medio annuo previsto sarà dell'1,5% prima dei costi e dell'1,1% dopo i costi.

Potremmo condividere parte dei costi con la persona che ti vende il prodotto per coprire i servizi che ti fornisce. Ti informerà dell'importo.

Composizione dei costi

Costi una tantum all'ingresso o all'uscita		Se esci dopo 1 anno
Costi di ingresso	Non facciamo pagare alcun biglietto d'ingresso.	0 dollari USA
Costi di uscita	Non addebitiamo alcuna commissione di uscita.	0 dollari USA
Costi correnti sostenuti ogni anno		
Commissioni di gestione e altri costi amministrativi o operativi	Lo 0,26% del valore del tuo investimento all'anno. Questa è una stima basata sui costi effettivi per l'anno fiscale conclusosi il 31.12.2023.	26 dollari USA
Costi di transazione	Lo 0,06% del valore del tuo investimento all'anno. Questa è una stima dei costi sostenuti quando acquistiamo e vendiamo gli investimenti sottostanti il prodotto. L'importo effettivo varierà a seconda di quanto acquistiamo e vendiamo.	6 dollari USA
Costi accessori sostenuti in condizioni specifiche		
Commissioni di performance	Non addebitiamo alcuna commissione di performance.	0 dollari USA

Agli investitori del mercato secondario (coloro che acquistano o vendono azioni in borsa) potrebbero essere addebitate determinate commissioni dal proprio agente di cambio. Tali commissioni, se presenti, possono essere richieste al proprio agente di cambio. I partecipanti autorizzati che operano direttamente con il fondo pagheranno i costi di transazione relativi alle loro sottoscrizioni e ai loro rimborsi.

Nella misura in cui il fondo intraprende attività di prestito titoli per generare ricavi, al fondo verrà assegnato l'82% dei ricavi associati, all'agente incaricato del prestito titoli, che sarà una società di Deutsche Bank, verrà assegnato il 9% e il restante 9% sarà assegnato alla società DWS che monitora tali attività, come indicato nel prospetto informativo e/o nel supplemento, per i propri compiti di coordinamento e supervisione. Poiché la condivisione dei ricavi derivanti dal prestito titoli non aumenta i costi di gestione del fondo, questa è stata esclusa dalla composizione dei costi.

Per quanto tempo dovrei tenerlo e posso prelevare denaro in anticipo?

Periodo di conservazione consigliato: 7 anni. Il prodotto non ha un periodo minimo di conservazione.

Questo prodotto non prevede un periodo minimo di detenzione. Il periodo di detenzione raccomandato è stato selezionato in base alla sua strategia di investimento e perché è concepito per un orizzonte temporale di lungo termine. Si prevede che sarà possibile raggiungere l'obiettivo di investimento del fondo entro tale periodo. È possibile richiedere il rimborso delle azioni in genere a ogni data di valutazione. La società non addebiterà commissioni o penali per tali operazioni.

Non vi è alcuna modifica al profilo rischio-rendimento quando si riscattano anticipatamente le azioni.

Come posso presentare un reclamo?

Eventuali reclami riguardanti il comportamento della persona che ti ha consigliato il prodotto o te lo ha venduto devono essere indirizzati direttamente a quella persona. Eventuali reclami riguardanti il prodotto o il comportamento del produttore di questo prodotto dovranno essere indirizzati al seguente indirizzo:

Indirizzo postale: DWS Investment SA, BP 766, L-2017 Lussemburgo; e-mail: dws.lu@db.com; www.dws.lu

Ci occuperemo della tua richiesta e ti forniremo un feedback il prima possibile. Un riepilogo della nostra procedura di gestione dei reclami è disponibile gratuitamente online all'indirizzo www.etf.dws.com.

Altre informazioni rilevanti

I regimi fiscali applicabili al fondo nella vostra giurisdizione potrebbero influire sulla vostra situazione fiscale personale. Si consiglia ai potenziali investitori di informarsi e, ove opportuno, di richiedere consulenza in merito a tali regimi fiscali. Le informazioni sull'attuale politica retributiva della società di gestione, inclusa una descrizione delle modalità di calcolo della remunerazione e dei benefit, sono pubblicate su Internet all'indirizzo <https://www.dws.com/footer/Legal-Resources/dws-remuneration-policy?setLanguage=en>. Le informazioni vi saranno inviate gratuitamente in formato cartaceo su richiesta.

Le informazioni sulla performance di questo fondo negli ultimi 10 anni solari sono disponibili su <https://etf.dws.com/Download/Past%20Performance/IE00BM67HM91/CH/EN>, mentre le informazioni sugli scenari di performance precedenti sono disponibili su <https://etf.dws.com/Download/Previous%20Performance/IE00BM67HM91/CH/EN>.

Gli indici MSCI sono di proprietà esclusiva di MSCI Inc. e delle sue controllate (MSCI) e non possono essere riprodotti, estratti o utilizzati per altri scopi senza il consenso di MSCI. Il fondo non è sponsorizzato, approvato o promosso da MSCI, che non si assume alcuna responsabilità in merito al fondo o a qualsiasi indice su cui tale fondo si basa. Gli indici MSCI sono forniti senza alcuna garanzia di alcun tipo.

Il rappresentante svizzero del fondo è DWS CH AG, Hardstrasse 201, CH-8005 Zurigo. L'agente pagatore in Svizzera è Deutsche Bank (Suisse) SA, Place des Bergues 3, CH-1201 Ginevra. Il prospetto informativo, il presente documento, lo statuto, nonché le relazioni annuali e semestrali sono disponibili gratuitamente presso il rappresentante.

Pamatinformācijas dokuments investoriem Šveicē

Mērķis

Šajā dokumentā ir sniegta galvenā informācija par šo ieguldījumu produktu. Tas nav mārketinga materiāls.

Informācija ir nepieciešama saskaņā ar likumu, lai palīdzētu jums izprast šī produkta būtību, riskus, izmaksas, iespējamus ieguvumus un zaudējumus un palīdzētu jums to salīdzināt ar citiem produktiem.

**Produkts****Xtrackers MSCI World Energy UCITS ETF**

Akciju klase: 1C, ISIN: IE00BM67HM91, Vācijas drošības kods: A113FF, valūta: USD

Xtrackers (IE) plc apakšfonds. Fonds ir Irījā dibināts PVKIU (pārvedamu vērtspapīru kolektīvo ieguldījumu uzņēmumi). Pārvaldības sabiedrība ir DWS Investment SA (ražotājs), kas ir DWS grupas dalībnieks. Lai iegūtu plašāku informāciju, lūdzu, skatiet vietni www.etf.dws.com vai zvaniet pa tālruni +352 42101 - 860. Kompetentā iestāde Irījas centrālā banka ir atbildīga par Xtrackers (IE) plc uzraudzību saistībā ar šo pamatinformācijas dokumentu. Šis PRIIP ir atļauts Irījā. Pārvaldības sabiedrība DWS Investment SA ir pilnvarota Luksemburgā, un to regulē Commission de Surveillance du Secteur Financier. Šī galvenā informācija ir precīza uz 09.09.2024.

Kas ir šis produkts?**Tips**

Produkts ir atvērtas ieguldījumu sabiedrības PVKIU apakšfonds ar mainīgu kapitālu saskaņā ar Irījas tiesību aktiem. Fonds ir UCITS ETF.

Termins

Šis produkts ir atvērts fonds bez iepriekš noteikta termiņa. Jūs varat pieprasīt akciju izpirkšanu parasti katrā vērtēšanas datumā. Tomēr uzņēmums var apturēt dzēšanu, ja šķiet, ka tas ir nepieciešams ārkārtas apstākļu dēļ, ņemot vērā ieguldītāju intereses. Turklāt uzņēmums var ierobežot izpirkšanu. Noteiktos apstākļos, kā norādīts pārdošanas prospektā, produktu var izpirkt pirms termiņa. Xtrackers MSCI World Energy UCITS ETF 1C akciju klase tika uzsākta 2016. gadā.

Mērķi

Fonds tiek pasīvi pārvaldīts. IEGULDĪJUMU MĒRĶIS: Mērķis ir, lai jūsu ieguldījums atspoguļotu MSCI World Energy Total Return Net indeksa (indeksa), kas ir izveidots, lai atspoguļotu noteiktu dažādu attīstīto valstu uzņēmumu biržas sarakstā iekļauto akciju rezultātus, veiktspēju pirms maksām un izdevumiem. INDEKSA APRAKSTS: Akcijas emitē enerģētikas nozares uzņēmumi.


Uzņēmuma svērums indeksā ir atkarīgs no tā relatīvā lieluma, pamatojoties uz uzņēmuma viegli pieejamo akciju kopējo vērtību salīdzinājumā ar citiem uzņēmumiem. INDEKSA LĪDZSVAROŠANA, APRĒĶINĀŠANA UN ADMINISTRĒŠANA: Indeks tiek aprēķināts, pamatojoties uz kopējo neto peļņu, kas nozīmē, ka visas uzņēmumu dividendes un peļņas sadales tiek reinvestētas akcijās pēc nodokļu nomaksas. Indeks tiek pārskatīts un līdzsvarots vismaz reizi ceturksnī. IEGULDĪJUMU POLITIKA: Lai sasniegtu mērķi, fonds mēģinās replicēt indeksu pirms maksām un izdevumiem, pērkot visus vai ievērojamu skaitu indeksā iekļauto vērtspapīru. Fonds var izmantot metodes un instrumentus, lai pārvaldītu risku, samazinātu izmaksas un uzlabotu rezultātus. Šīs metodes un instrumenti var ietvert atvasinājumu izmantošanu. Fonds var arī iesaistīties savu ieguldījumu nodrošinātā aizdevumā noteiktām tiesīgām trešajām personām, lai gūtu papildu ienākumus fonda izmaksu kompensēšanai.

SĪKĀKA INFORMĀCIJA: noteikta informācija (tostarp jaunākās fonda akciju cenas, indikatīvās neto aktīvu vērtības, pilnīga informācija par fonda portfeļa sastāvu un informācija par indeksa sastāvdaļām) ir pieejama jūsu vietējā DWS tīmekļa vietnē vai www.Xtrackers.com. Darījumu izmaksas un nodokļi, negaidītas fonda izmaksas un tirgus apstākļi, piemēram, nestabilitāte vai likviditātes problēmas, var ietekmēt fonda spēju izsekot indeksam. Paredzamais izsekošanas kļūdu līmenis normālos tirgus apstākļos ir 1 procents. Produkta atdevi atspoguļo ikdienas aprēķinātā neto aktīvu vērtība uz vienu daļu un sadales summa, ja tāda ir. Fonda valūta ir USD. Ienākumi un peļņa netiek sadalīti, bet tiek atkārtoti ieguldīti fondā. Šis fonds ir Xtrackers (IE) plc apakšfonds, kura pārdošanas prospekts un periodiskie pārskati tiek sagatavoti kopumā papildus atsevišķiem papildinājumiem katram apakšfondam. Katra apakšfonda aktīvi un saistības ir likumi. Tā rezultātā viena apakšfonda aktīvi nav pieejami prasījumu pret citu apakšfondu vai maksātnespējas gadījumā. Šim fondam var būt pieejamas citas akciju šķiras — sīkāku informāciju skatiet attiecīgajā pielikuma sadaļā. Jums nav atļauts apmainīt savas šī fonda daļas pret citiem Xtrackers (IE) plc fondiem. Depozitārijs ir State Street Custodial Services (Ireland) Limited, Irīja. Sīkāku informāciju par šo fondu, piemēram, pārdošanas prospektu un papildinājumu, kā arī jaunāko gada un pusgada pārskatu var iegūt bez maksas tiešsaistē www.etf.dws.com. Šie dokumenti ir pieejami angļu vai vācu valodā.

Dokumenti, kā arī cita informācija (tostarp jaunākās akciju cenas) ir pieejama bez maksas.

Paredzētais privātais investors

Fonds ir paredzēts: (i) privātajiem klientiem ar (ii) pamatzināšanām un pieredzi un (iii) ir gatavi pieņemt zemāk norādīto riska līmeni (ieskaitot zaudējumus līdz kopējai ieguldītajai summai). Tipiskam investoram būs (iv) ilgtermiņa ieguldījumu periods (septiņi gadi). Fonds ir piemērots (v) vispārējai kapitāla uzkrāšanai (izaugsmei).

Kādi ir riski un ko es varētu saņemt pretī?**Riska indikators**

Kopsavilkuma riska indikators ir ceļvedis šī produkta riska līmenim salīdzinājumā ar citiem produktiem. Tas parāda, cik liela ir iespējama, ka produkts zaudēs naudu tirgos notiekošo kustību dēļ vai tāpēc, ka mēs nevaram jums samaksāt. Mēs esam klasificējuši šo produktu kā 6 no 7, kas ir otrā augstākā riska klase. Tādējādi potenciālie zaudējumi no turpmākās darbības tiek novērtēti augstā līmenī, un slikti tirgus apstākļi, ļoti iespējams, ietekmēs spēju jums samaksāt.

Tālāk norādītais ir piemērojams, ja parakstāties uz akcijām vai norēķināties par akcijām citā valūtā, nevis fonda vai akciju šķiras valūtā: Esiet informēts par valūtas risku. Jūs saņemsiet maksājumus citā valūtā, tāpēc galīgā atdevi ir atkarīga no valūtas maiņas kursa starp abām valūtām. Šis risks nav ņemts vērā iepriekš parādītajā rādītājā.

Sekojošie riski fondam varētu būt īpaši nozīmīgi: Atvasināto instrumentu risks, Interesu konflikta risks, Akciju risks, Ārkārtas apstākļu risks, Noteikumos balstīts indeksa risks, Nozares koncentrācijas risks. Detalizētāks risku apraksts un cita vispārīga informācija atrodama pārdošanas prospekta un papildinājuma riska sadaļā(-ās). Jūs varat zaudēt daļu vai visus savus ieguldījumus. Jūsu risks ir ierobežots līdz ieguldītajai summai. Šis produkts neietver nekādu aizsardzību pret turpmāko tirgus darbību, tāpēc jūs varat zaudēt daļu vai visus savus ieguldījumus.

Izpildes scenāriji

Tas, ko jūs iegūsit no šī produkta, ir atkarīgs no turpmākās tirgus darbības. Tirgus attīstība nākotnē ir neskaidra, un to nevar precīzi paredzēt. Parādītie nelabvēlīgie, mērenie un labvēlīgie scenāriji ir ilustrācijas, izmantojot produkta sliktāko, vidējo un labāko veiktspēju un piemērotu etalonu pēdējo 12 gadu laikā. Nākotnē tirgi varētu attīstīties ļoti atšķirīgi.

Ieteicamais glabāšanas laiks: Ieguldījuma piemērs:	7 gadi 10 000 USD		
	Ja iziesiet pēc 1 gada		Ja jūs aizietu pēc 7 gadiem
Scenāriji			
Minimums	Minimālās garantētās atdeves nav. Jūs varat zaudēt daļu vai visus savus ieguldījumus.		
Stress	Ko jūs varētu atgūt pēc izmaksām Vidējā atdeve katru gadu	270 USD -97,3 %	40 USD -54,2 %
Nelabvēlīgi	Ko jūs varētu atgūt pēc izmaksām Vidējā atdeve katru gadu	5380 USD -46,2 %	4500 USD -10,8%
Mērens	Ko jūs varētu atgūt pēc izmaksām Vidējā atdeve katru gadu	10 530 USD 5,3 %	10 830 USD 1,1 %
Labvēlīga	Ko jūs varētu atgūt pēc izmaksām Vidējā atdeve katru gadu	19 470 USD 94,7 %	18 800 USD 9,4 %

Parādītie skaitļi ietver visas paša produkta izmaksas, taču var neietvert visas izmaksas, ko maksājat savam konsultantam vai izplatītājam. Skaitļos nav ņemta vērā jūsu personīgā nodokļu situācija, kas var ietekmēt arī to, cik daudz jūs saņemat atpakaļ. Stresa scenārijs parāda, ko jūs varētu atgūt ekstremālos tirgus apstākļos. Uz 1 gada turēšanas periodu ir spēkā sekojošais: Šis scenārija veids (Labvēlīgs, Mērens, Nelabvēlīgs) notika ieguldījumam - iespējams, atsaucoties uz MSCI World Energy TR Net - laikā (Labvēlīgs: 30.10.2020-29.10.2021, Mērens: 28.02.2020., 2023.-2020. Nelabvēlīgi: 29.03.2019-31.03.2020). Uz ieteicamo turēšanas periodu attiecas sekojošais: Šis scenārija veids (Labvēlīgs, Mērens, Nelabvēlīgs) ir noticis ieguldījumam - iespējams, atsaucoties uz MSCI World Energy TR Net - laikā (Labvēlīgs: 29.01.2016-31.01.2023, Mērens: 30.06.2016f.2avourable:f. 31.10.2013-

30.10.2020.).

Kas notiek, ja DWS Investment SA nevar izmaksāt?

Fonda aktīvi tiek glabāti atsevišķi no pārvaldības sabiedrības DWS Investment SA aktīviem. Pārvaldības sabiedrības maksātspējas vai saistību nepildīšanas rezultātā fondam nevajadzētu ciest nekādus finansiālus zaudējumus saistībā ar tā aktīviem. Depozitārāja State Street Custodial Services (Ireland) Limited, Īrijas maksātspējas vai saistību nepildīšanas gadījumā vērtspapīri, ko depozitārijs tur fonda vārdā, ir jāaizsargā, taču fonds var ciest zaudējumus saistībā ar skaidru naudu un noteiktiem citiem aktīviem, kas nav aizsargāti. Fonda skaidras naudas noguldījumi, kas noguldīti citās kredītiestādēs, var radīt ieguldītājiem finansiālus zaudējumus, ja uz šādiem noguldījumiem neattiecas neviena esošā noguldījumu garantiju shēma. Ieguldījumu fondā nesedz neviena ieguldītāju kompensācijas vai garantiju shēma.

Kādas ir izmaksas?

Persona, kas konsultē vai pārdod jums šo produktu, var iekasēt no jums citas izmaksas. Ja tā, šī persona sniegs jums informāciju par šīm izmaksām un to, kā tās ietekmē jūsu ieguldījumu.

Izmaksas laika gaitā

Tabulās ir norādītas summas, kas tiek ņemtas no jūsu ieguldījumiem, lai segtu dažāda veida izmaksas. Šīs summas ir atkarīgas no tā, cik daudz jūs ieguldāt, cik ilgi jūs turat produktu un cik labi produkts darbojas. Šeit norādītās summas ir ilustrācijas, kuru pamatā ir investīciju summas piemērs un dažādi iespējamie ieguldījumu periodi. Mēs esam pieņēmuši: Pirmajā gadā jūs atgūsiet ieguldīto summu (0 % gada atdeve). Pārējos turēšanas periodos mēs esam pieņēmuši, ka produkts darbojas, kā parādīts mērenajā scenārijā.

Tiek ieguldīti 10 000 USD.

	Ja iziesiet pēc 1 gada	Ja jūs aizietu pēc 7 gadiem
Kopējās izmaksas	32 USD	230 USD
Ikgadējā izmaksu ietekme (*)	0,3 %	0,3% katru gadu

*Tas parāda, kā izmaksas samazina jūsu atdevi katru gadu turēšanas periodā. Piemēram, tas parāda, ka, ja izejat no ieteicamā turēšanas perioda, tiek prognozēts, ka vidējā peļņa gadā būs 1,5% pirms izmaksām un 1,1% pēc izmaksām.

Mēs varam dalīt daļu no izmaksām ar personu, kas jums pārdod produktu, lai segtu pakalpojumus, ko tā jums sniedz. Viņi jūs informēs par summu.

Izmaksu sastāvs

Vienreizējās izmaksas iebraucot vai izbraucot		Ja iziesiet pēc 1 gada
Ieejas izmaksas	Mēs neiekasējam dalības maksu.	0 USD
Izejas izmaksas	Mēs neiekasējam izejas maksu.	0 USD
Pastāvīgās izmaksas tiek ņemtas katru gadu		
Pārvaldīšanas maksas un citas administratīvās vai darbības izmaksas	0,26 % no jūsu ieguldījuma vērtības gadā. Tas ir aprēķins, kas balstīts uz faktiskajām izmaksām finanšu gadam, kas beidzas 31.12.2023.	26 USD
Darījumu izmaksas	0,06 % no jūsu ieguldījuma vērtības gadā. Tas ir izmaksu aprēķins, kas rodas, pērkot un pārdodot produkta pamatā esošos ieguldījumus. Faktiskā summa mainīsies atkarībā no tā, cik daudz mēs pērkam un pārdodam.	6 USD
Nejaušas izmaksas, kas ņemtas īpašos apstākļos		
Maksa par sniegumu	Mēs neiekasējam maksu par sniegumu.	0 USD

No otrreizējā tirgus investoriem (tiem, kas pērk vai pārdod akcijas biržā) viņu akciju brokeris var iekasēt noteiktu maksu. Šīs maksas, ja tādas ir, var iegūt no šāda biržas brokera. Pilnvarotie dalībnieki, kas nodarbojas tieši ar fondu, sedz darījumu izmaksas, kas saistītas ar viņu parakstīšanos un izpirkšanu.

Ciktāl fonds uzņemas vērtspapīru aizdošanu, lai gūtu ieņēmumus, fondam galu galā tiks piešķirti 82% no saistītajiem ieņēmumiem, vērtspapīru aizdevuma aģentam, kas būs Deutsche Bank vienība, tiks piešķirti 9% un atlikušie 9% tiks piešķirti DWS vienībai, kas uzrauga šādas darbības, kā noteikts pārdošanas prospektā un tā paša uzdevuma koordinēšanas un/vai pielikuma pārraudzībā. Tā kā vērtspapīru aizdošanas ieņēmumu sadale nepalielina fonda darbības izmaksas, tas ir izslēgts no izmaksu sastāva.

Cik ilgi man tas jātur un vai es varu izņemt naudu pirms termiņa?

Ieteicamais glabāšanas laiks: 7 gadi. Produktam nav noteikts minimālais glabāšanas laiks.

Šim produktam nav noteikts minimālais glabāšanas laiks. Ieteicamais turēšanas periods ir izvēlēts, ņemot vērā tā ieguldījumu stratēģiju un tāpēc, ka tas ir paredzēts ilgtermiņa ieguldījumu horizontam. Paredzams, ka šajā laikā būs iespējams sasniegt fonda ieguldījumu mērķi. Jūs varat pieprasīt akciju izpirkšanu parasti katrā vērtēšanas datumā. Uzņēmums par šādiem darījumiem neiekasēs nekādas maksas vai sodus.

Ja akcijas izpērk pirms termiņa, riska atdeves profils nemainās.

Kā es varu sūdzēties?

Sūdzības par tās personas uzvedību, kura konsultēja jūs par produktu vai to pārdeva jums, ir jāadresē tieši šai personai. Sūdzības par precīzi vai šī produkta ražotāja uzvedību jānosūta uz šādu adresi:

Pasta adrese: DWS Investment SA, BP 766, L-2017 Luksemburga; E-pasts: dws.lu@db.com; www.dws.lu

Pēc tam mēs izskatīsim jūsu pieprasījumu un sniegsim jums atsaucsmes, cik drīz vien iespējams. Mūsu sūdzību izskatīšanas procedūras kopsavilkums ir pieejams bez maksas tiešsaistē vietnē www.etf.dws.com.

Cita būtiska informācija

Jūsu jurisdikcijā fondam piemērojamie nodokļu režīmi var ietekmēt jūsu personīgo nodokļu situāciju. Potenciālajiem ieguldītājiem būtu jāinformē par šādiem nodokļu režīmiem un, ja nepieciešams, jāsaņem padomi par tiem. Informācija par pārvaldības sabiedrības pašreizējo atalgojuma politiku, tostarp apraksts par to, kā tiek aprēķināta atlīdzība un atlīdzības, ir publicēta internetā <https://www.dws.com/footer/Legal-Resources/dws-remuneration-policy?setLanguage=en>. Pēc pieprasījuma informācija jums tiks nosūtīta papīra formā bez maksas.

Informācija par šī fonda darbības rezultātiem pēdējo 10 kalendāro gadu laikā ir pieejama vietnē <https://etf.dws.com/Download/Past%20Performance/IE00BM67HM91/CH/EN>, savukārt informācija par iepriekšējiem darbības scenārijiem ir pieejama vietnē <https://etf.dws.com/Download/Previous%20Performance/IEH00B.1/7MCH/IEH00>.

MSCI indeksi ir ekskluzīvs MSCI Inc. un tā meitasuzņēmumu (MSCI) īpašums, un tos nedrīkst reproducēt vai izvilkt un izmantot jebkādiem citiem mērķiem bez MSCI piekrišanas. MSCI nesponsorē, neatbalsta vai neatbalsta fondu, un MSCI neuzņemas nekādu atbildību attiecībā uz fondu vai jebkuru indeksu, uz kura balstās šāds fonds. MSCI indeksi tiek nodrošināti bez jebkāda veida garantijām.

Fonda Šveices pārstāvis ir DWS CH AG, Hardstrasse 201, CH-8005 Zurich. Maksājumu aģents Šveicē ir Deutsche Bank (Suisse) SA, Place des Bergues 3, CH-1201 Geneva. Prospektu, šo dokumentu, statūtus un statūtus, kā arī gada un pusgada pārskatus var saņemt bez maksas pie pārstāvja.

Pagrindinės informacijos dokumentas investuotojams Šveicarijoje

Tikslas

Šiame dokumente pateikiama pagrindinė informacija apie šį investicinį produktą. Tai nėra rinkodaros medžiaga.

Informacija reikalaujama pagal įstatymus, kad padėtų jums suprasti šio gaminio pobūdį, riziką, išlaidas, galimą pelną ir nuostolius ir padėtų jums palyginti jį su kitais produktais.



Produktas

Xtrackers MSCI World Energy UCITS ETF

Akcijų klasė: 1C, ISIN: IE00BM67HM91, Vokietijos saugumo kodas: A113FF, Valiuta: USD

Xtrackers (IE) plc subfondas. Fondas yra Airijoje įsteigtas KIPVPS (kolektyvinio investavimo į perleidžiamus vertybinius popierius įmonės). Valdymo įmonė yra DWS Investment SA (gamintojas), DWS grupės narė.

Norėdami gauti daugiau informacijos, apsilankykite www.etf.dws.com arba skambinkite +352 42101 - 860. Kompetentinga institucija Airijos centrinis bankas yra atsakingas už Xtrackers (IE) plc priežiūrą, susijusią su šiuo pagrindinės informacijos dokumentu. Šis PRIIP įgaliotas Airijoje. Valdymo įmonė DWS Investment SA yra įgaliota Liuksemburge ir yra kontroliuojama Komisijos de Surveillance du Secteur Financier. Ši pagrindinė informacija yra tiksliai 2024-09-09.

Kas tai per produktas?

Tipas

Produktas yra atviros investicinės bendrovės KIPVPS subfondas su kintamu kapitalu pagal Airijos įstatymus. Fondas yra UCITS ETF.

Terminas

Šis produktas yra atvirasis fondas be iš anksto nustatyto termino. Paprastai kiekvieną vertinimo dieną galite prašyti išpirkti akcijas. Tačiau bendrovė, atsižvelgdama į investuotojų interesus, gali sustabdyti išpirkimą, jei paaiškėja, kad tai būtina dėl ypatingų aplinkybių. Be to, bendrovė gali apriboti išpirkimą. Produktas gali būti išpirktas anksčiau tam tikromis aplinkybėmis, nurodytomis pardavimo prospekte. „Xtrackers MSCI World Energy UCITS ETF“ 1C akcijų klasė buvo paleista 2016 m.

Tikslai

Fondas valdomas pasyviai. INVESTAVIMO TIKSLAS: Siekiama, kad jūsų investicija atspindėtų MSCI World Energy Total Return Net indekso (indekso), skirto tam tikrų įvairių išsivysčiusių šalių listinguojamų bendrovių akcijų rezultatus, rezultatus, neatskaičius mokesčių ir išlaidų. INDEKSO APRAŠYMAS: Akcijas išleidžia energetikos sektoriaus įmonės.

Bendrovės svoris indekse priklauso nuo jos santykinio dydžio, pagrįsto bendros lengvai prieinamų bendrovės akcijų vertės, palyginti su kitomis bendrovėmis. INDEKSO PERKEITIMAS, SKAIČIAVIMAS IR ADMINISTRAVIMAS: Indeksas skaičiuojamas grynosios gražos pagrindu, o tai reiškia, kad visi įmonių dividendai ir paskirstymai yra reinvestuojami į akcijas atskaičius mokesčius. Indeksas peržiūrimas ir subalansuojamas bent kartą per ketvirtį. INVESTAVIMO POLITIKA: Siekdamas tikslo, fondas bandys pakartoti indeksą, neatskaičius mokesčių ir išlaidų, pirkdamas visus arba didelę dalį indekse esančių vertybinių popierių. Fondas gali naudoti metodus ir priemones, skirtas valdyti riziką, sumažinti išlaidas ir pagerinti rezultatus. Šie metodai ir priemonės gali apimti išvestinių finansinių priemonių naudojimą. Fondas taip pat gali skolinti savo investicijas tam tikroms reikalavimams atitinkančioms trečiosioms šalims, kad gautų papildomų pajamų fondo sąnaudoms kompensuoti.

KITA INFORMACIJA: tam tikrą informaciją (įskaitant naujausias fondo akcijų kainas, orientacines grynujų aktyvų vertes, visą informaciją apie fondo portfelio sudėtį ir informaciją apie indekso sudedamąsias dalis) galite rasti vietinėje DWS svetainėje arba www.Xtrackers.com. Sandorių išlaidos ir mokesčiai, netikėtos fondo išlaidos ir rinkos sąlygos, pvz., nepastovumas ar likvidumo problemos, gali turėti įtakos fondo gebėjimui sekti indeksą. Numatoma sekimo paklaidos lygis normaliomis rinkos sąlygomis yra 1 proc. Prekės grąžinimą atspindi kasdien skaičiuojama grynoji turto vertė vienam vienetui ir paskirstymo suma, jei taikoma. Fondo valiuta yra USD. Graža ir prieaugis nėra paskirstomi, o reinvestuojami į fondą. Šis fondas yra Xtrackers (IE) plc subfondas, kurio pardavimų prospektas ir periodinės ataskaitos rengiamos kaip visuma, kartu su atskirais kiekvieno subfondo priedais. Kiekvieno subfondo turtas ir įsipareigojimai yra atskirti pagal įstatymus. Dėl to vieno subfondo turtas nėra prieinamas kito subfondo pretenzijų ar nemokumo atveju. Šiam fondui gali būti prieinama daugiau akcijų klasių – daugiau informacijos rasite atitinkamame priedo skyriuje. Jums neleidžiama keisti šio fondo akcijų į kitus Xtrackers (IE) plc fondus. Depozitoriumas yra State Street Custodial Services (Ireland) Limited, Airija. Išsamesnę informaciją apie šį fondą, pavyzdžiui, pardavimo prospektą ir priedą, taip pat naujausią metinę ir pusmetinę ataskaitą, galite nemokamai gauti internete adresu www.etf.dws.com. Šie dokumentai pateikiami anglų arba vokiečių kalbomis.


Dokumentus ir kitą informaciją (įskaitant naujausias akcijų kainas) galima gauti nemokamai.

Numatytas mažmeninis investuotojas

Fondas skirtas: (i) mažmeniniams klientams, turintiems (ii) pagrindinių žinių ir patirties ir (iii) pasirošusiems prisiimti žemiau nurodytą rizikos lygį (įskaitant nuostolius iki visos investuotos sumos). Tipiškas investuotojas turės (iv) ilgalaiķį investavimo laikotarpį (septynerius metus). Fondas tinkamas (v) bendram kapitalo kaupimui (augimui).

Kokia yra rizika ir ką galėčiau gauti mainais?

Rizikos rodiklis



Suvestinis rizikos rodiklis yra šio produkto rizikos lygio, palyginti su kitais produktais, vadovas. Tai parodo, kokia yra tikimybė, kad produktas praras pinigų dėl judėjimo rinkose arba dėl to, kad mes negalime jums sumokėti. Priskyrimas šį produktą 6 balams iš 7, tai yra antra pagal dydį rizikos klasė. Tai įvertina galimus nuostolius dėl būsimos veiklos aukšto lygio, o prastos rinkos sąlygos labai tikėtina, kad turės įtakos gebėjimui mokėti jums.

Jei pasirašote akcijas arba atsiskaitote už jas kita valiuta nei fondo ar akcijų klasės valiuta, taikoma toliau nurodyta valiuta: Atkreipkite dėmesį į valiutos riziką. Mokėjimus gausite kita valiuta, todėl galutinė graža, kurią gausite, priklausys nuo dviejų valiutų kurso. Į šią riziką aukščiau pateiktame rodiklyje neatsižvelgiama.

Šios rizikos gali būti ypač svarbios fondui: išvestinių finansinių priemonių rizika, interesų konflikto rizika, akcijų rizika, išskirtinių aplinkybių rizika, taisyklėmis pagrįsta indekso rizika, sektoriaus koncentracijos rizika. Išsamesnį rizikos aprašymą ir kitą bendrą informaciją rasite pardavimo prospekte ir priedo rizikos skyriuje (-uose). Galite prarasti dalį arba visas savo investicijas. Jūsų rizika apsiriboja investuota suma. Šis produktas neapima jokios apsaugos nuo būsimų rinkos rezultatų, todėl galite prarasti dalį arba visas savo investicijas.

Spektaklio scenarijai

Tai, ką gausite iš šio produkto, priklauso nuo būsimų rinkos rezultatų. Rinkos pokyčiai ateityje yra neišvengiami ir negali būti tiksliai numatyti. Pateikti nepalankūs, vidutinio sunkumo ir palankūs scenarijai yra iliustracijos, kuriose pateikiami prasčiausi, vidutiniai ir geriausi gaminio veiksmingi rodikliai bei tinkamas etalonas per pastaruosius 12 metų. Ateityje rinkos gali vystytis labai skirtingai.

Rekomenduojamas laikymo laikotarpis: Investavimo pavyzdys:	7 metai 10 000 USD		
	Jeį išeisite po 1 metų		Jeį išeisite po 7 metų
Scenarijai			
Minimalus	Nėra minimalios garantuotos grąžo. Galite prarasti dalį arba visas savo investicijas.		
Stresas	Ką galite atgauti po išlaidų Vidutinė grąža kiekvienais metais	270 USD -97,3 %	40 USD -54,2 %
Nepalankus	Ką galite atgauti po išlaidų Vidutinė grąža kiekvienais metais	5 380 USD -46,2 %	4500 USD -10,8 %
Vidutinis	Ką galite atgauti po išlaidų Vidutinė grąža kiekvienais metais	10 530 USD 5,3 %	10 830 USD 1,1 %
Palankus	Ką galite atgauti po išlaidų Vidutinė grąža kiekvienais metais	19 470 USD 94,7 %	18 800 USD 9,4 %

Rodomi skaičiai apima visas paties gaminio išlaidas, bet gali neapimti visų išlaidų, kurias mokate savo patarėjui ar platintojui. Skaičiais neatsižvelgiama į jūsų asmeninę mokesčių situaciją, kuri taip pat gali turėti įtakos jūsų grąžinamajai sumai. Streso scenarijus parodo, ką galite susigrąžinti ekstremaliomis rinkos sąlygomis. 1 metų laikymo laikotarpiui galioja: Šio tipo scenarijus (palankus, vidutinis, nepalankus) įvyko investicijai - galbūt atsižvelgiant į MSCI World Energy TR Net - tarp (palankus: 2020-10-30-2021-10-29, vidutinis: 2020-2022-28-2022). Nepalankus: 2019-03-29-2020-03-31). Rekomenduojamam laikymo laikotarpiui galioja: Šio tipo scenarijus (palankus, vidutinis, nepalankus) įvyko investicijai - galbūt su nuoroda į MSCI World Energy TR Net - tarp (palankus: 2016-01-29-2023-01-31, vidutinis: 2016-01-29, 2016-06-20-30-20-20-2016-20-20 2013-10-31-

2020-10-30).

Kas atsitiks, jei DWS Investment SA negalės išmokėti?

Fondo turtas yra laikomas atskirai nuo valdymo įmonės DWS Investment SA turto. Dėl valdymo įmonės nemokumo arba įsipareigojimų nevykdymo fondas neturėtų patirti finansinių nuostolių, susijusių su jo turto. Depozitoriumui „State Street Custodial Services (Ireland) Limited“, Airija turėtų būti apsaugoti vertybiniai popieriai, kuriuos fondo vardu laiko depozitoriumas, tačiau fondas gali patirti nuostolių dėl grynųjų pinigų ir tam tikro kito turto, kuris nėra apsaugotas. Dėl fondo grynųjų pinigų indėlių, deponuotų kitose kredito įstaigose, investuotojai gali patirti finansinių nuostolių, jei tokie indėliai nėra apdrausti jokiais esamomis indėlių garantijų sistemomis. Investicijos į fondą nėra apdraustos jokia investuotojų kompensavimo ar garantijų sistema.

Kokios yra išlaidos?

Asmuo, konsultuojantis arba parduodantis jums šį produktą, gali apmokestinti kitas išlaidas. Jei taip, šis asmuo suteiks jums informacijos apie šias išlaidas ir kaip jos paveiks jūsų investicijas.

Išlaidos laikui bėgant

Lentelėse parodytos sumos, paimtos iš jūsų investicijų įvairių rūšių išlaidoms padengti. Šios sumos priklauso nuo to, kiek investuojate, kiek laiko laikote produktą ir kaip gerai jis veikia. Čia pateiktos sumos yra iliustracijos, pagrįstos pavyzdine investicijų suma ir skirtingais galimais investavimo laikotarpiais. Darėme prielaidą: Pirmaisiais metais atgausite investuotą sumą (0 % metinė grąža). Kitais laikymo laikotarpiais padarėme prielaidą, kad produktas veikia taip, kaip parodyta vidutinio sunkumo scenarijuje.

Investuota 10 000 USD.

	Jeį išeisite po 1 metų	Jeį išeisite po 7 metų
Bendros išlaidos	32 USD	230 USD
Metinis sąnaudų poveikis (*)	0,3 %	0,3% kiekvienais metais

*Tai parodo, kaip išlaidos sumažina jūsų grąžą kiekvienais metais per laikymo laikotarpį. Pavyzdžiui, tai rodo, kad jei pasitrauksite rekomenduojamam laikymo laikotarpiu, numatoma, kad vidutinė metinė grąža bus 1,5 % prieš išlaidas ir 1,1 % po išlaidų.

Dalį išlaidų galime pasidalyti su produktą parduodančiu asmeniu, kad padengtume jų teikiamas paslaugas. Jie jums praneš apie sumą.

Išlaidų sudėtis

Vienkartinės išlaidos įvažiuojant arba išvažiuojant		Jeį išeisite po 1 metų
Įėjimo išlaidos	Įstojimo mokesčio neįmame.	0 USD
Išėjimo išlaidos	Išėjimo mokesčio neįmame.	0 USD
Kasmet imamos nuolatinės išlaidos		
Valdymo mokesčiai ir kitos administracinės ar veiklos išlaidos	0,26 % jūsų investicijos vertės per metus. Tai yra sąmata, pagrįsta faktinėmis išlaidomis 2023 m. gruodžio 31 d.	26 USD
Sandorio išlaidos	0,06 % jūsų investicijos vertės per metus. Tai yra išlaidų, patiriamų perkant ir parduodant pagrindines investicijas į produktą, įvertinimas. Tikroji suma skirsis priklausomai nuo to, kiek perkame ir parduodame.	6 USD
Atsitiktinės išlaidos, paimamos konkrečiomis sąlygomis		
Sėkmės mokesčiai	Spektaklio mokesčio neįmame.	0 USD

Iš antrinės rinkos investuotojų (tų, kurie perka ar parduoda akcijas biržoje) biržos makleris gali imti tam tikrus mokesčius. Šiuos mokesčius, jei tokių yra, galima gauti iš tokio akcijų brokerio. Įgalioti dalyviai, tiesiogiai dirbantys su fondu, apmokės sandorio išlaidas, susijusias su jų pasirašymu ir išpirkimu.

Jei fondas skolins vertybinius popierius, kad gautų pajamas, fondui galiausiai bus skirta 82 % susijusių pajamų, vertybinių popierių skolinimo agentui, kuris bus Deutsche Bank subjektas, bus skirta 9 %, o likę 9 % bus skirti DWS subjektui, kuris stebi tokią veiklą, kaip nurodyta pardavimo prospekte ir jo nuosavų užduočių koordinavimo ir (arba) priede. Kadangi vertybinių popierių skolinimo pajamų dalijimas nepadidina fondo valdymo išlaidų, tai neįtraukta į sąnaudų sudėtį.

Kiek laiko turėčiau jį laikyti ir ar galiu pasiimti pinigus anksčiau?

Rekomenduojamas laikymo laikotarpis: 7 metai. Produktas neturi minimalaus laikymo laikotarpio.

Šiam produktui nereikalaujama minimalaus laikymo laikotarpio. Rekomenduojamas laikymo laikotarpis pasirinktas dėl investavimo strategijos ir dėl to, kad jis skirtas ilgalaikiam investavimo laikotarpiui. Tikimasi, kad per šį laikotarpį bus galima pasiekti fondo investavimo tikslą. Paprastai kiekvieną vertinimo dieną galite prašyti išpirkti akcijas. Bendrovė netaiko jokių mokesčių ar baudų už tokius sandorius.

Išpirkus akcijas anksčiau laiko, rizikos gražos profilis nesikeičia.

Kaip galiu skųstis?

Skundai dėl asmens, kuris jus konsultavo dėl prekės ar pardavė jums, elgesio turi būti adresuojami tiesiogiai tam asmeniui. Skundai dėl prekės ar šio gaminio gamintojo elgesio turi būti siunčiami šiuo adresu:

Pašto adresas: DWS Investment SA, BP 766, L-2017 Liuksemburgas; paštas: dws.lu@db.com; www.dws.lu

Tada mes išnagrinėsime jūsų užklausą ir kuo greičiau pateiksime atsiliepimą. Mūsų skundų nagrinėjimo procedūros santrauka yra prieinama nemokamai internete adresu www.etf.dws.com.

Kita aktuali informacija

Jūsų jurisdikcijoje fondui taikomi mokesčių režimai gali turėti įtakos jūsų asmeninei mokesčių padėčiai. Būsimi investuotojai turėtų žinoti apie tokius apmokestinimo režimus ir, jei reikia, konsultuotis. Informacija apie dabartinę valdymo įmonės atlyginimų politiką, įskaitant aprašą, kaip apskaičiuojamas atlyginimas ir išmokos, skelbiama internete adresu <https://www.dws.com/footer/Legal-Resources/dws-remuneration-policy?setLanguage=en>. Informacija jums paprašius bus išsiųsta popierine forma nemokamai.

Informaciją apie šio fondo rezultatus per pastaruosius 10 kalendorinių metų galima rasti adresu <https://etf.dws.com/Download/Past%20Performance/IE00BM67HM91/CH/EN>, o informaciją apie ankstesnius veiklos scenarijus galite rasti adresu <https://etf.dws.com/Download/Previous%20Performance/IEH00M.9M6/IEH00M.1>

MSCI indeksai yra išskirtinė MSCI Inc. ir jos dukterinių įmonių (MSCI) nuosavybė ir be MSCI sutikimo jų negalima atgaminti, išgauti ir naudoti jokiais kitais tikslais. MSCI neremia, neremia ir nereklamuoja fondo, todėl MSCI neprisiima jokios atsakomybės už fondą ar bet kokį indeksą, kuriuo grindžiamas toks fondas. MSCI indeksai suteikiami be jokių garantijų.

Fondo atstovas Šveicarijoje yra DWS CH AG, Hardstrasse 201, CH-8005 Zurich. Mokėjimo tarpininkas Šveicarijoje yra Deutsche Bank (Suisse) SA, Place des Bergues 3, CH-1201 Geneva. Prospektą, šį dokumentą, įstatus ir įstatus bei metines ir pusmečio ataskaitas galima nemokamai gauti iš atstovo.

Documento de informações essenciais para investidores na Suíça

Propósito

Este documento fornece informações importantes sobre este produto de investimento. Não se trata de material de marketing.

As informações são exigidas por lei para ajudar você a entender a natureza, os riscos, os custos, os ganhos e as perdas potenciais deste produto e para ajudá-lo a compará-lo com outros produtos.



Produto

Xtrackers MSCI World Energy UCITS ETF

Classe de ação: 1C, ISIN: IE00BM67HM91, Código de segurança alemão: A113FF, Moeda: USD

Um subfundo da Xtrackers (IE) plc. O fundo é um UCITS (Organismo de Investimento Coletivo em Valores Mobiliários) com sede na Irlanda. **A empresa gestora é a DWS Investment SA (a fabricante), membro do DWS Group.** Consulte www.etf.dws.com ou ligue para +352 42101-860 para obter mais informações. A Autoridade Competente, o Banco Central da Irlanda, é responsável pela supervisão da Xtrackers (IE) plc em relação a este Documento de Informação Fundamental. Este PRIIP está autorizado na Irlanda. A empresa gestora DWS Investment SA está autorizada em Luxemburgo e é regulamentada pela Comissão de Supervisão do Setor Financeiro. Estas informações fundamentais são precisas em 09/09/2024.

O que é este produto?

Tipo

O produto é um subfundo UCITS de uma sociedade de investimento aberta com capital variável, de acordo com as leis da Irlanda. O fundo é um ETF UCITS.

Prazo

Este produto é um fundo aberto sem vencimento predefinido. Você pode solicitar o resgate de cotas geralmente em cada data de avaliação. A empresa pode, no entanto, suspender o resgate se circunstâncias extraordinárias tornarem isso necessário, levando em consideração os interesses dos investidores. Além disso, a empresa pode restringir o resgate. O produto pode ser resgatado antecipadamente em determinadas circunstâncias, conforme estabelecido no prospecto de venda. A classe de ações 1C do ETF Xtrackers MSCI World Energy UCITS foi lançada em 2016.

Objetivos

O fundo é gerido de forma passiva. **OBJETIVO DO INVESTIMENTO:** O objetivo é que o seu investimento reflita o desempenho, antes de taxas e despesas, do índice MSCI World Energy Total Return Net (índice), que foi criado para refletir o desempenho das ações listadas de determinadas empresas de diversos países desenvolvidos. **DESCRIÇÃO DO ÍNDICE:** As ações são emitidas por empresas do setor de energia.

A ponderação de uma empresa no índice depende de seu tamanho relativo com base no valor combinado das ações prontamente disponíveis de uma empresa em comparação com outras empresas. **REBALANCEAMENTO, CÁLCULO E ADMINISTRAÇÃO DO ÍNDICE:** O índice é calculado com base no retorno total líquido, o que significa que todos os dividendos e distribuições das empresas são reinvestidos nas ações após impostos. O índice é revisado e rebalanceado pelo menos trimestralmente. **POLÍTICA DE INVESTIMENTO:** Para atingir o objetivo, o fundo tentará replicar o índice, antes de taxas e despesas, comprando todos ou um número substancial de títulos no índice. O fundo pode empregar técnicas e instrumentos para gerenciar riscos, reduzir custos e melhorar os resultados. Essas técnicas e instrumentos podem incluir o uso de derivativos. O fundo também pode se envolver em empréstimos garantidos de seus investimentos a certos terceiros elegíveis para gerar renda adicional para compensar os custos do fundo.

INFORMAÇÕES ADICIONAIS: Certas informações (incluindo os preços mais recentes das ações do fundo, valores patrimoniais líquidos indicativos, divulgação completa sobre a composição da carteira do fundo e informações sobre os componentes do índice) estão disponíveis no site local do DWS ou em www.Xtrackers.com. Custos de transação e impostos, custos inesperados do fundo e condições de mercado, como volatilidade ou problemas de liquidez, podem afetar a capacidade do fundo de acompanhar o índice. O nível previsto de erro de acompanhamento em condições normais de mercado é de 1%. O retorno do produto é refletido pelo valor patrimonial líquido calculado diariamente por unidade e pelo valor de distribuição, se aplicável. A moeda do fundo é o dólar americano (USD). Os retornos e ganhos não são distribuídos, mas sim reinvestidos no fundo. Este fundo é um subfundo da Xtrackers (IE) plc para o qual o prospecto de vendas e os relatórios periódicos são preparados como um todo, além de suplementos individuais por subfundo. Os ativos e passivos de cada subfundo são segregados por lei. Como resultado, os ativos de um subfundo não estão disponíveis em caso de reclamações contra ou insolvência de outro. Mais classes de ações podem estar disponíveis para este fundo – consulte a seção relevante do suplemento para mais detalhes. Você não está autorizado a trocar suas ações deste fundo por outros fundos da Xtrackers (IE) plc. O depositário é a State Street Custodial Services (Ireland) Limited, Irlanda. Informações mais detalhadas sobre este fundo, como o prospecto de venda e o suplemento, bem como os relatórios anual e semestral mais recentes, podem ser obtidas gratuitamente online em www.etf.dws.com. Esses documentos estão disponíveis em inglês ou alemão.

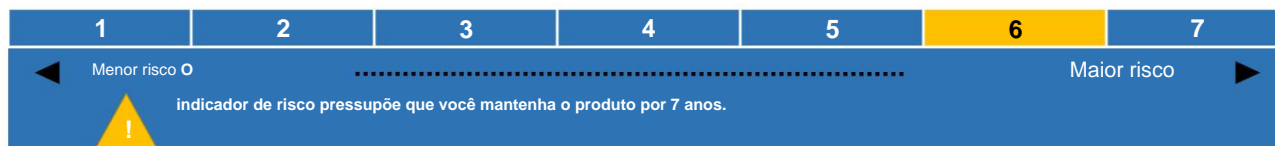
Os documentos, bem como outras informações (incluindo os preços mais recentes das ações) estão disponíveis gratuitamente.

Investidor de varejo pretendido

O fundo destina-se a: (i) clientes de varejo com (ii) conhecimento e experiência básicos e (iii) que estejam preparados para aceitar o nível de risco indicado abaixo (incluindo perdas até o valor total investido). Um investidor típico terá (iv) um horizonte de investimento de longo prazo (sete anos). O fundo é adequado para (v) acumulação geral de capital (crescimento).

Quais são os riscos e o que posso obter em troca?

Indicador de Risco



O indicador de risco resumido é um guia para o nível de risco deste produto em comparação com outros produtos. Ele mostra a probabilidade de o produto perder dinheiro devido a oscilações nos mercados ou porque não conseguimos pagar você. Classificamos este produto como 6 de 7, que é a segunda classe de risco mais alta. Isso classifica as perdas potenciais de desempenho futuro em um nível alto, e condições de mercado desfavoráveis têm grande probabilidade de impactar a capacidade de pagar você.

O seguinte se aplica se você subscrever ou liquidar cotas em uma moeda diferente da moeda do fundo ou da classe de cotas: Esteja ciente do risco cambial. Você receberá pagamentos em uma moeda diferente, portanto, o retorno final que você obterá dependerá da taxa de câmbio entre as duas moedas. Este risco não é considerado no indicador mostrado acima.

Os seguintes riscos podem ser particularmente significativos para o fundo: Risco de derivativos, Risco de conflitos de interesse, Risco de ações, Risco de circunstâncias excepcionais, Risco de índice baseado em regras, Risco de concentração setorial. Uma descrição mais detalhada dos riscos e outras informações gerais podem ser encontradas na(s) seção(ões) de risco do prospecto de venda e do suplemento. Você pode perder parte ou a totalidade do seu investimento. Seu risco é limitado ao valor investido. Este produto não inclui nenhuma proteção contra o desempenho futuro do mercado, portanto, você pode perder parte ou a totalidade do seu investimento.

Cenários de Desempenho

O que você obterá com este produto depende do desempenho futuro do mercado. Os desenvolvimentos futuros do mercado são incertos e não podem ser previstos com precisão. Os cenários desfavorável, moderado e favorável apresentados são ilustrações que utilizam o pior, o melhor e o melhor desempenho do produto e uma referência adequada nos últimos 12 anos. Os mercados podem se desenvolver de forma muito diferente no futuro.

Período de retenção recomendado: Exemplo de investimento:		7 anos 10.000 dólares americanos	
		Se você sair após 1 ano	Se você sair depois de 7 anos
Cenários			
Mínimo	Não há retorno mínimo garantido. Você pode perder parte ou todo o seu investimento.		
Estresse	O que você pode receber de volta após os custos Retorno médio anual	270 dólares americanos -97,3%	40 dólares americanos -54,2%
Desfavorável	O que você pode receber de volta após os custos Retorno médio anual	5.380 dólares americanos -46,2%	4.500 dólares americanos -10,8%
Moderado	O que você pode receber de volta após os custos Retorno médio anual	10.530 dólares americanos 5,3%	10.830 dólares americanos 1,1%
Favorável	O que você pode receber de volta após os custos Retorno médio anual	19.470 dólares americanos 94,7%	18.800 dólares americanos 9,4%

Os valores apresentados incluem todos os custos do produto em si, mas podem não incluir todos os custos que você paga ao seu consultor ou distribuidor. Os valores não levam em consideração sua situação tributária pessoal, o que também pode afetar o valor que você receberá de volta. O cenário de estresse mostra o que você pode receber de volta em circunstâncias extremas de mercado. Para o período de retenção de 1 ano, aplica-se o seguinte: Este tipo de cenário (Favorável, Moderado, Desfavorável) ocorreu para um investimento - possivelmente com referência ao MSCI World Energy TR Net - entre (Favorável: 30/10/2020-29/10/2021, Moderado: 28/02/2023-29/02/2024, Desfavorável: 29/03/2019-31/03/2020). Para o período de retenção recomendado, aplica-se o seguinte: Este tipo de cenário (Favorável, Moderado, Desfavorável) ocorreu para um investimento - possivelmente com referência ao MSCI World Energy TR Net - entre (Favorável: 29.01.2016-31.01.2023, Moderado: 30.06.2012-28.06.2019, Desfavorável: 31.10.2013-

30.10.2020).

O que acontece se a DWS Investment SA não puder pagar?

Os ativos do fundo são mantidos separadamente dos ativos da sociedade gestora, a DWS Investment SA. A insolvência ou inadimplência da sociedade gestora não deve resultar em perdas financeiras para o fundo em relação aos seus ativos. Em caso de insolvência ou inadimplência do depositário da State Street Custodial Services (Ireland) Limited, Ireland, os valores mobiliários detidos pelo depositário em nome do fundo devem ser protegidos, mas o fundo pode sofrer perdas em relação ao dinheiro e a certos outros ativos que não estejam protegidos. Os depósitos em dinheiro do fundo depositados em outras instituições de crédito podem causar perdas financeiras aos investidores se tais depósitos não estiverem cobertos por nenhum sistema de garantia de depósitos existente. O investimento no fundo não é coberto por nenhum sistema de garantia ou compensação ao investidor.

Quais são os custos?

A pessoa que lhe aconselha ou vende este produto poderá cobrar outros custos. Nesse caso, ela fornecerá informações sobre esses custos e como eles afetam o seu investimento.

Custos ao longo do tempo

As tabelas mostram os valores retirados do seu investimento para cobrir diferentes tipos de custos. Esses valores dependem de quanto você investe, por quanto tempo mantém o produto e do seu desempenho. Os valores mostrados aqui são ilustrações baseadas em um exemplo de valor de investimento e diferentes períodos de investimento possíveis. Assumimos: no primeiro ano, você receberia de volta o valor investido (retorno anual de 0%). Para os demais períodos de retenção, assumimos que o produto terá o desempenho mostrado no cenário moderado. 10.000 USD são investidos.

	Se você sair após 1 ano	Se você sair depois de 7 anos
Custos totais	32 dólares americanos	230 dólares americanos
Impacto anual de custos (*)	0,3%	0,3% ao ano

*Isto ilustra como os custos reduzem seu retorno a cada ano durante o período de retenção. Por exemplo, mostra que, se você sair no período de retenção recomendado, seu retorno médio anual projetado será de 1,5% antes dos custos e 1,1% após os custos.

Podemos dividir parte dos custos com a pessoa que lhe vende o produto para cobrir os serviços prestados. Ela lhe informará o valor.

Composição dos custos

Custos únicos na entrada ou saída		Se você sair após 1 ano
Custos de entrada	Não cobramos taxa de inscrição.	0 USD
Custos de saída	Não cobramos taxa de saída.	0 USD
Custos contínuos assumidos a cada ano		
Taxas de gestão e outros custos administrativos ou operacionais	0,26% do valor do seu investimento por ano. Esta é uma estimativa baseada nos custos reais do ano fiscal encerrado em 31/12/2023.	26 dólares americanos
Custos de transação	0,06% do valor do seu investimento por ano. Esta é uma estimativa dos custos incorridos quando compramos e vendemos os investimentos subjacentes ao produto. O valor real variará dependendo de quanto compramos e vendemos.	6 dólares americanos
Custos incidentais assumidos em condições específicas		
Taxas de desempenho	Não cobramos taxa de performance.	0 USD

Investidores do mercado secundário (aqueles que compram ou vendem ações em uma bolsa de valores) podem ser cobrados por certas taxas de sua corretora. Essas taxas, se houver, podem ser obtidas junto à corretora. Os participantes autorizados que lidam diretamente com o fundo arcarão com os custos de transação relacionados às suas subscrições e resgates.

Na medida em que o fundo realiza empréstimos de títulos para gerar receita, o fundo receberá, em última análise, 82% da receita associada, o agente de empréstimo de títulos, que será uma entidade do Deutsche Bank, receberá 9% e os 9% restantes serão alocados à entidade DWS que monitora tais atividades, conforme estabelecido no prospecto de venda e/ou suplemento, para suas próprias tarefas de coordenação e supervisão. Como a participação na receita de empréstimos de títulos não aumenta os custos de administração do fundo, esta foi excluída da composição dos custos.

Por quanto tempo devo mantê-lo e posso sacar o dinheiro mais cedo?

Período de retenção recomendado: 7 anos. O produto não possui período mínimo de retenção.

Este produto não possui um período mínimo de retenção obrigatório. O período de retenção recomendado foi selecionado devido à sua estratégia de investimento e por ser projetado para um horizonte de investimento de longo prazo. Espera-se que seja possível atingir o objetivo de investimento do fundo dentro desse prazo. Você pode solicitar o resgate de cotas geralmente em cada data de avaliação. A empresa não cobrará taxas ou penalidades por qualquer transação desse tipo.

Não há alteração no perfil de risco e retorno quando você resgata suas ações antecipadamente.

Como posso reclamar?

Reclamações sobre o comportamento da pessoa que lhe aconselhou sobre o produto ou o vendeu devem ser endereçadas diretamente a essa pessoa. Reclamações sobre o produto ou o comportamento do fabricante deste produto devem ser direcionadas ao seguinte endereço:

Endereço postal: DWS Investment SA, BP 766, L-2017 Luxemburgo; E-mail: dws.lu@db.com; www.dws.lu

Processaremos sua solicitação e forneceremos um feedback o mais breve possível. Temos um resumo do nosso procedimento de tratamento de reclamações disponível gratuitamente online em www.etf.dws.com.

Outras informações relevantes

Os regimes tributários aplicáveis ao fundo em sua jurisdição podem afetar sua situação tributária. Os potenciais investidores devem se informar e, quando apropriado, buscar aconselhamento sobre tais regimes tributários. Informações sobre a política de remuneração atual da sociedade gestora, incluindo uma descrição de como a remuneração e os benefícios são calculados, estão publicadas na internet em <https://www.dws.com/footer/Legal-Resources/dws-remuneration-policy?setLanguage=en>. As informações serão enviadas a você gratuitamente em formato impresso, mediante solicitação.

Informações sobre o desempenho deste fundo nos últimos 10 anos civis estão disponíveis em <https://etf.dws.com/Download/Past%20Performance/IE00BM67HM91/CH/EN> e informações sobre cenários de desempenho anteriores estão disponíveis em <https://etf.dws.com/Download/Previous%20Performance/IE00BM67HM91/CH/EN>.

Os índices MSCI são propriedade exclusiva da MSCI Inc. e suas subsidiárias (MSCI) e não podem ser reproduzidos, extraídos ou utilizados para qualquer outra finalidade sem o consentimento da MSCI. O fundo não é patrocinado, endossado ou promovido pela MSCI, e a MSCI não assume qualquer responsabilidade em relação ao fundo ou a qualquer índice no qual tal fundo se baseie. Os índices MSCI são fornecidos sem garantias de qualquer tipo.

O representante suíço do fundo é a DWS CH AG, Hardstrasse 201, CH-8005 Zurique. O agente pagador na Suíça é o Deutsche Bank (Suisse) SA, Place des Bergues 3, CH-1201 Genebra. O prospecto, este documento, o contrato social e o estatuto social, bem como os relatórios anuais e semestrais, podem ser obtidos gratuitamente com o representante.

Document cu informații cheie pentru investitorii din Elveția

Scop

Acest document vă oferă informații cheie despre acest produs de investiții. Nu este material de marketing.

Informațiile sunt cerute de lege pentru a vă ajuta să înțelegeți natura, riscurile, costurile, câștigurile și pierderile potențiale ale acestui produs și pentru a vă ajuta să îl comparați cu alte produse.



Produs

Xtrackers MSCI World Energy UCITS ETF

Clasa de acțiuni: 1C, ISIN: IE00BM67HM91, Cod de securitate german: A113FF, Moneda: USD

un subfond al Xtrackers (IE) plc. Fondul este un OPCVM (organisme de investiții colective în valori mobiliare) cu sediul în Irlanda. Societatea de administrare este DWS Investment SA (producatorul), membra a DWS Group. Vă rugăm să consultați www.etf.dws.com sau să sunați la +352 42101 - 860 pentru mai multe informații. Autoritatea competentă Banca Centrală a Irlandei este responsabilă de supravegherea Xtrackers (IE) plc în legătură cu acest document cu informații cheie. Acest PRIIP este autorizat în Irlanda. Societatea de administrare DWS Investment SA este autorizată în Luxemburg și este reglementată de Commission de Surveillance du Secteur Financier. Aceste informații cheie sunt exacte la data de 09.09.2024.

Ce este acest produs?

Tip

Produsul este un subfond OPCVM al unei societăți de investiții cu capital variabil, în conformitate cu legislația irlandeză. Fondul este un ETF UCITS.

Termen

Acest produs este un fond deschis fără scadență predefinită. Puteți solicita răscumpărarea acțiunilor în general la fiecare dată de evaluare. Societatea poate, totuși, să suspende răscumpărarea în cazul în care circumstanțe extraordinare par să facă acest lucru necesar, ținând cont de interesele investitorilor. În plus, compania poate restricționa răscumpărarea. Produsul poate fi răscumpărat anticipat în anumite circumstanțe, așa cum se prevede în prospectul de vânzare. Clasa de acțiuni 1C a Xtrackers MSCI World Energy UCITS ETF a fost lansată în 2016.

Obiective

Fondul este gestionat pasiv. **OBIECTIV DE INVESTIȚIE:** Scopul este ca investiția dumneavoastră să reflecte performanța, înainte de comisioane și cheltuieli, a indicelui (indicele) MSCI World Energy Total Return Net, care este conceput pentru a reflecta performanța acțiunilor listate ale anumitor companii din diferite țări dezvoltate. **DESCRIEREA INDEXULUI:** Acțiunile sunt emise de companii din sectorul energetic.

Ponderele unei companii în indice depinde de mărimea sa relativă bazată pe valoarea combinată a acțiunilor unei companii ușor disponibile în comparație cu alte companii.

REECHILIBRAREA, CALCULUL ȘI ADMINISTRAREA INDICELOR: Indicele este calculat pe o bază net de rentabilitate totală, ceea ce înseamnă că toate dividendele și distribuțiile companiilor sunt reinvestite în acțiuni după impozitare. Indicele este revizuit și reechilibrat cel puțin trimestrial. **POLITICA DE INVESTIȚII:** Pentru a atinge scopul, fondul va încerca să reproducă indicele, înainte de comisioane și cheltuieli, prin cumpărarea tuturor sau a unui număr substanțial de titluri din indice. Fondul poate folosi tehnici și instrumente pentru a gestiona riscul, a reduce costurile și a îmbunătăți rezultatele. Aceste tehnici și instrumente pot include utilizarea instrumentelor derivate. Fondul se poate angaja, de asemenea, în împrumuturi garantate ale investițiilor sale anumitor terți eligibili pentru a genera venituri suplimentare pentru a compensa costurile fondului.

INFORMAȚII SUPPLEMENTARE: Anumite informații (inclusiv cele mai recente prețuri ale acțiunilor fondului, valorile orientative ale activelor nete, dezvăluirea completă cu privire la compoziția portofoliului fondului și informații despre componentele indicilor) sunt disponibile pe site-ul DWS local sau la www.Xtrackers.com. Costurile de tranzacție și taxele, costurile neașteptate ale fondului și condițiile de piață, cum ar fi volatilitatea sau problemele de lichiditate, pot afecta capacitatea fondului de a urmări indicele. Nivelul anticipat de eroare de urmărire în condiții normale de piață este de 1%. Randamentul produsului este reflectat de valoarea activului net calculat zilnic pe unitate și de valoarea distribuției, dacă este cazul. Moneda fondului este USD. Randamentele și câștigurile nu sunt distribuite, ci sunt reinvestite în fond. Acest fond este un subfond al Xtrackers (IE) plc pentru care prospectul de vânzare și rapoartele periodice sunt pregătite ca un întreg, în plus față de suplimentele individuale per subfond. Activele și pasivele fiecărui subfond sunt separate prin lege. În consecință, activele unui subfond nu sunt disponibile în caz de creanțe sau insolvență a altuia. Mai multe clase de acțiuni pot fi disponibile pentru acest fond - vă rugăm să consultați secțiunea relevantă a suplimentului pentru mai multe detalii. Nu vi se permite să schimbați acțiunile din acest fond cu alte fonduri ale Xtrackers (IE) plc. Depozitarul este State Street Custodial Services (Ireland) Limited, Irlanda. Informații mai detaliate despre acest fond, cum ar fi prospectul de vânzare și suplimentul, precum și cel mai recent raport anual și semianual, pot fi obținute gratuit online la www.etf.dws.com. Aceste documente sunt disponibile în engleză sau germană.

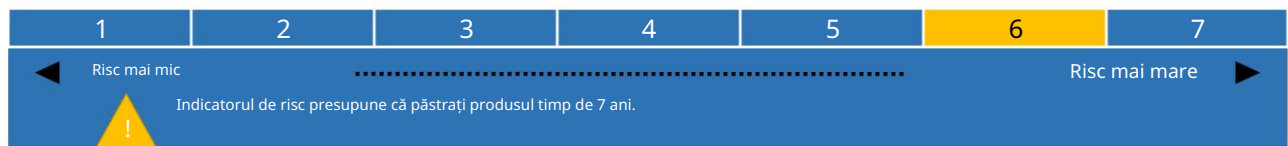
Documentele, precum și alte informații (inclusiv cele mai recente prețuri ale acțiunilor) sunt disponibile gratuit.

Investitorul de retail vizat

Fondul este conceput pentru: (i) clienți de retail cu (ii) cunoștințe și experiență de bază și (iii) sunt pregătiți să accepte nivelul de risc indicat mai jos (inclusiv pierderi până la suma totală investită). Un investitor tipic va avea (iv) un orizont de investiții pe termen lung (șapte ani). Fondul este potrivit pentru (v) acumulare generală de capital (creștere).

Care sunt riscurile și ce aș putea primi în schimb?

Indicator de risc



Indicatorul de risc sumar este un ghid al nivelului de risc al acestui produs în comparație cu alte produse. Arată cât de probabil este ca produsul să piardă bani din cauza mișcărilor de pe piețe sau pentru că nu suntem în măsură să vă plătim. Am clasificat acest produs ca 6 din 7, care este a doua clasă de risc. Acest lucru evaluează potențialele pierderi din performanța viitoare la un nivel ridicat, iar condițiile proaste ale pieței sunt foarte probabil să afecteze capacitatea de a vă plăti.

Următoarele sunt aplicabile dacă subscrieți sau deconțați acțiuni într-o monedă diferită de cea a fondului sau a clasei de acțiuni: Fiți conștienți de riscul valutar. Veți primi plăți într-o altă monedă, astfel încât randamentul final pe care îl veți obține depinde de cursul de schimb dintre cele două valute. Acest risc nu este luat în considerare în indicatorul prezentat mai sus.

Următoarele riscuri ar putea fi de o importanță deosebită pentru fond: Riscul instrumentelor derivate, Riscul de conflicte de interese, Riscul acțiunilor, Riscul de circumstanțe excepționale, Riscul indicelui bazat pe reguli, Riscul de concentrare sectorială. O descriere mai detaliată a riscurilor și alte informații generale pot fi găsite în secțiunea (secțiunile) de risc din prospectul de vânzare și supliment. Este posibil să pierdeți o parte sau întreaga investiție. Riscul dumneavoastră este limitat la suma investită. Acest produs nu include nicio protecție împotriva performanțelor viitoare de pe piață, așa că ați putea pierde o parte sau întreaga investiție.

Scenarii de performanță

Ce veți obține de la acest produs depinde de performanța viitoare a pieței. Evoluțiile pieței în viitor sunt incerte și nu pot fi prezise cu exactitate. Scenariile nefavorabile, moderate și favorabile prezentate sunt ilustrații care folosesc cea mai proastă, medie și cea mai bună performanță a produsului și un punct de referință adecvat din ultimii 12 ani. Piețele s-ar putea dezvolta foarte diferit în viitor.

Perioada de deținere recomandată: Exemplu de investiții:	7 ani 10.000 USD		
	Dacă ieși după 1 an	Dacă ieși după 7 ani	
Scenarii			
Minim	Nu există un randament minim garantat. Ai putea pierde o parte sau toată investiția.		
Stres	Ce ai putea primi înapoi după costuri Rentabilitatea medie în fiecare an	270 USD -97,3 %	40 USD -54,2 %
Nefavorabil	Ce ai putea primi înapoi după costuri Rentabilitatea medie în fiecare an	5.380 USD -46,2 %	4.500 USD -10,8 %
Moderat	Ce ai putea primi înapoi după costuri Rentabilitatea medie în fiecare an	10.530 USD 5,3 %	10.830 USD 1,1 %
Favorabil	Ce ai putea primi înapoi după costuri Rentabilitatea medie în fiecare an	19.470 USD 94,7 %	18.800 USD 9,4 %

Cifrele afișate includ toate costurile produsului în sine, dar este posibil să nu includă toate costurile pe care le plățiți consilierului sau distribuitorului dumneavoastră. Cifrele nu țin cont de situația dvs. fiscală personală, care poate afecta și cât de mult veți primi înapoi. Scenariul de stres arată ce ai putea primi înapoi în circumstanțe extreme ale pieței. Pentru perioada de deținere de 1 an se aplică următoarele: Acest tip de scenariu (Favorabil, Moderat, Nefavorabil) a avut loc pentru o investiție - eventual cu referire la MSCI World Energy TR Net - între (Favorabil: 30.10.2020-29.10.2021, Moderat: 28.02.2023-2022.2020:20:20, 29.03.2019-31.03.2020). Pentru perioada de deținere recomandată se aplică următoarele: Acest tip de scenariu (favorabil, moderat, nefavorabil) a avut loc pentru o investiție - posibil cu referire la MSCI World Energy TR Net - între (favorabil: 29.01.2016-31.01.2023, moderat: 30.06.2012-28.96, nefavorabil: 2012-28:96). 31.10.2013-

30.10.2020).

Ce se întâmplă dacă DWS Investment SA nu poate plăti?

Activele fondului sunt păstrate separat de cele ale societății de administrare, DWS Investment SA. O insolvență sau neîndeplinirea obligațiilor societății de administrare nu ar trebui ca fondul să sufere nicio pierdere financiară în legătură cu activele sale. În caz de insolvență sau neîndeplinire de obligație a depozitarului State Street Custodial Services (Ireland) Limited, titlurile de valoare din Irlanda deținute de depozitar în numele fondului ar trebui protejate, dar fondul poate suferi pierderi în legătură cu numerarul și anumite alte active care nu sunt protejate. Depozitele în numerar ale fondului depuse la alte instituții de credit pot determina investitorii să sufere o pierdere financiară dacă astfel de depozite nu sunt acoperite de nicio schemă de garantare a depozitelor existente. Investiția în fond nu este acoperită de niciun sistem de compensare sau de garantare a investitorilor.

Care sunt costurile?

Persoana care vă sfătuiește sau vă vinde acest produs vă poate percepe alte costuri. Dacă da, această persoană vă va oferi informații despre aceste costuri și despre modul în care acestea vă afectează investiția.

Costuri în timp

Tabelele arată sumele care sunt luate din investiția dvs. pentru a acoperi diferite tipuri de costuri. Aceste sume depind de cât de mult investiți, de cât timp dețineți produsul și de cât de bine se descurcă produsul. Sumele prezentate aici sunt ilustrații bazate pe un exemplu de sumă de investiție și diferite perioade posibile de investiție. Am presupus: În primul an veți primi înapoi suma pe care ați investit (0 % randament anual). Pentru celelalte perioade de deținere am presupus că produsul funcționează așa cum se arată în scenariul moderat. Se investesc 10.000 USD.

	Dacă ieși după 1 an	Dacă ieși după 7 ani
Costuri totale	32 USD	230 USD
Impactul costului anual (*)	0,3 %	0,3% în fiecare an

*Acest lucru ilustrează modul în care costurile vă reduc rentabilitatea în fiecare an pe parcursul perioadei de deținere. De exemplu, arată că, dacă ieșiți la perioada de deținere recomandată, rentabilitatea medie pe an este estimată a fi de 1,5% înainte de costuri și de 1,1% după costuri.

Este posibil să împărțim o parte din costuri cu persoana care vă vinde produsul pentru a acoperi serviciile pe care vi le oferă. Ei vă vor informa cu privire la sumă.

Compoziția costurilor

Costuri unice la intrare sau ieșire		Dacă ieși după 1 an
Costuri de intrare	Nu percepem taxa de intrare.	0 USD
Costuri de ieșire	Nu percepem o taxă de ieșire.	0 USD
Costuri curente luate în fiecare an		
Taxe de administrare și alte costuri administrative sau de exploatare	0,26 % din valoarea investiției dvs. pe an. Aceasta este o estimare bazată pe costurile reale pentru anul fiscal încheiat la 31.12.2023.	26 USD
Costuri de tranzacție	0,06 % din valoarea investiției dumneavoastră pe an. Aceasta este o estimare a costurilor suportate atunci când cumpărăm și vindem investițiile subiacente pentru produs. Suma reală va varia în funcție de cât de mult cumpărăm și vindem.	6 USD
Costuri incidente luate în condiții specifice		
Taxe de performanță	Nu percepem o taxă de performanță.	0 USD

Investitorii de pe piața secundară (cei care cumpără sau vând acțiuni la o bursă de valori) pot fi percepute de către brokerul lor de acțiuni. Aceste taxe, dacă există, pot fi obținute de la un astfel de broker de valori. Participanții autorizați care lucrează direct cu fondul vor plăti costurile de tranzacție aferente subscrierilor și răscumpărărilor lor.

În măsura în care fondul efectuează împrumuturi de valori mobiliare pentru a genera venituri, fondului i se va aloca în cele din urmă 82% din veniturile asociate, agentului de împrumut de valori mobiliare, care va fi o entitate Deutsche Bank, i se va aloca 9%, iar restul de 9% vor fi alocați entității DWS care monitorizează astfel de activități, așa cum este stabilit în propriile sarcini și coordonare a prospectului și a activităților de coordonare și coordonare a prospectului. Întrucât împărțirea veniturilor din împrumuturile de valori mobiliare nu crește costurile de funcționare a fondului, aceasta a fost exclusă din componența costurilor.

Cât timp ar trebui să-l țin și pot scoate bani mai devreme?

Perioada de deținere recomandată: 7 ani. Produsul nu are o perioadă minimă de păstrare.

Acest produs nu are o perioadă minimă de păstrare necesară. Perioada de deținere recomandată a fost selectată datorită strategiei sale de investiții și pentru că este concepută pentru un orizont de investiții pe termen lung. Se preconizează că va fi posibilă atingerea obiectivului de investiții al fondului în acest interval de timp. Puteți solicita răscumpărarea acțiunilor în general la fiecare dată de evaluare. Compania nu va percepe comisioane sau penalități pentru o astfel de tranzacție.

Nu există nicio modificare a profilului de rentabilitate a riscului atunci când vă răscumpărați acțiunile din timp.

Cum pot să mă plâng?

Plângerile cu privire la comportamentul persoanei care v-a sfătuit cu privire la produs sau vi l-a vândut, trebuie adresate direct acelei persoane. Reclamațiile cu privire la produs sau comportamentul producătorului acestui produs trebuie adresate la următoarea adresă:

Adresa postală: DWS Investment SA, BP 766, L-2017 Luxemburg; E-mail: dws.lu@db.com; www.dws.lu

Apoi vom trata solicitarea dvs. și vă vom oferi feedback cât mai curând posibil. Avem un rezumat al procedurii noastre de tratare a reclamațiilor disponibil gratuit online la www.etf.dws.com.

Alte informații relevante

Regimurile de impozitare aplicabile fondului din jurisdicția dumneavoastră vă pot afecta situația fiscală personală. Potențialii investitori ar trebui să se informeze cu privire la astfel de regimuri de impozitare și, după caz, să ia sfaturi cu privire la aceste regimuri fiscale. Informații despre politica actuală de remunerare a societății de administrare, inclusiv o descriere a modului în care sunt calculate remunerațiile și beneficiile, sunt publicate pe internet la <https://www.dws.com/footer/Legal-Resources/dws-remuneration-policy?setLanguage=en>. Informațiile vă vor fi trimise gratuit pe hârtie, la cerere.

Informații despre performanța acestui fond în ultimii 10 ani calendaristici sunt disponibile la <https://etf.dws.com/Download/Past%20Performance/IE00BM67HM91/CH/EN> și informații despre scenariile anterioare de performanță sunt disponibile la <https://etf.dws.com/Download/Previous%20Performance/IE00BM67HM91/CH7ENHM>.

Indicii MSCI sunt proprietatea exclusivă a MSCI Inc. și a filialelor sale (MSCI) și nu pot fi reproduși sau extrași și utilizați în niciun alt scop fără acordul MSCI. Fondul nu este sponsorizat, susținut sau promovat de MSCI, iar MSCI nu își asumă nicio responsabilitate în ceea ce privește fondul sau orice indice pe care se bazează un astfel de fond. Indicii MSCI sunt furnizați fără nicio garanție de niciun fel. Reprezentantul elvețian al fondului este DWS CH AG, Hardstrasse 201, CH-8005 Zurich. Agentul de plată în Elveția este Deutsche Bank (Suisse) SA, Place des Bergues 3, CH-1201 Geneva. Prospectul, acest document, actul constitutiv și statutul, precum și rapoartele anuale și semestriale pot fi obținute gratuit de la reprezentant.

Dokument s kľúčovými informáciami pre investorov vo Švajčiarsku

Účel

Tento dokument vám poskytuje kľúčové informácie o tomto investičnom produkte. Nie je to marketingový materiál.

Tieto informácie sú vyžadované zákonom, aby vám pomohli pochopiť povahu, riziká, náklady, potenciálne zisky a straty tohto produktu a aby vám pomohli porovnať ho s inými produktmi.

**Produkt****Xtrackers MSCI World Energy UCITS ETF**

Trieda akcií: 1C, ISIN: IE00BM67HM91, nemecký bezpečnostný kód: A113FF, mena: USD

podfond spoločnosti Xtrackers (IE) plc. Fond je írskym UCITS (podniky kolektívneho investovania do prevoditeľných cenných papierov). Správcovskou spoločnosťou je DWS Investment SA (výrobca), člen DWS Group. Ďalšie informácie nájdete na stránke www.etf.dws.com alebo na čísle +352 42101 - 860. Príslušný orgán Central Bank of Ireland je zodpovedný za dohľad nad Xtrackers (IE) plc v súvislosti s týmto dokumentom s kľúčovými informáciami. Tento PRIIP je povolený v Írsku. Správcovská spoločnosť DWS Investment SA má povolenie v Luxembursku a riadi sa Komisiou pre dohľad nad finančným sektorom. Tieto kľúčové informácie sú presné k 09.09.2024.

Čo je to za produkt?**Typ**

Produkt je podfondom PKIPCP otvorenej investičnej spoločnosti s variabilným kapitálom podľa zákonov Írska. Fond je UCITS ETF.

Termín

Tento produkt je otvorený fond bez vopred stanovenej splatnosti. Môžete požiadať o spätné odkúpenie akcií vo všeobecnosti v každý deň ocenenia. Spoločnosť však môže odkúpenie pozastaviť, ak sa ukáže, že mimoriadne okolnosti si to vyžadujú, berúc do úvahy záujmy investorov. Ďalej môže spoločnosť obmedziť spätné odkúpenie. Produkt môže byť za určitých okolností odkúpený predčasne, ako je uvedené v predajnom prospekte. Trieda akcií 1C Xtrackers MSCI World Energy UCITS ETF bola uvedená na trh v roku 2016.

Ciele

Fond je pasívne spravovaný. **INVESTIČNÝ CIEĽ:** Cieľom je, aby vaša investícia odrážala výkonnosť indexu MSCI World Energy Total Return Net (index) pred poplatkami a výdavkami, ktorý je navrhnutý tak, aby odrážal výkonnosť kótovaných akcií určitých spoločností z rôznych rozvinutých krajín. **POPIS INDEXU:** Akcie sú emitované spoločnosťami v energetickom sektore.

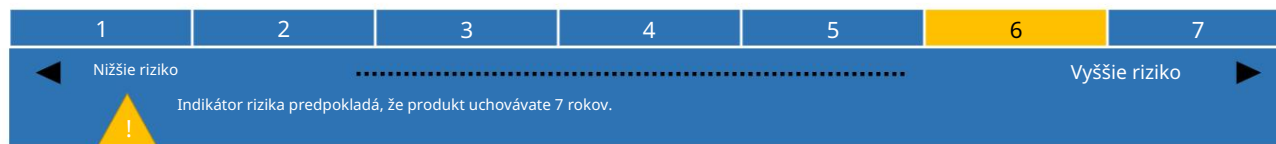
Váha spoločností v indexe závisí od jej relatívnej veľkosti založenej na kombinovanej hodnote ľahko dostupných akcií spoločnosti v porovnaní s inými spoločnosťami. **PREVÁDZKA, VÝPOČET A SPRÁVA INDEXU:** Index sa počíta na základe čistého celkového výnosu, čo znamená, že všetky dividendy a rozdelenia spoločností sú po zdanení reinvestované do akcií. Index sa prehodnocuje a vyvažuje minimálne štvrtročne. **INVESTIČNÁ POLITIKA:** Na dosiahnutie cieľa sa fond pokúsi replikovať index, pred poplatkami a výdavkami, nákupom všetkých alebo podstatného počtu cenných papierov v indexe. Fond môže využívať techniky a nástroje na riadenie rizika, zníženie nákladov a zlepšenie výsledkov. Tieto techniky a nástroje môžu zahŕňať použitie derivátov. Fond sa môže zapojiť aj do zabezpečeného požičiavania svojich investícií určitým oprávneným tretím stranám, aby vytvoril dodatočný príjem na kompenzáciu nákladov fondu.

ĎALŠIE INFORMÁCIE: Niektoré informácie (vrátane najnovších cien akcií fondu, indikatívnych čistých hodnôt aktív, úplného zverejnenia zloženia portfólia fondu a informácií o zložkách indexu) sú dostupné na našej miestnej webovej stránke DWS alebo na www.Xtrackers.com. Transakčné náklady a dane, neočakávané náklady fondu a trhové podmienky, ako je volatilita alebo problémy s likviditou, môžu ovplyvniť schopnosť fondu sledovať index. Predpokladaná úroveň chyby sledovania za normálnych trhových podmienok je 1 percento. Návratnosť produktu sa odráža v dennej vypočítanej čistej hodnote aktív na jednotku a prípadne vo výške distribúcie. Menou fondu je USD. Výnosy a zisky sa nerozdeľujú, ale reinvestujú sa do fondu. Tento fond je podfondom spoločnosti Xtrackers (IE) plc, pre ktorý sa okrem jednotlivých dodatkov pre podfond vypracováva predajný prospekt a pravidelné správy ako celok. Aktíva a pasíva každého podfondu sú oddelené zákonom. V dôsledku toho nie sú aktíva jedného podfondu k dispozícii v prípade pohľadávok alebo platobnej neschopnosti iného podfondu. Pre tento fond môže byť k dispozícii viac tried akcií – ďalšie podrobnosti nájdete v príslušnej časti dodatku. Nie je dovolené vymeniť svoje akcie v tomto fonde za iné fondy Xtrackers (IE) plc. Depozitárom je State Street Custodial Services (Ireland) Limited, Írsko. Podrobnejšie informácie o tomto fonde, ako je predajný prospekt a dodatok, ako aj najnovšia výročná a polročná správa, je možné bezplatne získať online na www.etf.dws.com. Tieto dokumenty sú dostupné v angličtine alebo nemčine.

Dokumenty, ako aj ďalšie informácie (vrátane najnovších cien akcií) sú k dispozícii bezplatne.

Zamýšľaný retailový investor

Fond je určený pre: (i) retailových klientov so (ii) základnými znalosťami a skúsenosťami a (iii) sú pripravení akceptovať nižšie uvedenú úroveň rizika (vrátane strát do výšky celkovej investovanej sumy). Typický investor bude mať (iv) dlhodobý investičný horizont (sedem rokov). Fond je vhodný na (v) všeobecnú akumuláciu kapitálu (rast).

Aké sú riziká a čo môžem získať na oplátku?**Indikátor rizika**

Súhrnný ukazovateľ rizika je návodom na mieru rizika tohto produktu v porovnaní s inými produktmi. Ukazuje, aká je pravdepodobnosť, že produkt stratí peniaze v dôsledku pohybov na trhoch alebo preto, že vám nebudeme môcť zaplatiť. Tento produkt sme klasifikovali ako 6 zo 7, čo je druhá najrizikovejšia trieda. To hodnotí potenciálne straty z budúcej výkonnosti na vysokej úrovni a zlé trhové podmienky s veľkou pravdepodobnosťou ovplyvnia vašu platobnú schopnosť.

Nasledujúce platí, ak upisujete alebo vysporiadate akcie v inej mene, než je mena fondu alebo triedy akcií: Buďte si vedomí menového rizika. Platby budete dostávať v inej mene, takže konečný výnos, ktorý dostanete, závisí od výmenného kurzu medzi týmito dvoma menami. Toto riziko nie je zohľadnené vo vyššie uvedenom ukazovateli.

Pre fond môžu byť obzvlášť významné nasledujúce riziká: riziko derivátov, riziko konfliktu úrokov, riziko akcií, riziko mimoriadnych okolností, riziko indexu založené na pravidlách, riziko koncentrácie sektora. Podrobnejší popis rizík a ďalšie všeobecné informácie možno nájsť v časti o rizikách v predajnom prospekte a dodatku. Môžete stratiť časť alebo celú svoju investíciu. Vaše riziko je obmedzené na investovanú sumu. Tento produkt neobsahuje žiadnu ochranu pred budúcou výkonnosťou trhu, takže môžete prísť o časť alebo celú svoju investíciu.

Výkonové scenáre

To, čo z tohto produktu získate, závisí od budúceho výkonu trhu. Vývoj trhu v budúcnosti je neistý a nedá sa presne predpovedať. Uvedené nepriaznivé, mierne a priaznivé scenáre sú ilustráciami s použitím najhoršieho, priemerného a najlepšieho výkonu produktu a vhodného benchmarku za posledných 12 rokov. Trhy sa môžu v budúcnosti vyvíjať veľmi odlišne.

Odporúčaná doba držania: Príklad investície:	7 rokov 10 000 USD		
	Ak odídete po 1 roku	Ak odídete po 7 rokoch	
Scenáre			
Minimum	Neexistuje žiadny minimálny garantovaný výnos. Môžete stratiť časť alebo celú svoju investíciu.		
Stres	Čo by ste mohli dostať späť po nákladoch Priemerná návratnosť každý rok	270 USD -97,3 %	40 USD -54,2 %
Nepriaznivé	Čo by ste mohli dostať späť po nákladoch Priemerná návratnosť každý rok	5 380 USD -46,2 %	4 500 USD -10,8 %
Mierne	Čo by ste mohli dostať späť po nákladoch Priemerná návratnosť každý rok	10 530 USD 5,3 %	10 830 USD 1,1 %
Priaznivé	Čo by ste mohli dostať späť po nákladoch Priemerná návratnosť každý rok	19 470 USD 94,7 %	18 800 USD 9,4 %

Uvedené čísla zahŕňajú všetky náklady na samotný produkt, ale nemusia zahŕňať všetky náklady, ktoré platíte svojmu poradcovi alebo distribútorovi. Čísla nezohľadňujú vašu osobnú daňovú situáciu, ktorá môže tiež ovplyvniť, koľko dostanete späť. Stresový scenár ukazuje, čo by ste mohli získať späť v extrémnych trhových podmienkach. Pre obdobie držania 1 roka platí nasledovné: Tento typ scenára (Priaznivý, Stredný, Nepriaznivý) sa vyskytol pre investíciu - možno s odkazom na MSCI World Energy TR Net - medzi (Priaznivý: 30.10.2020-29.10.2021, Stredný: 28.02.2023-2029.02 Nepriaznivý 29.03.2019-31.03.2020). Pre odporúčanú dobu držania platí nasledovné: Tento typ scenára (Priaznivý, Stredný, Nepriaznivý) sa vyskytol pre investíciu - možno s odkazom na MSCI World Energy TR Net - medzi (Priaznivý: 29.01.2016-31.01.2023, Stredný: 30.06.2012-28.06.2012 31.10.2013-

30.10.2020).

Čo sa stane, ak DWS Investment SA nebude môcť vyplatiť?

Majetok fondu je vedený oddelene od majetku správcovskej spoločnosti DWS Investment SA. Platobná neschopnosť alebo zlyhanie správcovskej spoločnosti by nemalo viesť k tomu, že fond utrpí finančnú stratu v súvislosti so svojimi aktívami. V prípade platobnej neschopnosti alebo zlyhania depozitára State Street Custodial Services (Ireland) Limited, írske cenné papiere držané depozitárom v mene fondu by mali byť chránené, ale fond môže utrpieť stratu v súvislosti s hotovosťou a určitými inými aktívami, ktoré nie sú chránené. Hotovostné vklady fondu uložené v iných úverových inštitúciách môžu investorom spôsobiť finančnú stratu, ak takéto vklady nie sú kryté žiadnymi existujúcimi systémami ochrany vkladov. Investícia do fondu nie je krytá žiadnou schémou kompenzácií alebo záruk pre investorov.

aké sú náklady?

Osoba, ktorá vám radí alebo predáva tento produkt, vám môže účtovať ďalšie náklady. Ak áno, táto osoba vám poskytne informácie o týchto nákladoch a o tom, ako ovplyvňujú vašu investíciu.

Náklady v priebehu času

V tabuľkách sú uvedené sumy, ktoré sa berú z vašej investície na pokrytie rôznych druhov nákladov. Tieto sumy závisia od toho, koľko investujete, ako dlho držíte produkt a ako dobre sa produktu darí. Tu uvedené sumy sú ilustrácie založené na vzorovej výške investície a rôznych možných investičných obdobiach. Predpokladali sme: V prvom roku sa vám vráti suma, ktorú ste investovali (0 % ročný výnos). Pre ostatné obdobia držania sme predpokladali, že produkt funguje tak, ako je uvedené v miernom scenári.

Je investovaných 10 000 USD.

	Ak odídete po 1 roku	Ak odídete po 7 rokoch
Celkové náklady	32 USD	230 USD
Vplyv na ročné náklady (*)	0,3 %	0,3 % každý rok

*Toto ukazuje, ako náklady znižujú vašu návratnosť každý rok počas obdobia držby. Napríklad ukazuje, že ak skončíte v odporúčanom období držby, váš priemerný ročný výnos sa odhaduje na 1,5 % pred nákladmi a 1,1 % po nákladoch.

Môžeme zdieľať časť nákladov s osobou, ktorá vám predáva produkt, aby sme pokryli služby, ktoré vám poskytuje. O sume vás budú informovať.

Zloženie nákladov

Jednorazové náklady pri vstupe alebo výstupe		Ak odídete po 1 roku
Vstupné náklady	Vstupný poplatok neúčtujeme.	0 USD
Výstupné náklady	Výstupný poplatok neúčtujeme.	0 USD
Priebežné náklady vynaložené každý rok		
Poplatky za správu a iné administratívne alebo prevádzkové náklady	0,26 % z hodnoty vašej investície ročne. Ide o odhad založený na skutočných nákladoch za fiškálny rok končiaci sa 31.12.2023.	26 USD
Transakčné náklady	0,06 % z hodnoty vašej investície ročne. Ide o odhad nákladov, ktoré vzniknú, keď nakupujeme a predávame základné investície do produktu. Skutočná suma sa bude líšiť v závislosti od toho, koľko nakupujeme a predávame.	6 USD
Vedľajšie náklady vynaložené za špecifických podmienok		
Výkonnostné poplatky	Neúčtujeme poplatok za výkon.	0 USD

Investorom na sekundárnom trhu (tí, ktorí nakupujú alebo predávajú akcie na burze) môže ich obchodník s cennými papiermi účtovať určité poplatky. Tieto poplatky, ak nejaké existujú, možno získať od takéhoto makléra. Oprávnení účastníci, ktorí obchodujú priamo s fondom, zaplatia transakčné náklady súvisiace s ich úpsmi a spätnými odkupmi.

V rozsahu, v akom fond vykonáva požičavanie cenných papierov na generovanie výnosov, bude fond nakoniec pridelených 82 % súvisiacich výnosov, agentovi požičavania cenných papierov, ktorým bude subjekt Deutsche Bank, sa pridelí 9 % a zvyšných 9 % sa pridelí subjektu DWS, ktorý monitoruje takéto činnosti, ako je uvedené v predajnom prospekte a/alebo dodatku, na jeho vlastné úlohy koordinácie a dohľadu. Keďže zdieľanie výnosov z požičavania cenných papierov nezvyšuje náklady na prevádzku fondu, toto bolo vylúčené zo zloženia nákladov.

Ako dlho ho mám držať a môžem si peniaze vybrať skôr?

Odporúčaná doba držania: 7 rokov. Produkt nemá minimálnu dobu držania.

Tento produkt nemá požadovanú minimálnu dobu držania. Odporúčaná doba držby bola zvolená vzhľadom na jej investičnú stratégiu a preto, že je navrhnutá pre dlhodobý investičný horizont. Očakáva sa, že v tomto časovom rámci bude možné dosiahnuť investičný cieľ fondu. Môžete požiadať o spätné odkúpenie akcií vo všeobecnosti v každý deň ocenenia. Za takúto transakciu si spoločnosť neúčtuje žiadne poplatky ani pokuty.

Pri predčasnom odkúpení akcií sa profil rizikového výnosu nemení.

Ako sa môžem sťažovať?

Stážnosť na správanie osoby, ktorá vám produkt poradila alebo vám ho predala, by ste mali adresovať priamo tejto osobe. Stážnosť na produkt alebo správanie výrobcu tohto produktu smerujte na túto adresu:

Poštová adresa: DWS Investment SA, BP 766, L-2017 Luxemburg; E-mail: dws.lu@db.com; www.dws.lu

Potom vašu požiadavku spracujeme a čo najskôr vám poskytneme spätnú väzbu. Zhrnutie nášho postupu vybavovania stážností je k dispozícii bezplatne online na adrese www.etf.dws.com.

Ďalšie relevantné informácie

Daňové režimy platné pre fond vo vašej jurisdikcii môžu ovplyvniť vašu osobnú daňovú situáciu. Potenciálni investori by sa mali o takýchto režimoch zdaňovania informovať a v prípade potreby sa o nich poradiť. Informácie o aktuálnej politike odmeňovania správcovskej spoločnosti vrátane popisu spôsobu výpočtu odmien a benefitov sú zverejnené na internete na <https://www.dws.com/footer/Legal-Resources/dws-remuneration-policy?setLanguage=en>. Informácie Vám budú na požiadanie bezplatne zaslané v papierovej forme.

Informácie o výkonnosti tohto fondu za posledných 10 kalendárnych rokov sú dostupné na <https://etf.dws.com/Download/Past%20Performance/IE00BM67HM91/CH/EN> a informácie o predchádzajúcich scenároch výkonnosti sú dostupné na <https://etf.dws.com/Download/Previous%20Performance/IE90B>

Indexy MSCI sú výhradným vlastníctvom spoločnosti MSCI Inc. a jej dcérskych spoločností (MSCI) a nesmú sa reprodukovat' ani extrahovat' a používat' na žiadne iné účely bez súhlasu spoločnosti MSCI. Fond nie je sponzorovaný, podporovaný ani propagovaný spoločnosťou MSCI a spoločnosť MSCI nenesie žiadnu zodpovednosť vo vzťahu k fondu alebo akémukoľvek indexu, na ktorom je takýto fond založený. Indexy MSCI sú poskytované bez akýchkoľvek záruk akéhokoľvek druhu. Švajčiarskym zástupcom fondu je DWS CH AG, Hardstrasse 201, CH-8005 Zurich. Platobným zástupcom vo Švajčiarsku je Deutsche Bank (Suisse) SA, Place des Bergues 3, CH-1201 Ženeva. Prospekt, tento dokument, stanovy a stanovy, ako aj výročné a polročné správy je možné získať bezplatne u zástupcu.

Dokument s ključnimi informacijami za vlagatelje v Švici

Namen

Ta dokument vam ponuja ključne informacije o tem naložbenem produktu. To ni marketinško gradivo.

Podatki so potrebni po zakonu, da bi vam pomagali razumeti naravo, tveganja, stroške, potencialne dobičke in izgube tega izdelka in da bi ga lažje primerjali z drugimi izdelki.

**Izdelek****Xtrackers MSCI World Energy UCITS ETF**

Razred delnic: 1C, ISIN: IE00BM67HM91, nemška varnostna koda: A113FF, valuta: USD

podsklad družbe Xtrackers (IE) plc. Sklad je UCITS (podjemi za kolektivne naložbe v prenosljive vrednostne papirje) s sedežem na Irskem. Družba za upravljanje je DWS Investment SA (proizvajalec), članica DWS Group. Za več informacij obiščite www.etf.dws.com ali pokličite +352 42101 - 860. Pristojni organ Central Bank of Ireland je odgovoren za nadzor družbe Xtrackers (IE) plc v zvezi s tem dokumentom s ključnimi informacijami. Ta PRIIP je odobren na Irskem. Družba za upravljanje DWS Investment SA ima dovoljenje v Luksemburgu in jo ureja Commission de Surveillance du Secteur Financier. Ta ključna informacija je točna na dan 09.09.2024.

Kaj je ta izdelek?

Vrsta

Produkt je podsklad KNPVP odprte investicijske družbe s spremenljivim kapitalom v skladu z irskimi zakoni. Sklad je UCITS ETF.

Izraz

Ta produkt je odprti sklad brez vnaprej določene zapadlosti. Odkup delnic lahko zahtevate praviloma na vsak datum vrednotenja. Družba pa lahko odkup prekine, če se izkaže, da je to potrebno zaradi izrednih okoliščin, pri čemer upošteva interese vlagateljev. Poleg tega lahko družba omeji odkup. Izdelek je mogoče predčasno unovčiti v določenih okoliščinah, kot je določeno v prodajnem prospektu. Razred delnic 1C Xtrackers MSCI World Energy UCITS ETF je bil predstavljen leta 2016.

Cilji

Sklad se upravlja pasivno. NALOŽBENI CILJ: Cilj je, da vaša naložba odraža uspešnost, pred provizijami in stroški, indeksa MSCI World Energy Total Return Net (indeks), ki je zasnovan tako, da odraža uspešnost kotirajočih delnic določenih podjetij iz različnih razvitih držav. OPIS INDEKSA: Delnice so izdajatelji energetskega podjetij.

Utež podjetja v indeksu je odvisna od njegove relativne velikosti na podlagi skupne vrednosti takoj dostopnih delnic podjetja v primerjavi z drugimi podjetji. PONOVRNO RAVNOTEŽENJE INDEKSA, IZRAČUN IN UPRAVLJANJE: Indeks se izračuna na osnovi neto skupnega donosa, kar pomeni, da se vse dividende in razdelitve podjetij po obdavčitvi ponovno investirajo v delnice. Indeks se pregleda in ponovno uravnateži vsaj četrtletno. NALOŽBENA POLITIKA: Za doseg cilja bo sklad poskušal posnemati indeks, pred provizijami in stroški, z nakupom vseh ali znatnega števila vrednostnih papirjev v indeksu. Sklad lahko uporablja tehnike in instrumente za obvladovanje tveganja, zmanjšanje stroškov in izboljšanje rezultatov. Te tehnike in instrumenti lahko vključujejo uporabo izvedenih finančnih instrumentov. Sklad se lahko ukvarja tudi z zavarovanjem posojanjem svojih naložb nekaterim upravičenim tretjim osebam, da ustvari dodaten dohodek za izravnavo stroškov sklada.

DODATNE INFORMACIJE: Nekatere informacije (vključno z najnovejšimi cenami delnic sklada, okvirnimi neto vrednostmi sredstev, popolnim razkritjem sestave portfelja sklada in informacijami o sestavnih indeksu) so na voljo na vaši lokalni spletni strani DWS ali na www.Xtrackers.com. Transakcijski stroški in davki, nepričakovani stroški sklada in tržni pogoji, kot so nestanovitnost ali težave z likvidnostjo, lahko vplivajo na sposobnost sklada, da sledi indeksu. Pričakovana stopnja napake pri sledenju v normalnih tržnih razmerah je 1 odstotek. Donosnost izdelka se odraža z dnevno izračunano čisto vrednostjo sredstev na enoto in zneskom razdelitve, če je primerno. Valuta sklada je USD. Donosi in dobički se ne razdelijo, ampak se ponovno vložijo v sklad. Ta sklad je podsklad Xtrackers (IE) plc, za katerega se prodajni prospekt in periodična poročila pripravljajo kot celota poleg posameznih dodatkov za vsak podsklad. Sredstva in obveznosti vsakega podsklada so ločena z zakonom. Posledično sredstva enega podsklada niso na voljo v primeru terjatev ali plačilne nesposobnosti drugega. Za ta sklad je morda na voljo več razredov delnic – za dodatne podrobnosti glejte ustrezni razdelek dodatka. Svojih delnic v tem skladu ne smete zamenjati za druge sklade Xtrackers (IE) plc. Depozitar je State Street Custodial Services (Ireland) Limited, Irska. Podrobnejše informacije o tem skladu, kot so prodajni prospekt in priloga ter zadnje letno in polletno poročilo, lahko brezplačno dobite na spletni strani www.etf.dws.com. Ti dokumenti so na voljo v angleškem ali nemškem jeziku.

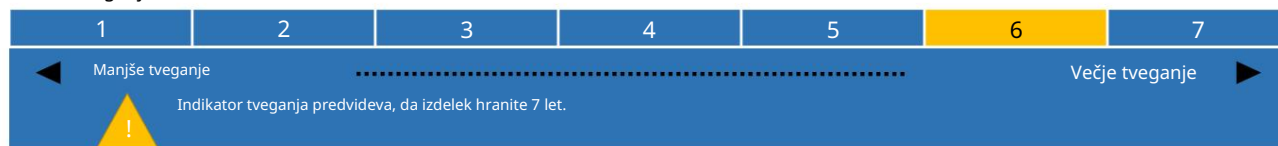
Dokumenti in druge informacije (vključno z zadnjimi tečajji delnic) so na voljo brezplačno.

Predvideni mali vlagatelj

Sklad je zasnovan za: (i) male vlagatelje z (ii) osnovnim znanjem in izkušnjami in (iii) so pripravljene sprejeti spodaj navedeno stopnjo tveganja (vključno z izgubami do skupnega vloženega zneska). Tipičen vlagatelj bo imel (iv) dolgoročno naložbeno obdobje (sedem let). Sklad je primeren za (v) splošno akumulacijo kapitala (rast).

Kakšna so tveganja in kaj lahko dobim v zameno?

Indikator tveganja



Povzetek kazalnika tveganja je vodilo do stopnje tveganja tega izdelka v primerjavi z drugimi izdelki. Prikazuje, kako verjetno je, da bo izdelek izgubil denar zaradi gibanj na trgih ali ker vam ne moremo plačati. Ta izdelek smo uvrstili v 6 od 7, kar je drugi najvišji razred tveganja. To ocenjuje potencialne izgube zaradi prihodnje uspešnosti na visoki ravni, slabe tržne razmere pa bodo zelo verjetno vplivale na vašo plačilno sposobnost.

Naslednje velja, če vpišete ali poravnate delnice v valuti, ki ni valuta sklada ali razreda delnic: Zavedajte se valutnega tveganja. Plačila boste prejeli v drugi valuti, zato je končni donos, ki ga boste prejeli, odvisen od menjalnega tečaja med obema valutama. To tveganje ni upoštevano v zgoraj prikazanem kazalniku.

Naslednja tveganja so lahko posebej pomembna za sklad: tveganje izvedenih finančnih instrumentov, tveganje navzkrižja interesov, tveganje delnic, tveganje izjemnih okoliščin, tveganje indeksa na podlagi pravil, tveganje koncentracije sektorja. Podrobnejši opis tveganj in druge splošne informacije najdete v poglavjih tveganja prodajnega prospekta in priloge. Lahko izgubite nekaj ali celotno naložbo. Vaše tveganje je omejeno na vloženi znesek. Ta izdelek ne vključuje nobene zaščite pred prihodnjo tržno uspešnostjo, tako da lahko izgubite nekaj ali celotno svojo naložbo.

Scenariji izvedbe

Kaj boste dobili od tega izdelka, je odvisno od prihodnje tržne uspešnosti. Razvoj trga v prihodnosti je negotov in ga ni mogoče natančno predvideti. Prikazani neugodni, zmerni in ugodni scenariji so ilustracije, ki uporabljajo najslabšo, povprečno in najboljšo učinkovitost izdelka ter ustrezno primerjalno vrednost v zadnjih 12 letih. Trgi bi se lahko v prihodnosti razvijali zelo različno.

Priporočeno obdobje zadrževanja: Primer naložbe:		7 let 10.000 USD	
		Če izstopite po 1 letu	Če izstopite po 7 letih
Scenariji			
Najmanjša	Ni minimalnega zjamčenega donosa. Lahko bi izgubili nekaj ali celotno svojo naložbo.		
stres	Kaj lahko dobite nazaj po stroških Povprečni donos vsako leto	270 USD -97,3 %	40 USD -54,2 %
Neugodno	Kaj lahko dobite nazaj po stroških Povprečni donos vsako leto	5.380 USD -46,2 %	4.500 USD -10,8 %
Zmerno	Kaj lahko dobite nazaj po stroških Povprečni donos vsako leto	10.530 USD 5,3 %	10.830 USD 1,1 %
ugodno	Kaj lahko dobite nazaj po stroških Povprečni donos vsako leto	19.470 USD 94,7 %	18.800 USD 9,4 %

Prikazane številke vključujejo vse stroške samega izdelka, vendar morda ne vključujejo vseh stroškov, ki jih plačate svojemu svetovalcu ali distributerju. Številke ne upoštevajo vašega osebnega davčnega položaja, kar lahko vpliva tudi na znesek, ki ga dobite nazaj. Stresni scenarij prikazuje, kaj bi lahko dobili nazaj v ekstremnih tržnih okoliščinah. Za 1-letno obdobje imetja velja naslednje: Ta vrsta scenarija (ugoden, zmeren, neugoden) se je zgodila za naložbo - po možnosti v zvezi z MSCI World Energy TR Net - med (ugoden: 30.10.2020-29.10.2021, zmeren: 28.02.2023-29.02.2024, neugoden: 29.03.2019-31.03.2020). Za priporočeno obdobje zadrževanja velja naslednje: Ta vrsta scenarija (ugoden, zmeren, neugoden) se je zgodila za naložbo - po možnosti s sklicevanjem na MSCI World Energy TR Net - med (ugoden: 29.01.2016-31.01.2023, zmeren: 30.06.2012-28.06.2019, neugoden: 31.10.2013-

30. 10. 2020).

Kaj se zgodi, če DWS Investment SA ne more izplačati?

Sredstva sklada se hranijo ločeno od sredstev družbe za upravljanje DWS Investment SA. Plačilna nesposobnost ali neizpolnitev obveznosti družbe za upravljanje ne bi smela povzročiti, da bi sklad utrpel kakršno koli finančno izgubo v zvezi s svojimi sredstvi. Ob plačilni nesposobnosti ali neplačilu depozitarja State Street Custodial Services (Ireland) Limited, Ireland, je treba zaščititi vrednostne papirje, ki jih hrani depozitar v imenu sklada, vendar lahko sklad utрпи izgubo v zvezi z gotovino in nekaterimi drugimi sredstvi, ki niso zaščiteni. Denarni depoziti sklada, deponirani pri drugih kreditnih institucijah, lahko vlagateljem povzročijo finančno izgubo, če takih depozitov ne krije nobena obstoječa shema jamstva za depozite. Naložba v sklad ni pokrita z nobeno odškodninsko ali jamstveno shemo za vlagatelje.

Kakšni so stroški?

Oseba, ki vam svetuje ali prodaja ta izdelek, vam lahko zaračuna druge stroške. Če je tako, vam bo ta oseba posredovala informacije o teh stroških in o tem, kako vplivajo na vašo naložbo.

Stroški skozi čas

Tabele prikazujejo zneske, ki se vzamejo iz vaše naložbe za kritje različnih vrst stroškov. Ti zneski so odvisni od tega, koliko vložite, kako dolgo imate izdelek in kako dober je izdelek. Tukaj prikazani zneski so ilustracije, ki temeljijo na primeru zneska naložbe in različnih možnih obdobjih naložbe. Predpostavili smo: V prvem letu boste dobili nazaj znesek, ki ste ga vložili (0 % letni donos). Za druga obdobja hrambe smo domnevali, da izdelek deluje, kot je prikazano v zmernem scenariju.

Vloženih je 10.000 USD.

	Če izstopite po 1 letu	Če izstopite po 7 letih
Skupni stroški	32 USD	230 USD
Vpliv letnih stroškov (*)	0,3 %	0,3 % vsako leto

*To ponazarja, kako stroški zmanjšajo vaš donos vsako leto v obdobju imetja. Na primer, kaže, da če izstopite v priporočenem obdobju zadrževanja, bo vaš povprečni donos na leto predvidoma 1,5 % pred stroški in 1,1 % po stroških.

Del stroškov lahko delimo z osebo, ki vam izdelek prodaja, da pokrijemo storitve, ki vam jih nudi. Sporočili vam bodo znesek.

Sestava stroškov

Enkratni stroški ob vstopu ali izstopu		Če izstopite po 1 letu
Vstopni stroški	Vstopnine ne zaračunavamo.	0 USD
Izstopni stroški	Ne zaračunavamo izstopne provizije.	0 USD
Tekoči stroški, ki se upoštevajo vsako leto		
Provizije za upravljanje in drugi upravni ali operativni stroški	0,26 % vrednosti vaše naložbe na leto. To je ocena, ki temelji na dejanskih stroških za proračunsko leto, ki se konča 31. decembra 2023.	26 USD
Transakcijski stroški	0,06 % vrednosti vaše naložbe na leto. To je ocena stroškov, ki nastanejo, ko kupujemo in prodajamo osnovne naložbe za izdelek. Dejanski znesek se bo razlikoval glede na to, koliko kupimo in prodamo.	6 USD
Naključni stroški se krijejo pod posebnimi pogoji		
Provizije za uspešnost	Provizije za izvedbo ne zaračunavamo.	0 USD

Vlagateljem na sekundarnem trgu (tistim, ki kupujejo ali prodajajo delnice na borzi) lahko njihov borzni posrednik zaračuna določene stroške. Te stroške, če obstajajo, je mogoče dobiti pri takšnem borznem posredniku. Pooblaščenim udeležencem, ki neposredno poslujejo s skladom, bodo plačali transakcijske stroške, povezane z njihovimi vpisi in odkupi.

V obsegu, v katerem sklad posoja vrednostne papirje za ustvarjanje prihodkov, bo skladu na koncu dodeljenih 82 % povezanih prihodkov, agentu za posojanje vrednostnih papirjev, ki bo subjekt Deutsche Bank, bo dodeljenih 9 %, preostalih 9 % pa bo dodeljenih subjektu DWS, ki spremlja takšne dejavnosti, kot je določeno v prodajnem prospektu in/ali dodatku, za lastno koordinacijo in nadzorne naloge. Ker delitev prihodkov od posojanja vrednostnih papirjev ne poveča stroškov vodenja sklada, je to izključeno iz sestave stroškov.

Kako dolgo naj ga hranim in ali lahko predčasno vzamem denar?

Priporočena doba držanja: 7 let. Izdelek nima minimalnega roka hrambe.

Ta izdelek nima zahtevanega minimalnega roka hrambe. Priporočeno obdobje držanja je bilo izbrano zaradi njegove naložbene strategije in ker je zasnovano za dolgoročno naložbeno obdobje. Pričakuje se, da bo v tem roku mogoče doseči naložbeni cilj sklada. Odkup delnic lahko zahtevate praviloma na vsak datum vrednotenja. Podjetje za takšno transakcijo ne bo zaračunalo nobenih stroškov ali kazni.

Ko svoje delnice odkupite predčasno, se profil tveganja donosa ne spremeni.

Kako se lahko pritožim?

Pritožbe glede ravnanja osebe, ki vam je svetovala izdelek ali vam ga je prodala, naslovite neposredno na to osebo. Pritožbe glede izdelka ali ravnanja proizvajalca tega izdelka je treba nasloviti na naslednji naslov:

Poštni naslov: DWS Investment SA, BP 766, L-2017 Luksemburg; E-pošta: dws.lu@db.com; www.dws.lu

Nato bomo obravnavali vašo zahtevo in vam v najkrajšem možnem času posredovali povratne informacije. Povzetek našega postopka obravnavanja pritožb je brezplačno na voljo na spletni strani www.etf.dws.com.

Druge pomembne informacije

Davčni režimi, ki veljajo za sklad v vaši jurisdikciji, lahko vplivajo na vaš osebni davčni položaj. Morebitni vlagatelji bi se morali seznaniti s takšnimi davčnimi režimi in, kjer je primerno, upoštevati nasvete o njih. Informacije o trenutni politiki prejemkov družbe za upravljanje, vključno z opisom načina izračuna prejemkov in ugodnosti, so objavljene na spletnem naslovu <https://www.dws.com/footer/Legal-Resources/dws-remuneration-policy?setLanguage=en>. Podatke vam bomo na zahtevo brezplačno poslali v papirni obliki.

Informacije o uspešnosti tega sklada v zadnjih 10 koledarskih letih so na voljo na <https://etf.dws.com/Download/Past%20Performance/IE00BM67HM91/CH/EN>, informacije o prejšnjih scenarijih uspešnosti pa na <https://etf.dws.com/Download/Previous%20Performance/IE00BM67HM91/CH/EN>.

Indeksi MSCI so izključna last družbe MSCI Inc. in njenih hčerinskih družb (MSCI) in jih ni dovoljeno reproducirati ali izveliči ali uporabljati za druge namene brez soglasja družbe MSCI. Sklada ne sponzorira, podpira ali promovira MSCI in MSCI ne nosi nobene odgovornosti v zvezi s skladom ali katerim koli indeksom, na katerem ta sklad temelji. Indeksi MSCI so na voljo brez kakršnega koli jamstva.

Švicarski predstavnik sklada je DWS CH AG, Hardstrasse 201, CH-8005 Zurich. Plačilni agent v Švici je Deutsche Bank (Suisse) SA, Place des Bergues 3, CH-1201 Ženeva. Prospekt, ta dokument, akt o ustanovitvi in statut ter letno in polletno poročilo lahko brezplačno dobite pri zastopniku.

Dokument med nyckelinformation för investerare i Schweiz**Ändamål**

Detta dokument ger dig nyckelinformation om denna investeringsprodukt. Det är inte marknadsföringsmaterial. Informationen krävs enligt lag för att hjälpa dig förstå arten, riskerna, kostnaderna, potentiella vinster och förluster för denna produkt och för att hjälpa dig att jämföra den med andra produkter.

**Produkt****Xtrackers MSCI World Energy UCITS ETF****Andelsklass: 1C, ISIN: IE00BM67HM91, tysk säkerhetskod: A113FF, Valuta: USD**

en delfond av Xtrackers (IE) plc. Fonden är ett irländskt baserat UCITS (Undertakings for Collective Investment in Transferable Securities). Förvaltningsbolaget är DWS Investment SA (tillverkaren), en medlem av DWS Group. Se www.etf.dws.com eller ring +352 42101 - 860 för mer information. Den behöriga myndigheten Central Bank of Ireland ansvarar för att övervaka Xtrackers (IE) plc i förhållande till detta nyckelinformationsdokument. Denna PRIIP är auktoriserad i Irland. Förvaltningsbolaget DWS Investment SA är auktoriserat i Luxemburg och regleras av Commission de Surveillance du Secteur Financier. Denna nyckelinformation är korrekt den 09.09.2024.

Vad är denna produkt?**Typ**

Produkten är en UCITS-delfond i ett öppet investeringsbolag med rörligt kapital enligt Irlands lagar. Fonden är en UCITS ETF.

Kalla

Denna produkt är en öppen fond utan fördefinierad löptid. Du kan begära inlösen av aktier i allmänhet på varje värderingsdatum. Bolaget får dock avbryta inlösen om extraordinära omständigheter med hänsyn till investerarnas intressen förefaller göra det nödvändigt. Vidare kan bolaget begränsa inlösen. Produkten kan lösas in i förtid under vissa omständigheter som anges i försäljningsprospektet. Aktieklassen 1C för Xtrackers MSCI World Energy UCITS ETF lanserades 2016.

Mål

Fonden förvaltas passivt. **INVESTERINGSMÅL:** Målet är att din investering ska återspegla resultatet, före avgifter och utgifter, för MSCI World Energy Total Return Net-index (index) som är utformat för att återspegla utvecklingen för de börsnoterade aktierna i vissa företag från olika utvecklade länder. **BESKRIVNING AV INDEX:** Aktierna är emitterade av företag inom energisektorn.

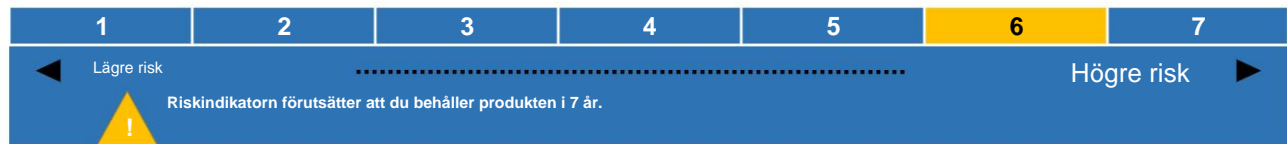
Ett företags viktning i index beror på dess relativa storlek baserat på det sammanlagda värdet av ett företags lättillgängliga aktier jämfört med andra företag. **INDEXOMBALANSERING, BERÄKNING OCH ADMINISTRATION:** Indexet är beräknat på totalavkastningsnetto, vilket innebär att alla utdelningar och utdelningar från bolagen återinvesteras i aktierna efter skatt. Indexet ses över och ombalanseras minst kvartalsvis. **INVESTERINGSPOLICY:** För att uppnå målet kommer fonden att försöka replikera indexet, före avgifter och utgifter, genom att köpa alla eller ett stort antal av värdepapperen i indexet. Fonden kan använda tekniker och instrument för att hantera risker, minska kostnader och förbättra resultaten. Dessa tekniker och instrument kan innefatta användning av derivat. Fonden kan också ägna sig åt säker utlåning av sina investeringar till vissa berättigade tredje parter för att generera ytterligare intäkter för att kompensera fondens kostnader.

YTTERLIGARE INFORMATION: Viss information (inklusive fondens senaste aktiekurser, indikativa nettotillgångar, fullständig information om sammansättningen av fondens portfölj och information om indexbeståndsdelar) finns tillgänglig på din lokala DWS-webbplats eller på www.Xtrackers.com. Transaktionskostnader och skatter, oväntade fondkostnader och marknadsförhållanden såsom volatilitet eller likviditetsfrågor kan påverka fondens förmåga att spåra index. Den förväntade graden av tracking error under normala marknadsförhållanden är 1 procent. Produktens avkastning återspeglas av det dagliga beräknade substansvärdet per enhet och distributionsbeloppet i förekommande fall. Fondens valuta är USD. Avkastning och vinster delas inte ut utan återinvesteras i fonden. Denna fond är en delfond av Xtrackers (IE) plc för vilken försäljningsprospektet och de periodiska rapporterna sammanställs som en helhet förutom individuella tillägg per delfond. Varje delfonds tillgångar och skulder är åtskilda enligt lag. Som ett resultat av detta är tillgångarna i en delfond inte tillgängliga i händelse av anspråk mot eller insolvens hos en annan. Fler andelsklasser kan vara tillgängliga för denna fond - vänligen se relevant avsnitt i tillägget för ytterligare information. Du har inte tillåtelse att byta ut dina andelar i denna fond mot andra fonder från Xtrackers (IE) plc. Förvaringsinstitutet är State Street Custodial Services (Ireland) Limited, Irland. Mer detaljerad information om denna fond, såsom försäljningsprospekt och tillägg samt den senaste års- och halvårsrapporten, kan erhållas gratis online på www.etf.dws.com. Dessa dokument finns på engelska eller tyska.

Dokumentet samt annan information (inklusive de senaste aktiekurserna) är tillgängliga utan kostnad.

Avsedd privat investerare

Fonden är utformad för: (i) privatkunder med (ii) grundläggande kunskaper och erfarenhet och (iii) är beredda att acceptera den risknivå som anges nedan (inklusive förluster upp till det totala investerade beloppet). En typisk investerare kommer att ha (iv) en långsiktig investeringshorisont (sju år). Fonden lämpar sig för (v) allmän kapitalackumulering (tillväxt).

Vilka är riskerna och vad kan jag få tillbaka?**Riskindikator**

Den sammanfattande riskindikatorn är en guide till risknivån för denna produkt jämfört med andra produkter. Det visar hur troligt det är att produkten kommer att förlora pengar på grund av rörelser på marknaderna eller för att vi inte kan betala dig. Vi har klassificerat denna produkt som 6 av 7, vilket är den näst högsta riskklassen. Detta värderar de potentiella förlusterna från framtida resultat på en hög nivå, och dåliga marknadsförhållanden kommer mycket sannolikt att påverka kapaciteten att betala dig.

Följande gäller om du tecknar eller avvecklar aktier i en annan valuta än fondens eller andelsklassens valuta: Var medveten om valutarisk. Du kommer att få betalningar i en annan valuta, så den slutliga avkastningen du får beror på växelkursen mellan de två valutorna. Denna risk beaktas inte i indikatorn som visas ovan.

Följande risker kan vara av särskild betydelse för fonden: Derivatrisk, Räntekonfliktrisk, Aktierisk, Risk för exceptionella omständigheter, Regelbaserad indexrisk, Sektor koncentreringsrisk. En mer detaljerad beskrivning av risker och annan allmän information finns i riskavsnittet(erna) i försäljningsprospektet och tillägget. Du kan förlora en del eller hela din investering. Din risk är begränsad till det investerade beloppet. Den här produkten innehåller inget skydd mot framtida marknadsresultat så att du kan förlora en del eller hela din investering.

Prestandascenarier

Vad du kommer att få av den här produkten beror på framtida marknadsprestanda. Marknadsutvecklingen i framtiden är osäker och kan inte förutsägas exakt. De ogynnsamma, måttliga och gynnsamma scenarierna som visas är illustrationer som använder produktens sämsta, genomsnittliga och bästa prestanda och ett lämpligt riktmärke under de senaste 12 åren. Marknader kan utvecklas mycket annorlunda i framtiden.

Rekommenderad lagringsperiod: Exempel på investering:	7 år 10 000 USD	
	Om du slutar efter 1 år	Om du slutar efter 7 år
Scenarier		
Minimum	Det finns ingen garanterad lägsta avkastning. Du kan förlora en del eller hela din investering.	
Stress	Vad du kan få tillbaka efter kostnader Genomsnittlig avkastning varje år	270 USD -97,3 %
Ogynnsam	Vad du kan få tillbaka efter kostnader Genomsnittlig avkastning varje år	40 USD -54,2 %
Måttlig	Vad du kan få tillbaka efter kostnader Genomsnittlig avkastning varje år	5 380 USD -46,2 %
Gynnsam	Vad du kan få tillbaka efter kostnader Genomsnittlig avkastning varje år	10 530 USD 5,3 %
		10 830 USD 1,1 %
		19 470 USD 94,7 %
		18 800 USD 9,4 %

Siffrorna som visas inkluderar alla kostnader för själva produkten, men kanske inte alla kostnader som du betalar till din rådgivare eller distributör. Siffrorna tar inte hänsyn till din personliga skattesituation, vilket också kan påverka hur mycket du får tillbaka. Stressscenariot visar vad du kan få tillbaka under extrema marknadsförhållanden. För innehavsperioden på 1 år gäller följande: Denna typ av scenario (gynnsam, måttlig, ogynnsam) inträffade för en investering - möjligen med hänvisning till MSCI World Energy TR Net - mellan (gynnsam: 30.10.2020-29.10.2021, måttlig: 28.02.2023.2023.202. 29.03.2019-31.03.2020). För den rekommenderade innehavsperioden gäller följande: Denna typ av scenario (gynnsam, måttlig, ogynnsam) inträffade för en investering - möjligen med hänvisning till MSCI World Energy TR Net - mellan (gynnsam: 29.01.2016-31.01.2023, måttlig: 30.06.2012-2109: 2012-2109:Fördelaktig. 31.10.2013-

30.10.2020).

Vad händer om DWS Investment SA inte kan betala ut?

Fondens tillgångar hålls åtskilda från förvaltningsbolaget DWS Investment SA. En insolvens eller fallissemang hos förvaltningsbolaget bör inte leda till att fonden lider någon ekonomisk förlust i förhållande till sina tillgångar. Vid insolvens eller fallissemang hos förvaringsinstitutet State Street Custodial Services (Ireland) Limited, bör irländska värdepapper som innehas av förvaringsinstitutet på uppdrag av fonden skyddas, men fonden kan lida förlust i förhållande till kontanter och vissa andra tillgångar som inte är skyddade. Kontantinsättningar av fonden som deponeras hos andra kreditinstitut kan orsaka att investerare lider en ekonomisk förlust om sådana insättningar inte täcks av några befintliga insättningsgarantisystem. Investeringar i fonden omfattas inte av någon investerarkompensation eller garantiordning.

Vad kostar det?

Personen som ger dig råd om eller säljer den här produkten kan debitera dig för andra kostnader. Om så är fallet kommer denna person att ge dig information om dessa kostnader och hur de påverkar din investering.

Kostnader över tid

Tabellerna visar de belopp som tas från din investering för att täcka olika typer av kostnader. Dessa belopp beror på hur mycket du investerar, hur länge du håller produkten och hur bra produkten klarar sig. Beloppen som visas här är illustrationer baserade på ett exempel på investeringsbelopp och olika möjliga investeringsperioder. Vi har antagit: Under det första året skulle du få tillbaka det belopp som du investerade (0 % årlig avkastning). För övriga innehavsperioder har vi antagit att produkten presterar som visas i det måttliga scenariot.
10 000 USD investeras.

	Om du slutar efter 1 år	Om du slutar efter 7 år
Totala kostnader	32 USD	230 USD
Årlig kostnadseffekt (*)	0,3 %	0,3 % varje år

*Detta illustrerar hur kostnaderna minskar din avkastning varje år under innehavsperioden. Den visar till exempel att om du avslutar vid den rekommenderade innehavsperioden beräknas din genomsnittliga avkastning per år vara 1,5 % före kostnader och 1,1 % efter kostnader.

Vi kan dela en del av kostnaderna med den person som säljer produkten till dig för att täcka de tjänster de tillhandahåller dig. De kommer att informera dig om beloppet.

Kostnadernas sammansättning

Engångskostnader vid in- eller utresa		Om du slutar efter 1 år
Inträdeskostnader	Vi tar ingen inträdesavgift.	0 USD
Exitkostnader	Vi tar ingen utträdesavgift.	0 USD
Löpande kostnader tas varje år		
Förvaltningsavgifter och andra administrativa eller driftskostnader	0,26 % av värdet av din investering per år. Detta är en uppskattning baserad på faktiska kostnader för räkenskapsåret som slutar 31.12.2023.	26 USD
Transaktionskostnader	0,06 % av värdet av din investering per år. Detta är en uppskattning av de kostnader som uppstår när vi köper och säljer de underliggande investeringarna för produkten. Det faktiska beloppet kommer att variera beroende på hur mycket vi köper och säljer.	6 USD
Tillfälliga kostnader som tas under särskilda förhållanden		
Prestationsavgifter	Vi tar inte ut någon prestationsavgift.	0 USD

Sekundärmarknadsinvestorerare (de som köper eller säljer aktier på en börs) kan debiteras vissa avgifter av sin aktiemäklare. Dessa avgifter, om några, kan erhållas från en sådan aktiemäklare. Auktoriserade deltagare som handlar direkt med fonden kommer att betala transaktionskostnaderna relaterade till sina teckningar och inlösen.

I den mån fonden åtar sig värdepappersutlåning för att generera intäkter, kommer fonden i slutändan att tilldelas 82 % av de associerade intäkterna, värdepappersutlåningsagenten, som kommer att vara en Deutsche Bank-enhet, kommer att tilldelas 9 % och de återstående 9 % kommer att tilldelas DWS-enheten som övervakar sådana aktiviteter, enligt vad som anges i den egna försäljningsprospekten och koordineringsuppgiften och övervakar försäljningen. Eftersom intäktsdelning från värdepappersutlåning inte ökar kostnaderna för att driva fonden har detta exkluderats från kostnadsammansättningen.

Hur länge ska jag hålla det och kan jag ta ut pengar tidigt?

Rekommenderad innehavstid: 7 år. Produkten har ingen minsta lagringstid.

Denna produkt har ingen nödvändig minimilagringstid. Den rekommenderade innehavsperioden har valts på grund av dess investeringsstrategi och för att den är utformad för en långsiktig investeringshorisont. Det förväntas att det kommer att vara möjligt att uppnå fondens investeringsmål inom denna tidsram. Du kan begära inlösen av aktier i allmänhet på varje värderingsdatum. Inga avgifter eller påföljder kommer att tas ut av företaget för en sådan transaktion.

Det är ingen förändring av riskavkastningsprofilen när du löser in dina aktier i förtid.

Hur kan jag klaga?

Klagomål om beteendet hos den person som gav dig råd om produkten eller sålde den till dig ska riktas direkt till den personen. Klagomål om produkten eller beteendet hos tillverkaren av denna produkt ska riktas till följande adress:

Postadress: DWS Investment SA, BP 766, L-2017 Luxemburg; E-post: dws.lu@db.com; www.dws.lu

Vi kommer sedan att hantera din förfrågan och ge dig feedback så snart som möjligt. Vi har en sammanfattning av vår procedur för hantering av klagomål tillgänglig gratis online på www.etf.dws.com.

Annan relevant information

Skatteregler som gäller för fonden i din jurisdiktion kan påverka din personliga skattesituation. Potentiella investerare bör informera sig om och vid behov ta råd om sådana skattesystem. Information om förvaltningsbolagets aktuella ersättningspolicy, inklusive en beskrivning av hur ersättning och förmåner beräknas, publiceras på Internet på <https://www.dws.com/footer/Legal-Resources/dws-remuneration-policy?setLanguage=en>. Informationen skickas till dig i pappersform kostnadsfritt på begäran.

Information om fondens resultat under de senaste 10 kalenderåren finns tillgänglig från <https://etf.dws.com/Download/Past%20Performance/IE00BM67HM91/CH/EN> och information om tidigare resultatscenarier finns tillgänglig från <https://etf.dws.com/Download/Previous%20Performance/BMCH7IE/>

MSCI-indexen är exklusiv egendom av MSCI Inc. och dess dotterbolag (MSCI) och får inte reproduceras eller extraheras och användas för något annat ändamål utan MSCI:s medgivande. Fondens sponsras inte, stöds eller främjas av MSCI, och MSCI har inget ansvar med avseende på fonden eller något index som en sådan fond är baserad på. MSCI-indexen tillhandahålls utan några garantier av något slag.

Fondens schweiziska representant är DWS CH AG, Hardstrasse 201, CH-8005 Zürich. Betalande ombud i Schweiz är Deutsche Bank (Suisse) SA, Place des Bergues 3, CH-1201 Genève. Prospektet, detta dokument, bolagsordningen och bolagsordningen samt års- och halvårsrapporterna kan erhållas kostnadsfritt från ombudet.

Lykilupplýsingaskjal fyrir fjárfesta í Sviss

Tilgangur

Þetta skjal veitir þér lykilupplýsingar um þessa fjárfestingarvöru. Það er ekki markaðssemi.

Upplýsingarnar eru nauðsynlegar samkvæmt lögum til að hjálpa þér að skilja eðli, áhættu, kostnað, hugsanlegan ávinning og tap þessarar vöru og til að hjálpa þér að bera hana saman við aðrar vörur.



Vara

Xtrackers MSCI World Energy UCITS ETF

Hlutflokkur: 1C, ISIN: IE00BM67HM91, þýskur öryggiskóði: A113FF, gjaldmiðill: USD

undirsjóður Xtrackers (IE) plc. Sjóðurinn er verðbréfasjóður með aðsetur á Írlandi (Undertakings for Collective Investment in Transferable Securities). **Rekstrarfélagið er DWS Investment SA (framleiðandinn), aðili að DWS Group.** Vinsamlegast skoðaðu [www.etf.dws.com](#) eða hringdu í +352 42101 - 860 fyrir frekari upplýsingar. Lögbær yfirvöld Seðlabanki Írlands ber ábyrgð á eftirliti með Xtrackers (IE) plc í tengslum við þetta lykilupplýsingaskjal. Þetta PRIIP er heimilt á Írlandi. Rekstrarfélagið DWS Investment SA er með starfsleyfi í Lúxemborg og er undir eftirliti Commission de Surveillance du Secteur Financier. Þessar lykilupplýsingar eru nákvæmar þann 09.09.2024.

Hvað er þessi vara?

Tegund

Varan er verðbréfasjóður opins fjárfestingarfélags með breytilegt hlutfélag samkvæmt lögum á Írlandi. Sjóðurinn er verðbréfasjóður.

Kjörtímabil

Þessi vara er opin sjóður án fyrirfram skilgreinds gjalddaga. Þú getur beðið um innlausn hlutabréfa almennt á hverjum verðmatsdegi. Félaginu er þó heimilt að fresta innlausn ef sérstakar aðstæður virðast gera það nauðsynlegt að teknu tilliti til hagsmuna fjárfesta. Ennfremur getur félagið takmarkað innlausnina. Hægt er að innleysa vöruna snemma við ákveðnar aðstæður eins og fram kemur í söluýsingu. 1C hlutabréfaflokkur Xtrackers MSCI World Energy UCITS ETF var settur á markað árið 2016.

Markmið

Sjóðnum er stýrt á óvirkan hátt. FJÁRFESTINGARMARKMIÐ: Markmiðið er að fjárfesting þín endurspeglar árangur, fyrir gjöld og gjöld, af MSCI World Energy Total Return Net vísitölunni (vísitölu) sem er hönnuð til að endurspeglar frammistöðu skráðra hlutabréfa tiltekinnna fyrirtækja frá ýmsum þróuðum löndum. LÝSING Á VÍSITALA: Hlutabréfin eru gefin út af fyrirtækjum í orkugeiranum.

Vægi fyrirtækis í vísitölunni fer eftir hlutfallslegri stærð þess miðað við samanlagt verðmæti hlutabréfa fyrirtækisins sem eru aðgengilegir í samanburði við önnur fyrirtæki. ENDURJAFJÖFUN, ÚTREIKNINGUR OG STJÓRNISÝSLA VÍSITALA: Vísitalan er reiknuð á nettó heildarávöxtunargrunni sem þýðir að allur arður og úthlutun félaganna er endurfjárfestur í hlutabréfunum eftir skatta. Vísitalan er endurskoðuð og endurjafnvægi að minnsta kosti ársfjórðungslega. FJÁRFESTINGARSTEFNA: Til að ná því markmiði mun sjóðurinn reyna að endurtaka vísitöluna, fyrir þóknun og gjöld, með því að kaupa öll eða umtalsverðan hluta bréfanna í vísitölunni. Sjóðnum er heimilt að beita tækni og tækjum til að stýra áhættu, draga úr kostnaði og bæta árangur. Þessar aðferðir og tæki geta fallið í sér notkun afleiðna. Sjóðurinn getur einnig stundað tryggðar lánteitingar á fjárfestingum sínum til tiltekinnna viðurkenndra þriðju aðila til að afla viðbótartekna til að vega upp á móti kostnaði við sjóðinn.

AÐRAR UPPLÝSINGAR: Ákveðnar upplýsingar (þar á meðal nýjustu hlutabréfaverð sjóðsins, leiðbeinandi verðmæti hreinnna eigna, heildarupplýsingar um samsetningu eignasafns sjóðsins og upplýsingar um vísitölulútu) eru fáanlegar á DWS vefsíðunni þinni eða á [www.Xtrackers.com](#). Viðskiptakostnaður og skattar, óvæntur sjóðskostnaður og markaðsaðstæður eins og sveiflur eða lausafjarmál geta haft áhrif á getu sjóðsins til að fylgjast með vísitölunni. Áætlað stigi rakningarskekkju við eðlilegar markaðsaðstæður er 1 prósent. Ávöxtun vörunnar endurspeglar daglegu útreiknuðu hreinni eignarvirði á hverja einingu og dreifingarupphæð ef við á. Gjaldmiðill sjóðsins er USD. Ávöxtun og hagnaður er ekki dreift heldur er endurfjárfestur í sjóðnum. Þessi sjóður er undirsjóður Xtrackers (IE) plc þar sem söluýsingin og reglubundnar skýrslur eru unnar í heild sinni auk einstakra viðbóta fyrir hvern undirsjóð. Eignir og skuldir hvers undirsjóðs eru aðgreindar með lögum. Þar af leiðandi eru eignir eins undirsjóðs ekki tiltækar ef upp koma kröfur á hendur eða gjaldþrota annars. Fleiri hlutabréfaflokkar kunna að vera fáanlegir fyrir þennan sjóð - vinsamlegast skoðaðu viðkomandi hluta viðbótarinnar fyrir frekari upplýsingar. Þér er óheimilt að skipta hlutum þínum í þessum sjóði fyrir aðra sjóði Xtrackers (IE) plc. Vörsluáðili er State Street Custodial Services (Ireland) Limited, Írlandi. Nánari upplýsingar um þennan sjóð, svo sem söluýsingu og viðauka, auk nýjustu árs- og hálfárskýrslu, er hægt að nálgast án endurgjalds á netinu á [www.etf.dws.com](#). Þessi skjöl eru fáanleg á ensku eða þýsku.

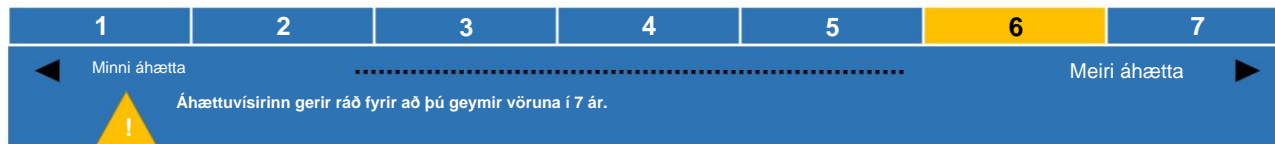
Skjölín sem og aðrar upplýsingar (þar á meðal nýjustu hlutabréfaverð) eru fáanlegar án endurgjalds.

Fyrirhugaður almennur fjárfestir

Sjóðurinn er hannaður fyrir: (i) almenna viðskiptavinum með (ii) grunnþekkingu og reynslu og (iii) eru reiðubúnir til að sætta sig við áhættustigið sem tilgreint er hér að neðan (þar á meðal tap upp að heildarfjárhæð sem fjárfest er). Dæmigerður fjárfestir mun hafa (iv) langtíma fjárfestingartíma (sjó ár). Sjóðurinn er hentugur fyrir (v) almenna fjármagnssöfnun (vöxt).

Hver er áhættan og hvað gæti ég fengið í staðinn?

Áhættuvísir



Samantektaráhættuvísirinn er leiðarvísir um áhættustig þessarar vöru samanborið við aðrar vörur. Það sýnir hversu líklegt er að varan tapi peningum vegna hreyfinga á mörkuðum eða vegna þess að við getum ekki borgað þér. Við höfum flokkað þessa vöru sem 6 af 7, sem er næsthæsti áhættuflokkurinn. Þetta metur hugsanlegt tap af framtíðarframmistöðu á háu stigi og slæmar markaðsaðstæður eru mjög líklegar til að hafa áhrif á getu til að greiða þér.

Eftirfarandi á við ef þú skráir þig fyrir eða gerir upp hlutabréf í öðrum gjaldmiðli en sjóðurinn eða gjaldmiðill hlutabréfaflokks: Vertu meðvitaður um gjaldeyrissáhettu. Þú færð greiðslur í öðrum gjaldmiðli, þannig að endanleg ávöxtun sem þú færð fer eftir gengi gjaldmiðlanna tveggja. Þessi áhætta er ekki tekin til greina í vísinum hér að ofan.

Eftirfarandi áhættu gætu haft sérstaka þýðingu fyrir sjóðinn: Afleiðuáhætta, hagsmunaaðrekkaráhætta, hlutabréfaáhætta, áhætta vegna sérstakra aðstæðna, vísitöluáhætta sem byggir á reglum, samþjöppunaráhætta í greinum. Nánari lýsing á áhættum og öðrum almennum upplýsingum er að finna í áhættukafla(m) söluýsingarinnar og viðauka. Þú gættir tapað einhverju eða öllu af fjárfestingunni þinni. Áhætta þín er takmörkuð við fjárhæðina sem fjárfest er. Þessi vara felur ekki í sér neina vernd gegn framtíðarárangri á markaði svo þú gættir tapað einhverju eða öllu af fjárfestingunni þinni.

Frammistöðusviðsmyndir

Hvað þú færð úr þessari vöru fer eftir framtíðarárangri á markaði. Markaðsþróun í framtíðinni er óviss og ekki er hægt að spá nákvæmlega fyrir um það. Óhagstæðar, hóflegu og hagstæðu aðstæðurnar sem sýndar eru eru myndskreytingar með verstu, meðaltali og bestu frammistöðu vörunnar og viðeigandi viðmiðun síðustu 12 árin. Markaðir gætu þróast allt öðruvísi í framtíðinni.

Ráðlagður geymslutími: Dæmi um fjárfestingu:	7 ár 10.000 USD		
		Ef þú hættir eftir 1 ár	Ef þú hættir eftir 7 ár
Sviðsmyndir			
Lágmark	Það er engin lágmarks trygð ávöxtun. Þú gætir tapað einhverju eða öllu af fjárfestingunni þinni.		
Streita	Það sem þú gætir fengið til baka eftir kostnað Meðalávöxtun á hverju ári	270 USD -97,3 %	40 USD -54,2%
Óhagstætt	Það sem þú gætir fengið til baka eftir kostnað Meðalávöxtun á hverju ári	5.380 USD -46,2 %	4.500 USD -10,8%
Í meðallagi	Það sem þú gætir fengið til baka eftir kostnað Meðalávöxtun á hverju ári	10.530 USD 5,3 %	10.830 USD 1,1 %
Hagstætt	Það sem þú gætir fengið til baka eftir kostnað Meðalávöxtun á hverju ári	19.470 USD 94,7 %	18.800 USD 9,4 %

Tölurnar sem sýndar eru innihalda allan kostnað við vöruna sjálfa, en hugsanlega ekki allan kostnaðinn sem þú greiðir til ráðgjafa eða dreifingaraðila. Tölurnar taka ekki tillit til persónulegrar skattastöðu þinnar, sem getur einnig haft áhrif á hversu mikið þú færð til baka. Streitusviðsmyndin sýnir hvað þú gætir fengið til baka við erfiðar markaðsaðstæður. Fyrir 1 árs eignarhaldstímabilið gildir eftirfarandi: Þessi tegund atburðarásar (hagstæð, miðlungs, óhagstæð) átti sér stað fyrir fjárfestingu - hugsanlega með vísan til MSCI World Energy TR Net - á milli (hagstæð: 30.10.2020-29.10.2021, miðlungs: 28.02.2023.-29.2.4.2023, 29.03.2019-31.03.2020). Fyrir ráðlagðan eignarhaldstíma gildir eftirfarandi: Þessi tegund atburðarásar (hagstæð, miðlungs, óhagstæð) átti sér stað fyrir fjárfestingu - hugsanlega með vísan til MSCI World Energy TR Net - á milli (hagstæð: 29.01.2016-31.01.2023, hófleg: 30.06.2012-209: Óhagstæð: Óhagstæð: 2012-209, 31.10.2013-

30.10.2020).

Hvað gerist ef DWS Investment SA getur ekki greitt út?

Eignum sjóðsins er haldið aðskildum frá eignum rekstrarfélagsins, DWS Investment SA. Gjaldprot eða vanskil rekstrarfélagsins ættu ekki að leiða til þess að sjóðurinn verði fyrir fjárhagslegu tjóni vegna eigna sinna. Við gjaldprot eða vanskil vörsluaðila State Street Custodial Services (Ireland) Limited, ætti að vernda írsk verðbréf sem vörsluaðili hefur í umboði sjóðsins en sjóðurinn gæti orðið fyrir tjóni í tengslum við reiðufé og tiltekna aðrar eignir sem eru ekki verndaðar. Innstæður í reiðufé sjóðsins, sem eru settar inn hjá öðrum lánastofnum, geta valdið fjártjóni fjárfesta ef slíkar innstæður falla ekki undir núverandi innstæðutryggingakerfi. Fjárfesting í sjóðnum er ekki tryggt af neinu bóta- eða ábyrgðarkerfi fyrir fjárfesta.

Hver er kostnaðurinn?

Sá sem ráðleggur eða selur þér þessa vöru gæti rukkað þig um annan kostnað. Ef svo er mun þessi aðili veita þér upplýsingar um þennan kostnað og hvernig hann hefur áhrif á fjárfestingu þína.

Kostnaður með tímanum

Tölurnar sýna þær upphæðir sem eru ákvarðaðar af fjárfestingu þinni til að standa undir mismunandi tegundum kostnaða. Þessar upphæðir fara eftir því hversu mikið þú fjárfestir, hversu lengi þú heldur vörunni og hversu vel varan stendur sig. Upphæðirnar sem sýndar eru hér eru skýringar byggðar á dæmi um fjárfestingarupphæð og mismunandi möguleg fjárfestingartímabil. Við höfum gert ráð fyrir: Fyrsta árið myndirðu fá til baka þá upphæð sem þú fjárfestir (0% árleg ávöxtun). Fyrir önnur geymslutímabil höfum við gert ráð fyrir að varan standi sig eins og sýnt er í hóflegu atburðarásinni. 10.000 USD er fjárfest.

	Ef þú hættir eftir 1 ár	Ef þú hættir eftir 7 ár
Heildarkostnaður	32 USD	230 USD
Árleg kostnaðaráhrif (*)	0,3 %	0,3% á hverju ári

*Þetta sýnir hvernig kostnaður dregur úr ávöxtun þinni á hverju ári yfir eignarhaldstímabilið. Til dæmis sýnir það að ef þú hættir á ráðlögðum eignartíma er spáð að meðalávöxtun þín á ári verði 1,5% fyrir kostnað og 1,1% eftir kostnað.

Við gætum deilt hluta kostnaðar með þeim sem selur þér vöruna til að standa straum af þjónustunni sem hann veitir þér. Þeir munu upplýsa þig um upphæðina.

Samsetning kostnaðar

Einskiptiskostnaður við inngöngu eða brottför		Ef þú hættir eftir 1 ár
Aðgangskostnaður	Við innheimtum ekki þátttökugjald.	0 USD
Útgöngukostnaður	Við innheimtum ekki útgöngugjald.	0 USD
Viðvarandi kostnaður tekinn á hverju ári		
Umslysgjöld og annar umsýslu- eða rekstrarkostnaður	0,26% af verðmæti fjárfestingar þinnar á ári. Þetta er áætlun byggð á raunkostnaði fyrir fjárhagsárið sem lýkur 31.12.2023.	26 USD
Viðskiptakostnaður	0,06% af verðmæti fjárfestingar þinnar á ári. Þetta er mat á kostnaði sem fellur til þegar við kaupum og seljum undirliggjandi fjárfestingar fyrir vöruna. Raunveruleg upphæð er breytileg eftir því hversu mikið við kaupum og seljum.	6 USD
Tilfallandi kostnaður tekinn undir sérstökum skilyrðum		
Árangursgjöld	Við innheimtum ekki árangursgjald.	0 USD

Fjárfestar á eftirmarkaði (þeir sem kaupa eða selja hlutabréf í kauphöll) geta verið rúkaðir um ákveðin gjöld af verðbréfamíðlara sínum. Þessi gjöld, ef einhver eru, er hægt að fá hjá slíkum verðbréfamíðlara. Viðurkenndir þátttakendur sem eiga bein viðskipti við sjóðinn munu greiða viðskiptakostnaðinn sem tengist áskriftum sínum og innlausnum.

Að því marki sem sjóðurinn tekur að sér verðbréfalán til að afla tekna mun sjóðnum á endanum verða úthlutað 82% af tilheyrandi tekjum, umboðsaðili verðbréfalána, sem mun vera Deutsche Bank aðili, fá úthlutað 9% og 9% sem eftir eru verða úthlutað til DWS aðila sem hefur eftirlit með slíkri starfsemi, eins og fram kemur í söluáætlun og eftirliti hans með eigin söluáætlun og viðauka. Þar sem tekjuhlutdeild verðbréfalána eykur ekki kostnað við rekstur sjóðsins hefur það verið undanskilið kostnaðarsamsetningu.

Hversu lengi ætti ég að halda því og get ég tekið peninga út snemma?

Ráðlagður eignartími: 7 ár. Varan hefur engan lágmarksgeymslutíma.

Þessi vara hefur engan lágmarksgeymslutíma. Ráðlagður eignarhlutur hefur verið valinn vegna fjárfestingarstefnu þess og vegna þess að hann er hannaður fyrir langtíma fjárfestingartímabil. Gert er ráð fyrir að hægt verði að ná fjárfestingarmarkmiði sjóðsins innan þess tímaramma. Þú getur beðið um innlausn hlutabréfa almennt á hverjum verðmatsdegi. Engin gjöld eða viðurlög verða innheimt af fyrirtækinu fyrir slík viðskipti.

Það er engin breyting á áhættuáætlunarsniði þegar þú innleysir hlutabréf þín snemma.

Hvernig get ég kvartað?

Kvörtunum um hegðun þess sem ráðlagði þér um vöruna eða seldi þér hana skal beint til viðkomandi. Kvörtunum vegna vörunnar eða hegðun framleiðanda þessarar vöru skal beina á eftirfarandi heimilisfang:

Póstfang: DWS Investment SA, BP 766, L-2017 Luxembourg; Netfang: dws.lu@db.com; www.dws.lu

Við munum síðan meðhöndla beiðni þína og veita þér endurgjöf eins fljótt og auðið er. Við höfum yfirlit yfir málsmeðferð kvartana okkar að kostnaðarlausu á netinu á www.etf.dws.com.

Aðrar viðeigandi upplýsingar

Skattakerfi sem gilda um sjóðinn í lögsögu þinni getur haft áhrif á persónulega skattstöðu þína. Væntanlegir fjárfestar ættu að upplýsa sig um, og þar sem við á, fá ráðgjöf um slík skattakerfi. Upplýsingar um núverandi starfskjarastefnu rekstrarfélagsins, þar á meðal lýsing á því hvernig þóknun og kjör eru reiknuð út, eru birtar á Netinu á <https://www.dws.com/footer/Legal-Resources/dws-remuneration-policy?setLanguage=en>. Upplýsingarnar verða sendar þér á pappírformi þér að kostnaðarlausu sé þess óskað.

Upplýsingar um árangur þessa sjóðs á síðustu 10 almanaksárum eru fáanlegar á <https://etf.dws.com/Download/Past%20Performance/IE00BM67HM91/CH/EN> og upplýsingar um fyrri frammistöðuviðsmýndir eru fáanlegar á <https://etf.dws.com/Download/Previous%20/BMCH67IE>.

MSCI vísitölurnar eru einkaeign MSCI Inc. og dótturfélaga þess (MSCI) og má ekki afrita eða draga út og nota í neinum öðrum tilgangi án samþykkis MSCI. Sjóðurinn er ekki styrktur, studdur eða kynntur af MSCI og MSCI ber enga ábyrgð með tilliti til sjóðsins eða vísitölu sem slíkur sjóður byggir á. MSCI vísitölurnar eru veittar án nokkurrar ábyrgðar af neinu tagi.

Svissneskur fulltrúi sjóðsins er DWS CH AG, Hardstrasse 201, CH-8005 Zurich. Greiðslumiðlari í Sviss er Deutsche Bank (Suisse) SA, Place des Bergues 3, CH-1201 Genf. Útboðslýsingu, þetta skjal, samþykktir og samþykktir ásamt árs- og hálfárskýrslum er hægt að nálgast án endurgjalds hjá fulltrúa.

Nøkkelinformasjonsdokument for investorer i Sveits**Hensikt**

Dette dokumentet gir deg nøkkelinformasjon om dette investeringsproduktet. Det er ikke markedsføringsmaterieell. Informasjonen er lovpålagt for å hjelpe deg med å forstå arten, risikoene, kostnadene, potensielle gevinstene og tapene til dette produktet og for å hjelpe deg å sammenligne det med andre produkter.

**Produkt****Xtrackers MSCI World Energy UCITS ETF**

Andelsklasse: 1C, ISIN: IE00BM67HM91, tysk sikkerhetskode: A113FF, valuta: USD

et underfond av Xtrackers (IE) plc. Fondet er et irsk basert UCITS (Undertakings for Collective Investment in Transferable Securities). **Forvaltningsselskapet er DWS Investment SA (produsenten), et medlem av DWS Group.** Vennligst se www.etf.dws.com eller ring +352 42101 - 860 for mer informasjon. Den kompetente myndigheten Central Bank of Ireland er ansvarlig for å føre tilsyn med Xtrackers (IE) plc i forhold til dette nøkkelinformasjonsdokumentet. Denne PRIIP er autorisert i Irland. Forvaltningsselskapet DWS Investment SA er autorisert i Luxembourg og er regulert av Commission de Surveillance du Secteur Financier. Denne nøkkelinformasjonen er nøyaktig per 09.09.2024.

Hva er dette produktet?**Type**

Produktet er et UCITS-underfond i et åpent investeringselskap med variabel kapital i henhold til lovene i Irland. Fondet er en UCITS ETF.

Periode

Dette produktet er et åpent fond uten forhåndsdefinert løpetid. Du kan be om innløsning av aksjer generelt på hver verdsettelsesdato. Selskapet kan imidlertid stanse innløsningen dersom ekstraordinære forhold synes å gjøre dette nødvendig, under hensyntagen til investorenes interesser. Videre kan selskapet begrense innløsningen. Produktet kan løses inn tidlig under visse omstendigheter som angitt i salgsprospektet. 1C-andelsklassen til Xtrackers MSCI World Energy UCITS ETF ble lansert i 2016.

Mål

Fondet forvaltes passivt. **INVESTERINGSMÅL:** Målet er at investeringen din skal reflektere ytelsen, før gebyrer og utgifter, til MSCI World Energy Total Return Net-indeksen (indeks) som er utformet for å reflektere resultatene til de børsnoterte aksjene til visse selskaper fra ulike utviklede land. **BESKRIVELSE AV INDEKS:** Aksjene er utstedt av selskaper i energisektoren.

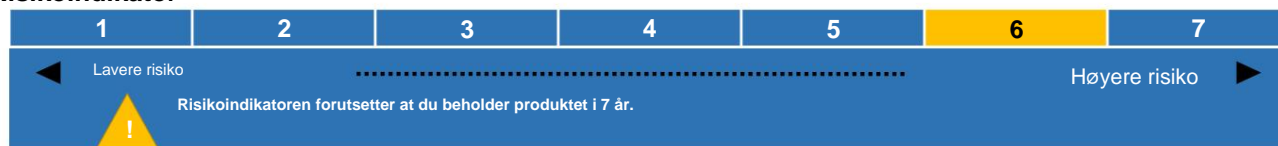
Et selskaps vektning i indeksen avhenger av dets relative størrelse basert på den samlede verdien av et selskaps lett tilgjengelige aksjer sammenlignet med andre selskaper. **INDEKSREBALANSERING, BEREGNING OG ADMINISTRASJON:** Indeksen er beregnet på totalavkastningsnetto basis som betyr at alle utbytter og utdelinger fra selskapene reinvesteres i aksjene etter skatt. Indeksen gjenomgås og rebalanseres minst kvartalsvis. **INVESTERINGSPOLITIK:** For å nå målet vil fondet forsøke å replikere indeksen, før gebyrer og utgifter, ved å kjøpe alle eller et betydelig antall av verdipapirene i indeksen. Fondet kan bruke teknikker og instrumenter for å styre risiko, redusere kostnader og forbedre resultater. Disse teknikkene og instrumentene kan omfatte bruk av derivater. Fondet kan også engasjere seg i sikret utlån av sine investeringer til visse kvalifiserte tredjeparter for å generere tilleggsinntekter for å dekke fondets kostnader.

Ytterligere informasjon: Visse opplysninger (inkludert de siste aksjekursene for fondet, veiledende netto aktivaverdier, fullstendig offentliggjøring om sammensetningen av fondets portefølje og informasjon om indeksbestanddelene) er tilgjengelig på din lokale DWS-nettside eller på www.Xtrackers.com. Transaksjonskostnader og skatter, uventede fondskostnader og markedsforhold som volatilitet eller likviditetsproblemer kan påvirke fondets evne til å spore indeksen. Forventet relativ volatilitet under normale markedsforhold er 1 prosent. Avkastningen av produktet reflekteres av den daglige beregnede netto aktivaverdien per enhet og distribusjonsbeløpet hvis aktuelt. Fondets valuta er USD. Avkastning og gevinst fordeles ikke, men reinvesteres i fondet. Dette fondet er et underfond av Xtrackers (IE) plc hvor salgsprospektet og de periodiske rapportene er utarbeidet som en helhet i tillegg til individuelle tillegg per underfond. Eiendelene og forpliktelsene til hvert underfond er adskilt ved lov. Som et resultat er eiendeler til ett underfond ikke tilgjengelig i tilfelle krav mot eller insolvens til et annet. Flere andelsklasser kan være tilgjengelige for dette fondet - vennligst se den relevante delen av tilleggset for ytterligere detaljer. Du har ikke lov til å bytte ut andelene dine i dette fondet mot annet fond fra Xtrackers (IE) plc. Depositaren er State Street Custodial Services (Ireland) Limited, Irland. Mer detaljert informasjon om dette fondet, som salgsprospektet og tilleggset samt siste års- og halvårsrapport, kan fås gratis online på www.etf.dws.com. Disse dokumentene er tilgjengelige på engelsk eller tysk.

Dokumentene samt annen informasjon (inkludert siste aksjekurs) er tilgjengelig gratis.

Tiltenkt privat investor

Fondet er designet for: (i) privatkunder med (ii) grunnleggende kunnskap og erfaring og (iii) er forberedt på å akseptere risikonivået som er angitt nedenfor (inkludert tap opp til det totale investerte beløpet). En typisk investor vil ha (iv) en langsiktig investeringshorisont (syv år). Fondet er egnet for (v) generell kapitalakkumulering (vekst).

Hva er risikoen og hva kan jeg få tilbake?**Risikoindikator**

Sammendragsrisikoindikatoren er en veiledning for risikonivået til dette produktet sammenlignet med andre produkter. Det viser hvor sannsynlig det er at produktet vil tape penger på grunn av bevegelser i markedene eller fordi vi ikke kan betale deg. Vi har klassifisert dette produktet som 6 av 7, som er den nest høyeste risikoklassen. Dette vurderer potensielle tap fra fremtidig ytelse på et høyt nivå, og dårlige markedsforhold vil sannsynligvis påvirke betalingsevnen.

Følgende gjelder hvis du tegner eller gjør opp aksjer i en annen valuta enn fondets eller andelsklassens valuta: Vær oppmerksom på valutarisiko. Du vil motta betalinger i en annen valuta, så den endelige avkastningen du får avhenger av valutakursen mellom de to valutaene. Denne risikoen vurderes ikke i indikatoren vist ovenfor.

Følgende risikoer kan være av spesiell betydning for fondet: Derivatrisiko, risiko for interessekonflikter, aksjerisiko, risiko for eksepsjonelle omstendigheter, regelbasert indekstrisiko, sektorkonsentrasjonsrisiko. En mer detaljert beskrivelse av risikoer og annen generell informasjon finnes i risikodelen(e) i salgsprospektet og tilleggset. Du kan miste deler av eller hele investeringen. Din risiko er begrenset til det investerte beløpet. Dette produktet inkluderer ingen beskyttelse mot fremtidig markedsytelse, slik at du kan miste deler av eller hele investeringen.

Ytelsesscenarier

Hva du får fra dette produktet avhenger av fremtidig markedsytelse. Markedsutviklingen i fremtiden er usikker og kan ikke forutsies nøyaktig. De ugunstige, moderate og gunstige scenariene som vises, er illustrasjoner som bruker den dårligste, gjennomsnittlige og beste ytelsen til produktet og en passende målestokk de siste 12 årene. Markeder kan utvikle seg veldig annerledes i fremtiden.

Anbefalt holdeperiode: Eksempel på investering:	7 år 10.000 USD		
	Hvis du slutter etter 1 år	Hvis du slutter etter 7 år	
Scenarier			
Minimum	Det er ingen garantert minimumsavkastning. Du kan miste deler av eller hele investeringen.		
Stress	Hva du kan få tilbake etter kostnader Gjennomsnittlig avkastning hvert år	270 USD -97,3 %	40 USD -54,2 %
Ugunstig	Hva du kan få tilbake etter kostnader Gjennomsnittlig avkastning hvert år	5 380 USD -46,2 %	4500 USD -10,8 %
Moderat	Hva du kan få tilbake etter kostnader Gjennomsnittlig avkastning hvert år	10 530 USD 5,3 %	10 830 USD 1,1 %
Gunstig	Hva du kan få tilbake etter kostnader Gjennomsnittlig avkastning hvert år	19 470 USD 94,7 %	18 800 USD 9,4 %

Tallene som vises inkluderer alle kostnadene for selve produktet, men inkluderer kanskje ikke alle kostnadene du betaler til din rådgiver eller distributør. Tallene tar ikke hensyn til din personlige skattesituasjon, noe som også kan påvirke hvor mye du får tilbake. Stressscenariot viser hva du kan få tilbake under ekstreme markedsforhold. For 1 års holdeperiode gjelder følgende: Denne typen scenario (gunstig, moderat, ugunstig) skjedde for en investering - muligens med referanse til MSCI World Energy TR Net - mellom (gunstig: 30.10.2020-29.10.2021, moderat: 28.02.2023.2023.202, 29.03.2019-31.03.2020). For den anbefalte oppbevaringsperioden gjelder følgende: Denne typen scenario (gunstig, moderat, ugunstig) skjedde for en investering - muligens med referanse til MSCI World Energy TR Net - mellom (gunstig: 29.01.2016-31.01.2023, moderat: 30.06.2012-209; ugunstig: 2012-2109, 31.10.2013-

30.10.2020).

Hva skjer hvis DWS Investment SA ikke er i stand til å betale ut?

Fondets aktiva holdes atskilt fra forvaltningsselskapet DWS Investment SA. En insolvens eller mislighold fra forvaltningsselskapet bør ikke føre til at fondet lider noe økonomisk tap i forhold til sine eiendeler. Ved insolvens eller mislighold av depositaren State Street Custodial Services (Ireland) Limited, bør irske verdipapirer som holdes av depositaren på vegne av fondet beskyttes, men fondet kan lide tap i forhold til kontanter og visse andre eiendeler som ikke er beskyttet. Kontantinnskudd av fondet deponert hos andre kredittinstitusjoner kan føre til at investorer lider et økonomisk tap dersom slike innskudd ikke dekkes av eksisterende innskuddsgarantiorninger. Investering i fondet dekkes ikke av noen investorkompensasjons- eller garantiorning.

Hva er kostnadene?

Personen som gir råd om eller selger deg dette produktet kan belaste deg for andre kostnader. I så fall vil denne personen gi deg informasjon om disse kostnadene og hvordan de påvirker investeringen din.

Koster over tid

Tabellene viser beløpene som tas fra investeringen din for å dekke ulike typer kostnader. Disse beløpene avhenger av hvor mye du investerer, hvor lenge du holder produktet og hvor godt produktet gjør det. Beløpene som vises her er illustrasjoner basert på et eksempel på investeringsbeløp og ulike mulige investeringsperioder. Vi har antatt: I det første året vil du få tilbake beløpet du investerte (0 % årlig avkastning). For de andre holdeperiodene har vi antatt at produktet fungerer som vist i det moderate scenariot.

10.000 USD er investert.

	Hvis du slutter etter 1 år	Hvis du slutter etter 7 år
Totale kostnader	32 USD	230 USD
Årlig kostnadseffekt (*)	0,3 %	0,3 % hvert år

*Dette illustrerer hvordan kostnadene reduserer avkastningen din hvert år over holdeperioden. For eksempel viser den at hvis du avslutter ved den anbefalte holdeperioden, anslås gjennomsnittlig avkastning per år å være 1,5 % før kostnader og 1,1 % etter kostnader.

Vi kan dele deler av kostnadene med personen som selger produktet for å dekke tjenestene de gir deg. De vil informere deg om beløpet.

Sammensetning av kostnader

Engangskostnader ved inn- eller utreise		Hvis du slutter etter 1 år
Inngangskostnader	Vi krever ingen inngangsavgift.	0 USD
Utgangskostnader	Vi krever ikke utgangsgebyr.	0 USD
Løpende kostnader tas hvert år		
Forvaltningsgebyrer og andre administrative eller driftskostnader	0,26 % av verdien av investeringen din per år. Dette er et estimat basert på faktiske kostnader for regnskapsåret som slutter 31.12.2023.	26 USD
Transaksjonskostnader	0,06 % av verdien av investeringen din per år. Dette er et estimat på kostnadene som påløper når vi kjøper og selger de underliggende investeringene for produktet. Det faktiske beløpet vil variere avhengig av hvor mye vi kjøper og selger.	6 USD
Tilfeldige kostnader tatt under spesifikke forhold		
Resultathonorarer	Vi krever ikke resultatgebyr.	0 USD

Sekundærmarkedsinvestorer (de som kjøper eller selger aksjer på en børs) kan bli belastet med visse gebyrer av deres aksjemegler. Disse gebyrene, hvis noen, kan fås fra en slik aksjemegler. Autoriserte deltakere som handler direkte med fondet vil betale transaksjonskostnadene knyttet til deres tegninger og innløsninger.

I den grad fondet foretar verdipapirutlån for å generere inntekter, vil fondet til syvende og sist tildeles 82 % av de tilknyttede inntektene, verdipapirutlånsagenten, som vil være en Deutsche Bank-enhet, tildeles 9 % og de resterende 9 % vil bli allokert til DWS-enheten som overvåker slike aktiviteter, som angitt i salgsprospektet og egen koordineringsoppgave og overvåking av salgsoppdraget. Ettersom deling av verdipapirutlån ikke øker kostnadene ved å drive fondet, er dette ekskludert fra kostnadssammensetningen.

Hvor lenge bør jeg holde den og kan jeg ta ut penger tidlig?

Anbefalt holdeperiode: 7 år. Produktet har ingen minimumsoppbevaringsperiode.

Dette produktet har ingen minimumsoppbevaringsperiode. Den anbefalte holdeperioden er valgt på grunn av investeringsstrategien og fordi den er utformet for en langsiktig investeringshorisont. Det forventes at det vil være mulig å nå investeringsmålet til fondet innenfor denne tidsrammen. Du kan be om innløsning av aksjer generelt på hver verdsettelsesdato. Ingen gebyrer eller straffer vil bli belastet av selskapet for en slik transaksjon.

Det er ingen endring på risikoavkastningsprofilen når du løser inn aksjene dine tidlig.

Hvordan kan jeg klage?

Klager på oppførselen til personen som ga deg råd om produktet eller solgte det til deg, skal rettes direkte til denne personen.

Klager på produktet eller oppførselen til produsenten av dette produktet skal rettes til følgende adresse:

Postadresse: DWS Investment SA, BP 766, L-2017 Luxembourg; E-post: dws.lu@db.com; www.dws.lu

Vi vil deretter behandle forespørselen din og gi deg tilbakemelding så snart som mulig. Vi har et sammendrag av vår klagebehandlingsprosedyre tilgjengelig gratis online på www.etf.dws.com.

Annen relevant informasjon

Skatteregimer som gjelder for fondet i din jurisdiksjon kan påvirke din personlige skattesituasjon. Potensielle investorer bør informere seg om, og der det er hensiktsmessig, ta råd om slike skatteregimer. Informasjon om gjeldende godtgjørelsespolicy for forvaltningsselskapet, inkludert en beskrivelse av hvordan godtgjørelse og ytelser beregnes, er publisert på Internett på <https://www.dws.com/footer/Legal-Resources/dws-remuneration-policy?setLanguage=en>. Informasjonen vil bli sendt til deg i papirform gratis på forespørsel.

Informasjon om resultatene til dette fondet de siste 10 kalenderårene er tilgjengelig fra <https://etf.dws.com/Download/Past%20Performance/IE00BM67HM91/CH/EN> og informasjon om tidligere ytelsesscenarier er tilgjengelig fra <https://etf.dws.com/Download/Previous%20BMCH67IE>.

MSCI-indeksene er den eksklusive eiendommen til MSCI Inc. og dets datterselskaper (MSCI) og kan ikke reproduseres eller trekkes ut og brukes til andre formål uten MSCIs samtykke. Fondet er ikke sponset, støttet eller promotert av MSCI, og MSCI har ikke noe ansvar med hensyn til fondet eller noen indeks som et slikt fond er basert på. MSCI-indeksene leveres uten noen form for garantier.

Den sveitsiske representanten for fondet er DWS CH AG, Hardstrasse 201, CH-8005 Zürich. Betalingsagenten i Sveits er Deutsche Bank (Suisse) SA, Place des Bergues 3, CH-1201 Genève. Prospektet, dette dokumentet, vedtekter og vedtekter samt års- og halvårsrapporter kan fås gratis fra representanten.