

Purpose

This document provides you with key information about this investment product. It is not marketing material. The information is required by law to help you understand the nature, risks, costs, potential gains and losses of this product and to help you compare it with other products.

Product

Name of Fund: **L&G Cyber Security UCITS ETF**

Share class name: **USD Accumulating ETF**

Manufacturer name: LGIM Managers (Europe) Limited, part of the Legal & General Group

Share class ISIN: IE00BYPLS672

This PRIIP is authorised in Ireland

Website: www.lgim.com

Telephone: +44 (0) 203 124 3277

Regulator: Central Bank of Ireland

Production date: 2024-02-14

What is this product?

Type: This investment fund is a sub-Fund of Legal & General UCITS ETF Plc (the "**Company**"), an umbrella investment company with variable capital and segregated liability between Funds. The Fund is authorised in Ireland and regulated by the Central Bank of Ireland.

Term: There is no fixed maturity date.

Objectives: The Fund is a passively managed exchange traded Fund that aims to track the performance of the ISE Cyber Security® UCITS Index Net Total Return (the "**Index**"), subject to the deduction of the ongoing charges and other costs associated with operating the Fund. The Fund promotes a range of environmental and social characteristics which are met by tracking the Index.

Shares in this Share Class (the "**Shares**") are denominated in USD and can be bought and sold on stock exchanges by ordinary investors using an intermediary (e.g. a stockbroker). In normal circumstances, only Authorised Participants may buy and sell Shares directly with the Company. Authorised Participants may redeem their Shares on demand in accordance with the "Dealing Timetable" published on <http://www.lgim.com>.

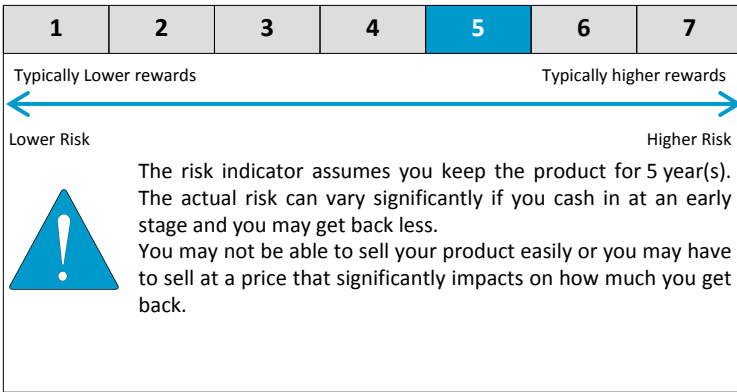
The Index is comprised of companies which are publically traded on various stock exchanges around the world that generate a material proportion of their revenues from the cyber security industry. The industry is deemed to be comprised of companies in the following two sub-sectors: (1) Infrastructure Providers that develop hardware and software for safeguarding internal and external access to files, websites and networks; and (2) Service Providers that provide consulting and secure cyber-based services. A company is only eligible for inclusion in the Index if it is of a sufficient size (determined by reference to the total market value of its shares) and it is sufficiently "liquid" (a measure of how actively its shares are traded on a daily basis). Within the index, the weights allocated to the Infrastructure Provider and Service Provider sub-sectors are determined by reference to the relative size of each sector (i.e. the total market value of the shares of all companies within each sub-sector). Initially, the companies are equally weighted within each sub-sector. However, an adjustment to the weights is made if any company falls short of a liquidity test that is applied to each company individually. The Index will exclude companies that (i) have severe controversies, (ii) are persistent violators of the UN Global Compact, and/or (iii) are involved, to a certain degree, in harmful activities as determined in the Index Methodology available at: <https://indexes.nasdaqomx.com/Index/Overview/HUR>.

The Fund will primarily invest in the companies contained in the Index in similar proportions to their weightings in the Index. The Fund may also invest in (1) "information technology" companies that are not constituents of the Index that have similar risk and performance characteristics to the companies contained in the Index and (2) financial derivative instruments ("FDIs") (i.e. investments the prices of which are based on the companies contained in the Index and/or such other "information technology" companies).

This Share Class does not intend to pay dividends. Any income which may result from the Fund's investments will be re-invested into the Fund. The depositary of the Fund is the Bank of New York Mellon SA/NV, Dublin Branch. Further information about the Fund and the share class can be obtained from the Company's prospectus and the annual and semi-annual reports, which are available, in addition to the latest prices for the share class and details of any other share classes, free of charge at: www.lgim.com.

Intended retail investor: The Fund is designed for investors looking to grow their money in an investment which can form part of their existing savings portfolio. Although investors can take their money out at any time, the Fund may not be appropriate for those who plan to withdraw their money within five years. The Fund is not designed for investors who cannot afford more than a minimal loss of their investment.

What is the risk and what could I get in return?



The summary risk indicator is a guide to the level of risk of this product compared to other products. It shows how likely it is that the product will lose money because of movements in the markets or because we are not able to pay you.

We have classified this product as class 5 out of 7, which is a medium-high risk class.

The Fund is subject to the risks associated with technology-focused companies that are particularly vulnerable to rapid developments in technology (which may leave their products out-of-date), government regulation and competition which could negatively affect their value.

The value of the Fund may be affected by risks not in the SRI, including failure of a counterparty, custodian, issuer or index provider and derivative use.

This product does not include any protection from future market performance so you could lose some or all of your investment.

Be aware of currency risk. You may receive payments in a different currency, so the final return you will get depend on the exchange rate between the two currencies. This risk is not considered in the indicator shown above.

The Fund is not covered by an investor compensation scheme.

Performance scenarios

Investment USD 10,000.00			
Scenarios		1 year	5 years (Recommended holding period)
Minimum	There is no minimum guaranteed return. You could lose some or all of your investment.		
Stress scenario*	What you might get back after costs	1,540.00 USD	1,460.00 USD
	Average return each year	-84.6%	-31.9%
Unfavourable scenario**	What you might get back after costs	6,830.00 USD	8,230.00 USD
	Average return each year	-31.7%	-3.8%
Moderate scenario***	What you might get back after costs	11,760.00 USD	18,760.00 USD
	Average return each year	17.6%	13.4%
Favourable scenario****	What you might get back after costs	15,930.00 USD	29,730.00 USD
	Average return each year	59.3%	24.4%

* The Stress scenario shows what you might get back in extreme market circumstances.

** The Unfavourable scenario was simulated based on the appropriate benchmark used for an investment between 10-2021 and 11-2023.

*** The Moderate scenario was simulated based on the appropriate benchmark used for an investment between 10-2015 and 10-2020.

**** The Favourable scenario was simulated based on the appropriate benchmark used for an investment between 01-2016 and 01-2021.

This table shows the money you could get back over the next 5 year(s), under different scenarios, assuming that you invest 10,000.00 USD.

The unfavourable, moderate, and favourable scenarios shown are illustrations using the worst, average, and best performance of the product with input from benchmark(s)/proxy over the last 10 years. Markets could develop very differently in the future.

The figures shown include all the costs of the product itself, but may not include all the costs that you pay to your advisor or distributor. The figures do not take into account your personal tax situation, which may also affect how much you get back.

Market developments in the future cannot be accurately predicted. The scenarios shown are only an indication of some of the possible outcomes based on recent returns. Actual returns could be lower.

What happens if LGIM Managers (Europe) Limited is unable to pay out?

If LGIM Managers (Europe) Limited defaults, investors in the Fund would not face any financial losses. However, the value of an investment and any income taken from it is not guaranteed and can go down as well as up, you may not get back the amount you originally invested. The fund is not covered by an investor compensation scheme.

What are the costs?

The Reduction in Yield (RIY) shows what impact the total costs you pay will have on the investment return you might get. The total costs take into account one-off, ongoing and incidental costs.

The amounts shown here are the cumulative costs of the product itself, for the holding period(s). They include potential early exit penalties. The figures assume you invest 10,000.00 USD. The figures are estimates and may change in the future.

Costs over time

The tables show the amounts that are taken from your investment to cover different types of costs. These amounts depend on how much you invest and how long you hold the product. The amounts shown here are illustrations based on an example investment amount and different possible investment periods.

We may share part of the costs with the person selling you the product to cover the services they provide to you. They will inform you of the amount.

These figures include the maximum distribution fee that the person selling you the product may charge. This person will inform you of the actual distribution fee.

We have assumed:

- In the first year you would get back the amount that you invested (0 % annual return). For the other holding periods we have assumed the product performs as shown in the moderate scenario.
- USD 10,000.00 is invested.

Investment USD 10,000.00	If you cash in after 1 year	If you cash in after 5 years
Total costs	80.00 USD	761.00 USD
Impact on return (RIY) per year (*)	0.80%	0.91%

(*) This illustrates how costs reduce your return each year over the holding period. For example, it shows that if you exit at the recommended holding period your average return per year is projected to be 14.32% before costs and 13.41% after costs.

Composition of costs

The table below shows:

- The impact each year of the different types of costs on the investment return you might get at the end of the recommended holding period.
- What the different cost categories mean.

One-off costs upon entry or exit		If you exit after 1 year
Entry costs	0.00% There is no entry fee for this product.	0.00 USD
Exit costs	0.00% There is no exit fee for this product.	0.00 USD
Ongoing costs taken each year		
Management fees and other administrative or operating costs	0.69% of the value of your investment per year.	68.93 USD
Transaction costs	0.10% of the value of your investment per year. This is an estimate of the costs incurred when we buy and sell the underlying investments for the product. The actual amount will vary depending on how much we buy and sell.	10.28 USD
Incidental costs taken under specific conditions		
Performance fees and carried interest	0.00% There is no performance fee for this product.	0.00 USD

How long should I hold it and can I take my money out early?

An investor can hold their investment for any time period but 5 year(s) is recommended.

The recommended holding period of 5 years has been selected for illustrative purposes only. Investments should be seen as long-term investments however there is no minimum (or maximum) holding period for the Shares. The Shares can be sold by ordinary investors using an intermediary (e.g. a stockbroker) when the markets on which they trade are open. An intermediary is likely to apply a commission to purchases and sales.

The above mentioned period has been defined in accordance to the product characteristics.

How can I complain?

Complaints can be made in writing to LGIM Managers (Europe) Ltd, 70 Sir John Rogerson's Quay, Dublin 2, DO2 R296, Ireland or by submitting your complaint via the contact us section of the website <https://www.legalandgeneral.com/contact-us/> or by email to complaints@lgim.com.

Other relevant information

Further information about the Fund including 7 years of past performance history and previous performance scenarios required under PRIIPs regulation can be found at www.lgim.com. Past performance is not a guide to future performance and future returns could be significantly worse than shown. This Key Investor Document is updated at least every 12 months. If you are in any doubt about the action you should take, you should seek independent financial advice.

The representative and the paying agent in Switzerland is State Street Bank International GmbH, Munich, Zurich Branch, Beethovenstrasse 19, 8027 Zurich. The Prospectus for Switzerland, the key investor documents, the Trust Deed as well as the annual and half yearly reports may be obtained free of charge from the Representative in Switzerland.

For the shares offered in Switzerland, the place of performance is the registered office of the Swiss Representative. The place of jurisdiction is at the registered office of the Representative or at the registered office or domicile of the investor. This document is for informative purposes only and does not constitute an offer or a solicitation to buy. The performance data does not take the commissions and costs charged on the issue and redemption of shares into account.



Dokument zawierający kluczowe informacje (KID)

Zamiar

Niniejszy dokument zawiera kluczowe informacje o tym produkcie inwestycyjnym. Nie jest to materiał marketingowy. Informacje te są wymagane przez prawo, aby pomóc Ci zrozumieć charakter, ryzyko, koszty, potencjalne zyski i straty tego produktu oraz pomóc Ci porównać go z innymi produktami.

Produkt

Nazwa funduszu: L&G Cyber Security UCITS ETF

Nazwa klasy akcji: USD Accumulating ETF

Nazwa producenta: LGIM Managers (Europe) Limited, część Legal &

Grupa ogólna

Klasa akcji ISIN: IE00BYPLS672

Niniejszy PRIIP jest autoryzowany w

Irlandii Strona internetowa:

www.lgim.com Telefon: +44 (0) 203 124

3277 Organ regulacyjny: Central Bank of

Ireland Data produkcji: 2024-02-14

Czym jest ten produkt?

Typ: Ten fundusz inwestycyjny jest subfunduszem Legal & General UCITS ETF Plc („Spółka”), parasolowej spółki inwestycyjnej o zmiennym kapitale i wydzielonej odpowiedzialności między Funduszami. Fundusz jest autoryzowany w Irlandii i regulowany przez Central Bank of Ireland.

Termin: Nie ma ustalonej daty zapadalności.

Cele: Fundusz jest pasywnie zarządzanym funduszem notowanym na giełdzie, którego celem jest śledzenie wyników indeksu ISE Cyber Security® UCITS Index Net Total Return („Indeks”), z zastrzeżeniem potrącenia bieżących opłat i innych kosztów związanych z działalnością Funduszu.

Fundusz promuje szereg cech środowiskowych i społecznych, które można spełnić poprzez śledzenie Indeksu.

Akcje w tej Klasie Akcji (dalej „Akcje”) są denominowane w USD i mogą być kupowane i sprzedawane na giełdach przez zwykłych inwestorów za pośrednictwem pośrednika (np. maklera papierów wartościowych). W normalnych okolicznościach tylko Upoważnieni Uczestnicy mogą kupować i sprzedawać Akcje bezpośrednio w Spółce.

Uprawnieni Uczestnicy mogą odkupić swoje Akcje na żądanie zgodnie z „Harmonogramem Transakcji” opublikowanym na stronie <http://www.lgim.com>.

Indeks obejmuje spółki, które są publicznie notowane na różnych giełdach na całym świecie i generują istotną część swoich przychodów z branży cyberbezpieczeństwa. Branża ta obejmuje spółki z następujących dwóch podsektorów: (1) Dostawcy infrastruktury, którzy opracowują sprzęt i oprogramowanie do ochrony wewnętrznego i zewnętrznego dostępu do plików, stron internetowych i sieci; oraz (2) Dostawcy usług, którzy świadczą usługi konsultingowe i bezpieczne usługi cybernetyczne. Spółka kwalifikuje się do włączenia do indeksu tylko wtedy, gdy jest wystarczająco duża (określana na podstawie całkowitej wartości rynkowej jej akcji) i jest wystarczająco „płynna” (miara tego, jak aktywnie jej akcje są przedmiotem obrotu na co dzień). W ramach indeksu wagi przypisane do podsektorów Dostawcy infrastruktury i Dostawcy usług są określane na podstawie względnej wielkości każdego sektora (tj. całkowitej wartości rynkowej akcji wszystkich spółek w każdym podsektorze). Początkowo spółki są równo wagi w każdym podsektorze. Jednakże, jeśli jakaś firma nie przejdzie testu płynności, który jest stosowany do każdej firmy indywidualnie, dokonywana jest korekta wag. Indeks wykluczy firmy, które (i) mają poważne kontrowersje, (ii) są uporczywymi naruszcicielami UN Global Compact i/lub (iii) są zaangażowane, w pewnym stopniu, w szkodliwe działania określone w metodologii indeksu dostępnej pod adresem: <https://indexes.nasdaqomx.com/Index/Overview/HUR>.

Fundusz będzie inwestował przede wszystkim w spółki zawarte w Indeksie w proporcjach podobnych do ich wag w Indeksie. Fundusz może również inwestować w (1) spółki „informatyczne”, które nie są składnikami Indeksu, ale mają podobne cechy ryzyka i wyników do spółek zawartych w Indeksie oraz (2) finansowe instrumenty pochodne („FDI”) (tj. inwestycje, których ceny są oparte na spółkach zawartych w Indeksie i/lub takich innych spółkach „informatycznych”).

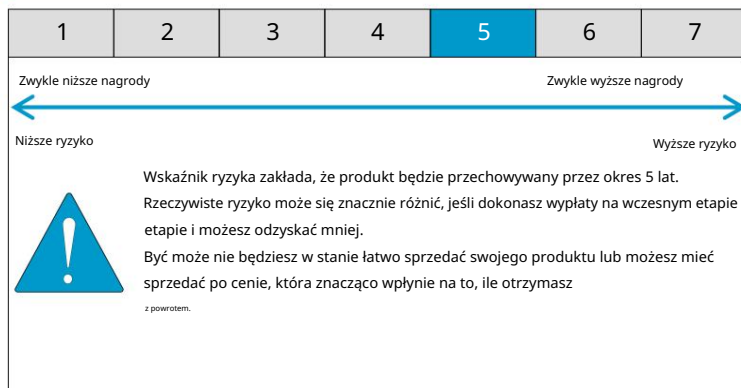
Ta Klasa Udziałów nie zamierza wypłacać dywidend. Wszelkie dochody, które mogą wynikać z inwestycji Funduszu, zostaną ponownie zainwestowane w Fundusz.

Depozytariuszem Funduszu jest Bank of New York Mellon SA/NV, Dublin Branch. Więcej informacji o Funduszu i klasie akcji można uzyskać w prospekcie Spółki oraz w sprawozdaniach rocznych i półrocznych, które są dostępne, oprócz najnowszych cen dla klasy akcji i szczegółów wszelkich innych klas akcji, bezpłatnie na stronie: www.lgim.com.

Przewidywany inwestor detaliczny: Fundusz jest przeznaczony dla inwestorów pragnących pomnożyć swoje środki poprzez inwestycję, która może stanowić część ich istniejącego portfela oszczędnościowego.

Chociaż inwestorzy mogą wypłacić swoje pieniądze w dowolnym momencie, Fundusz może nie być odpowiedni dla tych, którzy planują wypłacić swoje pieniądze w ciągu pięciu lat. Fundusz nie jest przeznaczony dla inwestorów, którzy nie mogą sobie pozwolić na więcej niż minimalną stratę swojej inwestycji.

Jakie jest ryzyko i co mogę uzyskać w zamian?



Wskaźnik ryzyka podsumowującego jest wytyczną dotyczącą poziomu ryzyka danego produktu w porównaniu do innych produktów. Pokazuje, jak prawdopodobne jest, że produkt będzie tracił pieniądze z powodu ruchów na rynkach lub dlatego, że nie jesteśmy w stanie ci zapłacić.

Skłasyfikowaliśmy ten produkt jako klasę 5 na 7, co oznacza klasa ryzyka średnio-wysokiego.

Fundusz jest narażony na ryzyko związane z inwestycjami skoncentrowanymi na technologii przedsiębiorstwa, które są szczególnie narażone na szybkie zmiany technologii (co może spowodować, że ich produkty staną się nieaktualne), rząd regulacji i konkurencji, co mogłoby negatywnie wpłynąć na ich wartość.

Wartość Funduszu może być narażona na ryzyko nie ujęte w SRI, w tym: niewypłacalność kontrahenta, depozytariusza, emitenta lub dostawcy indeksu i instrumentu pochodnego używać.

Produkt ten nie obejmuje żadnej ochrony przed przyszłymi wynikami rynkowymi, więc istnieje ryzyko utraty części lub całości swojej inwestycji.

Bądź świadomy ryzyka walutowego. Możesz otrzymywać płatności w innej walucie, więc ostateczny zwrot, jaki otrzymasz, zależy od kursu wymiany między tymi dwoma walutami. Ryzyko to nie jest uwzględnione we wskaźniku pokazanym powyżej.

Fundusz nie jest objęty systemem rekompensat dla inwestorów.

Scenariusze wydajności

Inwestycja 10 000,00 USD			
Scenariusze		1 rok	5 lat (zalecany okres przechowywania okres)
Minimum	Nie ma minimalnego gwarantowanego zwrotu. Możesz stracić część lub całość swojej inwestycji.		
Scenariusz stresowy*	Co możesz odzyskać po pokryciu kosztów	1,540.00 USD	1,460.00 USD
	Średni zwrot w każdym roku	-84,6%	-31,9%
Niekorzystny scenariusz** Co możesz odzyskać po pokryciu kosztów	Co możesz odzyskać po pokryciu kosztów	6,830.00 USD	8,230.00 USD
	Średni zwrot w każdym roku	-31,7%	-3,8%
Scenariusz umiarkowany***	Co możesz odzyskać po pokryciu kosztów	11 760,00 USD	18 760,00 USD
	Średni zwrot w każdym roku	17,6%	13,4%
Scenariusz korzystny**** Co możesz odzyskać po pokryciu kosztów	Co możesz odzyskać po pokryciu kosztów	15,930.00 USD	29 730,00 USD
	Średni zwrot w każdym roku	59,3%	24,4%

* Scenariusz stresowy pokazuje, jakie korzyści możesz uzyskać w ekstremalnych warunkach rynkowych.

** Niekorzystny scenariusz symulowano w oparciu o odpowiedni benchmark stosowany do inwestycji w okresie od 10-2021 do 11-2023.

*** Scenariusz umiarkowany symulowano w oparciu o odpowiedni benchmark użyty do inwestycji w latach 10-2015 i 10-2020.

**** Scenariusz korzystny symulowano w oparciu o odpowiedni benchmark stosowany do inwestycji w okresie od 01-2016 do 01-2021.

W tabeli przedstawiono kwotę, którą możesz odzyskać w ciągu najbliższych 5 lat w różnych scenariuszach, przy założeniu, że zainwestujesz 10 000,00 USD.

Przedstawione scenariusze niekorzystny, umiarkowany i korzystny to ilustracje przedstawiające najgorsze, średnie i najlepsze wyniki produktu na podstawie danych wejściowych benchmark(i)/proxy w ciągu ostatnich 10 lat. Rynki mogą rozwijać się zupełnie inaczej w przyszłości.

Przedstawione liczby obejmują wszystkie koszty samego produktu, ale mogą nie obejmować wszystkich kosztów, które płacisz swojemu doradcy lub dystrybutorowi. Liczby nie uwzględniają należy wziąć pod uwagę Twoją osobistą sytuację podatkową, która również może mieć wpływ na wysokość kwoty, którą odzyskasz.

Nie można dokładnie przewidzieć rozwoju rynku w przyszłości. Przedstawione scenariusze są jedynie wskazówką niektórych możliwych wyników opartych na ostatnich zwrotach. Rzeczywiste zwroty mogą być niższe.

Co się stanie, jeśli spółka LGIM Managers (Europe) Limited nie będzie w stanie wypłacić środków?

Jeśli LGIM Managers (Europe) Limited nie wywiąże się ze zobowiązań, inwestorzy w Funduszu nie poniosą żadnych strat finansowych. Jednak wartość inwestycji i wszelkie dochody pobrane z niego nie jest gwarantowane i może spaść, jak i wzrosnąć, możesz nie odzyskać kwoty, którą pierwotnie zainwestowałeś. Fundusz nie jest objęty ubezpieczeniem inwestora system rekompensat.

Jakie są koszty?

Redukcja rentowności (RIY) pokazuje, jaki wpływ będą miały całkowite koszty, które płacisz, na zwrot z inwestycji, który możesz uzyskać. Całkowite koszty uwzględniają koszty jednorazowe, bieżące i przypadkowe.

Kwoty pokazane tutaj to skumulowane koszty samego produktu, za okres(y) utrzymania. Obejmują one potencjalne kary za wcześniejsze wyjście. Liczby zakładają inwestujesz 10 000,00 USD. Liczby te są szacunkowe i mogą ulec zmianie w przyszłości.

Koszty w czasie

Tabele pokazują kwoty, które są pobierane z Twojej inwestycji w celu pokrycia różnych rodzajów kosztów. Kwoty te zależą od tego, ile inwestujesz i jak długo trzymasz produkt. Kwoty pokazane tutaj są ilustracjami opartymi na przykładowej kwocie inwestycji i różnych możliwych okresach inwestycji.

Możemy podzielić się częścią kosztów z osobą sprzedającą Ci produkt, aby pokryć usługi, które Ci świadczy. Poinformują Cię o kwocie.

Te liczby obejmują maksymalną opłatę dystrybucyjną, jaką może naliczyć osoba sprzedająca Ci produkt. Ta osoba poinformuje Cię o rzeczywistej opłacie dystrybucyjnej. opłata.

Założyliśmy:

- W pierwszym roku otrzymasz zwrot zainwestowanej kwoty (0% rocznej stopy zwrotu). W przypadku pozostałych okresów posiadania założyliśmy, że produkt działa jak pokazano w scenariuszu umiarkowanym.
- Inwestycja wynosi 10 000,00 USD.

Inwestycja 10 000,00 USD	Jeśli dokonasz wypłaty po 1 roku	Jeśli dokonasz wypłaty po 5 latach
Koszty całkowite	80,00 USD	761,00 USD
Wpływ na zwrot (RIY) w skali roku (*)	0,80%	0,91%

(*) Ilustruje to, jak koszty zmniejszają Twój zwrot każdego roku w okresie utrzymywania. Na przykład pokazuje, że jeśli wyjdiesz w zalecanym okresie utrzymywania prognozowany średni roczny zwrot wyniesie 14,32% przed kosztami i 13,41% po kosztach.

Skład kosztów

Poniższa tabela przedstawia:

- Wpływ poszczególnych rodzajów kosztów na zwrot z inwestycji, jaki możesz uzyskać na koniec zalecanego okresu utrzymywania, w każdym roku.
- Co oznaczają poszczególne kategorie kosztów.

Jednorazowe koszty przy wejściu lub wyjściu		Jeśli wyjdiesz po 1 rok
Koszty wejścia	0,00% W przypadku tego produktu nie obowiązuje żadna opłata za wstęp.	0,00 USD
Koszty wyjścia	0,00% W przypadku tego produktu nie obowiązuje żadna opłata za wyjście z inwestycji.	0,00 USD
Koszty bieżące ponoszone każdego roku		
Opłaty za zarządzanie i inne koszty administracyjne lub operacyjne	0,69% wartości Twojej inwestycji rocznie.	68,93 USD
Koszty transakcyjne	0,10% wartości Twojej inwestycji rocznie. Jest to szacunek kosztów poniesionych, gdy kupujemy i sprzedajemy bazowe inwestycje dla produktu. Rzeczywista kwota będzie się różnić w zależności od tego ile kupimy i sprzedamy.	10,28 USD
Koszty przypadkowe ponoszone w określonych warunkach		
Opłaty za wyniki i przeniesione odsetki	0,00% W przypadku tego produktu nie obowiązuje żadna opłata za wydajność.	0,00 USD

Jak długo powinienem posiadać konto i czy mogę wypłacić pieniądze wcześniej?

Inwestor może utrzymywać inwestycję przez dowolny okres, jednak zaleca się okres 5 lat.

Zalecany okres posiadania wynoszący 5 lat został wybrany wyłącznie w celach ilustracyjnych. Inwestycje należy jednak traktować jako inwestycje długoterminowe nie ma minimalnego (ani maksymalnego) okresu posiadania Akcji. Akcje mogą być sprzedawane przez zwykłych inwestorów za pośrednictwem pośrednika (np. maklera giełdowego), gdy rynki, na których handlują, są otwarte. Pośrednik prawdopodobnie będzie pobierał prowizję od zakupów i sprzedaży.

Podany powyżej okres został określony zgodnie z charakterystyką produktu.

Jak mogę złożyć skargę?

Skargi można składać w formie pisemnej na adres LGIM Managers (Europe) Ltd, 70 Sir John Rogerson's Quay, Dublin 2, DO2 R296, Irlandia lub przesyłając skargę za pośrednictwem sekcji „Skontaktuj się z nami” na stronie internetowej <https://www.legalandgeneral.com/contact-us/> lub wysyłając wiadomość e-mail na adres complaints@lgim.com.

Inne istotne informacje

Dalsze informacje o Funduszu, w tym 7-letnia historia wyników i poprzednie scenariusze wyników wymagane na mocy regulacji PRIIPs, można uzyskać znalezione na www.lgim.com. Wyniki z przeszłości nie są wyznacznikiem wyników w przyszłości, a przyszłe zwroty mogą być znacznie gorsze niż pokazano. Ten kluczowy inwestor Dokument jest aktualizowany co najmniej raz na 12 miesięcy. Jeśli masz jakiegokolwiek wątpliwości co do działania, które powinieneś podjąć, powinieneś zasięgnąć niezależnej porady finansowej.

Przedstawicielem i agentem płatniczym w Szwajcarii jest State Street Bank International GmbH, Monachium, oddział w Zurychu, Beethovenstrasse 19, 8027 Zurych. Prospekt dla Szwajcarii, kluczowe dokumenty dla inwestorów, akt powierniczy oraz sprawozdania roczne i półroczne można uzyskać bezpłatnie w siedzibie Przedstawiciela w Szwajcarii.

W przypadku akcji oferowanych w Szwajcarii miejscem wykonania jest siedziba przedstawiciela szwajcarskiego. Miejscem jurysdykcji jest siedziba w biurze Przedstawiciela lub w siedzibie zarejestrowanej lub miejscu zamieszkania inwestora. Niniejszy dokument ma charakter wyłącznie informacyjny i nie stanowi oferta lub zachęta do kupna. Dane dotyczące wyników nie uwzględniają prowizji i kosztów pobieranych przy emisji i odkupie akcji.



Basisinformationsblatt ('KID')

Zweck

Dieses Dokument enthält wichtige Informationen zu diesem Anlageprodukt. Es handelt sich nicht um Werbematerial. Die Informationen sind gesetzlich vorgeschrieben, um Ihnen zu helfen, die Art, Risiken, Kosten, potenziellen Gewinne und Verluste dieses Produkts zu verstehen und es mit anderen Produkten zu vergleichen.

Produkt

Name des Fonds: **L&G Cyber Security UCITS ETF**

Name der Anteilsklasse: **USD Accumulating ETF**

Herstellernamen: LGIM Managers (Europe) Limited, Teil der Legal &

Allgemeine Gruppe

Anteilsklasse ISIN: IE00BYPLS672

Dieses PRIIP ist in Irland zugelassen.

Website: www.lgim.com

Telefon: +44 (0) 203 124 3277

Aufsichtsbehörde: Central Bank of Ireland

Erstellungsdatum: 14.02.2024

Was ist dieses Produkt?

Typ: Dieser Investmentfonds ist ein Teilfonds der Legal & General UCITS ETF Plc (die „**Gesellschaft**“), einer Umbrella-Investmentgesellschaft mit variablem Kapital und getrennter Haftung zwischen den Fonds. Der Fonds ist in Irland zugelassen und wird von der irischen Zentralbank reguliert.

Begriff: Es gibt keinen festen Fälligkeitstermin.

Ziele: Bei dem Fonds handelt es sich um einen passiv verwalteten börsengehandelten Fonds, dessen Ziel darin besteht, die Wertentwicklung des ISE Cyber Security® UCITS Index Net Total Return (der „**Index**“) **nachzubilden**, vorbehaltlich des Abzugs der laufenden Gebühren und anderer mit dem Betrieb des Fonds verbundener Kosten.

Der Fonds fördert eine Reihe ökologischer und sozialer Merkmale, die durch die Nachbildung des Index erfüllt werden.

Anteile dieser Anteilsklasse (die „**Anteile**“) lauten auf US-Dollar und können von Privatanlegern über einen Vermittler (z. B. einen Börsenmakler) an der Börse gekauft und verkauft werden. Normalerweise dürfen nur autorisierte Teilnehmer Anteile direkt bei der Gesellschaft kaufen und verkaufen.

Autorisierte Teilnehmer können ihre Anteile auf Anfrage gemäß dem auf <http://www.lgim.com> veröffentlichten „**Handelszeitplan**“ zurückgeben.

Der Index umfasst Unternehmen, die weltweit an verschiedenen Börsen notiert sind und einen wesentlichen Teil ihres Umsatzes in der Cybersicherheitsbranche erwirtschaften. Die Branche umfasst Unternehmen der folgenden zwei Teilspektoren: (1) Infrastrukturanbieter, die Hard- und Software zur Sicherung des internen und externen Zugriffs auf Dateien, Websites und Netzwerke entwickeln; und (2) Dienstleister, die Beratung und sichere Cyber-basierte Dienste anbieten. Ein Unternehmen kann nur dann in den Index aufgenommen werden, wenn es eine ausreichende Größe (bestimmt durch den Gesamtmarktwert seiner Aktien) und ausreichende Liquidität (ein Maß für die tägliche Handelsaktivität seiner Aktien) aufweist. Innerhalb des Index wird die Gewichtung der Teilspektoren Infrastrukturanbieter und Dienstleister anhand der relativen Größe jedes Sektors (d. h. des Gesamtmarktwerts der Aktien aller Unternehmen innerhalb jedes Teilspektors) bestimmt. Die Unternehmen innerhalb jedes Teilspektors werden zunächst gleich gewichtet. Eine Anpassung der Gewichtungen erfolgt jedoch, wenn ein Unternehmen einen Liquiditätstest, der für jedes Unternehmen einzeln durchgeführt wird, nicht besteht. Der Index schließt Unternehmen aus, die (i) schwerwiegende Kontroversen aufweisen, (ii) wiederholt gegen den UN Global Compact verstoßen und/oder (iii) in gewissem Maße an schädlichen Aktivitäten beteiligt sind, wie in der Indexmethodik unter <https://indexes.nasdaqomx.com/Index/Overview/HUR> festgelegt.

Der Fonds investiert vorrangig in die im Index enthaltenen Unternehmen, wobei die Gewichtung ihrer Gewichtung im Index entspricht. Der Fonds kann auch in (1) Unternehmen der Informationstechnologie investieren, die nicht im Index enthalten sind, aber ähnliche Risiko- und Performancemerkmale wie die im Index enthaltenen Unternehmen aufweisen, sowie (2) derivative Finanzinstrumente (FDIs) (d. h. Anlagen, deren Preise auf den im Index enthaltenen Unternehmen und/oder anderen Unternehmen der Informationstechnologie basieren).

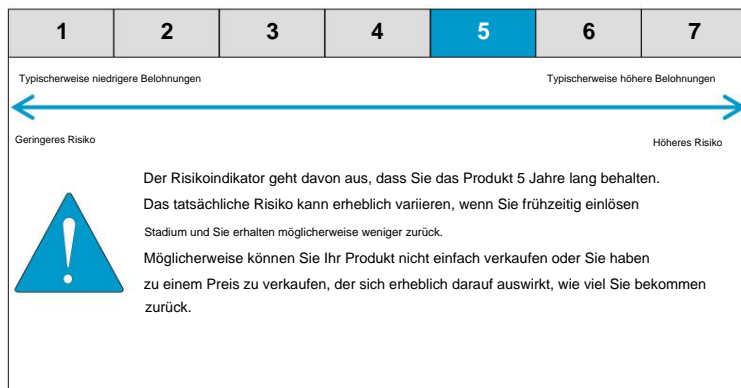
Für diese Anteilsklasse ist keine Dividendenausschüttung vorgesehen. Eventuelle Erträge aus den Anlagen des Fonds werden in den Fonds reinvestiert.

Verwahrstelle des Fonds ist die Bank of New York Mellon SA/NV, Niederlassung Dublin. Weitere Informationen zum Fonds und zur Anteilsklasse finden Sie im Verkaufsprospekt sowie den Jahres- und Halbjahresberichten der Gesellschaft. Diese sind neben den aktuellen Preisen der Anteilsklasse und Einzelheiten zu allen anderen Anteilsklassen kostenlos unter www.lgim.com erhältlich.

Zielgruppe: Der Fonds ist für Anleger konzipiert, die ihr Geld durch eine Anlage vermehren möchten, die Teil ihres bestehenden Sparportfolios sein kann.

Obwohl Anleger ihr Geld jederzeit entnehmen können, ist der Fonds möglicherweise nicht für Anleger geeignet, die ihr Geld innerhalb von fünf Jahren abziehen möchten. Der Fonds ist nicht für Anleger gedacht, die sich höchstens einen minimalen Verlust ihrer Anlage leisten können.

Was ist das Risiko und was könnte ich dafür bekommen?



Der zusammengefasste Risikoindikator gibt Aufschluss über das Risikoniveau dieses Produkts im Vergleich zu anderen Produkten. Es zeigt, wie wahrscheinlich es ist, dass das Produkt Geld zu verlieren, weil wir uns in Marktbewegungen befinden oder weil wir nicht in der Lage, Sie zu bezahlen.

Wir haben dieses Produkt in die Klasse 5 von 7 eingestuft, was eine mittlere bis hohe Risikoklasse.

Der Fonds unterliegt den Risiken, die mit technologieorientierten Unternehmen, die besonders anfällig für die rasanten Entwicklungen in Technologie (was dazu führen kann, dass ihre Produkte veraltet sind), Regierung Regulierung und Wettbewerb, die ihren Wert negativ beeinflussen könnten.

Der Wert des Fonds kann durch Risiken beeinträchtigt werden, die nicht im SRI enthalten sind, darunter Ausfall einer Gegenpartei, einer Depotbank, eines Emittenten oder eines Indexanbieters und eines Derivate verwenden.

Dieses Produkt bietet keinen Schutz vor zukünftigen Marktentwicklungen, sodass Sie einen Teil oder Ihre gesamte Investition verlieren könnten.

Beachten Sie das Währungsrisiko. Sie erhalten möglicherweise Zahlungen in einer anderen Währung, daher hängt Ihre endgültige Rendite vom Wechselkurs zwischen den beiden Währungen ab. Währungen. Dieses Risiko ist im oben dargestellten Indikator nicht berücksichtigt.

Der Fonds unterliegt keinem Anlegerentschädigungssystem.

Leistungsszenarien

Investition 10.000,00 USD			
Szenarien		1 Jahr	5 Jahre (Empfohlene Haltedauer Zeitraum)
Minimum	Es gibt keine garantierte Mindestrendite. Sie könnten einen Teil oder Ihre gesamte Investition verlieren.		
Stressszenario*	Was Sie nach Abzug der Kosten zurückbekommen könnten	1.540,00 USD	1.460,00 USD
	Durchschnittliche Rendite pro Jahr	-84,6 %	-31,9 %
Ungünstiges Szenario** Was Sie nach Abzug der Kosten zurückbekommen könnten	Was Sie nach Abzug der Kosten zurückbekommen könnten	6.830,00 USD	8.230,00 USD
	Durchschnittliche Rendite pro Jahr	-31,7 %	-3,8 %
Moderates Szenario***	Was Sie nach Abzug der Kosten zurückbekommen könnten	11.760,00 USD	18.760,00 USD
	Durchschnittliche Rendite pro Jahr	17,6 %	13,4 %
Günstiges Szenario**** Was Sie nach Abzug der Kosten zurückbekommen könnten	Was Sie nach Abzug der Kosten zurückbekommen könnten	15.930,00 USD	29.730,00 USD
	Durchschnittliche Rendite pro Jahr	59,3 %	24,4 %

* Das Stressszenario zeigt, was Sie unter extremen Marktbedingungen zurückbekommen könnten.

** Das ungünstige Szenario wurde auf Grundlage des entsprechenden Benchmarks simuliert, der für eine Investition zwischen 10-2021 und 11-2023 verwendet wurde.

*** Das moderate Szenario wurde auf Grundlage des entsprechenden Benchmarks simuliert, der für eine Investition zwischen 10-2015 und 10-2020 verwendet wurde.

**** Das günstige Szenario wurde auf Grundlage des entsprechenden Benchmarks simuliert, der für eine Investition zwischen 01-2016 und 01-2021 verwendet wurde.

Diese Tabelle zeigt den Betrag, den Sie in den nächsten 5 Jahren unter verschiedenen Szenarien zurückerhalten könnten, vorausgesetzt, Sie investieren 10.000,00 USD.

Die dargestellten ungünstigen, moderaten und günstigen Szenarien sind Illustrationen, die die schlechteste, durchschnittliche und beste Leistung des Produkts mit Input von Benchmark(s)/Proxy der letzten 10 Jahre. Die Märkte könnten sich in Zukunft ganz anders entwickeln.

Die angegebenen Zahlen beinhalten alle Kosten des Produkts selbst, aber möglicherweise nicht alle Kosten, die Sie an Ihren Berater oder Vertriebspartner zahlen. Die Zahlen berücksichtigen nicht Berücksichtigen Sie dabei Ihre persönliche Steuersituation, die sich auch auf die Höhe Ihrer Rückerstattung auswirken kann.

Die zukünftige Marktentwicklung lässt sich nicht genau vorhersagen. Die dargestellten Szenarien stellen lediglich eine Vorstellung einiger möglicher Entwicklungen dar, basierend auf Aktuelle Renditen. Die tatsächlichen Renditen könnten niedriger sein.

Was passiert, wenn LGIM Managers (Europe) Limited nicht in der Lage ist, die Auszahlung vorzunehmen?

Bei einem Ausfall von LGIM Managers (Europe) Limited entstehen den Anlegern des Fonds keine finanziellen Verluste. Der Wert einer Anlage und etwaige Erträge

Die daraus resultierenden Beträge sind nicht garantiert und können sowohl fallen als auch steigen. Sie erhalten möglicherweise nicht den ursprünglich investierten Betrag zurück. Der Fonds ist nicht durch einen Anleger gedeckt Entschädigungssystem.

Wie hoch sind die Kosten?

Die Renditeminderung (RIY) zeigt, welchen Einfluss die von Ihnen gezahlten Gesamtkosten auf die mögliche Anlagerendite haben. Die Gesamtkosten berücksichtigen einmalige, laufende und Nebenkosten.

Die hier angegebenen Beträge stellen die kumulierten Kosten des Produkts selbst für die Haltedauer(n) dar. Sie beinhalten mögliche Strafgebühren für vorzeitige Kündigung. Die Zahlen gehen davon aus, Sie investieren 10.000,00 USD. Die Zahlen sind Schätzungen und können sich in Zukunft ändern.

Kosten im Zeitverlauf

Die Tabellen zeigen die Beträge, die von Ihrer Investition abgezogen werden, um verschiedene Arten von Kosten zu decken. Diese Beträge hängen davon ab, wie viel Sie investieren und wie die hier angegebenen Beträge dienen lediglich der Veranschaulichung und basieren auf einem beispielhaften Anlagebetrag und verschiedenen möglichen Anlagezeiträumen.

Wir können einen Teil der Kosten mit dem Verkäufer des Produkts teilen, um die von ihm erbrachten Dienstleistungen abzudecken. Der Verkäufer wird Sie über den Betrag informieren.

Diese Zahlen beinhalten die maximale Vertriebsgebühr, die der Verkäufer des Produkts verlangen kann. Dieser wird Sie über die tatsächliche Vertriebsgebühr informieren.

Gebühr.

Wir haben angenommen:

- Im ersten Jahr erhalten Sie den investierten Betrag zurück (0 % jährliche Rendite). Für die übrigen Haltedauern gehen wir davon aus, dass das Produkt wie im moderaten Szenario gezeigt.
- Es werden 10.000,00 USD investiert.

Investition 10.000,00 USD	Wenn Sie nach 1 Jahr einlösen	Wenn Sie nach 5 Jahren einlösen
Gesamtkosten	80,00 USD	761,00 USD
Auswirkungen auf die Rendite (RIY) pro Jahr (*)	0,80 %	0,91 %

(*) Dies veranschaulicht, wie die Kosten Ihre Rendite jedes Jahr über die Haltedauer reduzieren. Beispielsweise zeigt es, dass, wenn Sie nach der empfohlenen Haltedauer aussteigen Ihre durchschnittliche Rendite pro Jahr wird auf 14,32 % vor Kosten und 13,41 % nach Kosten geschätzt.

Zusammensetzung der Kosten

Die folgende Tabelle zeigt:

- Die jährlichen Auswirkungen der verschiedenen Kostenarten auf die Kapitalrendite, die Sie am Ende der empfohlenen Haltedauer erzielen können.
- Was die verschiedenen Kostenkategorien bedeuten.

Einmalige Kosten bei Ein- oder Ausstieg		Wenn Sie nach 1 beenden Jahr
Eintrittskosten	0,00 % Für dieses Produkt wird keine Ausgabegebühr erhoben.	0,00 USD
Ausstiegskosten	0,00 % Für dieses Produkt fällt keine Ausstiegsgebühr an.	0,00 USD
Laufende Kosten pro Jahr		
Verwaltungsgebühren und andere Verwaltungs- oder Betriebskosten	0,69 % des Wertes Ihrer Anlage pro Jahr.	68,93 USD
Transaktionskosten	0,10 % des Wertes Ihrer Investition pro Jahr. Dies ist eine Schätzung der Kosten, die entstehen, wenn Wir kaufen und verkaufen die zugrunde liegenden Anlagen für das Produkt. Der tatsächliche Betrag variiert abhängig davon, wie viel wir kaufen und verkaufen.	10,28 USD
Nebenkosten, die unter bestimmten Bedingungen übernommen werden		
Performancegebühren und getragene Interesse	0,00 % Für dieses Produkt fällt keine Performancegebühr an.	0,00 USD

Wie lange sollte ich es halten und kann ich mein Geld vorzeitig entnehmen?

Ein Investor kann seine Investition für einen beliebigen Zeitraum halten, empfohlen werden jedoch 5 Jahre.

Die empfohlene Haltedauer von 5 Jahren dient lediglich der Veranschaulichung. Investitionen sollten jedoch als langfristige Investitionen betrachtet werden.

Es gibt keine Mindest- (oder Höchst-)Haltedauer für die Aktien. Die Aktien können von gewöhnlichen Anlegern über einen Vermittler (z. B. einen Börsenmakler) verkauft werden, wenn Die Märkte, auf denen sie handeln, sind geöffnet. Ein Vermittler erhebt wahrscheinlich eine Provision auf Käufe und Verkäufe.

Der oben genannte Zeitraum wurde entsprechend den Produkteigenschaften definiert.

Wie kann ich eine Beschwerde einreichen?

Beschwerden können schriftlich an LGIM Managers (Europe) Ltd, 70 Sir John Rogerson's Quay, Dublin 2, DO2 R296, Irland oder durch Einreichung Ihrer Beschwerde eingereicht werden. über den Kontaktbereich der Website <https://www.legalandgeneral.com/contact-us/> oder per E-Mail an complaints@lgim.com.

Weitere wichtige Angaben

Weitere Informationen über den Fonds, einschließlich der 7-jährigen Performancehistorie und früherer Performance-Szenarien, die gemäß der PRIIP-Verordnung erforderlich sind, finden Sie unter finden Sie unter www.lgim.com. Die Wertentwicklung in der Vergangenheit ist kein Indikator für zukünftige Ergebnisse, und zukünftige Renditen könnten deutlich schlechter ausfallen als dargestellt. Dieser Key Investor Das Dokument wird mindestens alle 12 Monate aktualisiert. Bei Zweifeln über die zu ergreifenden Maßnahmen sollten Sie unabhängige Finanzberatung einholen.

Vertreter und Zahlstelle in der Schweiz ist die State Street Bank International GmbH, München, Zweigniederlassung Zürich, Beethovenstrasse 19, 8027 Zürich. Die Der Prospekt für die Schweiz, die wesentlichen Anlegerdokumente, die Treuhandkunde sowie die Jahres- und Halbjahresberichte sind kostenlos erhältlich bei der Vertreter in der Schweiz.

Für die in der Schweiz angebotenen Aktien ist der Erfüllungsort der Sitz des Schweizer Vertreters. Der Gerichtsstand ist der Sitz

Büro des Vertreters oder am Sitz oder Wohnsitz des Anlegers. Dieses Dokument dient ausschließlich zu Informationszwecken und stellt keine

Angebot oder Aufforderung zum Kauf. Die Performancedaten berücksichtigen nicht die bei der Ausgabe und Rücknahme von Anteilen erhobenen Kommissionen und Kosten.



Document d'information clé (« DIC »)

But

Ce document vous fournit des informations essentielles sur ce produit d'investissement. Il ne s'agit pas d'un document marketing. Ces informations sont requises par la loi pour vous aider à comprendre la nature, les risques, les coûts, les gains et les pertes potentiels de ce produit et à le comparer à d'autres produits.

Produit

Nom du fonds : L&G Cyber Security UCITS ETF

Nom de la classe d'actions : ETF à capitalisation en USD

Nom du fabricant : LGIM Managers (Europe) Limited, qui fait partie du groupe Legal &

Groupe général

Classe d'actions ISIN : IE00BYPLS672

Ce PRIIP est autorisé en Irlande Site

Web : www.lgim.com

Téléphone : +44 (0) 203 124 3277

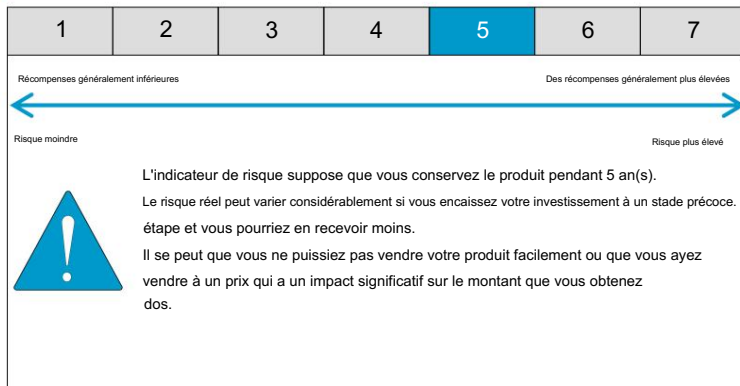
Régulateur : Banque centrale d'Irlande

Date de production : 2024-02-14

Quel est ce produit ?

Taper:	Ce fonds d'investissement est un compartiment de Legal & General UCITS ETF Plc (la « Société »), une société d'investissement à capital variable et responsabilité séparée entre les fonds. Le Fonds est agréé en Irlande et réglementé par la Banque centrale d'Irlande.
Terme:	Il n'y a pas de date d'échéance fixe.
Objectifs :	<p>Le Fonds est un fonds négocié en bourse à gestion passive qui vise à suivre la performance de l'indice ISE Cyber Security® UCITS Net Total Return (l'« Indice »), sous réserve de la déduction des frais courants et autres coûts associés à l'exploitation du Fonds.</p> <p>Le Fonds promeut une gamme de caractéristiques environnementales et sociales qui sont respectées en suivant l'indice.</p> <p>Les actions de cette catégorie (les « Actions ») sont libellées en USD et peuvent être achetées et vendues en bourse par des investisseurs ordinaires par l'intermédiaire d'un intermédiaire (par exemple, un courtier). En temps normal, seuls les Participants autorisés peuvent acheter et vendre des actions directement auprès de la Société. Les participants autorisés peuvent racheter leurs actions sur demande conformément au « calendrier des transactions » publié sur http://www.lgim.com.</p> <p>L'Indice est composé d'entreprises cotées sur diverses bourses mondiales et générant une part significative de leur chiffre d'affaires dans le secteur de la cybersécurité. Ce secteur est considéré comme composé d'entreprises appartenant aux deux sous-secteurs suivants : (1) les fournisseurs d'infrastructures qui développent du matériel et des logiciels pour sécuriser l'accès interne et externe aux fichiers, sites web et réseaux ; et (2) les prestataires de services qui fournissent des services de conseil et de cybersécurité sécurisés. Une entreprise n'est éligible à l'Indice que si elle présente une taille suffisante (déterminée par rapport à la valeur de marché totale de ses actions) et une liquidité suffisante (mesure de l'activité de négociation quotidienne de ses actions). Au sein de l'indice, les pondérations attribuées aux sous-secteurs des fournisseurs d'infrastructures et des prestataires de services sont déterminées par rapport à la taille relative de chaque secteur (c'est-à-dire la valeur de marché totale des actions de toutes les entreprises de chaque sous-secteur). Initialement, les entreprises sont pondérées de manière égale au sein de chaque sous-secteur. Toutefois, un ajustement des pondérations est effectué si une entreprise ne satisfait pas au test de liquidité appliqué à chaque entreprise individuellement. L'indice exclura les entreprises qui (i) font l'objet de controverses graves, (ii) enfreignent systématiquement le Pacte mondial des Nations Unies et/ou (iii) sont impliquées, dans une certaine mesure, dans des activités préjudiciables, comme le précise la méthodologie de l'indice, disponible à l'adresse : https://indexes.nasdaqomx.com/Index/Overview/HUR.</p> <p>Le Fonds investira principalement dans les sociétés composant l'Indice, dans des proportions similaires à leur pondération dans l'Indice. Il pourra également investir (1) dans des sociétés du secteur des technologies de l'information non intégrées à l'Indice, mais présentant des caractéristiques de risque et de performance similaires à celles des sociétés composant l'Indice, et (2) dans des instruments financiers dérivés (IFD) (c'est-à-dire des investissements dont le prix est basé sur les sociétés composant l'Indice et/ou d'autres sociétés du secteur des technologies de l'information).</p> <p>Cette catégorie d'actions ne verse pas de dividendes. Les revenus éventuels générés par les investissements du Fonds seront réinvestis dans le Fonds.</p> <p>Le dépositaire du Fonds est Bank of New York Mellon SA/NV, succursale de Dublin. De plus amples informations sur le Fonds et la catégorie d'actions sont disponibles gratuitement sur le prospectus et les rapports annuel et semestriel de la Société, ainsi que sur les derniers cours de la catégorie d'actions et les informations relatives aux autres catégories d'actions, à l'adresse : www.lgim.com.</p>
Investisseur de détail visé :	<p>Le Fonds est conçu pour les investisseurs qui cherchent à faire fructifier leur argent dans un investissement qui peut faire partie de leur portefeuille d'épargne existant.</p> <p>Bien que les investisseurs puissent retirer leur argent à tout moment, le Fonds pourrait ne pas convenir à ceux qui prévoient de le retirer dans les cinq ans. Le Fonds n'est pas conçu pour les investisseurs qui ne peuvent se permettre une perte plus que minimale de leur investissement.</p>

Quel est le risque et que puis-je obtenir en retour ?



L'indicateur de risque récapitulatif est un guide du niveau de risque de ce produit par rapport à d'autres produits. Cela montre la probabilité que le produit perde de l'argent à cause des mouvements des marchés ou parce que nous ne sommes pas capable de vous payer.

Nous avons classé ce produit dans la classe 5 sur 7, ce qui est un classe à risque moyen-élevé.

Le Fonds est soumis aux risques liés aux investissements axés sur la technologie. entreprises qui sont particulièrement vulnérables aux évolutions rapides technologie (qui peut rendre leurs produits obsolètes), gouvernement réglementation et concurrence qui pourraient affecter négativement leur valeur.

La valeur du Fonds peut être affectée par des risques non inclus dans l'ISR, notamment défaillance d'une contrepartie, d'un dépositaire, d'un émetteur ou d'un fournisseur d'indices et de produits dérivés utiliser.

Ce produit n'inclut aucune protection contre les performances futures du marché, vous pourriez donc perdre une partie ou la totalité de votre investissement.

Soyez conscient du risque de change. Vous pourriez recevoir des paiements dans une devise différente ; le rendement final dépendra donc du taux de change entre les deux devises. Ce risque n'est pas pris en compte dans l'indicateur présenté ci-dessus.

Le Fonds n'est pas couvert par un système d'indemnisation des investisseurs.

Scénarios de performance

Investissement de 10 000,00 USD			
Scénarios		1 an	5 ans (durée de conservation recommandée période)
Minimum	Il n'y a pas de rendement minimum garanti. Vous pourriez perdre tout ou partie de votre investissement.		
Scénario de stress*	Ce que vous pourriez obtenir en retour après les frais	1 540,00 USD	1 460,00 USD
	Rendement moyen chaque année	-84,6%	-31,9%
Scénario défavorable** Ce que vous pourriez obtenir après déduction des frais	Ce que vous pourriez obtenir en retour après les frais	6 830,00 USD	8 230,00 USD
	Rendement moyen chaque année	-31,7%	-3,8%
Scénario modéré***	Ce que vous pourriez obtenir en retour après les frais	11 760,00 USD	18 760,00 USD
	Rendement moyen chaque année	17,6%	13,4%
Scénario favorable **** Ce que vous pourriez obtenir après déduction des frais	Ce que vous pourriez obtenir en retour après les frais	15 930,00 USD	29 730,00 USD
	Rendement moyen chaque année	59,3%	24,4%

* Le scénario de stress montre ce que vous pourriez récupérer dans des circonstances de marché extrêmes.

** Le scénario défavorable a été simulé sur la base du benchmark approprié utilisé pour un investissement entre 10-2021 et 11-2023.

*** Le scénario modéré a été simulé sur la base de l'indice de référence approprié utilisé pour un investissement entre 10-2015 et 10-2020.

**** Le scénario favorable a été simulé sur la base du benchmark approprié utilisé pour un investissement entre 01-2016 et 01-2021.

Ce tableau montre l'argent que vous pourriez récupérer au cours des 5 prochaines années, dans différents scénarios, en supposant que vous investissiez 10 000,00 USD.

Les scénarios défavorables, modérés et favorables présentés sont des illustrations utilisant les performances les plus mauvaises, moyennes et les meilleures du produit avec la contribution de indices de référence/proxy au cours des 10 dernières années. Les marchés pourraient évoluer très différemment à l'avenir.

Les chiffres indiqués incluent tous les coûts du produit lui-même, mais peuvent ne pas inclure tous les frais que vous payez à votre conseiller ou distributeur. Ces chiffres ne tiennent pas compte des frais de santé. en tenant compte de votre situation fiscale personnelle, qui peut également avoir une incidence sur le montant que vous récupérez.

L'évolution future du marché ne peut être prédite avec précision. Les scénarios présentés ne sont qu'une indication de certains résultats possibles, basés sur Rendements récents. Les rendements réels pourraient être inférieurs.

Que se passe-t-il si LGIM Managers (Europe) Limited n'est pas en mesure de payer ?

En cas de défaillance de LGIM Managers (Europe) Limited, les investisseurs du Fonds ne subiraient aucune perte financière. Cependant, la valeur d'un investissement et les revenus éventuels seraient perdus.

Les gains qui en sont tirés ne sont pas garantis et peuvent fluctuer à la hausse comme à la baisse. Vous pourriez ne pas récupérer le montant initialement investi. Le fonds n'est pas couvert par une assurance investisseur. régime d'indemnisation.

Quels sont les coûts ?

La réduction du rendement (RDR) indique l'impact des coûts totaux sur le rendement potentiel de votre investissement. Les coûts totaux prennent en compte coûts ponctuels, récurrents et accessoires.

Les montants indiqués ici correspondent aux coûts cumulés du produit lui-même, pour la ou les périodes de détention. Ils incluent les éventuelles pénalités de sortie anticipée. Ces chiffres supposent Vous investissez 10 000,00 USD. Ces chiffres sont des estimations et peuvent évoluer.

Coûts au fil du temps

Les tableaux indiquent les montants prélevés sur votre investissement pour couvrir différents types de frais. Ces montants dépendent du montant investi et de la manière dont vous les utilisez. Pendant combien de temps détenez-vous le produit ? Les montants indiqués ici sont des illustrations basées sur un exemple de montant d'investissement et différentes durées d'investissement possibles.

Nous pouvons partager une partie des coûts avec le vendeur du produit pour couvrir les services qu'il vous fournit. Ce dernier vous informera du montant.

Ces chiffres incluent les frais de distribution maximum que le vendeur peut facturer. Ce dernier vous informera du montant réel de la distribution. frais.

Nous avons supposé :

- La première année, vous récupérez le montant investi (rendement annuel de 0 %). Pour les autres périodes de détention, nous avons supposé que le produit performerait comme le montre le scénario modéré.
- 10 000,00 USD sont investis.

Investissement de 10 000,00 USD	Si vous encaissez après 1 an	Si vous encaissez après 5 ans
Coûts totaux	80,00 USD	761,00 USD
Impact sur le rendement (RIY) par an (*)	0,80%	0,91%

(*) Ceci illustre comment les coûts réduisent votre rendement chaque année sur la période de détention. Par exemple, cela montre que si vous sortez à la période de détention recommandée votre rendement moyen par an devrait être de 14,32 % avant frais et de 13,41 % après frais.

Composition des coûts

Le tableau ci-dessous montre :

- L'impact chaque année des différents types de coûts sur le rendement de l'investissement que vous pourriez obtenir à la fin de la période de détention recommandée.
- Que signifient les différentes catégories de coûts.

Frais ponctuels à l'entrée ou à la sortie		Si vous sortez après 1 année
Frais d'entrée	0,00% Il n'y a pas de frais d'entrée pour ce produit.	0,00 USD
Coûts de sortie	0,00% Il n'y a pas de frais de sortie pour ce produit.	0,00 USD
Coûts récurrents pris en charge chaque année		
Frais de gestion et autres frais administratifs ou d'exploitation	0,69% de la valeur de votre investissement par an.	68,93 USD
Coûts de transaction	0,10 % de la valeur de votre investissement par an. Il s'agit d'une estimation des coûts engagés lors de la Nous achetons et vendons les investissements sous-jacents du produit. Le montant réel peut varier. Cela dépend de la quantité que nous achetons et vendons.	10,28 USD
Frais accessoires pris en charge dans des conditions particulières		
Frais de performance et charges reportées intérêt	0,00% Il n'y a pas de frais de performance pour ce produit.	0,00 USD

Combien de temps dois-je le conserver et puis-je retirer mon argent plus tôt ?

Un investisseur peut conserver son investissement pendant n'importe quelle période, mais une durée de 5 ans est recommandée.

La durée de détention recommandée de 5 ans a été choisie à titre indicatif uniquement. Les investissements doivent toutefois être considérés comme des placements à long terme.

Il n'existe aucune période de détention minimale (ni maximale) pour les actions. Les actions peuvent être vendues par des investisseurs ordinaires par l'intermédiaire d'un intermédiaire (par exemple, un courtier en valeurs mobilières) lorsque les marchés sur lesquels ils négocient sont ouverts. Un intermédiaire est susceptible d'appliquer une commission sur les achats et les ventes.

La période mentionnée ci-dessus a été définie en fonction des caractéristiques du produit.

Comment puis-je me plaindre ?

Les réclamations peuvent être adressées par écrit à LGIM Managers (Europe) Ltd, 70 Sir John Rogerson's Quay, Dublin 2, DO2 R296, Irlande ou en soumettant votre réclamation via la rubrique contactez-nous du site <https://www.legalandgeneral.com/contact-us/> ou par email à complaints@lgim.com.

Autres informations pertinentes

Des informations complémentaires sur le Fonds, y compris 7 années d'historique de performances passées et les scénarios de performances antérieurs requis par la réglementation PRIIPs, peuvent être obtenues. Disponible sur www.lgim.com. Les performances passées ne préjugent pas des performances futures et pourraient être nettement inférieures aux prévisions. Ce Key Investor Ce document est mis à jour au moins tous les 12 mois. En cas de doute sur la marche à suivre, il est conseillé de consulter un conseiller financier indépendant.

Le représentant et l'agent payeur en Suisse est State Street Bank International GmbH, Munich, succursale de Zurich, Beethovenstrasse 19, 8027 Zurich.

Le prospectus pour la Suisse, les documents clés pour l'investisseur, l'acte de fiducie ainsi que les rapports annuels et semestriels peuvent être obtenus gratuitement auprès du Représentant en Suisse.

Pour les actions proposées en Suisse, le lieu d'exécution est le siège social du représentant suisse. Le for juridique est le siège social.

au bureau du Représentant, au siège social ou au domicile de l'investisseur. Ce document est fourni à titre informatif uniquement et ne constitue pas une offre ou sollicitation d'achat. Les données de performance ne tiennent pas compte des commissions et frais facturés lors de l'émission et du rachat des actions.



Documento de información clave (KID)

Objetivo

Este documento le proporciona información clave sobre este producto de inversión. No constituye material de marketing. La ley exige esta información para ayudarle a comprender la naturaleza, los riesgos, los costos, las posibles ganancias y pérdidas de este producto y para compararlo con otros.

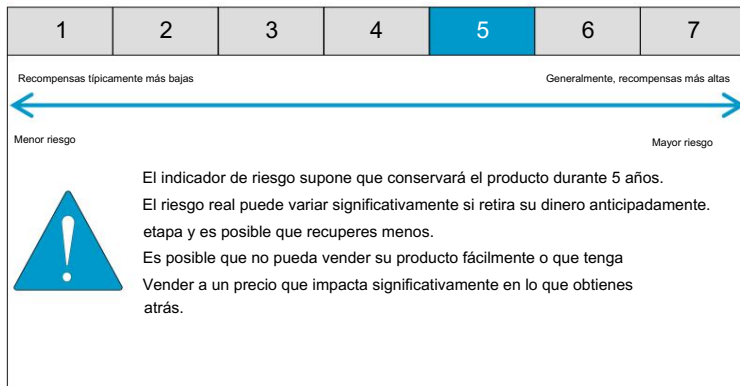
Producto

Nombre del Fondo: L&G Cyber Security UCITS ETF	Este PRIIP está autorizado en Irlanda Sitio
Nombre de la clase de acción: ETF de acumulación en USD	web: www.lgim.com Teléfono:
Nombre del fabricante: LGIM Managers (Europe) Limited, parte de Legal &	+44 (0) 203 124 3277 Regulador: Banco
Grupo General	Central de Irlanda Fecha de producción:
Clase de acción ISIN: IE00BYPLS672	2024-02-14

¿Qué es este producto?

Tipo:	Este fondo de inversión es un subfondo de Legal & General UCITS ETF Plc (la «Compañía»), una sociedad de inversión paraguas con capital variable y responsabilidad segregada entre Fondos. El Fondo está autorizado en Irlanda y regulado por el Banco Central de Irlanda.
Término:	No hay fecha de vencimiento fija.
Objetivos:	<p>El Fondo es un fondo cotizado en bolsa gestionado pasivamente que tiene como objetivo seguir el rendimiento del ISE Cyber Security® UCITS Index Net Total Return (el "Índice"), sujeto a la deducción de los cargos corrientes y otros costos asociados con el funcionamiento del Fondo.</p> <p>El Fondo promueve una gama de características ambientales y sociales que se cumplen mediante el seguimiento del Índice.</p> <p>Las acciones de esta Clase de Acciones (las «Acciones») están denominadas en USD y pueden ser compradas y vendidas en las bolsas de valores por inversores comunes a través de un intermediario (por ejemplo, un corredor de bolsa). En circunstancias normales, solo los Participantes Autorizados pueden comprar y vender Acciones directamente con la Compañía. Los Participantes Autorizados podrán canjear sus Acciones cuando lo soliciten de acuerdo con el "Calendario de Negociación" publicado en http://www.lgim.com.</p> <p>El Índice está compuesto por empresas que cotizan en diversas bolsas de valores a nivel mundial y que generan una proporción significativa de sus ingresos en el sector de la ciberseguridad. Se considera que este sector está compuesto por empresas de los dos subsectores siguientes: (1) Proveedores de Infraestructura que desarrollan hardware y software para proteger el acceso interno y externo a archivos, sitios web y redes; y (2) Proveedores de Servicios que ofrecen consultoría y servicios cibernéticos seguros. Una empresa solo puede ser incluida en el Índice si tiene un tamaño suficiente (determinado por el valor de mercado total de sus acciones) y una liquidez suficiente (una medida de la actividad diaria de negociación de sus acciones). Dentro del índice, las ponderaciones asignadas a los subsectores de Proveedores de Infraestructura y Proveedores de Servicios se determinan por referencia al tamaño relativo de cada sector (es decir, el valor de mercado total de las acciones de todas las empresas dentro de cada subsector). Inicialmente, las empresas tienen la misma ponderación dentro de cada subsector. Sin embargo, se ajustan las ponderaciones si alguna empresa no supera la prueba de liquidez que se aplica individualmente a cada empresa. El Índice excluirá a las empresas que (i) tengan controversias graves, (ii) incumplan reiteradamente el Pacto Mundial de las Naciones Unidas, y/o (iii) estén involucradas, en cierta medida, en actividades perjudiciales, según lo determinado en la Metodología del Índice, disponible en: https://indexes.nasdaqomx.com/Index/Overview/HUR.</p> <p>El Fondo invertirá principalmente en las empresas del Índice en proporciones similares a su ponderación en el mismo. El Fondo también podrá invertir en (1) empresas de tecnologías de la información que no formen parte del Índice y que presenten características de riesgo y rendimiento similares a las de las empresas incluidas en él, y (2) instrumentos financieros derivados (IFD) (es decir, inversiones cuyos precios se basan en las empresas del Índice o en otras empresas de tecnologías de la información).</p> <p>Esta Clase de Acciones no tiene previsto pagar dividendos. Cualquier ingreso que pueda resultar de las inversiones del Fondo se reinvertirá en el mismo.</p> <p>El depositario del Fondo es Bank of New York Mellon SA/NV, sucursal de Dublín. Puede obtener más información sobre el Fondo y la clase de acciones en el folleto informativo de la Compañía y en los informes anuales y semestrales, que están disponibles gratuitamente, junto con los precios actualizados de la clase de acciones y los detalles de cualquier otra clase de acciones, en: www.lgim.com.</p>
Inversor minorista al que va dirigido:	<p>El Fondo está diseñado para inversores que buscan hacer crecer su dinero en una inversión que pueda formar parte de su cartera de ahorros existente.</p> <p>Aunque los inversores pueden retirar su dinero en cualquier momento, el Fondo podría no ser adecuado para quienes planeen retirarlo en un plazo de cinco años. El Fondo no está diseñado para inversores que no puedan permitirse más que una pérdida mínima de su inversión.</p>

¿Cuál es el riesgo y qué puedo obtener a cambio?



El indicador de riesgo resumido es una guía del nivel de riesgo de este producto, en comparación con otros productos. Muestra la probabilidad de que el producto... Perder dinero por los movimientos de los mercados o porque no estamos capaces de pagarte.

Hemos clasificado este producto como clase 5 de 7, lo que es un clase de riesgo medio-alto.

El Fondo está sujeto a los riesgos asociados a las inversiones centradas en la tecnología. empresas que son particularmente vulnerables a los rápidos desarrollos en tecnología (que puede dejar sus productos obsoletos), el gobierno regulación y competencia que podrían afectar negativamente su valor.

El valor del Fondo puede verse afectado por riesgos ajenos a la ISR, incluidos Incumplimiento de una contraparte, custodia, emisor o proveedor de índices y derivados usar.

Este producto no incluye ninguna protección contra el desempeño futuro del mercado, por lo que podría perder parte o la totalidad de su inversión.

Tenga en cuenta el riesgo cambiario. Podría recibir pagos en una moneda diferente, por lo que el rendimiento final que obtenga dependerá del tipo de cambio entre ambas. Divisas. Este riesgo no se considera en el indicador mostrado anteriormente.

El Fondo no está cubierto por un plan de compensación para inversores.

Escenarios de rendimiento

Inversión USD 10.000,00			
Escenarios		1 año	5 años (Conservación recomendada periodo)
Mínimo	No hay una rentabilidad mínima garantizada. Podría perder parte o la totalidad de su inversión.		
Escenario de estrés*	Lo que podría recuperar después de los costos	1.540,00 USD	1.460,00 USD
	Rendimiento medio cada año	-84,6%	-31,9%
Escenario desfavorable** Lo que podría recuperar después de los costos	Lo que podría recuperar después de los costos	6.830,00 USD	8.230,00 USD
	Rendimiento medio cada año	-31,7%	-3,8%
Escenario moderado***	Lo que podría recuperar después de los costos	11.760,00 USD	18.760,00 USD
	Rendimiento medio cada año	17,6%	13,4%
Escenario favorable**** Lo que podría recuperar después de los costos	Lo que podría recuperar después de los costos	15.930,00 USD	29.730,00 USD
	Rendimiento medio cada año	59,3%	24,4%

* El escenario de estrés muestra lo que usted podría obtener en circunstancias extremas del mercado.

**El escenario desfavorable fue simulado con base en el benchmark apropiado utilizado para una inversión entre 10-2021 y 11-2023.

***El escenario Moderado fue simulado con base en el benchmark apropiado utilizado para una inversión entre 10-2015 y 10-2020.

**** El escenario favorable fue simulado con base en el benchmark apropiado utilizado para una inversión entre 01-2016 y 01-2021.

Esta tabla muestra el dinero que podría recuperar en los próximos 5 años, bajo diferentes escenarios, suponiendo que invierte 10 000,00 USD.

Los escenarios desfavorables, moderados y favorables que se muestran son ilustraciones que utilizan el peor, promedio y mejor desempeño del producto con información de índices de referencia/proxy de los últimos 10 años. Los mercados podrían evolucionar de forma muy diferente en el futuro.

Las cifras que se muestran incluyen todos los costos del producto en sí, pero podrían no incluir todos los costos que usted paga a su asesor o distribuidor. Las cifras no tienen en cuenta en cuenta su situación fiscal personal, que también puede afectar el monto que recibirá.

La evolución futura del mercado no se puede predecir con precisión. Los escenarios mostrados son solo una indicación de algunos de los posibles resultados basados en... Rendimientos recientes. Los rendimientos reales podrían ser menores.

¿Qué sucede si LGIM Managers (Europe) Limited no puede pagar?

En caso de impago de LGIM Managers (Europe) Limited, los inversores del Fondo no sufrirían pérdidas financieras. Sin embargo, el valor de la inversión y cualquier ingreso...

El dinero que se extraiga no está garantizado y puede subir o bajar, por lo que es posible que no recupere la cantidad invertida originalmente. El fondo no está cubierto por un inversor. sistema de compensación.

¿Cuales son los costos?

La Reducción del Rendimiento (RIY) muestra el impacto que los costos totales que paga tendrán en la rentabilidad de la inversión que podría obtener. Los costos totales tienen en cuenta costos únicos, continuos e incidentales.

Los importes que se muestran aquí corresponden a los costes acumulados del producto en sí, durante el/los período(s) de tenencia. Incluyen posibles penalizaciones por salida anticipada. Las cifras asumen Invierte 10 000 USD. Las cifras son estimativas y pueden cambiar en el futuro.

Costos a lo largo del tiempo

Las tablas muestran los montos que se descuentan de su inversión para cubrir diferentes tipos de costos. Estos montos dependen de cuánto invierta y de cómo...
Cuánto tiempo se mantiene el producto. Los montos mostrados aquí son ejemplos basados en un monto de inversión de ejemplo y diferentes períodos de inversión posibles.

Podríamos compartir parte de los costos con quien le vende el producto para cubrir los servicios que le presta. Le informarán el importe.

Estas cifras incluyen la tarifa máxima de distribución que puede cobrarle quien le vende el producto. Esta persona le informará sobre la distribución real.
tarifa.

Hemos asumido:

Durante el primer año recuperaría la inversión (0 % de rentabilidad anual). Para los demás períodos de inversión, hemos asumido que el producto rinde.
como se muestra en el escenario moderado.

- Se invierten USD 10.000,00.

Inversión USD 10.000,00	Si lo cobras después de 1 año	Si lo cobras después de 5 años
Costos totales	80,00 USD	761,00 USD
Impacto en el retorno (RIY) por año (*)	0,80%	0,91%

(*) Esto ilustra cómo los costos reducen su rentabilidad cada año durante el período de tenencia. Por ejemplo, muestra que si sale de la inversión durante el período de tenencia recomendado
Se proyecta que su rendimiento promedio anual será del 14,32 % antes de costos y del 13,41 % después de costos.

Composición de los costes

La siguiente tabla muestra:

- El impacto cada año de los diferentes tipos de costes en el rendimiento de la inversión que podría obtener al final del período de tenencia recomendado.
- Qué significan las diferentes categorías de costes.

Costes únicos de entrada o salida		Si sales después de 1 año
Costos de entrada	0.00% No hay tarifa de entrada para este producto.	0,00 USD
Costos de salida	0.00% No hay tarifa de salida para este producto.	0,00 USD
Costos continuos que se toman cada año		
Gastos de gestión y otros costos administrativos o de operación	0,69% del valor de su inversión al año.	68,93 USD
Costos de transacción	0,10% del valor de su inversión anual. Esta es una estimación de los costos incurridos al... Compramos y vendemos las inversiones subyacentes del producto. El importe real variará. Depende de cuánto compremos y vendamos.	10,28 USD
Costes incidentales asumidos en condiciones específicas		
Honorarios por desempeño y llevados interés	0.00% No hay comisión de rendimiento para este producto.	0,00 USD

¿Cuánto tiempo debo mantenerlo y puedo retirar mi dinero anticipadamente?

Un inversor puede mantener su inversión durante cualquier período de tiempo, pero se recomienda 5 años.

El período de tenencia recomendado de 5 años se ha seleccionado únicamente con fines ilustrativos. Sin embargo, las inversiones deben considerarse a largo plazo.

No existe un período mínimo (ni máximo) de tenencia de las Acciones. Las Acciones pueden ser vendidas por inversores comunes a través de un intermediario (por ejemplo, un corredor de bolsa) cuando
Los mercados en los que operan están abiertos. Es probable que un intermediario aplique una comisión por las compras y ventas.

El plazo mencionado anteriormente ha sido definido de acuerdo a las características del producto.

¿Cómo puedo presentar una reclamación?

Las quejas se pueden presentar por escrito a LGIM Managers (Europe) Ltd, 70 Sir John Rogerson's Quay, Dublin 2, DO2 R296, Irlanda o enviando su queja
a través de la sección de contacto del sitio web <https://www.legalandgeneral.com/contact-us/> o por correo electrónico a complaints@lgim.com.

Otra información relevante

Puede obtener más información sobre el Fondo, incluidos 7 años de historial de rendimiento pasado y los escenarios de rendimiento previos requeridos por la regulación de PRIIP.
Disponibles en www.lgim.com. El rendimiento pasado no es indicativo del rendimiento futuro, y la rentabilidad futura podría ser significativamente inferior a la mostrada. Este inversor clave...
El documento se actualiza al menos cada 12 meses. Si tiene alguna duda sobre qué hacer, le recomendamos buscar asesoramiento financiero independiente.

El representante y agente de pagos en Suiza es State Street Bank International GmbH, Munich, sucursal de Zúrich, Beethovenstrasse 19, 8027 Zúrich.
El prospecto para Suiza, los documentos clave para el inversor, el contrato de fideicomiso, así como los informes anuales y semestrales pueden obtenerse gratuitamente en
Representante en Suiza.

Para las acciones ofrecidas en Suiza, el lugar de cumplimiento es el domicilio social del Representante Suizo. El fuero competente es el domicilio social.
oficina del Representante o en el domicilio social o domicilio del inversionista. Este documento es solo para fines informativos y no constituye una
Oferta o solicitud de compra. Los datos de rendimiento no consideran las comisiones ni los costes de emisión y reembolso de acciones.



Основен информационен документ („KID“)

Цел

Този документ ви предоставя ключова информация за този инвестиционен продукт. Това не е маркетингов материал. Информацията се изисква по закон, за да ви помогне да разберете естеството, рисковете, разходите, потенциалните печалби и загуби от този продукт и да ви помогне да го сравните с други продукти.

Продукт

Име на фонда: L&G Cyber Security UCITS ETF

Име на клас акции: USD Accumulating ETF

Име на производителя: LGIM Managers (Europe) Limited, част от Legal &

Обща група

Клас на акции ISIN: IE00BYPLS672

Този PRIIP е разрешен в Ирландия

Уебсайт: www.lgim.com

Телефон: +44 (0) 203 124 3277 Регулатор:

Централната банка на Ирландия Дата

на производство: 2024-02-14

Какво представлява този продукт?

Тип: Този инвестиционен фонд е подфонд на Legal & General UCITS ETF Plc („Компанията“), инвестиционна компания-чадър с променлив капитал и сегрегирана отговорност между фондовете. Фондът е разрешен в Ирландия и се регулира от Централната банка на Ирландия.

срок: Няма фиксирана дата на падеж.

Цели: Фондът е пасивно управляван борсово търгуван фонд, който има за цел да проследи ефективността на ISE Cyber Security® UCITS Index Net Total Return („Индексът“), предмет на приспадане на текущите такси и други разходи, свързани с оперирането на Фонда. Фондът насърчава набор от екологични и социални характеристики, които се постигат чрез проследяване на индекса. Акциите в този клас акции („Акциите“) са деноминирани в щатски долари и могат да се купуват и продават на фондовите борси от обикновени инвеститори, използващи посредник (напр. борсов посредник). При нормални обстоятелства само Оторизирани участници могат да купуват и продават Акции директно с Компанията. Оторизираните участници могат да изкупят обратно своите Акции при поискване в съответствие с „Графика за сделки“, публикуван на <http://www.lgim.com>. Индексът се състои от компании, които се търгуват публично на различни фондови борси по света, които генерират значителна част от приходите си от индустрията за киберсигурност. Смята се, че индустрията се състои от компании в следните два подсектора: (1) Доставчици на инфраструктура, които разработват хардуер и софтуер за защита на вътрешен и външен достъп до файлове, уебсайтове и мрежи; и (2) Доставчици на услуги, които предоставят консултации и сигурни кибербазираны услуги. Една компания отговаря на условията за включване в индекса само ако е с достатъчен размер (определен чрез позоваване на общата пазарна стойност на нейните акции) и е достатъчно „ликвидна“ (мярка за това колко активно нейните акции се търгуват на дневна база). В рамките на индекса теглата, разпределени на подсекторите Доставчик на инфраструктура и Доставчик на услуги, се определят въз основа на относителния размер на всеки сектор (т.е. общата пазарна стойност на акциите на всички компании във всеки подсектор). Първоначално компаниите са еднакво претеглени във всеки подсектор. Въпреки това се прави корекция на теглата, ако някоя компания не отговаря на теста за ликвидност, който се прилага за всяка компания поотделно. Индексът ще изключи компании, които (i) имат сериозни противоречия, (ii) са постоянни нарушители на Глобалния договор на ООН и/или (iii) участват до известна степен във вредни дейности, както е определено в методологията на индекса, достъпна на: <https://indexes.nasdaqomx.com/Index/Overview/HUR>.

Фондът ще инвестира предимно в компаниите, включени в индекса, в съотношения, подобни на техните тегла в индекса. Фондът може също така да инвестира в (1) компании за „информационни технологии“, които не са съставни части на Индекса, които имат сходни характеристики на риска и ефективността на компаниите, съдържащи се в Индекса, и (2) деривативни финансови инструменти („ПЧИ“) (т.е. инвестиции, чиито цени се основават на компаниите, включени в Индекса, и/или такива други компании за „информационни технологии“).

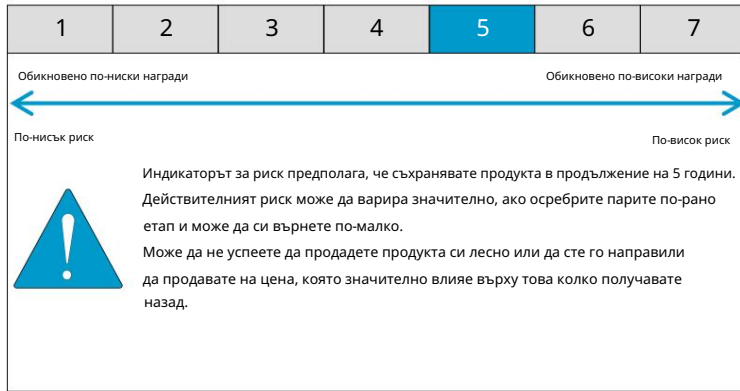
Този клас акции не възнамерява да изплаща дивиденди. Всеки доход, който може да произтече от инвестициите на Фонда, ще бъде реинвестиран във Фонда.

Депозитар на фонда е Bank of New York Mellon SA/NV, клон Дъблин. Допълнителна информация относно Фонда и класа акции може да бъде получена от проспекта на Дружеството и годишните и шестмесечните отчети, които са достъпни, в допълнение към последните цени за класа акции и подробности за всички други класове акции, безплатно на: www.lgim.com.

Предвиден инвеститор на дребно: Фондът е предназначен за инвеститори, които искат да увеличат парите си в инвестиция, която може да бъде част от тяхното съществуващо спестовно портфолио.

Въпреки че инвеститорите могат да изтеглят парите си по всяко време, фондът може да не е подходящ за тези, които планират да изтеглят парите си в рамките на пет години. Фондът не е предназначен за инвеститори, които не могат да си позволят повече от минимална загуба на инвестицията си.

Какъв е рискът и какво мога да получа в замяна?



Обобщеният индикатор за риск е ръководство за нивото на риск на този продукт в сравнение с други продукти. Показва колко вероятно е продуктът да губи пари поради движения на пазарите или защото не сме в състояние да ви плати.

Класифицирахме този продукт като клас 5 от 7, което е а средно-висок рисков клас.

Фондът е обект на рисковете, свързани с фокусирането върху технологиите компании, които са особено уязвими от бързото развитие в технология (което може да остави продуктите им остарели), правителство регулиране и конкуренция, което може да повлияе отрицателно на тяхната стойност.

Стойността на фонда може да бъде повлияна от рискове, които не са в SRI, включително фалит на контрагент, попечител, емитент или доставчик на индекс и дериват

Този продукт не включва никаква защита срещу бъдещи пазарни резултати, така че можете да загубите част или цялата си инвестиция.

Бъдете наясно с валутния риск. Може да получавате плащания в различна валута, така че крайната възвръщаемост, която ще получите, зависи от обменния курс между двете валути. Този риск не се взема предвид в показанията по-горе индикатор.

Фондът не е обхванат от схема за компенсирани на инвеститорите.

Сценарии за изпълнение

Инвестиция 10 000,00 USD			
Сценарии		1 година	5 години (препоръчително задържане период)
минимум	Няма минимална гарантирана доходност. Може да загубите част или цялата си инвестиция.		
Стрес сценарий*	Какво може да получите обратно след разходите	1540,00 USD	1460,00 USD
	Средна възвращаемост всяка година	-84,6%	-31,9%
Неблагоприятен сценарий** Какво може да получите обратно след разходите	Какво може да получите обратно след разходите	6 830,00 USD	8 230,00 USD
	Средна възвращаемост всяка година	-31,7%	-3,8%
Умерен сценарий***	Какво може да получите обратно след разходите	11 760,00 USD	18 760,00 USD
	Средна възвращаемост всяка година	17,6%	13,4%
Благоприятен сценарий**** Какво може да получите обратно след разходите	Какво може да получите обратно след разходите	15 930,00 USD	29 730,00 USD
	Средна възвращаемост всяка година	59,3%	24,4%

* Стрес сценарият показва какво можете да получите обратно при екстремни пазарни обстоятелства.

** Благоприятният сценарий беше симулиран въз основа на подходящия бенчмарк, използван за инвестиция между 10-2021 и 11-2023.

*** Умереният сценарий беше симулиран въз основа на подходящия бенчмарк, използван за инвестиция между 10-2015 и 10-2020.

**** Благоприятният сценарий е симулиран въз основа на подходящия бенчмарк, използван за инвестиция между 01-2016 и 01-2021.

Тази таблица показва парите, които бихте могли да си върнете през следващите 5 години, при различни сценарии, при условие, че инвестирате 10 000,00 USD.

Показаните неблагоприятни, умерени и благоприятни сценарии са илюстрации, използващи най-лошото, средното и най-доброто представяне на продукта с информация от бенчмарк(ове)/прокси през последните 10 години. Пазарите могат да се развият много различно в бъдеще.

Показаните цифри включват всички разходи за самия продукт, но може да не включват всички разходи, които плащате на вашия съветник или дистрибутор. Цифрите не вземат предвид вашата лична данъчна ситуация, което също може да повлияе на сумата, която ще получите обратно.

Развитието на пазара в бъдеще не може да бъде точно предвидено. Показаните сценарии са само индикация за някои от възможните резултати въз основа на скоростни връщания. Действителната възвращаемост може да бъде по-ниска.

Какво се случва, ако LGIM Managers (Europe) Limited не може да изплати?

Ако LGIM Managers (Europe) Limited изпадне в неизпълнение, инвеститорите във Фонда няма да се сблъскат с финансови загуби. Въпреки това стойността на инвестицията и всеки доход взето от него не е гарантирано и може да се понижи, както и да се повиши, може да не си върнете сумата, която първоначално сте инвестирали. Фондът не е покрит от инвеститор компенсационна схема.

Какви са разходите?

Намаляването на доходността (RIY) показва какво въздействие ще имат общите разходи, които плащате, върху възвращаемостта на инвестицията, която може да получите. Вземете предвид общите разходи еднократно, текущи и случайни разходи.

Показаните тук суми са кумулативните разходи за самия продукт за периода(ите) на задържане. Те включват потенциални санкции за ранно напускане. Цифрите предполагат инвестирате 10 000,00 USD. Цифрите са приблизителни и може да се променят в бъдеще.

Разходи във времето

Таблиците показват сумите, които се вземат от вашата инвестиция за покриване на различни видове разходи. Тези суми зависят от това колко инвестирате и как дълго държите продукта. Показаните тук суми са илюстрации, базирани на примерна сума на инвестиция и различни възможни инвестиционни периоди.

Може да споделим част от разходите с лицето, което ви продава продукта, за да покрием услугите, които то ви предоставя. Те ще ви информират за сумата.

Тези цифри включват максималната такса за разпространение, която лицето, което ви продава продукта, може да начисли. Този човек ще ви информира за действителното разпределение такса.

Ние сме предположили:

- През първата година ще получите обратно сумата, която сте инвестирали (0% годишна доходност). За другите периоди на задържане сме приели, че продуктът работи както е показано в умерения сценарий.

- Инвестирани са 10 000,00 USD.

Инвестиция 10 000,00 USD	Ако осребрите след 1г	Ако осребрите след 5 години
Общи разходи	80,00 USD	761,00 USD
Въздействие върху възвръщаемостта (RIY) на година (*)	0,80%	0,91%

(*) Това илюстрира как разходите намаляват възвръщаемостта ви всяка година през периода на задържане. Например, показва, че ако излезете на препоръчания период на задържане Вашата средна възвръщаемост на година се очаква да бъде 14,32% преди разходите и 13,41% след разходите.

Състав на разходите

Таблицата по-долу показва:

- Въздействието всяка година на различните видове разходи върху възвръщаемостта на инвестицията, която може да получите в края на препоръчания период на задържане.

- Какво означават различните категории разходи.

Еднократни разходи при влизане или излизане		Ако излезете след 1 година
Входни разходи	0,00% За този продукт няма входна такса.	0,00 USD
Изходни разходи	0,00% За този продукт няма такса за изход.	0,00 USD
Текущи разходи, вземани всяка година		
Такси за управление и други административни или оперативни разходи	0,69% от стойността на вашата инвестиция на година.	68,93 USD
Транзакционни разходи	0,10% от стойността на вашата инвестиция на година. Това е оценка на направените разходи, когато ние купуваме и продаваме основните инвестиции за продукта. Действителната сума ще варира в зависимост от това колко купуваме и продаваме.	10,28 USD
Случайни разходи, взети при определени условия		
Такси за представяне и носени интерес	0,00% За този продукт няма такса за изпълнение.	0,00 USD

Колко време трябва да го държа и мога ли да изтегля парите си по-рано?

Инвеститорът може да задържи инвестицията си за всеки период от време, но се препоръчва 5 години(и).

Препоръчителният период на задържане от 5 години е избран само с илюстративна цел. Инвестициите обаче трябва да се разглеждат като дългосрочни инвестиции няма минимален (или максимален) период на държане на Акциите. Акциите могат да бъдат продавани от обикновени инвеститори, използващи посредник (напр. борсов посредник), когато пазарите, на които търгуват, са отворени. Посредникът вероятно ще приложи комисионна за покупки и продажби.

Посоченият по-горе период е определен в съответствие с характеристиките на продукта.

Как мога да се оплача?

Жалбите могат да бъдат направени в писмена форма до LGIM Managers (Europe) Ltd, 70 Sir John Rogerson's Quay, Dublin 2, DO2 R296, Ирландия или като изпратите вашата жалба чрез раздела за връзка с нас на уебсайта <https://www.legalandgeneral.com/contact-us/> или по имейл до жалоби@lgim.com.

Друга подходяща информация

Допълнителна информация за фонда, включително 7 години предишни резултати и сценарии за предишни резултати, изисквани съгласно регламента за ПИПДОЗИП, може да бъде предоставена намерени на www.lgim.com. Предишното представяне не е ръководство за бъдещо представяне и бъдещата възвръщаемост може да бъде значително по-лоша от показаната. Този ключов инвеститор Документът се актуализира поне на всеки 12 месеца. Ако имате някакви съмнения относно действието, което трябва да предприемете, трябва да потърсите независим финансов съвет.

Представител и агент по плащанията в Швейцария е State Street Bank International GmbH, Мюнхен, клон Цюрих, Beethovenstrasse 19, 8027 Zurich. The Проспектът за Швейцария, ключовите инвеститорски документи, договорът за доверие, както и годишните и шестмесечните отчети могат да бъдат получени безплатно от Представител в Швейцария.

За акциите, предлагани в Швейцария, мястото на изпълнение е седалището на швейцарския представител. Мястото на подсъдност е регистрираното офис на Представителя или по седалището или местожителството на инвеститора. Този документ е само за информативни цели и не представлява оферта или покана за покупка. Данните за ефективността не вземат предвид комисионите и разходите, начислени при издаването и обратното изкупуване на акции.



Dokument s ključnim informacijama ('KID')

Svrha

Ovaj vam dokument pruža ključne informacije o ovom investicijskom proizvodu. To nije marketinški materijal. Podaci su obavezni prema zakonu kako bi vam pomogli razumjeti prirodu, rizike, troškove, potencijalne dobitke i gubitke ovog proizvoda i kako bi vam pomogli da ga usporedite s drugim proizvodima.

Proizvod

Naziv fonda: L&G Cyber Security UCITS ETF

Naziv klase dionica: USD Akumulirajući ETF

Naziv proizvođača: LGIM Managers (Europe) Limited, dio Legal &

Opća grupa

Klasa dionica ISIN: IE00BYPLS672

Ovaj PRIIP je odobren u Irskoj. Web-

mjesto: www.lgim.com Telefon:

+44 (0) 203 124 3277 Regulator: Središnja

banka Irske Datum proizvodnje: 14. veljače

2024.

Što je ovaj proizvod?

Tip: Ovaj investicijski fond je pod-fond Legal & General UCITS ETF Plc ("Društvo"), krovne investicijske tvrtke s varijabilnim kapitalom i odvojenom odgovornošću između fondova. Fond je ovlašten u Irskoj i reguliran od strane Središnje banke Irske.

Termin: Ne postoji fiksni datum dospijeća.

Ciljevi: Fond je pasivno upravljani fond kojim se trguje na burzi čiji je cilj pratiti izvedbu ISE Cyber Security® UCITS Index neto ukupnog povrata ("Indeks"), podložno odbitku tekućih naknada i drugih troškova povezanih s radom Fonda.

Fond promiče niz ekoloških i društvenih karakteristika koje se zadovoljavaju praćenjem Indeksa.

Dionice u ovoj klasi dionica ("Dionice") denominirane su u američkim dolarima i mogu ih kupiti i prodati na burzama od strane običnih ulagača koristeći posrednika (npr. burzovni međunarodni). U normalnim okolnostima, samo Ovlašteni sudionici mogu kupovati i prodavati Dionice izravno s Društvom.

Ovlašteni sudionici mogu otkupiti svoje Dionice na zahtjev u skladu s "Rasporedom trgovanja" objavljenim na <http://www.lgim.com>.

Indeks se sastoji od tvrtki kojima se javno trguje na raznim burzama diljem svijeta koje ostvaruju značajan dio svojih prihoda iz industrije kibernetičke sigurnosti. Smatra se da se industrija sastoji od tvrtki u sljedeća dva podsektora: (1) Pružatelji infrastrukture koji razvijaju hardver i softver za zaštitu unutarnjeg i vanjskog pristupa datotekama, web stranicama i mrežama; i (2) Pružatelji usluga koji pružaju savjetovanje i sigurne usluge temeljene na kibernetičkom prostoru. Tvrtka je kvalificirana za uključivanje u Indeks samo ako je dovoljne veličine (određeno u odnosu na ukupnu tržišnu vrijednost njezinih dionica) i dovoljno je "likvidna" (mjera koliko se aktivno trguje njezinim dionicama na dnevnoj bazi). Unutar indeksa, ponderi dodijeljeni podsektorima Pružatelja infrastrukture i Pružatelja usluga određuju se prema relativnoj veličini svakog sektora (tj. ukupnoj tržišnoj vrijednosti dionica svih tvrtki unutar svakog podsektora). U početku, tvrtke su jednako ponderirane unutar svakog podsektora. Međutim, prilagodba pondera se provodi ako neka tvrtka ne zadovolji test likvidnosti koji se primjenjuje na svaku tvrtku pojedinačno. Indeks će isključiti tvrtke koje (i) imaju ozbiljne kontroverze, (ii) uporno krše UN Global Compact ili (iii) su u određenoj mjeri uključene u štetne aktivnosti kako je utvrđeno u Metodologiji indeksa dostupnoj na: <https://indexes.nasdaqomx.com/Index/Overview/HUR>.

Fond će primarno ulagati u tvrtke sadržane u Indeksu u sličnim omjerima u odnosu na njihove pondere u Indeksu. Fond također može ulagati u (1) tvrtke "informatijske tehnologije" koje nisu sastavni dijelovi Indeksa, a imaju slične karakteristike rizika i učinka kao tvrtke sadržane u Indeksu i (2) financijske izvedene instrumente ("FDI") (tj. ulaganja čije se cijene temelje na tvrtkama sadržanim u Indeksu i/ili takvim drugim tvrtkama "informatijske tehnologije").


Ova klasa dionica ne namjerava isplatiti dividendu. Svaki prihod koji može proizaći iz ulaganja Fonda bit će ponovno uloženo u Fond.

Depozitar Fonda je Bank of New York Mellon SA/NV, Dublin Branch. Dodatne informacije o Fondu i klasi udjela mogu se dobiti u prospektu Društva te godišnjim i polugodišnjim izvješćima koji su, uz najnovije cijene za klasu udjela i pojedinosti o svim drugim klasama udjela, dostupni besplatno na: www.lgim.com.

Predviđeni mali investitor: Fond je osmišljen za ulagače koji žele povećati svoj novac u investiciji koja može biti dio njihovog postojećeg štednog portfelja.

Iako ulagači mogu podići svoj novac u bilo kojem trenutku, Fond može da neće biti prikladan za one koji planiraju povući svoj novac u roku od pet godina. Fond nije namijenjen ulagačima koji si ne mogu priuštiti viš od minimalnog gubitka ulaganja.

Koliki je rizik i š to mogu dobiti zauzvat?

1	2	3	4	5	6	7
Obično niže nagrade				Obično veće nagrade		
Manji rizik			Veći rizik			
 <p>Pokazatelj rizika pretpostavlja da proizvod čuvate 5 godina. Stvarni rizik može značajno varirati ako unovčite rano fazi i možda ćete dobiti manje. Možda nećete moći lako prodati svoj proizvod ili možda jeste prodati po cijeni koja značajno utječe na to koliko ćete dobiti nazad.</p>						

Sažeti indikator rizika je vodič za razinu rizika ovog proizvoda u usporedbi s drugim proizvodima. Pokazuje koliko je vjerojatno da će proizvod izgubiti novac zbog kretanja na tržištu ili zato što to nismo u mogućnosti platiti vam.

Klasificirali smo ovaj proizvod u klasu 5 od 7, što je a klasa srednje visokog rizika.

Fond je podložan rizicima povezanim s tehnološkim fokusom poduzeća koja su posebno osjetljiva na brz razvoj u tehnologija (zbog koje njihovi proizvodi mogu biti zastarjeli), vlada regulative i konkurencije što bi moglo negativno utjecati na njihovu vrijednost.

Na vrijednost fonda mogu utjecati rizici koji nisu uključeni u SRI, uključujući neuspjeh druge ugovorne strane, skrbnika, izdavatelja ili davatelja indeksa i derivata koristiti.

Ovaj proizvod ne uključuje nikakvu zaštitu od budućih tržišnih performansi, tako da biste mogli izgubiti neke ili sve svoje investicije.

Budite svjesni valutnog rizika. Možete primiti uplate u drugoj valuti, tako da konačni povrat koji ćete dobiti ovisi o tečaju između te dvije valute. Ovaj rizik nije uzet u obzir u gore prikazanom pokazatelju.

Fond nije pokriven shemom naknade ulagateljima.

Scenariji izvedbe

Investicija 10.000,00 USD			
Scenariji		1 godina	5 godina (preporučeno držanje razdoblje)
Minimum	Ne postoji minimalni zajamčeni povrat. Mogli biste izgubiti neke ili sve svoje investicije.		
Scenarij stresa*	Što biste mogli dobiti natrag nakon troškova	1.540,00 USD	1.460,00 USD
	Prosječni povrat svake godine	-84,6%	-31,9%
Nepovoljan scenarij** Što biste mogli dobiti natrag nakon troškova	Što biste mogli dobiti natrag nakon troškova	6.830,00 USD	8.230,00 USD
	Prosječni povrat svake godine	-31,7%	-3,8%
Umjeren scenarij***	Što biste mogli dobiti natrag nakon troškova	11.760,00 USD	18.760,00 USD
	Prosječni povrat svake godine	17,6%	13,4%
Povoljan scenarij**** Što biste mogli dobiti natrag nakon troškova	Što biste mogli dobiti natrag nakon troškova	15.930,00 USD	29.730,00 USD
	Prosječni povrat svake godine	59,3%	24,4%

* Stresni scenarij pokazuje što biste mogli dobiti natrag u ekstremnim tržišnim okolnostima.

** Nepovoljni scenarij simuliran je na temelju odgovarajuće referentne vrijednosti korištene za ulaganje između 10.-2021. i 11.-2023.

*** Umjereni scenarij simuliran je na temelju odgovarajuće referentne vrijednosti korištene za ulaganje između 10.-2015. i 10-2020.

**** Povoljni scenarij simuliran je na temelju odgovarajuće referentne vrijednosti korištene za ulaganje između 01.-2016. i 01.-2021.

Ova tablica prikazuje novac koji biste mogli dobiti natrag tijekom sljedećih 5 godina, prema različitim scenarijima, pod pretpostavkom da uložite 10.000,00 USD.

Prikazani nepovoljni, umjereni i povoljni scenariji su ilustracije koje koriste najgore, prosječne i najbolje performanse proizvoda s podacima iz mjerilo(a)/zamjena tijekom posljednjih 10 godina. Tržište ta bi se u budućnosti mogla vrlo različito razvijati.

Prikazane brojke uključuju sve troškove samog proizvoda, ali možda ne uključuju sve troškove koje plaćate svom savjetniku ili distributeru. Brojke ne uzimaju u obzir vašu osobnu poreznu situaciju, što također može utjecati na to koliko ćete dobiti natrag.

Razvoj tržišta u budućnosti nije moguće točno predvidjeti. Prikazani scenariji samo su naznaka nekih od mogućih ishoda na temelju nedavnih povratki. Stvarni prinosi mogu biti manji.

Što se događa ako LGIM Managers (Europe) Limited ne može izvršiti isplatu?

Ako LGIM Managers (Europe) Limited ne ispuni obveze, ulagači u Fond ne bi se suočili s financijskim gubicima. Međutim, vrijednost ulaganja i bilo koji prihod uzeto od njega nije zajamčeno i može pasti kao i porast, možda nećete dobiti natrag iznos koji ste prvotno uložili. Fond nije pokriven od strane investitora shema kompenzacije.

Koliki su troškovi?

Smanjenje prinosa (RIY) pokazuje kakav će utjecaj ukupni troškovi koje plaćate imati na povrat ulaganja koji biste mogli ostvariti. Ukupni troškovi uzeti u obzir jednokratni, tekući i slučajni troškovi.

Ovdje prikazani iznosi kumulativni su troškovi samog proizvoda za razdoblje(a) držanja. Oni uključuju moguće kazne za prijevremeni izlazak. Brojke pretpostavljaju uložite 10.000,00 USD. Brojke su procjene i mogu se promijeniti u budućnosti.

Troš kovi tijekom vremena

Tablice prikazuju iznose koji se uzimaju iz vašeg ulaganja za pokrivanje različitih vrsta troškova. Ovi iznosi ovise o tome koliko ulažete i kako dugo držite proizvod. Ovdje prikazani iznosi ilustracije su temeljene na primjeru iznosa ulaganja i različitim mogućim razdobljima ulaganja.

Možete podijeliti dio troškova s osobom koja vam prodaje proizvod kako bismo pokrili usluge koje vam ona pruža. Oni će vas obavijestiti o iznosu.

Ove brojke uključuju maksimalnu naknadu za distribuciju koju osoba koja vam prodaje proizvod može naplatiti. Ta će osoba obavijestiti o stvarnoj distribuciji pristojba.

Pretpostavili smo:

- U prvoj godini bi vam se vratio iznos koji ste uložili ili (0% godišnji povrat). Za ostala razdoblja zadržavanja pretpostavili smo da proizvod radi kao što je prikazano u umjerenom scenariju.

- Uloženo je 10.000,00 USD.

Investicija 10.000,00 USD	Ako unovčite nakon 1 god	Ako unovčite nakon 5 godina
Ukupni troš kovi	80,00 USD	761,00 USD
Utjecaj na povrat (RIY) godišnje (*)	0,80%	0,91%

(*) Ovo ilustrira kako troš kovi smanjuju vaš povrat svake godine tijekom razdoblja držanja. Na primjer, pokazuje da ako izađete u preporučenom razdoblju zadržavanja predviđeno da će vaš prosječni godišnji povrat biti 14,32% prije troškova i 13,41% nakon troškova.

Sastav troškova

Donja tablica pokazuje:

- Utjecaj svake godine različitih vrsta troškova na povrat ulaganja koji biste mogli ostvariti na kraju preporučenog razdoblja držanja.

- Što znače različite kategorije troškova.

Jednokratni troš kovi pri ulasku ili izlasku		Ako izađete nakon 1 godina
Ulazni troš kovi	0,00% Nema ulazne naknade za ovaj proizvod.	0,00 USD
Izlazni troš kovi	0,00% Za ovaj proizvod nema izlazne naknade.	0,00 USD
Tekući troš kovi koji se uzimaju svake godine		
Naknade za upravljanje i ostalo administrativne ili operativne troškove	0,69% vrijednosti vašeg ulaganja godišnje.	68,93 USD
Troš kovi transakcije	0,10% vrijednosti vašeg ulaganja godišnje. Ovo je procjena troškova nastalih kada kupujemo i prodajemo osnovna ulaganja za proizvod. Stvarni iznos će varirati ovisno o tome koliko kupujemo i prodajemo.	10,28 USD
Slučajni troš kovi uzeti pod određenim uvjetima		
Naknade za rad i nosi interes	0,00% Za ovaj proizvod nema naknade za učinak.	0,00 USD

Koliko dugo ga trebam držati i mogu li ranije podići svoj novac?

Investitor može zadržati svoju investiciju bilo koje vremensko razdoblje, no preporučuje se 5 godina.

Preporučeno razdoblje držanja od 5 godina odabrano je samo u ilustrativne svrhe. Međutim, ulaganja treba promatrati kao dugoročna ulaganja ne postoji minimalno (ili maksimalno) razdoblje držanja Dionica. Dionice mogu prodavati obični ulagači uz pomoć posrednika (npr. burzovnog posrednika). Tržište ta na kojima trguju su otvorena. Posrednik će vjerojatno primijeniti proviziju na kupnju i prodaju.

Navedeno razdoblje definirano je sukladno karakteristikama proizvoda.

Kako se mogu žaliti?

Pritužbe se mogu podnijeti u pisanom obliku LGIM Managers (Europe) Ltd, 70 Sir John Rogerson's Quay, Dublin 2, DO2 R296, Irska ili podnošanjem pritužbe putem odjeljka za kontakt na web-mjestu <https://www.legalandgeneral.com/contact-us/> ili putem e-pošte na pritozbe@lgim.com.

Ostale relevantne informacije

Dodatne informacije o Fondu, uključujući 7 godina prošlosti uspješnosti i prethodne scenarije izvedbe koje zahtijeva Uredba o PRIIP-ovima, mogu se dobiti na www.lgim.com. Prošlost izvedba nije smjernica za buduću izvedbu i budućni bi prinosi mogli biti znatno lošiji od prikazanih. Ovaj ključni investitor Dokument se ažurira najmanje svakih 12 mjeseci. Ako ste u nedoumici što trebate poduzeti, trebali biste potražiti neovisni financijski savjet.

Predstavnik i agent plaćanja u Švicarskoj je State Street Bank International GmbH, München, Zurich Branch, Beethovenstrasse 19, 8027 Zurich. The Prospekt za Švicarsku, ključni dokumenti investitora, Trust Deed kao i godišnja i polugodišnja izvješća mogu se besplatno dobiti od Zastupnika u Švicarskoj.

Za dionice koje se nude u Švicarskoj, mjesto izvršenja je sjedište švicarskog zastupnika. Nadležno mjesto je ured Zastupnika ili u sjedištu odnosno prebivalištu investitora. Ovaj dokument služi samo u informativne svrhe i ne predstavlja ponudu ili poziv na kupnju. Podaci o uspješnosti ne uzimaju u obzir provizije i troškove naplaćene prilikom izdavanja i otkupa dionica.



Dokument klíčových informací („ KID“)

Účel

Tento dokument vám poskytuje klíčové informace o tomto investičním produktu. Nejedná se o marketingový materiál. Tyto informace jsou vyžadovány zákonem, aby vám pomohly porozumět povaze, rizikům, nákladům, potenciálním ziskům a ztrátám tohoto produktu a pomohly vám jej porovnat s jinými produkty.

Produkt

Název fondu: L&G Cyber Security UCITS ETF

Název třídy akcií: USD Accumulating ETF

Název výrobce: LGIM Managers (Europe) Limited, součást právního a

Obecná skupina

Třída akcií ISIN: IE00BYPLS672

Tento PRIIP je autorizován v Irsku Web:

www.lgim.com Telefon: +44 (0)

203 124 3277 Regulátor: Central Bank of

Ireland Datum výroby: 2024-02-14

Co je to za produkt?

Typ: Tento investiční fond je podfondem Legal & General UCITS ETF Plc (dále jen „ společnost“), zastřešující investiční společnosti s variabilním kapitálem a oddělenou odpovědností mezi fondy. Fond je schválen v Irsku a regulován irskou centrální bankou.

Období: Neexistuje žádné pevné datum splatnosti.

Cíle: Fond je pasivně spravovaný fond obchodovaný na burze, jehož cílem je sledovat výkonost indexu ISE Cyber Security® UCITS Čistá celková návratnost (dále jen „ index“), s výhradou odečtení průběžných poplatků a dalších nákladů spojených s provozem fondu.

Fond podporuje řadu environmentálních a sociálních charakteristik, které jsou splněny sledováním Indexu.

Akcie této třídy akcií (dále jen „ Akcie“) jsou denominovány v USD a běžní investoři je mohou nakupovat a prodávat na burzách prostřednictvím zprostředkovatele (např. obchodníka s cennými papíry). Za normálních okolností mohou kupovat a prodávat akcie přímo se Společností pouze oprávnění účastníci.

Oprávnění účastníci mohou odkoupit své Akcie na požádání v souladu s „ Rozvrhem obchodování“ zveřejněným na <http://www.lgim.com>.

Index se skládá ze společností, které jsou veřejně obchodovány na různých burzách po celém světě, které generují významnou část svých příjmů z odvětví kybernetické bezpečnosti. Předpokládá se, že toto odvětví zahrnuje společnosti v následujících dvou pododvětvích: (1) Poskytovatelé infrastruktury, kteří vyvíjejí hardware a software pro zabezpečení interního a externího přístupu k souborům, webovým stránkám a sítím, a (2) Poskytovatelé služeb, kteří poskytují konzultační a zabezpečené kybernetické služby. Společnost je způsobilá k zařazení do Indexu pouze v případě, že má dostatečnou velikost (určenou podle celkové tržní hodnoty jejich akcií) a je dostatečně „ likvidní“ (míra toho, jak aktivně se s jejími akciemi denně obchoduje). V rámci indexu jsou váhy přiděleny subsektorům Poskytovatel infrastruktury a Poskytovatel služeb stanoveny odkazem na relativní velikost každého sektoru (tj. celkovou tržní hodnotu akcií všech společností v každém subsektoru). Zpočátku mají společnosti stejnou váhu v rámci každého subsektoru. Pokud však některá společnost nesplní test likvidity, který se aplikuje na každou společnost samostatně, provede se úprava vah. Index vyloučí společnosti, které (i) mají vážné kontroverze, (ii) trvale porušují UN Global Compact a/nebo (iii) jsou do určité míry zapojeny do škodlivých činností, jak je stanoveno v metodologii indexu dostupné na: <https://indexes.nasdaqomx.com/Index/Overview/HUR>.

Fond bude primárně investovat do společností obsažených v Indexu v podobných poměrech, jako jsou jejich váhy v Indexu. Fond může také investovat do (1) společností "informačních technologií", které nejsou složkami Indexu, které mají podobné rizikové a výkonostní charakteristiky jako společnosti obsažené v Indexu, a (2) finančních derivátových nástrojů ("FDI") (tj. investic, jejichž ceny jsou založeny na společnostech obsažených v Indexu a/nebo takových jiných "informačních technologických" společnostech).


Tato třída akcií nemá v úmyslu vyplácet dividendy. Jakýkoli příjem, který může vyplýnout z investic Fondu, bude znovu investován do Fondu.

Depozitářem fondu je Bank of New York Mellon SA/NV, pobočka Dublin. Další informace o Fondu a třídě akcií lze získat v prospektu Společnosti a ve výročních a pololetních zprávách, které jsou kromě nejnovějších cen pro třídu akcií a podrobností o všech ostatních třídách akcií zdarma k dispozici na adrese: www.lgim.com.

Zamyšlený drobný investor: Fond je určen pro investory, kteří chtějí zvýšit své peníze prostřednictvím investice, která může tvořit součást jejich stávajícího portfolia úspor.

Přestože investoři mohou své peníze kdykoli vybrat, fond nemusí být vhodný pro ty, kteří plánují své peníze vybrat do pěti let. Fond není určen pro investory, kteří si nemohou dovolit více než minimální ztrátu své investice.

Jaké je riziko a co mohu získat na oplátku?

1	2	3	4	5	6	7
Obvykle nižší odměny				Obvykle vyšší odměny		
Nižší riziko				Vyšší riziko		
 <p>Ukazatel rizika předpokládá, že budete produkt uchovávat po dobu 5 let. Skutečné riziko se může výrazně lišit, pokud inkasujete dříve fázi a můžete dostat zpět méně.</p> <p>Možná nebudete schopni svůj produkt snadno prodat, nebo možná ano prodat za cenu, která výrazně ovlivňuje, kolik dostanete zadní.</p>						

Souhrnný ukazatel rizika je vodítkem pro míru rizika tohoto produktu ve srovnání s jinými produkty. Ukazuje, jaká je pravděpodobnost, že produkt bude přijít o peníze kvůli pohybům na trzích nebo proto, že nejsme schopni vám zaplatit.

Tento produkt jsme zařadili do třídy 5 ze 7, což je a středně vysoká riziková třída.

Fond podléhá rizikům spojeným s technologickým zaměřením společnosti, které jsou obzvláště citlivé na rychlý vývoj v technologii (které mohou zanechat jejich produkty zastaralé), vláda regulace a konkurence, které by mohly negativně ovlivnit jejich hodnotu.

Hodnota Fondu může být ovlivněna riziky, která nejsou v SRI, včetně selhání protistrany, custodiana, emitenta nebo poskytovatele indexu a derivátů použití.

Tento produkt neobsahuje žádnou ochranu před budoucí výkonností trhu, takže byste mohli ztratit část nebo celou svou investici.

Buďte si vědomi měnového rizika. Můžete přijímat platby v jiné měně, takže konečný výnos, který dostanete, závisí na směnném kurzu mezi těmito dvěma měnami. Toto riziko není ve výše uvedeném ukazateli zohledněno.

Fond není kryt systémem náhrad pro investory.

Scénáře výkonu

Investice 10 000,00 USD			
Scénáře		1 rok	5 let (doporučené držení období)
Minimální	Neexistuje žádný minimální garantovaný výnos. Můžete ztratit část nebo celou svou investici.		
Stresový scénář*	Co můžete získat zpět po nákladech	1 540,00 USD	1 460,00 USD
	Průměrná návratnost každý rok	-84,6 %	-31,9 %
Nepříznivý scénář** Co byste mohli získat zpět po započtení nákladů	získat zpět po započtení nákladů	6 830,00 USD	8 230,00 USD
	Průměrná návratnost každý rok	-31,7 %	-3,8 %
Mírný scénář***	Co můžete získat zpět po nákladech	11 760,00 USD	18 760,00 USD
	Průměrná návratnost každý rok	17,6 %	13,4 %
Příznivý scénář**** Co byste mohli získat zpět po nákladech	získat zpět po nákladech	15 930,00 USD	29 730,00 USD
	Průměrná návratnost každý rok	59,3 %	24,4 %

* Stresový scénář ukazuje, co byste mohli získat zpět v extrémních tržních podmínkách.

** Nepříznivý scénář byl simulován na základě příslušného benchmarku použitého pro investici mezi 10-2021 a 11-2023.

*** Střední scénář byl simulován na základě příslušného benchmarku použitého pro investici mezi 10-2015 a 10-2020.

**** Příznivý scénář byl simulován na základě příslušného benchmarku použitého pro investici mezi 01-2016 a 01-2021.

Tato tabulka ukazuje peníze, které byste mohli získat zpět během příštích 5 let, v různých scénářích, za předpokladu, že investujete 10 000,00 USD.

Uvedené nepříznivé, střední a příznivé scénáře jsou ilustracemi využívajícími nejhorší, průměrný a nejlepší výkon produktu se vstupem od benchmark(y)/proxy za posledních 10 let. Trhy se mohou v budoucnu vyvíjet velmi odlišně.

Uvedené údaje zahrnují všechny náklady na samotný produkt, ale nemusí zahrnovat všechny náklady, které platíte svému poradci nebo distributorovi. Čísla neberou zohlednit vaši osobní daňovou situaci, která může také ovlivnit, kolik dostanete zpět.

Vývoj trhu v budoucnu nelze přesně předvídat. Zobrazené scénáře jsou pouze náznakem některých možných výsledků nedávných návratů. Skutečné výnosy mohou být nižší.

Co se stane, když LGIM Managers (Europe) Limited nebude moci vyplatit?

V případě selhání LGIM Managers (Europe) Limited by investoři do fondu nečelili žádným finančním ztrátám. Nicméně hodnota investice a případný příjem odebraný z něj není zaručen a může klesat i stoupat, nemusíte dostat zpět částku, kterou jste původně investovali. Fond není krytý investorem kompenzačním schémata.

jaké jsou náklady?

Snížení výnosu (RIY) ukazuje, jaký dopad budou mít celkové náklady, které zaplatíte, na návratnost investice, kterou byste mohli získat. Zohledňují se celkové náklady jednorázové, průběžné a vedlejší náklady.

Zde uvedené částky představují kumulativní náklady na samotný produkt za období držení. Zahrnují potenciální sankce za předčasné odchod. Čísla předpokládají investujete 10 000,00 USD. Údaje jsou odhady a mohou se v budoucnu změnit.

Náklady v průběhu času

V tabulkách jsou uvedeny částky, které jsou z vaší investice odebrány na pokrytí různých typů nákladů. Tyto částky závisí na tom, kolik a jak investujete dlouho držíte produkt. Zde uvedené částky jsou ilustrace založené na příkladu výše investice a různých možných investičních obdobích.

Můžeme sdílet část nákladů s osobou, která vám prodává produkt, abychom pokryli služby, které vám poskytuje. Částku vám sdělí.

Tato čísla zahrnují maximální distribuční poplatek, který si může účtovat osoba, která vám produkt prodává. Tato osoba vás bude informovat o skutečné distribuci poplatků.

Předpokládali jsme:

- V prvním roce byste dostali zpět částku, kterou jste investovali (0 % roční výnos). Pro ostatní období držení jsme předpokládali, že produkt funguje jak ukazuje umírněný scénář.

- Je investováno 10 000,00 USD.

Investice 10 000,00 USD	Pokud inkasujete po 1 roce	Pokud inkasujete po 5 letech
Celkové náklady	80,00 USD	761,00 USD
Dopad na návratnost (RIY) za rok (*)	0,80 %	0,91 %

(*) Toto ilustruje, jak náklady snižují vaši návratnost každý rok po dobu držení. Například ukazuje, že pokud odejdete v doporučené době držení váš průměrný roční výnos se předpokládá 14,32 % před náklady a 13,41 % po nákladech.

Skladba nákladů

Níže uvedená tabulka ukazuje:

- Každoroční dopad různých typů nákladů na návratnost investice, kterou byste mohli získat na konci doporučeného období držení.

- Co znamenají různé kategorie nákladů.

Jednorázové náklady při vstupu nebo výstupu		Pokud odejdete po 1 rok
Vstupní náklady	0,00 % Za tento produkt se neplatí žádný vstupní poplatek.	0,00 USD
Náklady na výstup	0,00 % Za tento produkt se neplatí žádný výstupní poplatek.	0,00 USD
Průběžné náklady vynaložené každý rok		
Poplatky za správu a další administrativní nebo provozní náklady	0,69 % z hodnoty vaší investice ročně.	68,93 USD
Transakční náklady	0,10 % z hodnoty vaší investice ročně. Jedná se o odhad nákladů vzniklých kdy nakupujeme a prodáváme podkladové investice pro produkt. Skutečná částka se bude lišit podle toho, kolik nakupujeme a prodáváme.	10,28 USD
Vedlejší náklady vynaložené za specifických podmínek		
Výkonové poplatky a neseny zajímat	0,00 % Za tento produkt se neplatí žádný poplatek za výkon.	0,00 USD

Jak dlouho ji mám držet a mohu si peníze vybrat dříve?

Investor může držet svou investici libovolnou dobu, ale doporučuje se 5 let.

Doporučená doba držení 5 let byla zvolena pouze pro ilustrativní účely. Na investice je však třeba pohlížet jako na dlouhodobé investice neexistuje žádná minimální (nebo maximální) doba držení akcií. Akcie mohou být prodány běžnými investory prostřednictvím zprostředkovatele (např. obchodníka s cennými papíry), když trhy, na kterých obchodují, jsou otevřené. Zprostředkovatel pravděpodobně uplatní provizi za nákupy a prodeje.

Výše uvedené období bylo stanoveno v souladu s charakteristikou produktu.

Jak si mohu stěžovat?

Stížnosti lze podat písemně LGIM Managers (Europe) Ltd, 70 Sir John Rogerson's Quay, Dublin 2, DO2 R296, Irsko nebo odesláním své stížnosti prostřednictvím sekce Kontaktujte nás na webových stránkách <https://www.legalandgeneral.com/contact-us/> nebo e-mailem na stiznosti@lgim.com.

Další relevantní informace

Mohou být uvedeny další informace o Fondu, včetně 7 let historie výkonnosti v minulosti a předchozích scénářů výkonnosti vyžadovaných podle nařízení PRIIPS najdete na www.lgim.com. Minulá výkonnost není vodítkem pro budoucí výkonnost a budoucí výnosy mohou být výrazně horší, než se ukazuje. Tento klíčový investor Dokument je aktualizován minimálně každých 12 měsíců. Máte-li jakékoli pochybnosti o tom, co byste měli podniknout, měli byste vyhledat nezávislé finanční poradenství.

Zástupcem a platebním agentem ve Švýcarsku je State Street Bank International GmbH, Mnichov, pobočka Zurich, Beethovenstrasse 19, 8027 Zurich. The Prospekt pro Švýcarsko, klíčové investorské dokumenty, Trust Deed, jakož i výroční a pololetní zprávy lze získat zdarma od Zástupce ve Švýcarsku.

U akcií nabízených ve Švýcarsku je místem plnění sídlo švýcarského zástupce. Místo soudu je v zapsaném v sídle zástupce nebo v sídle či sídle investora. Tento dokument slouží pouze pro informační účely a nepředstavuje dokument nabídky nebo výzva ke koupi. Údaje o výkonnosti neberou v úvahu provize a náklady účtované při emisi a zpětném odkupu akcií.



Nøgleinformationsdokument ('KID')

Formål

Dette dokument giver dig nøgleoplysninger om dette investeringsprodukt. Det er ikke markedsføringsmateriale. Oplysningerne er lovpligtige for at hjælpe dig med at forstå arten, risici, omkostninger, potentielle gevinster og tab ved dette produkt og for at hjælpe dig med at sammenligne det med andre produkter.

Produkt

Fondens navn: **L&G Cyber Security UCITS ETF**

Aktieklassenavn: **USD Accumulating ETF**

Producentnavn: LGIM Managers (Europe) Limited, en del af Legal &

Generel gruppe

Aktieklasser ISIN: IE00BYPLS672

Denne PRIIP er godkendt i Irland

Hjemmeside: www.lgim.com

Telefon: +44 (0) 203 124 3277 Regulator:

Central Bank of Ireland Produktionsdato:

2024-02-14

Hvad er dette produkt?

Type: Denne investeringsfond er en underfond af Legal & General UCITS ETF Plc ("Selskabet"), et paraplyinvesteringsselskab med variabel kapital og adskilt ansvar mellem fondene. Fonden er autoriseret i Irland og reguleret af Central Bank of Ireland.

Semester: Der er ingen fast udløbsdato.

Mål: Fonden er en passivt forvaltet børshandlet fond, der har til formål at spore resultaterne af ISE Cyber Security® UCITS Index Netto Total Return ("Indekset"), med forbehold for fradrag af de løbende gebyrer og andre omkostninger forbundet med driften af fonden.

Fonden fremmer en række miljømæssige og sociale egenskaber, som opfyldes ved at følge indekset.

Aktier i denne aktieklasser ("Aktierne") er denomineret i USD og kan købes og sælges på børser af almindelige investorer ved hjælp af en mellemmand (f.eks. en børsmægler).

Under normale omstændigheder må kun autoriserede deltagere købe og sælge aktier direkte med selskabet.

Autoriserede Deltagere kan indløse deres Aktier efter anmodning i overensstemmelse med "Handlingstidsplanen" offentliggjort på <http://www.lgim.com>.

Indekset består af virksomheder, der handles offentligt på forskellige børser rundt om i verden, og som genererer en væsentlig del af deres indtægter fra cybersikkerhedsindustrien.

Industrien anses for at bestå af virksomheder i følgende to undersektorer: (1) Infrastrukturudbydere, der udvikler hardware og software til sikring af intern og ekstern adgang til filer, websteder og netværk, og (2) Tjenesteudbydere, der leverer rådgivning og sikre cyberbaserede tjenester. En virksomhed er kun berettiget til optagelse i indekset, hvis den er af en tilstrækkelig størrelse (bestemt ud fra den samlede markedsværdi af dens aktier), og den er tilstrækkelig "likvid" (et mål for, hvor aktivt dets aktier handles på daglig basis). Inden for indekset er vægten tildelt undersektorerne Infrastrukturudbydere og Serviceudbydere bestemt ud fra den relative størrelse af hver sektor (dvs. den samlede markedsværdi af aktierne i alle virksomheder inden for hver undersektor). I første omgang vægtes virksomhederne ligeligt inden for hver delsektor. Der foretages dog en justering af vægterne, hvis en virksomhed ikke lever op til en likviditetstest, der anvendes for hver enkelt virksomhed. Indekset vil udelukke virksomheder, der (i) har alvorlige kontroverser, (ii) vedvarende overtræder FN's Global Compact, og/eller (iii) er involveret, til en vis grad, i skadelige aktiviteter som bestemt i indeksetmetodologien tilgængelig på: <https://indexes.nasdaqomx.com/Index/Overview/HUR>.

Fonden vil primært investere i de virksomheder, der er indeholdt i indekset, i tilsvarende forhold som deres vægtninger i indekset. Fonden kan også investere i (1)

"informationsteknologi"-virksomheder, der ikke er bestanddele af indekset, som har lignende risiko- og præstationskarakteristika som de virksomheder, der er indeholdt i indekset

og (2) finansielle afledte instrumenter ("FDI'er") (dvs. investeringer, hvis priser er baseret på virksomhederne i indekset og/eller sådanne andre "informationsteknologi"-virksomheder).

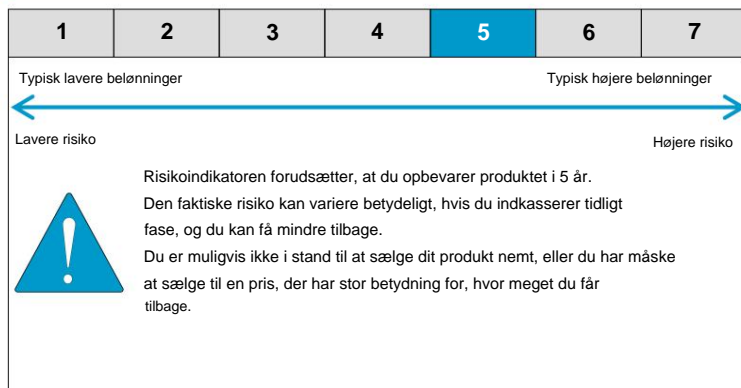
Denne aktieklasser har ikke til hensigt at udbetale udbytte. Enhver indkomst, der måtte være resultatet af fondens investeringer, vil blive geninvesteret i fonden.

Fondens depositar er Bank of New York Mellon SA/NV, Dublin Branch. Yderligere oplysninger om fonden og aktieklassen kan fås i selskabets prospekt og års- og halvårsrapporterne, som er tilgængelige ud over de seneste priser for aktieklassen og detaljer om eventuelle andre aktieklasser gratis på: www.lgim.com.

Påttænk Fonden er designet til investorer, der ønsker at øge deres penge i en investering, som kan indgå i deres eksisterende opsparingsportefølje.

detailinvestor: Selvom investorer til enhver tid kan tage deres penge ud, er fonden muligvis ikke passende for dem, der planlægger at hæve deres penge inden for fem år. Fonden er ikke designet til investorer, der ikke har råd til mere end et minimalt tab af deres investering.

Hvad er risikoen, og hvad kan jeg få til gengæld?



Den sammenfattende risikoindikator er en guide til risikoniveauet for dette produkt sammenlignet med andre produkter. Det viser, hvor sandsynligt det er, at produktet vil tabe penge på grund af bevægelser på markederne, eller fordi vi ikke er det i stand til at betale dig.

Vi har klassificeret dette produkt som klasse 5 ud af 7, hvilket er en mellemhøj risikoklasse.

Fonden er underlagt de risici, der er forbundet med teknologi-fokuseret virksomheder, der er særligt sårbare over for den hurtige udvikling i teknologi (som kan efterlade deres produkter forældede), regeringen regulering og konkurrence, som kan påvirke deres værdi negativt.

Fondens værdi kan blive påvirket af risici, der ikke er i SRI, herunder svigt hos en modpart, depotbank, udsteder eller indeksudbyder og derivat bruge.

Dette produkt indeholder ingen beskyttelse mod fremtidig markedsydelse, så du kan miste nogle af eller hele din investering.

Vær opmærksom på valutarisiko. Du modtager muligvis betalinger i en anden valuta, så det endelige afkast, du får, afhænger af vekselkursen mellem de to valutaer. Denne risiko tages ikke i betragtning i indikator vist ovenfor.

Fonden er ikke dækket af en investorkompensationsordning.

Ydelsesscenarier

Investering USD 10.000,00			
Scenarier		1 år	5 år (Anbefalet holding periode)
Minimum	Der er intet minimum garanteret afkast. Du kan miste nogle af eller hele din investering.		
Stressscenarie*	Hvad du kan få tilbage efter omkostninger	1.540,00 USD	1.460,00 USD
	Gennemsnitligt afkast hvert år	-84,6 %	-31,9 %
Ugunstigt scenarie** Hvad du muligvis får tilbage efter omkostninger	Hvad du kan få tilbage efter omkostninger	6.830,00 USD	8.230,00 USD
	Gennemsnitligt afkast hvert år	-31,7 %	-3,8 %
Moderat scenario***	Hvad du kan få tilbage efter omkostninger	11.760,00 USD	18.760,00 USD
	Gennemsnitligt afkast hvert år	17,6 %	13,4 %
Gunstigt scenario**** Hvad du måske får tilbage efter omkostninger	Hvad du kan få tilbage efter omkostninger	15.930,00 USD	29.730,00 USD
	Gennemsnitligt afkast hvert år	59,3 %	24,4 %

* Stress-scenariet viser, hvad du kan få igen under ekstreme markedsforhold.

** Det ugunstige scenario blev simuleret baseret på det relevante benchmark, der blev brugt til en investering mellem 10-2021 og 11-2023.

*** Moderate-scenariet blev simuleret baseret på det relevante benchmark, der blev brugt til en investering mellem 10-2015 og 10-2020.

**** Det gunstige scenario blev simuleret baseret på det relevante benchmark, der blev brugt til en investering mellem 01-2016 og 01-2021.

Denne tabel viser de penge, du kan få tilbage i løbet af de næste 5 år, under forskellige scenarier, forudsat at du investerer 10.000,00 USD.

De viste ugunstige, moderate og gunstige scenarier er illustrationer, der bruger den dårligste, gennemsnitlige og bedste ydeevne af produktet med input fra benchmark(er)/fuldmagt over de sidste 10 år. Markeder kan udvikle sig meget anderledes i fremtiden.

De viste tal inkluderer alle omkostningerne ved selve produktet, men inkluderer muligvis ikke alle de omkostninger, du betaler til din rådgiver eller distributør. Tallene tager ikke hensyn til din personlige skattemæssige situation, hvilket også kan have betydning for, hvor meget du får tilbage.

Markedsudviklingen i fremtiden kan ikke forudsiges nøjagtigt. De viste scenarier er kun en indikation af nogle af de mulige udfald baseret på seneste afkast. Det faktiske afkast kan være lavere.

Hvad sker der, hvis LGIM Managers (Europe) Limited ikke er i stand til at betale ud?

Hvis LGIM Managers (Europe) Limited misligholder, vil investorer i fonden ikke stå over for økonomiske tab. Dog værdien af en investering og eventuelle indtægter taget fra det er ikke garanteret og kan gå ned såvel som op, kan du muligvis ikke få det beløb tilbage, du oprindeligt investerede. Fonden er ikke dækket af en investorkompensationsordning.

Hvad er omkostningerne?

Reduktionen i afkast (RIY) viser, hvilken indfyldelse de samlede omkostninger, du betaler, vil have på det investeringsafkast, du muligvis får. De samlede omkostninger tages i betragtning engangsomkostninger, løbende og ekstra omkostninger.

Beløbene vist her er de akkumulerede omkostninger for selve produktet, for opbevaringsperioden/-perioderne. De inkluderer potentielle sanktioner for tidlig exit. Tallene antager du investerer 10.000,00 USD. Tallene er skøn og kan ændre sig i fremtiden.

Omkostninger over tid

Tabellerne viser de beløb, der tages fra din investering for at dække forskellige typer omkostninger. Disse beløb afhænger af, hvor meget du investerer og hvordan længe du holder produktet. Beløbene vist her er illustrationer baseret på et eksempel på investeringsbeløb og forskellige mulige investeringsperioder.

Vi deler muligvis en del af omkostningerne med den person, der sælger produktet til dig for at dække de tjenester, de leverer til dig. De vil informere dig om beløbet.

Disse tal inkluderer det maksimale distributionsgebyr, som den person, der sælger produktet til dig, kan opkræve. Denne person vil informere dig om den faktiske distribution betaling.

Vi har antaget:

- I det første år ville du få det beløb tilbage, du investerede (0 % årligt afkast). For de øvrige holdperioder har vi antaget, at produktet fungerer som vist i det moderate scenarie.

- Der er investeret 10.000,00 USD.

Investering USD 10.000,00	Hvis du indkasserer efter 1 år	Hvis du indkasserer efter 5 år
Samlede omkostninger	80,00 USD	761,00 USD
Indvirkning på afkast (RIY) pr. år (*)	0,80 %	0,91 %

(*) Dette illustrerer, hvordan omkostningerne reducerer dit afkast hvert år over beholdningsperioden. For eksempel viser det, at hvis du afslutter ved den anbefalede holdeperiode dit gennemsnitlige afkast pr. år forventes at være 14,32 % før omkostninger og 13,41 % efter omkostninger.

Sammensætning af omkostninger

Tabellen nedenfor viser:

- Indvirkningen hvert år af de forskellige typer omkostninger på investeringsafkastet, du kan få ved udgangen af den anbefalede holdeperiode.

- Hvad betyder de forskellige omkostningskategorier.

Engangsomkostninger ved ind- eller udrejse		Hvis du forlader efter 1 år
Indgangsomkostninger	0,00% Der er ingen adgangsgebyr for dette produkt.	0,00 USD
Udgangsomkostninger	0,00% Der er ingen udgangsgebyr for dette produkt.	0,00 USD
Løbende omkostninger afholdt hvert år		
Administrationsgebyrer og andet administrations- eller driftsomkostninger	0,69 % af værdien af din investering om året.	68,93 USD
Transaktionsomkostninger	0,10 % af værdien af din investering om året. Dette er et skøn over de afholdte omkostninger, hvornår vi køber og sælger de underliggende investeringer for produktet. Det faktiske beløb vil variere alt efter hvor meget vi køber og sælger.	10,28 USD
Tilfældige omkostninger taget under særlige forhold		
Præstationsgebyrer og båret interesse	0,00% Der er ingen præstationsgebyr for dette produkt.	0,00 USD

Hvor længe skal jeg holde det, og kan jeg tage mine penge ud tidligt?

En investor kan beholde deres investering i en hvilken som helst periode, men 5 år anbefales.

Den anbefalede opbevaringsperiode på 5 år er kun valgt til illustrative formål. Investeringer skal dog ses som langsigtede investeringer der er ingen minimum (eller maksimum) besiddelsestid for Aktierne. Aktierne kan sælges af almindelige investorer ved hjælp af en mellemmand (f.eks. en børsrådgiver), når de markeder, de handler på, er åbne. En mellemmand vil sandsynligvis anvende en kommission på køb og salg.

Ovennævnte periode er defineret i overensstemmelse med produktets egenskaber.

Hvordan kan jeg klage?

Klager kan indgives skriftligt til LGIM Managers (Europe) Ltd, 70 Sir John Rogerson's Quay, Dublin 2, DO2 R296, Irland eller ved at indsende din klage via kontakt os-sektionen på hjemmesiden <https://www.legalandgeneral.com/contact-us/> eller via e-mail til complaints@lgim.com.

Andre relevante oplysninger

Yderligere oplysninger om fonden, herunder 7 års tidligere præstationshistorie og tidligere præstationsscenarier, der kræves i henhold til PRIIPs regulering, kan findes på www.lgim.com. Tidligere resultater er ikke vejledende for fremtidige resultater, og fremtidig afkast kan være væsentligt dårligere end vist. Denne nøgleinvestor Dokumentet opdateres mindst hver 12. måned. Hvis du er i tvivl om, hvad du skal gøre, bør du søge uafhængig økonomisk rådgivning.

Repræsentanten og betalingsagenten i Schweiz er State Street Bank International GmbH, München, Zürich filial, Beethovenstrasse 19, 8027 Zürich. De Prospekt for Schweiz, nøgleinvestordokumenterne, trustakten samt års- og halvårsrapporter kan rekvireres gratis fra Repræsentant i Schweiz.

For de aktier, der udbydes i Schweiz, er opfyldelsesstedet den schweiziske repræsentants vedtægtsmæssige hjemsted. Værnetinget er hos den registrerede repræsentantens kontor eller på investorens vedtægtsmæssige hjemsted eller hjemsted. Dette dokument er kun til informative formål og udgør ikke en tilbud eller en opfordring til at købe. Resultatdataene tager ikke højde for de provisioner og omkostninger, der opkræves ved udstedelse og indløsning af aktier.



Essentiële-informatiedocument ('KID')

Doel

Dit document geeft u belangrijke informatie over dit beleggingsproduct. Het is geen marketingmateriaal. Deze informatie is wettelijk verplicht om u inzicht te geven in de aard, risico's, kosten, potentiële winsten en verliezen van dit product en om u te helpen het te vergelijken met andere producten.

Product

Naam van het fonds: L&G Cyber Security UCITS ETF	Deze PRIIP is geautoriseerd in Ierland
Naam van de aandelenklasse: USD Accumulating ETF	Website: www.lgim.com
Fabrikantnaam: LGIM Managers (Europe) Limited, onderdeel van Legal & Algemene Groep	Telefoon: +44 (0) 203 124 3277
Aandelenklasse ISIN: IE00BYPLS672	Toezichhouder: Centrale Bank van Ierland
	Productiedatum: 2024-02-14

Wat is dit product?

Type:	Dit beleggingsfonds is een subfonds van Legal & General UCITS ETF Plc (de " Vennootschap "), een overkoepelende beleggingsmaatschappij met variabel kapitaal en gescheiden aansprakelijkheid tussen de fondsen. Het fonds is in Ierland erkend en staat onder toezicht van de Centrale Bank van Ierland.
Termijn:	Er is geen vaste vervaldatum.
Doelstellingen:	<p>Het Fonds is een passief beheerd, op de beurs verhandeld fonds dat ernaar streeft de prestaties van de ISE Cyber Security® UCITS Index Net Total Return (de "Index") te volgen, onder aftrek van de lopende kosten en andere kosten die verband houden met de exploitatie van het Fonds.</p> <p>Het Fonds bevordert een reeks milieu- en sociale kenmerken waaraan wordt voldaan door de Index te volgen.</p> <p>Aandelen in deze aandelenklasse (de "Aandelen") luiden in USD en kunnen door gewone beleggers via een tussenpersoon (bijvoorbeeld een effectenmakelaar) op effectenbeurzen worden gekocht en verkocht. Onder normale omstandigheden mogen alleen Geautoriseerde Deelnemers rechtstreeks aandelen bij de Vennootschap kopen en verkopen. Geautoriseerde deelnemers kunnen hun aandelen op verzoek inwisselen overeenkomstig de "Dealing Timetable" die is gepubliceerd op http://www.lgim.com.</p> <p>De Index bestaat uit bedrijven die beursgenoteerd zijn op verschillende beurzen wereldwijd en die een aanzienlijk deel van hun omzet genereren uit de cybersecuritysector. De sector wordt geacht te bestaan uit bedrijven in de volgende twee subsectoren: (1) Infrastructuraanbieders die hardware en software ontwikkelen voor het beveiligen van interne en externe toegang tot bestanden, websites en netwerken; en (2) Dienstverleners die consultancy en beveiligde cybergebaseerde diensten leveren. Een bedrijf komt alleen in aanmerking voor opname in de Index als het voldoende omvang heeft (bepaald op basis van de totale marktwaarde van de aandelen) en voldoende "liquide" is (een maatstaf voor hoe actief de aandelen dagelijks worden verhandeld). Binnen de index worden de gewingen die worden toegekend aan de subsectoren Infrastructuraanbieder en Dienstverlener bepaald op basis van de relatieve omvang van elke sector (d.w.z. de totale marktwaarde van de aandelen van alle bedrijven binnen elke subsector). Aanvankelijk worden de bedrijven binnen elke subsector gelijk gewogen. De gewingen worden echter aangepast indien een bedrijf een liquiditeitstest die op elk bedrijf afzonderlijk wordt toegepast, niet doorstaat. De Index sluit bedrijven uit die (i) te maken hebben met ernstige controverses, (ii) aanhoudende overtreders zijn van het UN Global Compact en/of (iii) in zekere mate betrokken zijn bij schadelijke activiteiten, zoals bepaald in de Indexmethodologie die beschikbaar is op: https://indexes.nasdaqomx.com/Index/Overview/HUR.</p> <p>Het Fonds zal voornamelijk beleggen in de bedrijven die in de Index zijn opgenomen, in verhoudingen die vergelijkbaar zijn met hun gewing in de Index. Het Fonds kan ook beleggen in (1) informatietechnologiebedrijven die geen deel uitmaken van de Index en die vergelijkbare risico- en prestatiekenmerken hebben als de bedrijven die in de Index zijn opgenomen, en (2) financiële derivaten ('FDI's') (d.w.z. beleggingen waarvan de koersen gebaseerd zijn op de bedrijven die in de Index zijn opgenomen en/of dergelijke andere informatietechnologiebedrijven).</p> <p>Deze Aandelenklasse is niet voornemens dividend uit te keren. Alle inkomsten die voortvloeien uit de beleggingen van het Fonds zullen worden herbelegd in het Fonds.</p> <p>De bewaarder van het Fonds is Bank of New York Mellon SA/NV, Dublin Branch. Meer informatie over het Fonds en de aandelenklasse is te vinden in het prospectus van de Vennootschap en de jaar- en halfjaarverslagen. Deze zijn, naast de meest recente koersen voor de aandelenklasse en details over andere aandelenklassen, kosteloos beschikbaar op: www.lgim.com.</p>
Beoogde particuliere beleggers:	Het fonds is bedoeld voor beleggers die hun geld willen laten groeien met een belegging die deel kan uitmaken van hun bestaande spaarportefeuille. Hoewel beleggers hun geld op elk moment kunnen opnemen, is het Fonds mogelijk niet geschikt voor beleggers die van plan zijn hun geld binnen vijf jaar op te nemen. Het Fonds is niet bedoeld voor beleggers die zich niet meer dan een minimaal verlies op hun belegging kunnen veroorloven.

Wat is het risico en wat kan ik ervoor terugkrijgen?



De samenvattende risico-indicator is een leidraad voor het risiconiveau van dit product vergeleken met andere producten. Het laat zien hoe waarschijnlijk het is dat het product... geld verliezen vanwege bewegingen op de markten of omdat we niet in staat u te betalen.

We hebben dit product geclassificeerd als klasse 5 van de 7, wat een middelhoog-hoog risicoklasse.

Het Fonds is onderhevig aan de risico's die samenhangen met technologiegerichte beleggingen. bedrijven die bijzonder kwetsbaar zijn voor snelle ontwikkelingen in technologie (waardoor hun producten verouderd kunnen raken), overheid regelgeving en concurrentie die een negatieve invloed op hun waarde kunnen hebben.

De waarde van het Fonds kan worden beïnvloed door risico's die niet in het SRI-beleid zijn opgenomen, waaronder: faillissement van een wederpartij, bewaarder, emittent of indexaanbieder en derivaten gebruik.

Dit product biedt geen bescherming tegen toekomstige marktontwikkelingen. U kunt dus een deel of uw gehele investering verliezen.

Wees u bewust van valutarisico. U kunt betalingen in een andere valuta ontvangen, waardoor het uiteindelijke rendement dat u ontvangt, afhankelijk is van de wisselkoers tussen de twee valuta's. Dit risico wordt niet meegenomen in de hierboven getoonde indicator.

Het Fonds valt niet onder een beleggerscompensatiestelsel.

Prestatiescenario's

Investering USD 10.000,00			
Scenario's		1 jaar	5 jaar (Aanbevolen bewaartermijn periode)
Minimum	Er is geen gegarandeerd minimumrendement. U kunt een deel of uw gehele investering verliezen.		
Stressscenario*	Wat u mogelijk terugkrijgt na aftrek van kosten	1.540,00 USD	1.460,00 USD
	Gemiddeld rendement per jaar	-84,6%	-31,9%
Ongunstig scenario** Wat u mogelijk terugkrijgt na aftrek van kosten	Wat u mogelijk terugkrijgt na aftrek van kosten	6.830,00 USD	8.230,00 USD
	Gemiddeld rendement per jaar	-31,7%	-3,8%
Gematigd scenario***	Wat u mogelijk terugkrijgt na aftrek van kosten	11.760,00 USD	18.760,00 USD
	Gemiddeld rendement per jaar	17,6%	13,4%
Gunstig scenario**** Wat u na kosten terugkrijgt	Wat u na kosten terugkrijgt	15.930,00 USD	29.730,00 USD
	Gemiddeld rendement per jaar	59,3%	24,4%

* Het stressscenario laat zien wat u zou kunnen terugkrijgen onder extreme marktomstandigheden.

** Het ongunstige scenario is gesimuleerd op basis van de passende benchmark die is gebruikt voor een investering tussen 10-2021 en 11-2023.

*** Het gematigde scenario is gesimuleerd op basis van de passende benchmark die is gebruikt voor een investering tussen 10-2015 en 10-2020.

**** Het gunstige scenario is gesimuleerd op basis van de passende benchmark die is gebruikt voor een investering tussen 01-2016 en 01-2021.

Deze tabel laat zien hoeveel geld u de komende 5 jaar kunt terugkrijgen, onder verschillende scenario's, ervan uitgaande dat u 10.000,00 USD investeert.

De getoonde ongunstige, gematigde en gunstige scenario's zijn illustraties waarbij de slechtste, gemiddelde en beste prestaties van het product worden gebruikt met input van benchmark(s)/proxy in de afgelopen 10 jaar. Markten zouden zich in de toekomst heel anders kunnen ontwikkelen.

De getoonde bedragen omvatten alle kosten van het product zelf, maar mogelijk niet alle kosten die u aan uw adviseur of distributeur betaalt. De bedragen zijn niet van toepassing. rekening houdend met uw persoonlijke belastingssituatie, die ook van invloed kan zijn op hoeveel u terugkrijgt.

De marktontwikkelingen in de toekomst kunnen niet nauwkeurig worden voorspeld. De getoonde scenario's geven slechts een indicatie van enkele mogelijke uitkomsten op basis van recente rendementen. De werkelijke rendementen kunnen lager uitvallen.

Wat gebeurt er als LGIM Managers (Europe) Limited niet kan uitbetalen?

Als LGIM Managers (Europe) Limited failliet gaat, zullen beleggers in het Fonds geen financiële verliezen lijden. De waarde van een belegging en eventuele inkomsten De opbrengsten ervan zijn niet gegarandeerd en kunnen zowel dalen als stijgen. Het is mogelijk dat u het oorspronkelijk geïnvesteerde bedrag niet terugkrijgt. Het fonds is niet gedekt door een beleggingsverzekering. compensatieregeling.

Wat zijn de kosten?

De verlaging van het rendement (RIY) laat zien welke impact de totale kosten die u betaalt hebben op het mogelijke beleggingsrendement dat u kunt behalen. De totale kosten houden rekening met eenmalige, doorlopende en incidentele kosten.

De hier getoonde bedragen zijn de cumulatieve kosten van het product zelf, voor de looptijd(en). Ze zijn inclusief mogelijke boetes voor vroegtijdige beëindiging. De cijfers gaan uit van U investeert 10.000,00 USD. De bedragen zijn schattingen en kunnen in de toekomst wijzigen.

Kosten in de loop van de tijd

De tabellen tonen de bedragen die van uw belegging worden afgetrokken om verschillende soorten kosten te dekken. Deze bedragen zijn afhankelijk van hoeveel u belegt en hoe Zolang u het product aanhoudt. De hier getoonde bedragen zijn illustraties op basis van een voorbeeldinvesteringsbedrag en verschillende mogelijke investeringsperiodes.

We kunnen een deel van de kosten delen met de verkoper van het product om de diensten die hij/zij aan u levert te dekken. Hij/zij zal u hierover informeren.

Deze bedragen omvatten de maximale distributiekosten die de verkoper van het product aan u mag rekenen. Deze persoon zal u informeren over de daadwerkelijke distributiekosten. tarief.

Wij zijn uitgegaan van:

- In het eerste jaar krijgt u het geïnvesteerde bedrag terug (0% jaarlijks rendement). Voor de overige beleggingsperiodes zijn we ervan uitgegaan dat het product presteert, zoals weergegeven in het gematigde scenario.
- Er wordt USD 10.000,00 geïnvesteerd.

Investing USD 10.000,00	Als u na 1 jaar uitbetaalt	Als u na 5 jaar uitbetaalt
Totale kosten	80,00 USD	761,00 USD
Impact op rendement (RIY) per jaar (*)	0,80%	0,91%

(*) Dit illustreert hoe kosten uw rendement elk jaar gedurende de beleggingsperiode verlagen. Het laat bijvoorbeeld zien dat als u uitstapt bij de aanbevolen beleggingsperiode Uw gemiddelde rendement per jaar bedraagt naar verwachting 14,32% vóór kosten en 13,41% na kosten.

Samenstelling van de kosten

De onderstaande tabel toont:

- De impact die de verschillende soorten kosten elk jaar hebben op het beleggingsrendement dat u aan het einde van de aanbevolen beleggingsperiode kunt behalen.
- Wat de verschillende kostencategorieën betekenen.

Eenmalige kosten bij toetreding of uittreding		Als u na 1 jaar
Toegangskosten	0,00% Er zijn geen instapkosten voor dit product.	0,00 USD
Uitstapkosten	0,00% Er zijn geen uitstapkosten voor dit product.	0,00 USD
Jaarlijks gemaakte doorlopende kosten		
Beheerskosten en andere administratieve of operationele kosten	0,69% van de waarde van uw belegging per jaar.	68,93 USD
Transactiekosten	0,10% van de waarde van uw belegging per jaar. Dit is een schatting van de kosten die u maakt bij We kopen en verkopen de onderliggende beleggingen voor het product. Het werkelijke bedrag kan variëren. afhankelijk van hoeveel we kopen en verkopen.	10,28 USD
Bijkomende kosten die onder specifieke voorwaarden worden gemaakt		
Prestatievergoedingen en gedragen interesse	0,00% Er geldt geen prestatievergoeding voor dit product.	0,00 USD

Hoe lang moet ik het aanhouden en kan ik mijn geld eerder opnemen?

Beleggers kunnen hun belegging voor een onbepaalde tijd aanhouden, maar een termijn van 5 jaar wordt aanbevolen.

De aanbevolen beleggingstermijn van 5 jaar is slechts ter illustratie gekozen. Beleggingen dienen echter te worden beschouwd als langetermijnbeleggingen.

Er is geen minimale (of maximale) houdperiode voor de aandelen. De aandelen kunnen door gewone beleggers worden verkocht via een tussenpersoon (bijvoorbeeld een effectenmakelaar) wanneer De markten waarop zij handelen zijn open. Een tussenpersoon zal waarschijnlijk commissie rekenen op aan- en verkopen.

De hierboven genoemde termijn is vastgesteld op basis van de producteigenschappen.

Hoe kan ik een klacht indienen?

Klachten kunnen schriftelijk worden ingediend bij LGIM Managers (Europe) Ltd, 70 Sir John Rogerson's Quay, Dublin 2, DO2 R296, Ierland of door uw klacht in te dienen via de contactpagina op de website <https://www.legalandgeneral.com/contact-us/> of per e-mail naar complaints@lgim.com.

Overige relevante informatie

Verdere informatie over het Fonds, inclusief de afgelopen 7 jaar aan prestaties en eerdere prestatiescenario's die vereist zijn onder de PRIIPs-regelgeving, is te vinden op:

Te vinden op www.lgim.com. In het verleden behaalde resultaten bieden geen garantie voor de toekomst en toekomstige rendementen kunnen aanzienlijk lager uitvallen dan aangegeven. Deze Key Investor Het document wordt minstens elke 12 maanden bijgewerkt. Als u twijfelt over de te nemen maatregelen, dient u onafhankelijk financieel advies in te winnen.

De vertegenwoordiger en de betaalaagent in Zwitserland is State Street Bank International GmbH, München, filiaal Zürich, Beethovenstrasse 19, 8027 Zürich. De Het prospectus voor Zwitserland, de belangrijkste beleggersdocumenten, de trustakte en de jaar- en halfjaarverslagen zijn kosteloos verkrijgbaar bij de Vertegenwoordiger in Zwitserland.

Voor de in Zwitserland aangeboden aandelen is de plaats van uitvoering de statutaire zetel van de Zwitserse Vertegenwoordiger. De bevoegde rechtbank is de statutaire zetel van de Zwitserse Vertegenwoordiger. kantoor van de Vertegenwoordiger of op de statutaire zetel of woonplaats van de belegger. Dit document is uitsluitend ter informatie en vormt geen aanbod of een verzoek tot aankoop. De prestatiegegevens houden geen rekening met de commissies en kosten die in rekening worden gebracht bij de uitgifte en inkoop van aandelen.



Põhiteabe dokument ("KID")

Eesmärk

See dokument sisaldab põhiteavet selle investeerimistoote kohta. See ei ole turundusmaterjal. Teave on seadusega nõutav, et aidata teil mõista selle toote olemust, riske, kulusid, võimalikku tulu ja kahjumit ning aidata teil seda teiste toodetega võrrelda.

Toode

Fondi nimi: **L&G Cyber Security UCITS ETF**

Aktsiaklassi nimi: **USD Accumulating ETF**

Tootja nimi: LGIM Managers (Europe) Limited, osa juriidilisest ja

Üldrühm

Aktsiaklass ISIN: IE00BYPLS672

See PRIIP on volitatud Iirimaaal Veebisait:

www.lgim.com Telefon: +44

(0) 203 124 3277 Regulaator: Central

Bank of Ireland Tootmiskuupäev:

2024-02-14

Mis see toode on?

Tüüp: See investeerimisfond on Legal & General UCITS ETF Plc ("Ettevõte") allfond, muutuva kapitaliga ja fondide vahel eraldatud kohustusega katusinvesteeringusettevõtte. Fondil on tegevusluba Iirimaaal ja seda reguleerib Iirimaa keskpang.

Tähtaeg: Kindlat tähtaega ei ole.

Eesmärgid: Fond on passiivselt hallatav börsil kaubeldav fond, mille eesmärk on jälgida ISE Cyber Security® UCITS indeksi netokogutulu ("indeks") **tootlust**, millest on maha arvatud jooksvad tasud ja muud fondi haldamisega seotud kulud.

Fond edendab mitmesuguseid keskkonna- ja sotsiaalseid omadusi, millele indeks jälgimine vastab.

Selle aktsiaklassi aktsiad ("Aktsiad") on nomineeritud USA dollarites ning tavainvestorid saavad neid osta ja müüa börsidel, kasutades vahendajat (nt börsimaakleri). Tavaolukorras võivad aktsiaid otse ettevõttega osta ja müüa ainult Volitatud osalejad.

Volitatud osalejad võivad nõudmisel oma Aktsiad lunastada vastavalt aadressil <http://www.lgim.com> avaldatud "Tehingute ajakavale".

Indeks koosneb ettevõtetest, millega kaubeldakse avalikult erinevatel börsidel üle maailma ja mis teenivad olulise osa oma tuludest küberturvetööstusest. Tööstusharu hõlmab ettevõtteid järgmises kahes alamsektoris: (1) infrastruktuuri pakkujad, kes arendavad riist- ja tarkvara failidele, veebisaitidele ja võrkudele sisemise ja välise juurdepääsu tagamiseks; ja (2) teenusepakkujad, kes pakuvad nõustamis- ja turvalisi küberpõhiseid teenuseid. Ettevõtte on indeksisse kuulumiseks kõlblik ainult siis, kui ta on piisava suurusega (määratud tema aktsiate turuväärtuse põhjal) ja piisavalt "liikviidne" (näitab, kui aktiivselt tema aktsiatega igapäevaselt kaubeldakse). Indeksi raames määratakse infrastruktuuri pakkuja ja teenusepakkuja allsektoritele jaotatud kaalud iga sektori suhtelise suuruse (st iga allsektori kõigi ettevõtete aktsiate turuväärtuse) alusel. Esialgu on ettevõtteid igas allsektoris võrdse kaaluga. Siiski korrigeeritakse kaalusid, kui mõni ettevõtte ei vasta liikviidustele, mida kohaldatakse iga ettevõtte suhtes eraldi. Indeks jätab välja ettevõtteid, mille (i) on tõsiseid vaidlusi, (ii) kes rikuvad pidevalt ÜRO globaalset kokkulepet ja/või (iii) on teatud määral seotud kahjulike tegevustega, nagu on määratletud indeksi metoodikas, mis on saadaval aadressil <https://indexes.nasdaqomx.com/Index/Overview/HUR>.

Fond investeerib peamiselt Indeks sisalduvatesse ettevõtetesse sarnases proportsioonis nende osakaaluga Indeks. Fond võib investeerida ka (1) "infotehnoloogia" ettevõtetesse, mis ei ole Indeks koostisosad ja millel on Indeks sisalduvate ettevõtetega sarnased riski- ja tootlusnäitajad, ja (2) finantstuletisinstrumentidesse ("FDI") (st investeeringutesse, mille hinnad põhinevad Indeks sisalduvatel ettevõtetel ja/või muudel "infotehnoloogia" ettevõtetel).

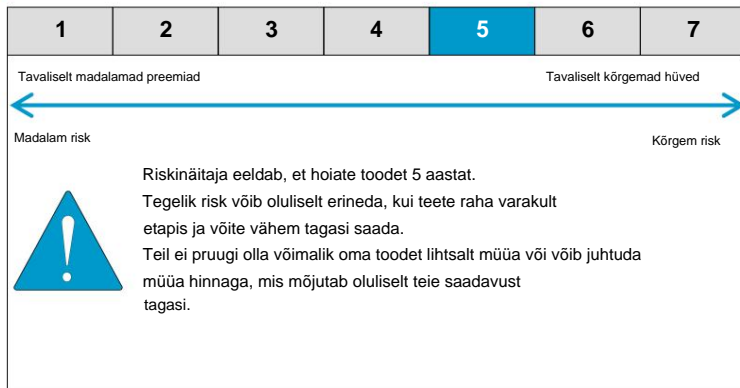
See aktsiaklass ei kavatse maksta dividende. Fondi investeeringutest saadav tulu reinvesteeringutakse fondi.

Fondi deponoorium on Bank of New York Mellon SA/NV, Dublini filiaal. Lisateavet fondi ja aktsiaklassi kohta saab ettevõtte prospektist ning aasta- ja poolaastaruannetest, mis on lisaks aktsiaklassi viimastele hindadele ja muude aktsiaklasside üksikasjadele tasuta kättesaadavad aadressil: www.lgim.com.

Kavandatud

jaeinvestor: Fond on mõeldud investoritele, kes soovivad kasvatada oma raha investeeringus, mis võib moodustada osa nende olemasolevast säästuportfellist. Kuigi investorid võivad oma raha välja võtta igal ajal, ei pruugi fond sobida neile, kes plaanivad oma raha välja võtta viie aasta jooksul. Fond ei ole mõeldud investoritele, kes ei saa endale lubada rohkem kui minimaalset investeeringu kahjumit.

Mis on risk ja mida ma saan vastutasuks saada?



Kokkuvõtlik riskinäitaja on selle toote riskitaseme juhend võrreldes teiste toodetega. See näitab, kui tõenäoline on, et toode seda teeb kaotame raha turgude liikumise tõttu või seetõttu, et me seda ei tee suudavad sulle maksta.

Oleme selle toote klassifitseerinud 5. klassi 7-st, mis on a keskmise ja kõrge riskiga klass.

Fond on allutatud tehnoloogiakesksusega seotud riskidele ettevõtte, mis on eriti haavatavad kiirete arengute suhtes tehnoloogia (mis võib jätta nende tooted aegunud), valitsus konkurentsi, mis võib nende väärtust negatiivselt mõjutada.

Fondi väärtust võivad mõjutada riskid, mis ei ole SRI-s, sealhulgas vastaspoole, kontohalduri, emitendi või indeksi pakkuja ja tuletisinstrumentide ebaõnnestumine kasutada.

See toode ei sisalda kaitset tulevase turu toimimise eest, nii et võite kaotada osa või kogu oma investeringu.

Olge teadlik valuutariskist. Võite saada maksid muus valuutas, nii et lõplik tulu, mille saate, sõltub nende kahe valuuta vahetuskursist valuutat. Seda riski ülaloodud näitajas arvesse ei võeta.

Fond ei ole kaetud investoriühvitiste skeemiga.

Toimivuse stsenaariumid

Investeering 10 000,00 USD			
Stsenaariumid		1 aasta	5 aastat (soovitav osalus periood)
Minimaalne	Minimaalne garanteeritud tootlus puudub. Võite kaotada osa või kogu oma investeringu.		
Stressistsenaarium*	Mida võite pärast kulusid tagasi saada	1540,00 USD	1460,00 USD
	Keskmine tulu igal aastal	-84,6%	-31,9%
Ebasoodne stsenaarium** Mida võite pärast kulusid tagasi saada	Mida võite pärast kulusid tagasi saada	6 830,00 USD	8 230,00 USD
	Keskmine tulu igal aastal	-31,7%	-3,8%
Mõõdukas stsenaarium***	Mida võite pärast kulusid tagasi saada	11 760,00 USD	18 760,00 USD
	Keskmine tulu igal aastal	17,6%	13,4%
Soodne stsenaarium**** Mida võite pärast kulusid tagasi saada	Mida võite pärast kulusid tagasi saada	15 930,00 USD	29 730,00 USD
	Keskmine tulu igal aastal	59,3%	24,4%

* Stressi stsenaarium näitab, mida võite äärmuslikes turuoludes tagasi saada.

** Ebasoodsat stsenaariumi simuleeriti ajavahemikus 10–2021 kuni 11–2023 tehtud investeringu asjakohase võrdlusaluse põhjal.

*** Mõõduka stsenaariumi simuleeriti ajavahemikus 10–2015 kuni 10–2020 tehtud investeringu asjakohase võrdlusaluse põhjal.

**** Soodne stsenaarium simuleeriti ajavahemikul 01–2016 kuni 01–2021 investeringu jaoks kasutatud asjakohase võrdlusaluse põhjal.

See tabel näitab raha, mille võite järgmise 5 aasta jooksul tagasi saada erinevate stsenaariumide korral, eeldades, et investeerite 10 000,00 USD.

Näidatud ebasoodsad, mõõdukad ja soodsad stsenaariumid on illustratsioonid, mis kasutavad toote halvimat, keskmist ja parimat jõudlust, kasutades sisendit võrdlusalus(id)/puhver viimase 10 aasta jooksul. Turud võivad tulevikus areneda väga erinevalt.

Näidatud arvud sisaldavad kõiki toote enda kulusid, kuid ei pruugi sisaldada kõiki kulusid, mida maksate oma nõustajale või edasimüüjale. Arvud ei võta arvesse teie isiklikku maksuolukorda, mis võib mõjutada ka seda, kui palju te tagasi saate.

Turu arenguid tulevikus ei saa täpselt ennustada. Näidatud stsenaariumid viitavad vaid mõningatele võimalikele tulemustele hiljutised tagastused. Tegelik tulu võib olla väiksem.

Mis juhtub, kui LGIM Managers (Europe) Limited ei suuda väljamakseid teha?

Kui LGIM Managers (Europe) Limited jätab oma kohustused täitmata, ei kannu fondi investorid rahalist kahju. Küll aga investeringu väärtus ja igasugune sissetulek sellest võetud ei ole garanteeritud ja võib nii alla kui ka tõusta, siis ei pruugi algselt investeeritud summat tagasi saada. Fondi investor ei kata hüvitamise skeem.

Millised on kulud?

Tootluse vähendamine (RIY) näitab, milline on teie makstud kogukulude mõju võimalikule investeringutasuvusele. Arvesse võetakse kogukulud ühekordsed, jooksvad ja kõrvalkulud.

Siin näidatud summad on toote enda kumulatiivsed kulud hoidmisperioodi(de) kohta. Need hõlmavad võimalikke varajase lahkumise karistusi. Arvud eeldavad investeerite 10 000,00 USD. Arvud on hinnangulised ja võivad tulevikus muutuda.

Kulud aja jooksul

Tabelites on näidatud summad, mis võetakse teie investeeringust erinevat tüüpi kulude katteks. Need summad sõltuvad sellest, kui palju ja kuidas investeerite kaua hoiate toodet käes. Siin näidatud summad on illustatsioonid, mis põhinevad näidisinvesteeringusummal ja erinevatel võimalikel investeerimisperioodidel.

Võime jagada osa kuludest teile toodet müüva isikuga, et katta nende poolt teile pakutavad teenused. Nad teavitavad teid summast.

Need arvud sisaldavad maksimaalset levitaset, mida teile toodet müüv isik võib nõuda. See isik teavitab teid tegelikust jaotusest tasu.

Oleme eeldanud:

- Esimesel aastal saate tagasi investeeritud summa (0% aastatootlust). Ülejäänud hoidmisperioodide puhul eeldasime, et toode toimib nagu on näidatud mõõdukas stsenaariumis.
- Investeeringutakse 10 000,00 USD.

Investeering 10 000,00 USD	Kui teete raha sisse 1 aasta pärast	Kui maksate raha sisse 5 aasta pärast
Kogukulud	80,00 USD	761,00 USD
Mõju tootlusele (RIY) aastas (*)	0,80%	0,91%

(*) See näitab, kuidas kulud vähendavad teie tulu igal aastal hoidmisperioodi jooksul. Näiteks näitab see, et kui lahkute soovitud hoidmisperioodil teie keskmine tootlus aastas on prognooside kohaselt 14,32% enne kulusid ja 13,41% pärast kulusid.

Kulude koosseis

Allolev tabel näitab:

- Eri tüüpi kulude iga-aastane mõju investeeringutasuvusele, mille võite saada soovitud hoidmisperioodi lõpus.
- Mida erinevad kulukategooriad tähendavad.

Ühekordsed kulud sisenemisel või väljumisel		Kui väljute pärast 1 aastal
Sisenemiskulud	0,00% Sellel tootel ei ole osalustasu.	0,00 USD
Väljumise kulud	0,00% Sellel tootel ei ole väljumistasu.	0,00 USD
Jooksvad kulud võetakse igal aastal		
Haldustasud ja muu haldus- või tegevuskulud	0,69% teie investeeringu väärtusest aastas.	68,93 USD
Tehingukulud	0,10% teie investeeringu väärtusest aastas. See on hinnanguline kulude kohta, mil ostame ja müüme toote aluseks olevaid investeeringuid. Tegelik summa varieerub sõltuvalt sellest, kui palju me ostame ja müüme.	10,28 USD
Juhuslikud kulud võetakse konkreetsetel tingimustel		
Esinemistasud ja kantud huvi	0,00% Sellel tootel ei ole tulemustasu.	0,00 USD

Kui kaua ma peaksin seda hoidma ja kas ma saan oma raha varakult välja võtta?

Investor võib hoida oma investeeringut mis tahes ajavahemiku jooksul, kuid soovitatav on 5 aastat.

Soovitatav 5-aastane hoidmisperiood on valitud üksnes illustriivsel eesmärgil. Investeeringuid tuleks vaadelda kui pikaajalisi investeeringuid Aktsiate minimaalset (või maksimaalset) hoidmisperioodi ei ole. Tavainvestorid saavad Aktsiaid müüa vahendaja (nt börsimaakleri) kaudu, kui turud, kus nad kauplevad, on avatud. Vahendaja kohaldab tõenäoliselt ostude ja müügi eest komisjonitasu.

Eespool nimetatud periood on määratletud vastavalt toote omadustele.

Kuidas ma saan kaevata?

Kaebusi saab esitada kirjalikult aadressil LGIM Managers (Europe) Ltd, 70 Sir John Rogerson's Quay, Dublin 2, DO2 R296, Iirimaa või esitades oma kaebuse veebisaidil <https://www.legalandgeneral.com/contact-us/> jaotises võtke meiega ühendust või e-posti teel aadressile panaszd@lgim.com.

Muu asjakohane teave

Lisateavet fondi kohta, sealhulgas 7-aastase tootluse ajaloo ja varasemate tootluse stsenaariumide kohta, mida on nõutud PRIIP-ide määrusega, saate leiate aadressilt www.lgim.com. Varasemad tootlused ei ole tulevase tootluse juhised ja tulevane tootlus võib olla näidatust oluliselt halvem. See võtmeinvestor Dokumenti uuendatakse vähemalt iga 12 kuu järel. Kui teil on kahtlusi, mida peaksite tegema, peaksite otsima sõltumatut finantsnõu.

Esindaja ja makseagent Šveitsis on State Street Bank International GmbH, München, Zürichi filiaal, Beethovenstrasse 19, 8027 Zürich. The Šveitsi prospekti, investori põhidokumente, usalduslepingut ning aasta- ja poolaastaruandeid saab tasuta hankida Esindaja Šveitsis.

Šveitsis pakutavate aktsiate puhul on täitmise kohaks Šveitsi esindaja registrijärgne asukoht. Kohtualluvuse koht on registreeritud Esindaja kontoris või investori registrijärgses asukohas või asukohas. See dokument on ainult informatiivsel eesmärgil ja ei kujuta endast mingit pakkumise või ostusoo. Tulemusandmetes ei ole arvesse võetud aktsiate väljalaskmisel ja tagasivõtmisel võetavaid komisjonitasusid ja kulusid.

Ποιος είναι ο κίνδυνος και τι θα μπορούσα να πάρω σε αυτή την αλλαγή;

1	2	3	4	5	6	7
---	---	---	---	---	---	---

Συνήθως υψηλότερα ανταρσιβίς
Συνήθως υψηλότερα ανταρσιβίς

Ο δείκτης κινδύνου υποθέτει ότι διατηρείτε το προϊόν για 5 χρόνια. Οπραγματικός κίνδυνος μπορεί να διαφέρει σημαντικά εάν εξαργυρώσετε νωρίς σκηνή και μπορεί να επιστρέψετε λιγότερο. Μπορεί να μην μπορείτε να πουλήσετε εύκολα το προϊόν σας ή μπορεί να το κάνετε να πουλήσετε σε τιμή που επηρεάζει σημαντικά το ποσό που παίρνεται πίσω.

Ο συνολικός δείκτης κινδύνου είναι ένας οδηγός για το επίπεδο κινδύνου του προϊόντος σε σύγκριση με άλλα προϊόντα. Δείχνει πόσο πιθανό είναι να γίνει το προϊόν χάνουμε χρήματα λόγω κινήσεων στις αγορές ή επειδή δεν είμαστε σε θέση να πληρώσει.

Έχουμε ταξινομήσει αυτό το προϊόν στην κατηγορία 5 από 7, που είναι η κατηγορία μεσαίου κινδύνου.

Το Αμοιβαίο Κεφάλαιο υπόκειται στους κινδύνους που σχετίζονται με τη διατήρηση της τεχνολογίας εταιρείας που είναι ιδιαίτερα υαλώεις στις ραγδαίες εξελίξεις τεχνολογίας (που μπορεί να αφήσει τα προϊόντα τους ξεπερασμένα), κυβερνητική ρύθμιση και τον ανταγωνισμό που θα μπορούσαν να επηρεάσουν αρνητικά την αξία τους.

Να είστε συνειδητοί ότι το Αμοιβαίο Κεφάλαιο μπορεί να επηρεαστεί από κινδύνους που δεν περιλαμβάνονται στο SRI, συμπεριλαμβανομένων αποκλεισμάτων, θεμάτων οφύλακας, εκκώτησή παρόχου υπηρετή και παραγωγή χρήση.

Αυτό το προϊόν δεν περιλαμβάνει καμία προστασία από τις μελλοντικές επιδόσεις της αγοράς, ώστε να χάσετε μέρος ή το σύνολο της επένδυσής σας.

Να είστε ενήμεροι για τον συναλλαγματικό κίνδυνο. Μπορεί να λαμβάνεται πληρωμές σε διαφορετικό νόμισμα, επομένως η ελική απόδοση που θα λάβετε εξαρτάται από τη συναλλαγματική ισοτιμία με αξιότιμων νόμισμα. Αυτό ο κίνδυνος δεν λαμβάνεται υπόψη στον δείκτη ηρωφάνεται παραπάνω.

Το Αμοιβαίο Κεφάλαιο δεν καλύπτεται από σύστημα αποζημίωσης επενδυτών.

Σενάρια απόδοση

Επένδυση 10.000,00 USD			
Σενάρια		1 έτος	5 χρόνια (Συνιστώμενη κλιμακωτή απόδοση)
Ελάχιστο	Δεν υπάρχει ελάχιστο ηγγυημένη επιστροφή. Μπορεί να χάσετε μέρος ή το σύνολο της επένδυσής σας.		
Σενάρια άγχους*	Τι μπορεί να πάρει το σενάριο από ξόδα	1.540,00 USD	1.460,00 USD
	Μέση απόδοση κάθε χρόνο	-84,6%	-31,9%
Δυσμενές σενάριο** Τι μπορεί να πάρει το σενάριο	Τι μπορεί να πάρει το σενάριο από ξόδα	6.830,00 USD	8.230,00 USD
	Μέση απόδοση κάθε χρόνο	-31,7%	-3,8%
Μέτριο σενάριο***	Τι μπορεί να πάρει το σενάριο από ξόδα	11.760,00 USD	18.760,00 USD
	Μέση απόδοση κάθε χρόνο	17,6%	13,4%
Ευνοϊκό σενάριο**** Τι μπορεί να πάρει το σενάριο	Τι μπορεί να πάρει το σενάριο από ξόδα	15.930,00 USD	29.730,00 USD
	Μέση απόδοση κάθε χρόνο	59,3%	24,4%

* Το σενάριο Stress δείχνει τι μπορεί να πάρει το σενάριο σε ακραίες συνθήκες της αγοράς.

** Το δυσμενές σενάριο προσομοιώνει με βάση το κατάλληλο σημείο αναφοράς που χρησιμοποιήθηκε για μια επένδυση μεταξύ 10-2021 και 11-2023.

*** Το μέτριο σενάριο προσομοιώνει με βάση το κατάλληλο σημείο αναφοράς που χρησιμοποιήθηκε για μια επένδυση μεταξύ 10-2015 και 10-2020.

**** Το ευνοϊκό σενάριο προσομοιώνει με βάση το κατάλληλο σημείο αναφοράς που χρησιμοποιήθηκε για μια επένδυση μεταξύ 01-2016 και 01-2021.

Αυτό ο πίνακας δείχνει τα χρήματα που θα μπορούσα να πάρω σε διάφορα σενάρια με την προϋπόθεση ότι επενδύω 10.000,00 USD.

Τα δυσμενή, μετριακά και ευνοϊκά σενάρια που εμφανίζονται είναι ειλικρινή που χρησιμοποιούν τη χειρότερη μέση και τη χρηστική απόδοση του προϊόντος σε σχέση με τα σημεία (α) αναφοράς/αμοιβαίου ή τα τελευταία 10 χρόνια. Οι αγορές θα μπορούσαν να αναπτυχθούν πολύ διαφορετικά στο μέλλον.

Τα στοιχεία που εμφανίζονται περιλαμβάνουν όλα τα κόστη του ίδιου του προϊόντος, αλλά ενδέχεται να μην περιλαμβάνουν όλα τα έξοδα που πληρώνετε στον σύμβουλό ή τον διαμεσίτη. Τα στοιχεία δεν παίρνουν λάβετε υπόψη τη προσωπική σας φορολογική κατάσταση η οποία μπορεί να επηρεάσει το ποσό που θα πάρει πίσω.

Οι εξελίξεις της αγοράς στο μέλλον δεν μπορούν να προβλεφθούν με ακρίβεια. Τα σενάρια που παρουσιάζονται είναι μόνο μια ένδειξη των πιθανών αποτελεσμάτων που βασίζονται σε πρόσφατες επιστροφές. Οι πραγματικές αποδόσεις μπορεί να είναι χαμηλότερες.

Τι συμβαίνει εάν η LGIM Managers (Europe) Limited δεν είναι σε θέση να πληρώσει;

Εάν η LGIM Managers (Europe) Limited αθετήσει, οι επενδυτές στο Αμοιβαίο Κεφάλαιο δεν θα αντιμετωπίσουν καμία οικονομική ζημία. Ωστόσο, η αξία της επένδυσής και κάθε εισόδημα που λαμβάνεται από αυτό δεν είναι εγγυημένο και μπορεί να μειωθεί όσο και να ανέβει, ενδέχεται να μην λάβετε πίσω το ποσό που επενδύσατε αρχικά. Το Αμοιβαίο Κεφάλαιο δεν καλύπτεται από επενδυτή ή σύστημα αποζημίωσης.

Ποιό είναι το κόστος;

Η επίσημη απόδοση (RIY) δείχνει τον αντίκτυπο που θα έχει το συνολικό κόστος που πληρώνετε στην απόδοση επένδυσής που μπορεί να έχει. Το συνολικό κόστος λαμβάνεται υπόψη εφάπαξ, τρέχουσες και παρεπόμενες δαπάνες.

Τα ποσά που εμφανίζονται εδώ είναι το σωματικό κόστος του ίδιου του προϊόντος, για την περίοδο (εις) καθόλου. Περιλαμβάνουν πιθανές προμήθειες από τη ρητορεία. Τα στοιχεία υποθέτουν επένδυση 10.000,00 USD. Τα στοιχεία είναι εκτιμήσεις και ενδέχεται να αλλάξουν στο μέλλον.

Κόστος με τη πάροδο του χρόνου

Ο πίνακας δείχνουν τα ποσά που λαμβάνονται από την επένδυσή σας για την κάλυψη αφορετικών τύπων κόστους. Αυτά τα ποσά εξαρτώνται από το πόσο επενδύετε και πώς πολύ κρατάτε το προϊόν. Τα ποσά που εμφανίζονται εδώ είναι απεικονιστικές που βασίζονται σε ένα παράδειγμα ποσού επένδυσης και σε διαφορετικές πιθανές επενδυτικές περιόδους.

Ενδέχεται να μοιραστεί με μέρος του κόστους με το άτομο που σας πουλά το προϊόν για να καλύψει τις υπηρεσίες που σας παρέχει. Θα σας ενημερώσουμε για το ποσό.

Αυτά τα στοιχεία περιλαμβάνουν ημερήσιες αλλαγές που μπορεί να χρεώσει το άτομο που σας πουλά το προϊόν. Αυτό το άτομο θα σας ενημερώσει για την πραγματική αλλαγή.

Έχουμε υποθέσει:

- Τον πρώτο χρόνο θα λάβετε πίσω το ποσό που επενδύσατε (0% ετήσια απόδοση). Για τις άλλες περιόδους καθόλου έχουμε υποθέσει ότι το προϊόν έχει απόδοση 0,8% ετήσια.
- Επενδύσατε 10.000,00 USD.

Επένδυση 10.000,00 USD	Εάν εξαγορεύσετε μετά από 1 χρόνο	Εάν εξαγορεύσετε μετά από 5 χρόνια
Συνολικό κόστος	80,00 USD	761,00 USD
Επίπεδο αποδόσεων (RIY) ανά έτος (*)	0,80%	0,91%

(*) Αυτός δείχνει πώς το κόστος μειώνει την απόδοσή σας κάθε χρόνο κατά τη διάρκεια της περιόδου διακράτησης. Για παράδειγμα, δείχνει ότι εάν βγείτε στην πρώτη εβδομάδα αναιμίας Ημέρη απόδοσης ανά έτος προβλέπεται να είναι 14,32% πριν από το κόστος και 13,41% μετά το κόστος.

Σύνθεσή του

Οπαρακάτω πίνακας δείχνει:

- Ο αριθμός των ετών και αφορετικών τύπων κόστους στην απόδοσή της επένδυσης που ενδέχεται να έχετε στο τέλος της προτεινόμενης περιόδου διακράτησης.
- Τι σημαίνουν οι διαφορετικές κατηγορίες κόστους.

Εφάπαξ κόστος κατά την είσοδο ή την έξοδο		Εάν βγείτε μετά το 1 έτος
Κόστος εισόδου	0,00% Δεν υπάρχει χρέωση εισόδου για αυτό το προϊόν.	0,00 USD
Κόστος εξόδου	0,00% Δεν υπάρχει τέλος εξόδου για αυτό το προϊόν.	0,00 USD
Τρέχουσες δαπάνες που λαμβάνονται κάθε χρόνο		
Αμοιβές διαχείρισης και άλλα διανομή κέρφα	0,69% της αξίας της επένδυσής σας ανά έτος.	68,93 USD
Κόστος συναλλαγής	0,10% της αξίας της επένδυσής σας ανά έτος. Αυτή είναι μια εκτεταμένη δαπάνη που πραγματοποιήθηκαν όταν αγοράζουμε και πουλάμε τις υποκείμενες επενδύσεις για το προϊόν. Το πραγματικό ποσό θα διαφέρει ανάλογα με το πόσο αγοράζουμε και πουλάμε.	10,28 USD
Συμπεριλαμβανόμενα έξοδα που λαμβάνονται υπό συγκεκριμένες συνθήκες		
Αμοιβές απόδοσης και με αφορά τόκος	0,00% Δεν υπάρχει χρέωση απόδοσης για αυτό το προϊόν.	0,00 USD

Πόσο καιρό πρέπει να το κρατήσω και μπορώ να βγάλω τα χρήματά μου νωρίς;

Ένας επενδυτής μπορεί να κρατήσει την επένδυσή του για οποιοδήποτε χρονικό περίοδο αλλά συνιστάται 5 έτη

Η συνιστώμενη περίοδος διακράτησης των 5 ετών επιλέχθηκε μόνο για επενδυτές που σκοπεύουν να επενδύσουν μακροπρόθεσμα επενδύσεις. Δεν υπάρχει ελάττωση (ή μέγιστη) περίοδος καθόλου για τις Μεσοχρόνια. Μεσοχρόνια να πουληθούν από απλούς επενδυτές μπορεί να οδηγήσει σε απώλειες (π.χ. χρεώσεται) ή να αγοράσει τις οποίες εμπιστεύονται είναι ανοιχτές. Ένας μεσάζων είναι πιθανό να εφαρμόσει προμήθειες για αγορές και πωλήσεις.

Η προαναφερθείσα περίοδος έχει καθοριστεί σύμφωνα με τα χαρακτηριστικά του προϊόντος.

Πώς μπορώ να παραπνεθώ;

Τα παραπάνω μπορούν να υποβληθούν γραπτώς στην LGIM Managers (Europe) Ltd, 70 Sir John Rogerson's Quay, Dublin 2, D02 R296, Ireland ή υποβάλλοντας το παράπονό σας μέσω της ενότητας επικοινωνίας μαζί μας στο <https://www.egal-andgeneral.com/contact-us/> ή μέσω email sthe@egal-andgeneral.com

Άλλες σχετικές πληροφορίες

Για περισσότερες πληροφορίες σχετικά με το Αμοιβαίο Κεφάλαιο, συμπεριλαμβανομένων των παρελθόντων ιστορικών απόδοσης και προηγούμενων σεναρίων απόδοσης που απαιτούνται βάσει του κανονισμού PRIIP μπορούν να βρύνονται στο www.gim.com. Προηγούμενες πληροφορίες δεν αποτελούν οδηγό για μελλοντικές επενδύσεις και μελλοντικές αποδόσεις θα μπορούσαν να είναι σημαντικά χειρότερες από αυτές που εμφανίζονται. Αυτός ο Βασικός Επενδυτής Το έγγραφο ενημερώνεται τουλάχιστον κάθε 12 μήνες. Εάν έχετε οποιοδήποτε αμφιβολία για τη χρήση του πρέπει να κάνετε, θα πρέπει να αναζητήσετε ανεξάρτητη οικονομική συμβουλή.

Ο αντιπρόσωπος και ο αντιπρόσωπος πληρωμών στην Ελβετία είναι η St. Atel Bank International GmbH, München, Υποκατάστημα Zürich, Bestenstrasse 19, 8027 Zürich. Ο Το ενημερωτικό δελτίο για την Ελβετία, τα βασικά έγγραφα επενδύσεων, η Πρόσκληση απασχολείται με τους καθύς και οι ετήσιες εκθέσεις μπορούν να ληφθούν δωρεάν από το Αντιπρόσωπο στην Ελβετία.

Για τις μεσοχρόνιες που προσφέρονται στην Ελβετία, το παροχές είναι η έδρα του Ελβετικού Αντιπροσώπου. Ο τόπος διαδοσάσει είναι ο εγγεγραμμένος γραφείο του Αντιπροσώπου ή στην έδρα ή την οικία του επενδυτή. Αυτό το έγγραφο είναι μόνο για ενημερωτικούς σκοπούς και δεν αποτελεί προσφορά ή πρόκληση αγοράς. Τα δεδομένα απόδοσης δεν λαμβάνουν υπόψη τις προμήθειες και τα κόστη που χρεώνονται για την έκδοση και την εξαγορά μεσών.



Kulcsinformáció s dokumentum (KID)

Cél

Ez a dokumentum kulcsfontosságú információkat tartalmaz erről a befektetési termékről. Ez nem marketing anyag. Az információk megadását a törvény írja elő, hogy segítsenek Önnek megérteni a termék természetét, kockázatait, költségeit, lehetséges nyereségeit és veszteségeit, és segítsenek összehasonlítani más termékekkel.

Termék

Az alap neve: L&G Cyber Security UCITS ETF
 Részvényosztály neve: USD Accumulating ETF
 Gyártó neve: LGIM Managers (Europe) Limited, a Jogi és
 Általános csoport
 Részvényosztály ISIN: IE00BYPLS672

Ez a PRIIP Írorszáiban engedélyezett Webhely:
www.lgim.com Telefon: +44 (0) 203
 124 3277 Szabályozó: Central Bank of Ireland
 Gyártási dátum: 2024-02-14

Mi ez a termék?

Típus: Ez a befektetési alap a Legal & General UCITS ETF Plc (a "Társaság") részalapja, amely változó tőkevel és az alapok között elkülönített felelősséggel rendelkező nyílt befektetési társaság. Az alapot Írorszáiban engedélyezték, és az Írországi Központi Bank szabályozza.

Term: Nincs rögzített lejárat dátum.

Célok: Az Alap egy passzív van kezelt tőzsdén kereskedett alap, amelynek célja az ISE Cyber Security® UCITS Index nettó összhozama (a továbbiakban: index) teljesítményének nyomon követése, az Alap működésével kapcsolatos folyó költségek és egyéb költségek levonása mellett. Az Alap egy sor környezeti és társadalmi jellemzőt támogat, amelyek az Index követésével teljesülnek. Az ebbe a befektetési osztályba tartozó részvények (a "Részvények") USD-ben vannak denomináltak, és a közös befektetőket köztve tőke (pl. tőzsdén) segítséggel vehetik és adhatják el a tőzsdén. Normál körülmények között csak a Meghatalmazott Részvevők vásárolhatnak és adhatnak el Részvényeket közvetlenül a Társasággal. A Meghatalmazott Részvevők kérésre visszaválthatják Részvényeiket a <http://www.lgim.com> oldalon közzétett „Külső zleti menetrend” szerint. Az Index a világ különböző tőzsdén tőzsdén jegyzett vállalatokból áll, amelyek bevételeik jelentős részét a kibebiztonsági ágazatból szerzik. Az iparág a következő két alágazatba tartozó vállalatokból áll: (1) Infrastruktúra-szolgáltatók, amelyek hardvert és szoftvert fejlesztenek a fájlok, webhelyek és hálózatok belső és külső hozzáféréseinek biztosítására; és (2) olyan szolgáltatók, amelyek tanácsadást és biztonságos kibebiztonsági szolgáltatásokat nyújtanak. Egy társaság csak akkor jogosult az Indexbe való felvételre, ha megfelelő méretű (a részvényeinek teljes piaci értékéhez viszonyítva) és kifizető "likvid" (a részvényeivel napi kereskedési aktivitás mértéke). Az indexen belül az infrastruktúra-szolgáltató és a szolgáltató alágazatokhoz allokált súlyok az egyes szektorok relatív nagyságára (azaz az egyes alágazatokon belül az összes társaság részvényeinek teljes piaci értékére) való tekintettel kerülnek meghatározásra. Kezdetben a vállalatok egyforma súlyúak az egyes alágazatokon belül. A súlyokat azonban ki kell igazítani, ha valamelyik vállalat nem teljesíti az egyes társaságokra közzétett likviditási tesztet. Az Index kizárja azokat a vállalatokat, amelyek (i) súlyos ellentmondásokkal küzdenek, (ii) folyamatosan megsértik az ENSZ Globális Megállapodását, és/vagy (iii) bizonyos mértékig káros tevékenységekben vesznek részt, az index módszertanában meghatározottak szerint: <https://indexes.nasdaqomx.com/Index/Overview/HUR>.

Az Alap első sorban az Indexben szereplő társaságokba fektet be, az Indexen belül a súlyukhoz hasonló arányban. Az Alap befektethet (1) olyan „információs technológiai” társaságokba is, amelyek nem képezik az Indexet, és amelyek hasonló kockázati és teljesítményjellemzőkkel rendelkeznek, mint az Indexben szereplő társaságok, és (2) származékos pénzügyi eszközökbe („FDI”) (vagyis olyan befektetésekre, amelyek ára az Indexben szereplő társaságokon és/vagy más „információs technológiai” társaságokon alapul).

Ez a részvényosztály nem kíván osztalékot fizetni. Az Alap befektetéseiből származó bármely bevételt vissza kell fektetni az Alapba.

Az Alap letétkezelője a Bank of New York Mellon SA/NV, Dublin Branch. Az Alapról és a befektetési osztályról további információk szerezhetőek be a Társaság tájékoztatójából, valamint az éves és féléves jelentésekből, amelyek a befektetési osztály legfrissebb árain és az egyéb befektetési osztályok adatain kívül ingyenesen elérhetőek a www.lgim.com oldalon.

Lakossági befektető szándéka: Az Alapot olyan befektetőkre számukra tervezték, akik olyan befektetésben szeretnék növelni pénzüket, amely meglévő megtakarítási portfóliójuk részét képezheti.

Bár a befektető bármikor kivetheti pénzüket, előfordulhat, hogy az Alap nem megfelelő azok számára, akik öt éven belül tervezik kivenni a pénzüket. Az Alapot nem olyan befektetőkre tervezték, akik nem engedhetik meg maguknak befektetésük kismínimális veszteségénél többet.

Mi a kockázat, és mit kaphatok cserébe?


1	2	3	4	5	6	7
---	---	---	---	---	---	---

Általában alacsonyabb jutalom

Általában magasabb jutalom

Alacsonyabb kockázat

Magasabb kockázat



A kockázati mutató feltételezi, hogy a terméket 5 évig megőrzi. A tényleges kockázat jelentősen változhat, ha korán fizet szakaszban, és kevesebbet kaphat vissza. Előfordulhat, hogy nem tudja könnyen eladni a termékét, vagy lehet olyan áron értékesíteni, amely jelentősen befolyásolja a kapott összeget vissza.

Az összefoglaló kockázati mutató útmutató a termék kockázati szintjéhez más termékekhez képest. Megmutatja, mekkora a valószínűsége annak, hogy a termék megtörténik pénzt veszít tenek a piaci mozgások miatt, vagy azért, mert nem vagyunk azok képesek fizetni neked.

Ezt a terméket a 7-ből 5. osztályba soroltuk, ami a közepes-magas kockázati osztály.

Az Alap ki van téve a technológiai-központúsággal kapcsolatos kockázatoknak olyan vállalatok, amelyek ki vannak téve a gyors fejlődésnek technológiai (amely a termékeiket elavulttá teheti), kormány szabályozás és verseny, amelyek negatív befolyásolhatják értéküket.

Az alap értékét befolyásolhatják az SRI-ben nem szereplő kockázatok, beleértve partner, letétkezelő, kibocsátó vagy indexszolgáltató és származékos termék csődjét használat.

Ez a termék nem tartalmaz védelmet a jövőbeli piaci teljesítmény ellen, így elveszítheti befektetésének egy részét vagy egészét.

Legyen tisztában az árfolyamkockázattal. Előfordulhat, hogy eltérő pénznemben kapja meg a kifizetéseket, így a végső hozam a kettő közötti árfolyamotól függ valuták. Ezt a kockázatot a fent bemutatott mutató nem veszi figyelembe.

Az Alap nem tartozik a befektető kártalanítási rendszer hatálya alá.

Teljesítményforgató könyvek

Beruházás 10 000,00 USD			
Forgató könyvek		1 év	5 év (Ajánlott tartás idő szak)
Minimális	Nincs minimális garantált megtérülés. Elveszítheti befektetésének egy részét vagy egészét.		
Stressz forgató könyv*	Amit a költségek után visszakaphat	1 540,00 USD	1 460,00 USD
	Átlagos hozam évente	-84,6%	-31,9%
Kedvezőtlen forgató könyv** Amit a költségek után visszakaphat	Amit a költségek után visszakaphat	6 830,00 USD	8 230,00 USD
	Átlagos hozam évente	-31,7%	-3,8%
Mérsékelt forgató könyv***	Amit a költségek után visszakaphat	11 760,00 USD	18 760,00 USD
	Átlagos hozam évente	17,6%	13,4%
Kedvező forgató könyv**** Amit a költségek után visszakaphat	Amit a költségek után visszakaphat	15 930,00 USD	29 730,00 USD
	Átlagos hozam évente	59,3%	24,4%

* A Stressz-forgató könyv megmutatja, mit kaphat vissza szélsőséges piaci körülmények között.

** A kedvezőtlen forgató könyvet a 10-2021 és 11-2023 közötti befektetéshez használt megfelelő benchmark alapján szimulálták.

*** A Mérsékelt forgató könyvet a 10-2015 és 10-2020 közötti befektetéshez használt megfelelő benchmark alapján szimulálták.

**** A kedvező forgató könyvet a 01-2016 és 01-2021 közötti befektetéshez használt megfelelő benchmark alapján szimulálták.

Ez a táblázat azt mutatja, hogy mennyi pénzt kaphat vissza a következő 5 év során, különböző forgató könyvek szerint, feltételezve, hogy 10 000 USD-t fektet be.

A bemutatott kedvezőtlen, mérsékelt és kedvező forgató könyvek illusztrációk, amelyek a termék legrosszabb, átlagos és legjobb teljesítményét használják viszonyítási alap(ok)/meghatalmazott az elmúlt 10 évben. A piacok a jövőben nagyon eltérően fejlődhetnek.

A feltüntetett adatok magukban foglalják magának a terméknek az összes költségét, de nem feltétlenül tartalmazzák mindazokat a költségeket, amelyeket Ön tanácsadójának vagy forgalmazójának fizet. A számok nem veszik figyelembe a személyes adózási helyzetét, ami szintén befolyásolhatja a visszakapott összeget.

A jövőbeli piaci fejleményeket nem lehet pontosan megjósolni. A bemutatott forgató könyvek csak jelzik a lehetséges kimenetel egy részét legutóbbi visszatérések. A tényleges hozam alacsonyabb lehet.

Mi történik, ha az LGIM Managers (Europe) Limited nem tud fizetni?

Ha az LGIM Managers (Europe) Limited fizetési képételenné válik, az alapba befektetőket nem éri semmilyen pénzügyi veszteség. Azonban egy befektetés értéke és bármilyen bevétel onnan felvett nem garantált, és lefelé és felfelé is tud menni, előfordulhat, hogy nem kapja vissza az eredetileg befektetett összeget. Az alapot befektető nem fedezi kompenzációs rendszer.

Milyen költségekkel jár?

A hozamcsökkenés (RIY) megmutatja, hogy az Ön által fizetett összköltség milyen hatással lesz a befektetés megtérülésére. A teljes költséget figyelembe veszik egyszeri, folyamatos és járulékos költségek.

Az itt feltüntetett összegek magának a terméknek a halmozott költségeit jelentik a tartási időszak(ok)ra. Ezek magukban foglalják az esetleges korai kilépési büntetéseket. A számok azt feltételezik 10 000,00 USD-t fektet be. A számok becslések, és a jövőben változhatnak.

Költségek idővel

A táblázatok azt mutatják, hogy milyen összegeket von le a befektetéséből a különböző típusú költségek fedezésére. Ezek az összegek attól függenek, hogy mennyit és hogyan fektet be, ameddig tartja a terméket. Az itt látható összegek illusztrációk, amelyek egy példa befektetési összegben és különböző lehetséges befektetési időszakokon alapulnak.

A költségek egy részét megoszthatjuk azzal a személlyel, aki a terméket értékesíti Önnek, hogy fedezze az általa nyújtott szolgáltatásokat. Ők tájékoztatják az összegről.

Ezek a számok tartalmazzák azt a maximális forgalmazási díjat, amelyet a terméket értékesítő személy számíthat fel. Ez a személy tájékoztatja Önt a tényleges elosztásról a díj.

Feltételeztük:

- Az első évben visszakapja a befektetett összeget (0% éves hozam). A többi tartási időszakra azt feltételeztük, hogy a termék működik amint azt a mérsékelt forgatókönyv mutatja.
- 10 000,00 USD befektetés.

Beruházás 10 000,00 USD	Ha 1 év után fizeti be	Ha 5 év után fizeti be
Összes költség	80,00 USD	761,00 USD
A megtérülésre gyakorolt hatás (RIY) évente (*)	0,80%	0,91%

(*) Ez azt mutatja be, hogy a költségek hogyan csökkentik a megtérülést minden évben a tartási időszak alatt. Például azt mutatja, hogy ha az ajánlott tartási időszakban kilép évi átlagos megtérülése várhatóan 14,32% a költségek előtt és 13,41% a költségek után.

A költségek összetétele

Az alábbi táblázat mutatja:

- A különböző típusú költségek minden évben a befektetési megtérülésre gyakorolt hatása az ajánlott tartási időszak végén.
- Mit jelentenek a különböző költségkategóriák.

Egyszeri költségek be- és kilépéskor		Ha 1 év után kilép év
Belépési költségek	0,00% Ennél a termékénél nincs nevezési díj.	0,00 USD
Kilépési költségek	0,00% Ennél a termékénél nincs kilépési díj.	0,00 USD
Folyamatos költségek minden évben		
Kezelési díjak és egyéb adminisztratív vagy működési költségek	befektetése értékének 0,69%-a évente.	68,93 USD
Tranzakciós költségek	befektetése értékének 0,10%-a évente. Ez az akkor felmerülő költségek becslése megvásároljuk és eladjuk a termék mögöttes befektetéseit. A tényleges összeg változni fog attól függően, hogy mennyit veszünk és adunk el.	10,28 USD
Különleges feltételek mellett vállalt járulékos költségek		
Teljesítménydíjak és szállított kamat	0,00% Ehhez a termékhez nincs teljesítménydíj.	0,00 USD

Meddig tartsam, és kivehetem-e korán a pénzem?

A befektető bármilyen időtartamra megtarthatja befektetését, de 5 év javasolt.

Az ajánlott 5 éves tartási időszak csak szemléltetés céljából kerül ki kiválasztásra. A befektetéseket azonban hosszú távú befektetésnek kell tekinteni a Részvényekre nincs minimális (vagy maximális) tartási időszak. A Részvényeket rendszeres befektetői közvetítő (pl. tőzsdei gnyök) segítségével értékesíthetik, ha nyitottak a piacok, amelyeken kereskednek. A közvetítői valószínűleg jutalékokat alkalmaz a vásárlásokra és az eladásokra.

A fent említett időszak a termékjellemzőknek megfelelően kerül meghatározásra.

Hogyan panaszkodhatok?

A panaszt írásban lehet benyújtani az LGIM Managers (Europe) Ltd., 70 Sir John Rogerson's Quay, Dublin 2, DO2 R296, Írország címén, vagy benyújthatja panaszát a <https://www.legalandgeneral.com/contact-us/> webhely Kapcsolatfelvétel szakaszán keresztül, vagy e-mailben a panasz@lgim.com címre.

Egyéb lényeges információk

További információk az Alapról, beleértve a 7 éves múltbeli teljesítménytörténetet és a PRIIP-szabályzatban előírt korábbi teljesítményforgatókönyveket, a következők: megtalálható a www.lgim.com oldalon. A múltbeli teljesítmény nem iránymutató a jövőbeli teljesítményhez, és a jövőbeni hozamok lényegesen rosszabbak lehetnek a bemutatottnál. Ez a kiemelt befektetői dokumentumot legalább 12 havonta frissítik. Ha kétségei vannak a megteendő lépésekkel kapcsolatban, kérjen független pénzügyi tanácsot.

A képviselő és a kifizető Svájcban a State Street Bank International GmbH, München, Zürich Branch, Beethovenstrasse 19, 8027 Zürich. A Svájcra vonatkozó tájékoztató, a kiemelt befektetői dokumentumok, a vagyonkezelői okirat, valamint az éves és féléves jelentések ingyenesen beszerezhetőek a Képviselő Svájcban.

A Svájcban kiadott részvények esetében a teljesítés helye a Svájci Képviselői Székhelye. Az illetékesség helye a nyilvántartásban van a Képviselői Irodájában vagy a befektetői székhelyén vagy székhelyén. Ez a dokumentum csak tájékoztató jellegű, és nem minősül ajánlat vagy vásárlási felhívás. A teljesítményadatok nem veszik figyelembe a részvények kibocsátásával és visszaváltásával kapcsolatos jutalékokat és költségeket.



Documento informativo chiave ("KID")

Scopo

Il presente documento fornisce informazioni chiave su questo prodotto di investimento. Non si tratta di materiale di marketing. Le informazioni sono richieste dalla legge per aiutarvi a comprendere la natura, i rischi, i costi, i potenziali guadagni e perdite di questo prodotto e per aiutarvi a confrontarlo con altri prodotti.

Prodotto

Nome del fondo: L&G Cyber Security UCITS ETF	Questo PRIIP è autorizzato in Irlanda Sito
Nome della classe di azioni: ETF ad accumulazione in USD	web: www.lgim.com Telefono:
Nome del produttore: LGIM Managers (Europe) Limited, parte del gruppo Legal & Gruppo Generale	+44 (0) 203 124 3277 Regolatore: Banca centrale d'Irlanda Data di produzione:
Codice ISIN della classe di azioni: IE00BYPLS672	14/02/2024

Che prodotto è questo?

Tipo: Questo fondo di investimento è un comparto di Legal & General UCITS ETF Plc (la "**Società**"), una società di investimento multicomparto a capitale variabile con separazione patrimoniale tra i Fondi. Il Fondo è autorizzato in Irlanda e regolamentato dalla Banca Centrale d'Irlanda.

Termine: Non esiste una data di scadenza fissa.

Obiettivi: Il Fondo è un fondo negoziato in borsa gestito passivamente che mira a replicare la performance dell'indice ISE Cyber Security® UCITS Index Net Total Return (l' "**Indice**"), previa deduzione delle spese correnti e di altri costi associati alla gestione del Fondo.

Il Fondo promuove una serie di caratteristiche ambientali e sociali che vengono soddisfatte replicando l'Indice.

Le azioni di questa Classe di Azioni (le "**Azioni**") sono denominate in USD e possono essere acquistate e vendute in borsa da investitori ordinari tramite un intermediario (ad esempio, un agente di cambio). In circostanze normali, solo i Partecipanti Autorizzati possono acquistare e vendere Azioni direttamente con la Società.

I Partecipanti Autorizzati possono riscattare le proprie Azioni su richiesta, in conformità con il "Calendario delle Negoziazioni" pubblicato su <http://www.lgim.com>.

L'Indice è composto da società quotate in diverse borse valori in tutto il mondo che generano una parte significativa dei loro ricavi dal settore della sicurezza informatica. Il settore è considerato composto da società appartenenti ai due sottosettori seguenti: (1) Fornitori di infrastrutture che sviluppano hardware e software per la protezione dell'accesso interno ed esterno a file, siti web e reti; e (2) Fornitori di servizi che forniscono consulenza e servizi di sicurezza informatica. Una società può essere inclusa nell'Indice solo se ha dimensioni sufficienti (determinate in base al valore di mercato totale delle sue azioni) ed è sufficientemente "liquida" (una misura di quanto attivamente le sue azioni siano negoziate su base giornaliera). All'interno dell'indice, i pesi assegnati ai sottosettori dei Fornitori di infrastrutture e dei Fornitori di servizi sono determinati in base alla dimensione relativa di ciascun settore (ovvero il valore di mercato totale delle azioni di tutte le società all'interno di ciascun sottosettore). Inizialmente, le società hanno la stessa ponderazione all'interno di ciascun sottosettore. Tuttavia, viene effettuato un aggiustamento dei pesi qualora una società non superi il test di liquidità applicato a ciascuna società individualmente. L'Indice escluderà le società che (i) sono oggetto di gravi controversie, (ii) violano ripetutamente il Global Compact delle Nazioni Unite e/o (iii) sono coinvolte, in una certa misura, in attività dannose, come determinato nella Metodologia dell'Indice disponibile all'indirizzo: <https://indexes.nasdaqomx.com/Index/Overview/HUR>.

Il Fondo investirà principalmente nelle società presenti nell'Indice in proporzioni analoghe alle rispettive ponderazioni nell'Indice. Il Fondo può inoltre investire in (1) società del settore "informatico" non incluse nell'Indice, che presentano caratteristiche di rischio e performance simili a quelle delle società presenti nell'Indice, e (2) strumenti finanziari derivati ("SFD") (ossia investimenti i cui prezzi si basano sulle società presenti nell'Indice e/o su tali altre società del settore "informatico").

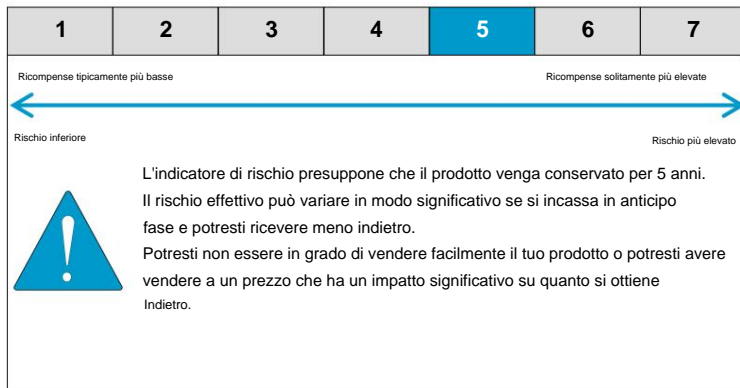
Questa Classe di Azioni non prevede il pagamento di dividendi. Qualsiasi reddito derivante dagli investimenti del Fondo sarà reinvestito nel Fondo.

Il depositario del Fondo è Bank of New York Mellon SA/NV, Filiale di Dublino. Ulteriori informazioni sul Fondo e sulla classe di azioni sono reperibili nel prospetto informativo e nelle relazioni annuali e semestrali della Società, disponibili gratuitamente, oltre ai prezzi più recenti della classe di azioni e ai dettagli di tutte le altre classi di azioni, sul sito: www.lgim.com.

Investitore Il Fondo è concepito per gli investitori che desiderano far crescere il proprio denaro con un investimento che possa far parte del loro portafoglio di risparmi esistente.

al dettaglio previsto Sebbene gli investitori possano ritirare il proprio capitale in qualsiasi momento, il Fondo potrebbe non essere adatto a chi prevede di ritirarlo entro cinque anni. Il Fondo non è pensato per gli investitori che non possono permettersi di subire perdite superiori a quelle minime.

Qual è il rischio e cosa potresti ottenere in cambio?



L'indicatore di rischio riassuntivo è una guida al livello di rischio di questo prodotto rispetto ad altri prodotti. Mostra quanto è probabile che il prodotto perdere soldi a causa dei movimenti dei mercati o perché non siamo in grado di pagarti.

Abbiamo classificato questo prodotto come classe 5 su 7, che è una classe di rischio medio-alta.

Il Fondo è soggetto ai rischi associati alle attività focalizzate sulla tecnologia aziende particolarmente vulnerabili ai rapidi sviluppi tecnologia (che potrebbe rendere i loro prodotti obsoleti), governo regolamentazione e concorrenza che potrebbero influire negativamente sul loro valore.

Il valore del Fondo può essere influenzato da rischi non inclusi nell'SRI, tra cui: fallimento di una controparte, di un depositario, di un emittente o di un fornitore di indici e derivati utilizzo.

Questo prodotto non include alcuna protezione dalle future performance di mercato, pertanto potresti perdere una parte o la totalità del tuo investimento.

Siate consapevoli del rischio di cambio. Potreste ricevere pagamenti in una valuta diversa, quindi il rendimento finale che otterrete dipenderà dal tasso di cambio tra le due valute. Questo rischio non è considerato nell'indicatore mostrato sopra.

Il Fondo non è coperto da alcun sistema di indennizzo degli investitori.

Scenari di prestazione

Investimento USD 10.000,00			
Scenari		1 anno	5 anni (Conservazione consigliata periodo)
Minimo	Non esiste un rendimento minimo garantito. Potresti perdere parte o tutto il tuo investimento.		
Scenario di stress*	Cosa potresti ottenere indietro dopo i costi	1.540,00 USD	1.460,00 USD
	Rendimento medio annuo	-84,6%	-31,9%
Scenario sfavorevole** Cosa potresti ottenere in cambio dei costi	Cosa potresti ottenere indietro dopo i costi	6.830,00 USD	8.230,00 USD
	Rendimento medio annuo	-31,7%	-3,8%
Scenario moderato***	Cosa potresti ottenere indietro dopo i costi	11.760,00 USD	18.760,00 USD
	Rendimento medio annuo	17,6%	13,4%
Scenario favorevole**** Cosa potresti ottenere in cambio dei costi	Cosa potresti ottenere indietro dopo i costi	15.930,00 USD	29.730,00 USD
	Rendimento medio annuo	59,3%	24,4%

* Lo scenario Stress mostra cosa potresti ottenere in circostanze di mercato estreme.

** Lo scenario sfavorevole è stato simulato sulla base del benchmark appropriato utilizzato per un investimento tra il 10-2021 e l'11-2023.

*** Lo scenario moderato è stato simulato sulla base del benchmark appropriato utilizzato per un investimento tra il 2015 e il 2020.

**** Lo scenario favorevole è stato simulato sulla base del benchmark appropriato utilizzato per un investimento tra il 01-2016 e il 01-2021.

Questa tabella mostra l'importo che potresti recuperare nei prossimi 5 anni, in diversi scenari, ipotizzando un investimento di 10.000,00 USD.

Gli scenari sfavorevoli, moderati e favorevoli mostrati sono illustrazioni che utilizzano le prestazioni peggiori, medie e migliori del prodotto con input da benchmark/proxy degli ultimi 10 anni. I mercati potrebbero evolversi in modo molto diverso in futuro.

Le cifre indicate includono tutti i costi del prodotto stesso, ma potrebbero non includere tutti i costi che paghi al tuo consulente o distributore. Le cifre non tengono conto tenendo conto della tua situazione fiscale personale, che potrebbe anche incidere sull'importo che riceverai in rimborso.

Gli sviluppi futuri del mercato non possono essere previsti con precisione. Gli scenari mostrati sono solo indicativi di alcuni dei possibili risultati basati su rendimenti recenti. I rendimenti effettivi potrebbero essere inferiori.

Cosa succede se LGIM Managers (Europe) Limited non è in grado di pagare?

In caso di insolvenza di LGIM Managers (Europe) Limited, gli investitori del Fondo non subirebbero perdite finanziarie. Tuttavia, il valore di un investimento e l'eventuale reddito L'importo prelevato non è garantito e può sia scendere che salire, pertanto potresti non recuperare l'importo originariamente investito. Il fondo non è coperto da garanzia da parte dell'investitore. regime di compensazione.

Quali sono i costi?

La Riduzione del Rendimento (RIY) indica l'impatto dei costi totali sostenuti sul rendimento dell'investimento che si potrebbe ottenere. I costi totali tengono conto costi una tantum, continuativi e accessori.

Gli importi indicati qui rappresentano i costi cumulativi del prodotto stesso, per il/i periodo/i di detenzione. Includono potenziali penali in caso di uscita anticipata. I dati presuppongono investì 10.000,00 USD. Le cifre sono stime e potrebbero cambiare in futuro.

Costi nel tempo

Le tabelle mostrano gli importi che vengono prelevati dal tuo investimento per coprire diversi tipi di costi. Questi importi dipendono da quanto investi e da come Per tutto il tempo in cui si detiene il prodotto. Gli importi indicati qui sono illustrazioni basate su un importo di investimento esemplificativo e su diversi possibili periodi di investimento.

Potremmo condividere parte dei costi con la persona che ti vende il prodotto per coprire i servizi che ti fornisce. Ti informerà dell'importo.

Queste cifre includono la commissione di distribuzione massima che la persona che vende il prodotto potrebbe addebitare. Questa persona ti informerà della distribuzione effettiva. tasso.

Abbiamo ipotizzato:

- Nel primo anno recupererai l'importo investito (0% di rendimento annuo). Per gli altri periodi di detenzione abbiamo ipotizzato che il prodotto abbia un rendimento come mostrato nello scenario moderato.
- Sono investiti 10.000,00 USD.

Investimento USD 10.000,00	Se incassi dopo 1 anno	Se incassi dopo 5 anni
Costi totali	80,00 USD	761,00 USD
Impatto sul rendimento (RIY) annuo (*)	0,80%	0,91%

(*) Questo dimostra come i costi riducano il rendimento ogni anno durante il periodo di detenzione. Ad esempio, mostra che se si esce al termine del periodo di detenzione consigliato si stima che il rendimento medio annuo sarà del 14,32% prima dei costi e del 13,41% dopo i costi.

Composizione dei costi

La tabella sottostante mostra:

- L'impatto annuale dei diversi tipi di costi sul rendimento dell'investimento che potresti ottenere al termine del periodo di detenzione consigliato.
- Cosa significano le diverse categorie di costo.

Costi una tantum all'ingresso o all'uscita		Se esci dopo 1 anno
Costi di ingresso	0,00% Non è prevista alcuna commissione di iscrizione per questo prodotto.	0,00 USD
Costi di uscita	0,00% Non è prevista alcuna commissione di uscita per questo prodotto.	0,00 USD
Costi correnti sostenuti ogni anno		
Commissioni di gestione e altro costi amministrativi o operativi	0,69% del valore del tuo investimento all'anno.	68,93 USD
Costi di transazione	0,10% del valore del tuo investimento all'anno. Questa è una stima dei costi sostenuti quando Acquistiamo e vendiamo gli investimenti sottostanti il prodotto. L'importo effettivo varierà a seconda di quanto compriamo e vendiamo.	10,28 USD
Costi accessori sostenuti in condizioni specifiche		
Commissioni di performance e portate interesse	0,00% Non è prevista alcuna commissione di performance per questo prodotto.	0,00 USD

Per quanto tempo dovrei tenerlo e posso ritirare i miei soldi in anticipo?

Un investitore può mantenere il proprio investimento per qualsiasi periodo di tempo, ma si consiglia un periodo di 5 anni.

Il periodo di detenzione raccomandato di 5 anni è stato selezionato solo a scopo illustrativo. Tuttavia, gli investimenti devono essere considerati investimenti a lungo termine. non esiste un periodo minimo (o massimo) di detenzione delle azioni. Le azioni possono essere vendute da investitori ordinari tramite un intermediario (ad esempio un agente di cambio) quando I mercati su cui operano sono aperti. È probabile che un intermediario applichi una commissione su acquisti e vendite.

Il periodo sopra indicato è stato definito in base alle caratteristiche del prodotto.

Come posso presentare un reclamo?

I reclami possono essere presentati per iscritto a LGIM Managers (Europe) Ltd, 70 Sir John Rogerson's Quay, Dublino 2, DO2 R296, Irlanda oppure inviando il reclamo tramite la sezione Contattaci del sito web <https://www.legalandgeneral.com/contact-us/> o via e-mail all'indirizzo complaints@lgim.com.

Altre informazioni rilevanti

Ulteriori informazioni sul Fondo, compresi i 7 anni di cronologia delle performance passate e gli scenari di performance precedenti richiesti dalla normativa PRIIP, sono disponibili Disponibile su www.lgim.com. I rendimenti passati non sono indicativi di quelli futuri e i rendimenti futuri potrebbero essere significativamente peggiori di quelli indicati. Questo Key Investor Il documento viene aggiornato almeno ogni 12 mesi. In caso di dubbi sulle azioni da intraprendere, si consiglia di consultare un consulente finanziario indipendente.

Il rappresentante e l'agente pagatore in Svizzera è State Street Bank International GmbH, Monaco di Baviera, filiale di Zurigo, Beethovenstrasse 19, 8027 Zurigo. Il prospetto per la Svizzera, i documenti chiave per gli investitori, l'atto fiduciario nonché le relazioni annuali e semestrali possono essere ottenuti gratuitamente presso Rappresentante in Svizzera.

Per le azioni offerte in Svizzera, il luogo di esecuzione è la sede legale del rappresentante svizzero. Il foro competente è presso la sede legale del rappresentante svizzero. presso l'ufficio del Rappresentante o presso la sede legale o il domicilio dell'investitore. Il presente documento ha scopo puramente informativo e non costituisce Offerta o sollecitazione all'acquisto. I dati di performance non tengono conto delle commissioni e dei costi addebitati all'emissione e al rimborso delle azioni.



Galvenās informācijas dokuments ("KID")

Mērķis

Šajā dokumentā ir sniegta galvenā informācija par šo ieguldījumu produktu. Tas nav mārketinga materiāls. Informācija ir nepieciešama saskaņā ar likumu, lai palīdzētu jums izprast šī produkta būtību, riskus, izmaksas, iespējamos ieguvumus un zaudējumus un palīdzētu jums to salīdzināt ar citiem produktiem.

Produkts

Fonda nosaukums: L&G Cyber Security UCITS ETF

Akciju šķiras nosaukums: USD Accumulating ETF

Ražotāja nosaukums: LGIM Managers (Europe) Limited, daļa no Juridiskās un

Vispārējā grupa

Akciju šķiras ISIN: IE00BYPLS672

Šis PRIIP ir autorizēts Īrijā Vietne: www.lgim.com

Tālrunis: +44 (0) 203 124 3277

Regulators: Īrijas Centrālā banka Izgatavošanas

datums: 2024-02-14

Kas ir šis produkts?

Veids: Šis ieguldījumu fonds ir Legal & General UCITS ETF Plc ("Sabiedrība") apakšfonds, kas ir jumta ieguldījumu sabiedrība ar mainīgu kapitālu un nodalītām saistībām starp fondiem. Fonds ir apstiprināts Īrijā, un to regulē Īrijas Centrālā banka.

Termiņš: Nav noteikta termiņa.

Mērķi: Fonds ir pasīvi pārvaldīts biržā tirgots fonds, kura mērķis ir izsekot ISE Cyber Security® PVKIU indeksa neto kopējās peļņas ("indekss") rezultātiem, atskaitot pastāvīgās maksas un citas ar fonda darbību saistītās izmaksas.

Fonds veicina virkni vides un sociālo īpašību, kas atbilst indeksam.

Šis akciju šķiras akcijas ("Akcijas") ir denominētas USD, un parastie investori var pirkt un pārdot biržās, izmantojot starpnieku (piemēram, biržas brokeri). Parastos apstākļos tikai Pilnvarotie dalībnieki var pirkt un pārdot Akcijas tieši ar Sabiedrību.

Pilnvarotie dalībnieki var izpirkt savas Akcijas pēc pieprasījuma saskaņā ar "Darījumu grafiku", kas publicēts vietnē <http://www.lgim.com>.

Indeksu veido uzņēmumi, kas tiek publiski tirgoti dažādās biržās visā pasaulē un kas gūst būtisku daļu no saviem ieņēmumiem no kibernetikas nozares. Tiek uzskatīts, ka nozari veido uzņēmumi šādās divās apakšnozarēs: (1) infrastruktūras nodrošinātāji, kas izstrādā aparatūru un programmatūru, lai nodrošinātu iekšēju un ārēju piekļuvi failiem, vietnēm un tīkliem; un (2) pakalpojumu sniedzēji, kas sniedz konsultācijas un drošus kibernetikas pakalpojumus. Uzņēmums ir tiesīgs iekļauties Indeksā tikai tad, ja tas ir pietiekami liels (nosaka, ņemot vērā tā akciju kopējo tirgus vērtību) un ir pietiekami "likvids" (mērs, cik aktīvi tā akcijas tiek tirgotas ikdienā). Indeksa ietvaros Infrastruktūras nodrošinātāja un Pakalpojumu sniedzēja apakšnozarēm piešķirtās svāri tiek noteikti, ņemot vērā katras nozares relatīvo lielumu (ti, visu uzņēmumu akciju kopējo tirgus vērtību katrā apakšnozarē). Sākotnēji uzņēmumi tiek svērti vienādi katrā apakšnozarē. Tomēr svaru korekcija tiek veikta, ja kāds uzņēmums neatbilst likviditātes pārbaudei, kas tiek piemērota katram uzņēmumam atsevišķi. Indeksā tiks izslēgti uzņēmumi, kuriem (i) ir nopietnas pretrunas, (ii) kuri pastāvīgi pārkāpj ANO Globālo līgumu un/vai (iii) ir zināmā mērā iesaistīti kaitīgās darbībās, kā noteikts indeksa metodoloģijā, kas pieejama vietnē <https://indexes.nasdaqomx.com/Index/Overview/HUR>.

Fonds galvenokārt ieguldīs Indeksā iekļautos uzņēmumos līdzīgās proporcijās ar to svērumiem Indeksā. Fonds var arī ieguldīt (1) "informācijas tehnoloģiju" uzņēmumos, kas neietilpst Indeksā un kuriem ir līdzīgi riska un darbības rādītāji kā Indeksā iekļautajiem uzņēmumiem, un (2) atvasinātajos finanšu instrumentos ("ĀTI") (ti, ieguldījumos, kuru cenas ir balstītas uz Indeksā iekļautajiem uzņēmumiem un/vai citos "informācijas tehnoloģiju" uzņēmumos).


Šī akciju šķira neplāno maksāt dividendes. Jebkuri ienākumi, kas var rasties no Fonda ieguldījumiem, tiks atkārtoti ieguldīti Fondā.

Fonda depozitārijs ir Bank of New York Mellon SA/NV, Dublinas filiāle. Papildu informāciju par Fondu un akciju šķiru var iegūt Sabiedrības prospektā un gada un pusgada pārskatos, kas papildus jaunākajām akciju kategorijas cenām un informācijai par citām akciju šķirām bez maksas ir pieejami: www.lgim.com.

Paredzētais Fonds ir paredzēts ieguldītājiem, kuri vēlas palielināt savu naudu ieguldījumos, kas var būt daļa no viņu esošā uzkrājumu portfeļa.

privātais investors: Lai gan ieguldītāji var izņemt savu naudu jebkurā laikā, fonds var nebūt piemērots tiem, kuri plāno izņemt naudu piecu gadu laikā. Fonds nav paredzēts ieguldītājiem, kuri nevar atļauties vairāk par minimāliem sava ieguldījuma zaudējumiem.

Kāds ir risks un ko es varētu saņemt preti?

1	2	3	4	5	6	7
Parasti zemākas atbildības			Parasti lielāka atbildība			
Zemāks risks			Augstāks risks			
 <p>Riska indikators paredz, ka jūs glabājat produktu 5 gadus. Faktiskais risks var ievērojami atšķirties, ja veicat naudu agri posmā, un jūs varat atgūt mazāk. Jūs, iespējams, nevarēsiet viegli pārdot savu produktu vai arī jums tas var būt pārdot par cenu, kas būtiski ietekmē to, cik daudz jūs saņemat atpakaļ.</p>						

Kopsavilkuma riska indikators ir šī produkta riska līmeņa ceļvedis salīdzinot ar citiem produktiem. Tas parāda, cik liela ir iespēja, ka produkts tiks izmantots zaudēt naudu tirgos notiekošo kustību dēļ vai tāpēc, ka mēs tādi neesam var jums samaksāt.

Mēs esam klasificējuši šo produktu kā 5. klasi no 7, kas ir a vidēji augsta riska klase.

Fonds ir pakļauts riskiem, kas saistīti ar tehnoloģiju orientāciju uzņēmumiem, kas ir īpaši neaizsargāti pret straujām attīstības tendencēm tehnoloģijā (kas var novēcot viņu produktus), valdība regulējumu un konkurenci, kas varētu negatīvi ietekmēt to vērtību.

Fonda vērtību var ietekmēt riski, kas nav iekļauti SRI, t.sk darījuma partnera, turētājbankas, emitenta vai indeksa nodrošinātāja un atvasinātā instrumenta kļūme izmantot.

Šis produkts neietver nekādu aizsardzību pret turpmāko tirgus darbību, tāpēc jūs varat zaudēt daļu vai visus savus ieguldījumus.

Esiet informēts par valūtas risku. Jūs varat saņemt maksājumus citā valūtā, tāpēc galīgā atdeve, ko saņemsit, ir atkarīga no abu valūtas maiņas kursa valūtas. Šis risks nav ņemts vērā iepriekš parādītajā rādītājā.

Fonds nav iekļauts ieguldītāju kompensācijas shēmā.

Veiktspējas scenāriji

Investīcijas USD 10 000,00			
Scenārijs		1 gads	5 gadi (Ieteicamais turējums periods)
Minimums	Minimālās garantētās atdeves nav. Jūs varat zaudēt daļu vai visus savus ieguldījumus.		
Stresa scenārijs*	Ko jūs varētu atgūt pēc izmaksām	1540,00 USD	1460,00 USD
	Vidējā atdeve katru gadu	-84,6%	-31,9%
Nelabvēlīgs scenārijs** Ko jūs varētu atgūt pēc izmaksām	Ko jūs varētu atgūt pēc izmaksām	6830,00 USD	8230,00 USD
	Vidējā atdeve katru gadu	-31,7%	-3,8%
Vidējs scenārijs***	Ko jūs varētu atgūt pēc izmaksām	11 760,00 USD	18 760,00 USD
	Vidējā atdeve katru gadu	17,6%	13,4%
Labvēlīgs scenārijs**** Ko jūs varētu atgūt pēc izmaksām	Ko jūs varētu atgūt pēc izmaksām	15 930,00 USD	29 730,00 USD
	Vidējā atdeve katru gadu	59,3%	24,4%

* Stresa scenārijs parāda, ko jūs varētu atgūt ekstremālos tirgus apstākļos.

** Nelabvēlīgais scenārijs tika simulēts, pamatojoties uz atbilstošo etalonu, kas izmantots ieguldījumam laika posmā no 10. līdz 2021. gadam līdz 11. līdz 2023. gadam.

*** Mērens scenārijs tika simulēts, pamatojoties uz atbilstošo etalonu, kas izmantots ieguldījumam laika posmā no 10. līdz 2015. gadam un 10. līdz 2020. gadam.

**** Labvēlīgais scenārijs tika simulēts, pamatojoties uz atbilstošo etalonu, kas izmantots ieguldījumam laikā no 01. līdz 2016. gadam un 01. līdz 2021. gadam.

Šajā tabulā ir parādīta nauda, ko jūs varētu atgūt nākamā 5 gadu laikā saskaņā ar dažādiem scenārijiem, pieņemot, ka ieguldāt 10 000,00 USD.

Parādītie nelabvēlīgie, mērenie un labvēlīgie scenāriji ir ilustrācijas, kurās izmantota produkta sliktākā, vidējā un labākā veiktspēja ar ievadi no etalonu(-i)/pilnvarnieks pēdējo 10 gadu laikā. Nākotnē tirgi varētu attīstīties ļoti atšķirīgi.

Parādītie skaitļi ietver visas paša produkta izmaksas, taču var neietvert visas izmaksas, ko maksājat savam konsultantam vai izplatītājam. Skaitļi neņem vērā jūsu personīgo nodokļu situāciju, kas var ietekmēt arī to, cik daudz jūs saņemat atpakaļ.

Tirgus attīstību nākotnē nevar precīzi paredzēt. Parādītie scenāriji ir tikai norāde uz dažiem iespējamiem rezultātiem, pamatojoties uz nesenās atgriešanās. Faktiskā atdeve varētu būt mazāka.

Kas notiek, ja LGIM Managers (Europe) Limited nevar izmaksāt?

Ja LGIM Managers (Europe) Limited neizpildīs saistības, Fonda ieguldītāji neciestu nekādus finansiālus zaudējumus. Tomēr ieguldījuma vērtība un jebkuri ienākumi no tā paņemtais nav garantēti un var gan kristies, gan augšup, iespējams, ka neatgūsīt sākotnēji ieguldīto summu. Fondu nesedz ieguldītājs kompensācijas shēma.

Kādas ir izmaksas?

Ienesīguma samazinājums (RIY) parāda, kā kopējās jūsu maksātās izmaksas ietekmēs jūsu iespējamo ieguldījumu atdevi. Tiek ņemtas vērā kopējās izmaksas vienreizējās, pastāvīgās un neparedzētās izmaksas.

Šeit norādītās summas ir paša produkta kumulatīvās izmaksas par turēšanas periodu(-iem). Tie ietver iespējamus sodus par priekšlaicīgu aiziešanu. Skaitļi pieņem jūs ieguldāt 10 000,00 USD. Skaitļi ir aptuveni un nākotnē var mainīties.

Izmaksas laika gaitā

Tabulās ir norādītas summas, kas tiek ņemtas no jūsu ieguldījumiem, lai segtu dažāda veida izmaksas. Šīs summas ir atkarīgas no tā, cik daudz un kā jūs ieguldāt ilgi, kamēr turat produktu. Šeit norādītās summas ir ilustrācijas, kuru pamatā ir investīciju summas piemērs un dažādi iespējamie ieguldījumu periodi.

Mēs varam dalīt daļu no izmaksām ar personu, kas jums pārdod produktu, lai segtu pakalpojumus, ko tā jums sniedz. Viņi jūs informēs par summu.

Šie skaitļi ietver maksimālo izplatīšanas maksu, ko var iekasēt persona, kas jums pārdod produktu. Šī persona jūs informēs par faktisko izplatīšanu maksu.

Mēs esam pieņēmuši:

- Pirmajā gadā jūs atgūsiet ieguldīto summu (0 % gada atdeve). Pārējos turēšanas periodos mēs esam pieņēmuši, ka produkts darbojas kā parādīts mērenajā scenārijā.
- tiek ieguldīti USD 10 000,00.

Investīcijas USD 10 000,00	Ja iemaksājat naudu pēc 1 gada	Ja iemaksājat naudu pēc 5 gadiem
Kopējās izmaksas	80,00 USD	761,00 USD
Ietekme uz atdevi (RIY) gadā (*)	0,80%	0,91%

(*) Tas parāda, kā izmaksas samazina jūsu peļņu katru gadu turēšanas periodā. Piemēram, tas parāda, ka, ja izejat ieteicamajā turēšanas periodā tiek prognozēts, ka jūsu vidējā atdeve gadā būs 14,32% pirms izmaksām un 13,41% pēc izmaksām.

Izmaksu sastāvs

Tālāk esošajā tabulā parādīts:

- Dažādu izmaksu veidu ietekme katru gadu uz ieguldījumu atdevi, ko varētu iegūt ieteicamā turēšanas perioda beigās.
- Ko nozīmē dažādas izmaksu kategorijas.

Vienreizējās izmaksas iebraucot vai izbraucot		Ja izejat pēc 1 gadā
Ieejas izmaksas	0,00% Šim produktam nav ieejas maksas.	0,00 USD
Izejas izmaksas	0,00% Šim produktam nav izejas maksas.	0,00 USD
Pastāvīgās izmaksas tiek ņemtas katru gadu		
Pārvaldīšanas maksas un citi administratīvās vai darbības izmaksas	0,69% no jūsu ieguldījuma vērtības gadā.	68,93 USD
Darījumu izmaksas	0,10% no jūsu ieguldījuma vērtības gadā. Tas ir izmaksu aprēķins, kas radās, kad mēs pērkam un pārdodam produkta pamatā esošos ieguldījumus. Faktiskā summa mainīsies atkarībā no tā, cik daudz mēs pērkam un pārdodam.	10,28 USD
Nejaušas izmaksas, kas ņemtas īpašos apstākļos		
Izpildes maksas un veikts interesi	0,00% Šim produktam nav maksas par veikspēju.	0,00 USD

Cik ilgi man to vajadzētu turēt un vai varu izņemt naudu pirms termiņa?

Investors var turēt savu ieguldījumu jebkurā laika periodā, bet ieteicams 5 gadus.

Ieteicamais 5 gadu turēšanas periods ir izvēlēts tikai ilustratīviem nolūkiem. Tomēr ieguldījumi jāuztver kā ilgtermiņa ieguldījumi

Akcijām nav noteikts minimālais (vai maksimālais) turēšanas periods. Akcijas var pārdot parastie investori, izmantojot starpnieku (piemēram, biržas brokeri), kad tirgi, kuros tie tirgojas, ir atvērti. Starpnieks, visticamāk, piemēros komisijas maksu par pirkumiem un pārdošanu.

Iepriekš minētais periods ir noteikts atbilstoši produkta īpašībām.

Kā es varu sūdzēties?

Sūdzības var iesniegt rakstveidā LGIM Managers (Europe) Ltd, 70 Sir John Rogerson's Quay, Dublin 2, D02 R296, Īrija vai iesniedzot savu sūdzību

izmantojot sadaļu Sazinieties ar mums vietnē <https://www.legallandgeneral.com/contact-us/> vai pa e-pastu uz sudzibas@lgim.com.

Cita būtiska informācija

Papildinformāciju par fondu, tostarp 7 gadu iepriekšējo darbības rezultātu vēsturi un iepriekšējos darbības scenārijus, kas nepieciešami saskaņā ar PRIIP regulā, var sniegt atrodams www.lgim.com. Iepriekšējā darbība nav ceļvedis nākotnes sniegtumam, un nākotnes atdeve var būt ievērojami sliktāka, nekā parādīts. Šis galvenais investors Dokuments tiek atjaunināts vismaz reizi 12 mēnešos. Ja jums ir šaubas par rīcību, jums vajadzētu lūgt neatkarīgu finanšu padomu.

Pārstāvis un maksātājs Šveicē ir State Street Bank International GmbH, Minhene, Cīrihes filiāle, Beethovenstrasse 19, 8027 Cīrihe. The Šveices prospektu, galvenos ieguldītāju dokumentus, trasta līgumu, kā arī gada un pusgada pārskatus var saņemt bez maksas no Pārstāvis Šveicē.

Šveicē piedāvātajām akcijām izpildes vieta ir Šveices pārstāvja juridiskā adrese. Jurisdikcijas vieta ir reģistrētā

Pārstāvja birojā vai ieguldītāja juridiskajā adresē vai dzīvesvietā. Šis dokuments ir paredzēts tikai informatīviem nolūkiem un nav uzskatāms par piedāvājums vai pirkuma piedāvājums. Darbības datus nav ņemtas vērā komisijas maksas un izmaksas, kas iekasētas par akciju emisiju un dzēšanu.



Pagrindinės informacijos dokumentas („KID“)

Tikslas

Šiame dokumente pateikiama pagrindinė informacija apie šį investicinį produktą. Tai nėra rinkodaros medžiaga. Informacija reikalaujama pagal įstatymus, kad padėtų jums suprasti šio gaminio pobūdį, riziką, išlaidas, galimą pelną ir nuostolius ir padėtų jums palyginti jį su kitais produktais.

Produktas

Fondo pavadinimas: L&G Cyber Security UCITS ETF

Akcijų klasės pavadinimas: USD Accumulating ETF

Gamintojo pavadinimas: LGIM Managers (Europe) Limited, teisinės ir

Bendroji grupė

Akcijų klasė ISIN: IE00BYPLS672

Šis PRIIP patvirtintas Airijoje. Svetainė:

www.lgim.com Telefonas: +44 (0)

203 124 3277 Reguluotojas: Airijos centrinis

bankas Pagaminimo data: 2024-02-14

Kas tai per produktas?

Tipas: Šis investicinis fondas yra Legal & General UCITS ETF PLC (toliau – Bendrovė) subfondas, skėtinė investicinė bendrovė su kintamu kapitalu ir atskirtu fondų įsipareigojimu. Fondas yra įgaliotas Airijoje ir yra reguliuojamas Airijos centrinio banko.

Terminas: Fiksuotos išpirkimo datos nėra.

Tikslai: Fondas yra pasyviai valdomas biržoje prekiaujamas fondas, kurio tikslas yra sekti ISE Cyber Security® UCITS indekso grynosios bendros gražos (toliau – indeksas) rezultatus, atėmus einamuosius mokesčius ir kitas su Fondo veikla susijusias išlaidas. Fondas skatina įvairias aplinkos ir socialines ypatybes, kurios atitinka indeksą. Šios akcijų klasės akcijos (toliau – akcijos) yra išreikštos USD ir jas gali pirkti ir parduoti vertybinių popierių biržose paprasti investuotojai, pasitelkę tarpininką (pvz., biržos maklerį). Įprastomis aplinkybėmis tik įgalioti dalyviai gali pirkti ir parduoti akcijas tiesiogiai su Bendrove. Įgalioti dalyviai gali išpirkti savo Akcijas pagal pareikalavimą, vadovaudamiesi „Prekybos tvarkaraščiu“, paskelbtu <http://www.lgim.com>. Indeksą sudaro įmonės, kuriomis viešai prekiaujama įvairiose pasaulio vertybinių popierių biržose, kurios didžiąją dalį pajamų gauna iš kibernetinio saugumo pramonės. Laikoma, kad pramonę sudaro šių dviejų subsektorių įmonės: (1) infrastruktūros teikėjai, kuriantys techninę ir programinę įrangą, kad apsaugotų vidinę ir išorinę priegabą prie failų, svetainių ir tinklų; ir (2) paslaugų teikėjai, teikiantys konsultacijas ir saugias kibernetines paslaugas. Įmonė gali būti įtraukta į indeksą tik tuo atveju, jei ji yra pakankamo dydžio (nustatoma pagal bendrą jos akcijų rinkos vertę) ir pakankamai „likvidi“ (matas, rodantis, kaip aktyviai jos akcijomis prekiaujama kasdien). Indekse infrastruktūros teikėjo ir paslaugų teikėjo subsektoriams priskiriami svoriai nustatomi atsižvelgiant į santykinį kiekvieno sektoriaus dydį (ty į bendrą kiekvieno subsektoriaus visų įmonių akcijų rinkos vertę). Iš pradžių įmonės yra vienodai paskirstytos kiekviename subsektoriuje. Tačiau svoriai koreguojami, jei kuri nors įmonė neatitinka likvidumo testo, kuris taikomas kiekvienai įmonei atskirai. Į indeksą nebus įtrauktos įmonės, kurios (i) turi rimtų ginčų, (ii) nuolat pažeidinėja JT Pasaulinį susitarimą ir (arba) (iii) tam tikru mastu dalyvauja žalingoje veikloje, kaip nustatyta indekso metodikoje, kurią galite rasti adresu <https://indexes.nasdaqomx.com/Index/Overview/HUR>.

Fondas visų pirma investuos į įmones, įtrauktas į indeksą, panašiomis proporcijomis, kaip ir jų svoriai Indekse. Fondas taip pat gali investuoti į (1) „informacinių technologijų“ įmones, kurios nėra Indekso sudedamosios dalys, kurių rizikos ir veiklos charakteristikos yra panašios į indekse įtrauktas įmones, ir (2) išvestines finansines priemones (TUI) (ty investicijas, kurių kainos yra pagrįstos Indekse esančiomis bendrovėmis ir (arba) tokias kitas „informacinių technologijų“ bendroves).

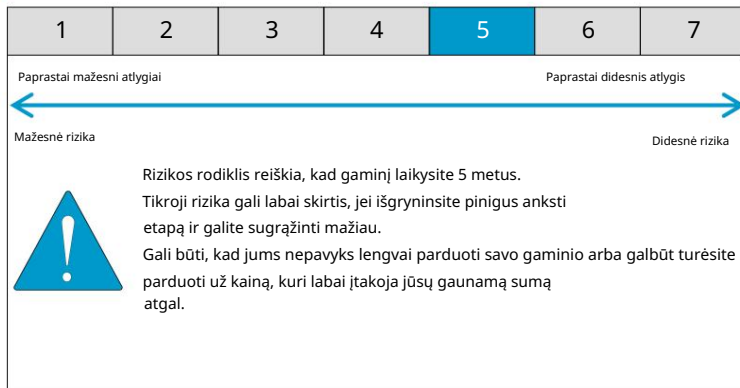
Ši akcijų klasė neketina mokėti dividendų. Visos pajamos, kurios gali būti gautos iš Fondo investicijų, bus reinvestuojamos į Fondą.

Fondo depozitoriumas yra Bank of New York Mellon SA/NV, Dublino skyrius. Daugiau informacijos apie Fondą ir akcijų klasę galima gauti iš Bendrovės prospekto ir metinių bei pusmečių ataskaitų, kurias, be naujausių akcijų klasės kainų ir informacijos apie bet kurias kitas akcijų klases, galite nemokamai rasti adresu: www.lgim.com.

Numatytas Fondas skirtas investuotojams, norintiems užsidirbti pinigų investicijoms, kurios gali būti jų turimo santaupų portfelio dalis.

mažmeninis investuotojas Nors investuotojai gali pasiimti savo pinigus bet kuriuo metu, Fondas gali netikti tiems, kurie planuoja atsiimti pinigus per penkerius metus. Fondas nėra skirtas investuotojams, kurie negali sau leisti daugiau nei minimaliai prarasti savo investiciją.

Kokia yra rizika ir ką galėčiau gauti mainais?



Suvestinis rizikos rodiklis yra šio produkto rizikos lygio vadovas palyginti su kitais produktais. Tai parodo, kokia tikimybė, kad produktas bus prarasti pinigus dėl judėjimo rinkose arba dėl to, kad nesame galintis tau sumokėti.

Priskyrėme šį gaminį 5 klasei iš 7, tai yra a vidutinės-aukštos rizikos klasė.

Fondas susiduria su rizika, susijusia su technologijomis įmonės, kurios yra ypač pažeidžiamos dėl sparčių pokyčių technologija (dėl to jų produktai gali pasenti), vyriausybės reguliavimas ir konkurencija, kurie galėtų neigiamai paveikti jų vertę.

Fondo vertę gali paveikti rizika, kuri nėra įtraukta į SRI, įskaitant sandorio šalies, saugotojo, emitento ar indekso teikėjo ir išvestinės finansinės priemonės žlugimas naudoti.

Šis produktas neapima jokios apsaugos nuo būsimų rinkos rezultatų, todėl galite prarasti dalį arba visas savo investicijas.

Žinokite apie valiutos riziką. Galite gauti mokėjimus kita valiuta, todėl galutinė grąža, kurią gausite, priklausys nuo jų valiutos kurso valiutomis. Į šią riziką aukščiau pateiktame rodiklyje neatsižvelgiama.

Fondui netaikoma investuotojų kompensavimo sistema.

Veikimo scenarijai

Investicija 10 000,00 USD

Scenarijai	1 metai	5 metai (rekomenduojama turėti laikotarpis)	
Minimalus	Nėra minimalios garantuotos grąžos. Galite prarasti dalį arba visas savo investicijas.		
Streso scenarijus*	Ką galite atgauti po išlaidų	1 540,00 USD	1 460,00 USD
	Vidutinė grąža kiekvienais metais	-84,6 %	-31,9 %
Nepalankus scenarijus** Ką galite atgauti po išlaidų	Ką galite atgauti po išlaidų	6 830,00 USD	8 230,00 USD
	Vidutinė grąža kiekvienais metais	-31,7 %	-3,8 %
Vidutinis scenarijus***	Ką galite atgauti po išlaidų	11 760,00 USD	18 760,00 USD
	Vidutinė grąža kiekvienais metais	17,6 %	13,4 %
Palankus scenarijus**** Ką galite atgauti po išlaidų	Ką galite atgauti po išlaidų	15 930,00 USD	29 730,00 USD
	Vidutinė grąža kiekvienais metais	59,3 %	24,4 %

* Streso scenarijus parodo, ką galite susigrąžinti ekstremaliomis rinkos sąlygomis.

** Nepalankus scenarijus buvo modeliuojamas remiantis atitinkamu lyginamuoju indeksu, naudotu investicijoms nuo 10-2021 m. iki 11-2023 m.

*** Vidutinis scenarijus buvo modeliuojamas remiantis atitinkamu lyginamuoju indeksu, naudotu investicijoms nuo 10-2015 m. iki 10-2020 m.

**** Palankus scenarijus buvo modeliuojamas remiantis atitinkamu lyginamuoju indeksu, naudotu investicijai nuo 01-2016 m. iki 01-2021 m.

Šioje lentelėje rodomi pinigai, kuriuos galėtumėte susigrąžinti per ateinančius 5 metus pagal skirtingus scenarijus, darant prielaidą, kad investuosite 10 000,00 USD.

Rodomi nepalankūs, vidutinio sunkumo ir palankūs scenarijai yra iliustracijos, kuriose naudojamas prasčiausias, vidutinis ir geriausias gaminio našumas su įvestimi iš lyginamąjį (-ius) / įgaliojimą (-ius) per pastaruosius 10 metų. Ateityje rinkos gali vystytis labai skirtingai.

Rodomi skaičiai apima visas paties gaminio išlaidas, bet gali neapimti visų išlaidų, kurias mokate savo patarėjui ar platintojui. Skaičiai nepriima atsižvelgti į jūsų asmeninę mokesčių situaciją, kuri taip pat gali turėti įtakos jūsų grąžinamajai sumai.

Neįmanoma tiksliai numatyti rinkos pokyčių ateityje. Pateikti scenarijai tik nurodo kai kuriuos galimus rezultatus naujausi grąžinimai. Faktinė grąža gali būti mažesnė.

Kas nutiks, jei LGIM Managers (Europe) Limited negalės išmokėti?

Jei LGIM Managers (Europe) Limited įsipareigojimų nevykdys, investuotojai į Fondą nepatirtų jokių finansinių nuostolių. Tačiau investicijos vertė ir bet kokios pajamos paimta iš jo negarantuojama ir gali tiek mažėti, tiek didėti, galite neatgauti sumos, kurią iš pradžių investavote. Fondas nėra padengtas investuotojo kompensavimo schema.

Kokios yra išlaidos?

Pajamingumo mažinimas (RIY) parodo, kokią įtaką visos jūsų mokamos išlaidos turės investicijų grąžai, kurią galite gauti. Atsižvelgiama į visas išlaidas vienkartinės, einamosios ir nenumatytos išlaidos.

Čia nurodytos sumos yra sukauptos paties produkto sąnaudos per laikymo laikotarpį (-ius). Jos apima galimas ankstyvo pasitraukimo nuobaudas. Skaičiai daro prielaidą investuojate 10 000,00 USD. Skaičiai yra apytiksliai ir ateityje gali keistis.

Išlaidos laikui bėgant

Lentelėse parodytos sumos, paimtos iš jūsų investicijų įvairių rūšių išlaidoms padengti. Šios sumos priklauso nuo to, kiek ir kaip investuosite ilgai laikote gaminį. Čia pateiktos sumos yra iliustracijos, pagrįstos pavyzdine investicijų suma ir skirtingais galimais investavimo laikotarpiais.

Dalį išlaidų galime pasidalyti su produktą parduodančiu asmeniu, kad padengtume jų teikiamas paslaugas. Jie jums praneš apie sumą.

Šie skaičiai apima didžiausią platinimo mokesčių, kurį gali imti produktą parduodantis asmuo. Šis asmuo jus informuos apie tikrąjį paskirstymą mokesčių.

Mes padarėme prielaidą:

- Pirmaisiais metais atgautumėte investuotą sumą (0 % metinė grąža). Kitus laikymo laikotarpius padarėme prielaidą, kad produktas veikia kaip parodyta vidutinio sunkumo scenarijuje.
- Investuojama 10 000,00 USD.

Investicija 10 000,00 USD	Jeigu išgryninsite po 1 metų	Jeigu išgryninsite po 5 metų
Bendros išlaidos	80,00 USD	761,00 USD
Poveikis grąžai (RIY) per metus (*)	0,80 %	0,91 %

(*) Tai parodo, kaip išlaidos sumažina jūsų grąžą kiekvienais metais per laikymo laikotarpį. Pavyzdžiui, tai rodo, kad jei išseinate rekomenduojamą laikymo laikotarpį jūsų vidutinė metinė grąža bus 14,32% prieš išlaidas ir 13,41% po išlaidų.

Išlaidų sudėtis

Žemiau esančioje lentelėje parodyta:

- Įvairių rūšių išlaidų poveikis investicijų grąžai, kurią galite gauti pasibaigus rekomenduojamam laikymo laikotarpiui.
- Ką reiškia skirtingos išlaidų kategorijos.

Vienkartinės išlaidos įvažiuojant arba išvažiuojant		Jeigu išseisite po 1 metų
Įėjimo išlaidos	0,00% Už šią prekę įėjimo mokesčiai netaikomas.	0,00 USD
Išėjimo išlaidos	0,00% Išėjimo mokesčio šiam produktui nėra.	0,00 USD
Kasmet imamos nuolatinės išlaidos		
Valdymo mokesčiai ir kt administracinės ar veiklos išlaidos	0,69% jūsų investicijos vertės per metus.	68,93 USD
Sandorio išlaidos	0,10% jūsų investicijos vertės per metus. Tai išlaidų, patirtų, kai perkame ir parduodame pagrindines produkto investicijas. Tikroji suma skirs priklausomai nuo to, kiek perkame ir parduodame.	10,28 USD
Atsitiktinės išlaidos, paėmamos konkrečiomis sąlygomis		
Sėkmės mokesčiai ir vežami palūkanų	0,00% Šiam gaminiui veiklos mokesčio nėra.	0,00 USD

Kiek laiko turėčiau jį laikyti ir ar galiu pasiimti pinigus anksčiau?

Investuotojas gali laikyti savo investiciją bet kokį laikotarpį, tačiau rekomenduojama 5 metus.

Rekomenduojamas 5 metų laikymo laikotarpis pasirinktas tik iliustraciniais tikslais. Tačiau investicijos turėtų būti vertinamos kaip ilgalaikės investicijos nėra minimalaus (arba maksimalaus) Akcijų laikymo laikotarpio. Akcijos gali parduoti paprasti investuotojai, naudodamiesi tarpininku (pvz., biržos makleliu), kai rinkos, kuriose jie prekiauja, yra atviros. Tikėtina, kad tarpininkas perkdamas ir parduodamas taikys komisinį mokestį.

Aukščiau minėtas laikotarpis buvo apibrėžtas atsižvelgiant į produkto savybes.

Kaip galiu skųstis?

Skundai gali būti pateikti raštu LGIM Managers (Europe) Ltd, 70 Sir John Rogerson's Quay, Dublin 2, DO2 R296, Airija arba pateikiant savo skundą per svetainės susisiekite su mumis skyrių <https://www.legalandgeneral.com/contact-us/> arba el. paštu panasz@lgim.com.

Kita aktuali informacija

Daugiau informacijos apie Fondą, įskaitant 7 metų ankstesnių rezultatų istoriją ir ankstesnius veiklos scenarijus, reikalaujamus pagal PRIIP reglamentą, galite gauti rasite www.lgim.com. Ankstesni rezultatai nėra ateities našumo vadovas, o būsima grąža gali būti žymiai prastesnė nei parodyta. Šis pagrindinis investuotojas Dokumentas atnaujinamas ne rečiau kaip kas 12 mėnesių. Jei abejojate dėl veiksmų, kurių turėtumėte imtis, turėtumėte kreiptis į nepriklausomą finansinę konsultaciją.

Atstovas ir mokėjimo agentas Šveicarijoje yra State Street Bank International GmbH, Miunchenas, Ciuricho filialas, Beethovenstrasse 19, 8027 Ciurichas. The Šveicarijos prospektą, pagrindinius investuotojo dokumentus, patikėjimo aktą, taip pat metines ir pusmečio ataskaitas galima nemokamai gauti iš Atstovas Šveicarijoje.

Šveicarijoje siūlomų akcijų atveju vykdymo vieta yra Šveicarijos atstovo registruota buveinė. Jurisdikcijos vieta yra registre Atstovo buveinėje arba investuotojo registruotoje buveinėje arba buveinėje. Šis dokumentas yra skirtas tik informaciniams tikslams ir nėra laikomas pasiūlymas ar raginimas pirkti. Veiklos duomenyse neatsižvelgiama į komisinius ir sąnaudas už akcijų išleidimą ir išpirkimą.



Documento de Informação Chave ('KID')

Propósito

Este documento fornece informações essenciais sobre este produto de investimento. Não se trata de material de marketing. As informações são exigidas por lei para ajudar você a entender a natureza, os riscos, os custos, os potenciais ganhos e perdas deste produto e para ajudá-lo a compará-lo com outros produtos.

Produto

Nome do Fundo: **L&G Cyber Security UCITS ETF**

Nome da classe de ação: **USD Accumulating ETF**

Nome do fabricante: LGIM Managers (Europe) Limited, parte da Legal &

Grupo Geral

Classe de ação ISIN: IE00BYPLS672

Este PRIIP está autorizado na Irlanda. Site:

www.lgim.com Telefone: +44

(0) 203 124 3277 Regulador: Banco Central

da Irlanda Data de produção: 2024-02-14

O que é este produto?

Tipo: Este fundo de investimento é um subfundo do Legal & General UCITS ETF Plc (a "**Empresa**"), uma empresa de investimento guarda-chuva com capital variável e responsabilidade segregada entre os Fundos. O Fundo é autorizado na Irlanda e regulamentado pelo Banco Central da Irlanda.

Prazo: Não há uma data de vencimento fixa.

Objetivos: O Fundo é um Fundo negociado em bolsa de gestão passiva que visa acompanhar o desempenho do ISE Cyber Security® UCITS Index Net Total Return (o "**Índice**"), sujeito à dedução de encargos contínuos e outros custos associados à operação do Fundo. O Fundo promove uma série de características ambientais e sociais que são atendidas pelo monitoramento do Índice. As Ações desta Classe de Ações (as "**Ações**") são denominadas em dólares americanos (USD) e podem ser compradas e vendidas em bolsas de valores por investidores comuns, utilizando um intermediário (por exemplo, uma corretora de valores). Em circunstâncias normais, apenas Participantes Autorizados podem comprar e vender Ações diretamente com a Companhia. Os Participantes Autorizados podem resgatar suas Ações sob demanda, de acordo com o "Cronograma de Negociação" publicado em <http://www.lgim.com>. O Índice é composto por empresas de capital aberto em diversas bolsas de valores ao redor do mundo que geram uma proporção significativa de suas receitas com o setor de segurança cibernética. Considera-se que o setor é composto por empresas nos dois subsetores a seguir: (1) Provedores de Infraestrutura, que desenvolvem hardware e software para proteger o acesso interno e externo a arquivos, sites e redes; e (2) Provedores de Serviços, que fornecem consultoria e serviços cibernéticos seguros. Uma empresa só é elegível para inclusão no Índice se tiver tamanho suficiente (determinado por referência ao valor total de mercado de suas ações) e for suficientemente "líquida" (uma medida de quão ativamente suas ações são negociadas diariamente). Dentro do índice, os pesos alocados aos subsetores Provedor de Infraestrutura e Provedor de Serviços são determinados por referência ao tamanho relativo de cada setor (ou seja, o valor total de mercado das ações de todas as empresas dentro de cada subsetor). Inicialmente, as empresas são ponderadas igualmente dentro de cada subsetor. No entanto, será feito um ajuste nos pesos caso alguma empresa não atenda ao teste de liquidez aplicado a cada empresa individualmente. O Índice excluirá empresas que (i) tenham controvérsias graves, (ii) sejam violadoras persistentes do Pacto Global da ONU e/ou (iii) estejam envolvidas, até certo ponto, em atividades prejudiciais, conforme determinado na Metodologia do Índice, disponível em: <https://indexes.nasdaqomx.com/Index/Overview/HUR>.

O Fundo investirá principalmente nas empresas incluídas no Índice em proporções semelhantes às suas ponderações no Índice. O Fundo também poderá investir em (1) empresas de "tecnologia da informação" que não sejam componentes do Índice e que apresentem características de risco e desempenho semelhantes às das empresas incluídas no Índice e (2) instrumentos financeiros derivativos ("IEDs") (ou seja, investimentos cujos preços são baseados nas empresas incluídas no Índice e/ou em outras empresas de "tecnologia da informação").

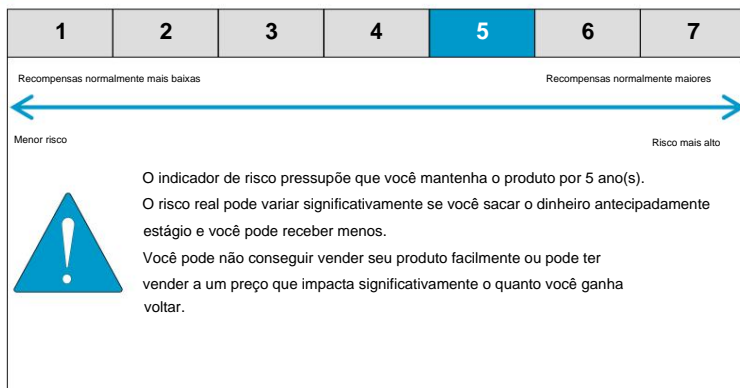
Esta Classe de Ações não se destina ao pagamento de dividendos. Qualquer rendimento que possa resultar dos investimentos do Fundo será reinvestido no Fundo.

O depositário do Fundo é o Bank of New York Mellon SA/NV, Filial de Dublin. Mais informações sobre o Fundo e a classe de ações podem ser obtidas no prospecto da Companhia e nos relatórios anuais e semestrais, que estão disponíveis gratuitamente em: www.lgim.com, além dos preços mais recentes para a classe de ações e detalhes de quaisquer outras classes de ações.

Investidor O Fundo foi criado para investidores que buscam fazer seu dinheiro crescer em um investimento que pode fazer parte de sua carteira de poupança existente.

de varejo pretendido. Embora os investidores possam sacar seu dinheiro a qualquer momento, o Fundo pode não ser adequado para aqueles que planejam sacar seu dinheiro em até cinco anos. O Fundo não foi criado para investidores que não podem arcar com mais do que uma perda mínima de seu investimento.

Qual é o risco e o que posso obter em troca?



O indicador de risco resumido é um guia para o nível de risco deste produto em comparação com outros produtos. Mostra a probabilidade de o produto perder dinheiro por causa de movimentos nos mercados ou porque não estamos capazes de pagar você.

Classificamos este produto como classe 5 de 7, o que é um classe de risco médio-alto.

O Fundo está sujeito aos riscos associados a investimentos focados em tecnologia empresas que são particularmente vulneráveis a desenvolvimentos rápidos em tecnologia (o que pode deixar seus produtos desatualizados), governo regulamentação e concorrência que poderiam afetar negativamente seu valor.

O valor do Fundo pode ser afetado por riscos não incluídos no ISR, incluindo falha de uma contraparte, custodiante, emissor ou provedor de índice e derivativos usar.

Este produto não inclui nenhuma proteção contra desempenho futuro do mercado, então você pode perder parte ou todo o seu investimento.

Esteja ciente do risco cambial. Você pode receber pagamentos em uma moeda diferente, então o retorno final que você obterá dependerá da taxa de câmbio entre as duas moedas. Este risco não é considerado no indicador mostrado acima.

O Fundo não é coberto por um esquema de compensação de investidores.

Cenários de desempenho

Investimento USD 10.000,00			
Cenários		1 ano	5 anos (Recomendação de retenção período)
Mínimo	Não há retorno mínimo garantido. Você pode perder parte ou todo o seu investimento.		
Cenário de estresse*	O que você pode receber de volta após os custos	1.540,00 dólares americanos	1.460,00 dólares americanos
	Retorno médio anual	-84,6%	-31,9%
Cenário desfavorável** O que você pode receber de volta após os custos	O que você pode receber de volta após os custos	6.830,00 dólares americanos	8.230,00 dólares americanos
	Retorno médio anual	-31,7%	-3,8%
Cenário moderado***	O que você pode receber de volta após os custos	11.760,00 dólares americanos	18.760,00 dólares americanos
	Retorno médio anual	17,6%	13,4%
Cenário favorável**** O que você pode receber de volta após os custos	O que você pode receber de volta após os custos	15.930,00 dólares americanos	29.730,00 dólares americanos
	Retorno médio anual	59,3%	24,4%

* O cenário de estresse mostra o que você pode receber em circunstâncias extremas de mercado.

** O cenário desfavorável foi simulado com base no benchmark apropriado usado para um investimento entre 10-2021 e 11-2023.

*** O cenário Moderado foi simulado com base no benchmark apropriado usado para um investimento entre 10-2015 e 10-2020.

**** O cenário favorável foi simulado com base no benchmark apropriado utilizado para um investimento entre 01-2016 e 01-2021.

Esta tabela mostra o dinheiro que você pode receber de volta nos próximos 5 anos, em diferentes cenários, supondo que você invista 10.000,00 USD.

Os cenários desfavorável, moderado e favorável mostrados são ilustrações usando o pior, médio e melhor desempenho do produto com a contribuição de benchmark(s)/proxy nos últimos 10 anos. Os mercados podem se desenvolver de forma muito diferente no futuro.

Os valores apresentados incluem todos os custos do produto em si, mas podem não incluir todos os custos que você paga ao seu consultor ou distribuidor. Os valores não levam em consideração leve em consideração sua situação tributária pessoal, o que também pode afetar o valor que você receberá de volta.

A evolução futura do mercado não pode ser prevista com precisão. Os cenários apresentados são apenas uma indicação de alguns dos resultados possíveis com base em retornos recentes. Os retornos reais podem ser menores.

O que acontece se a LGIM Managers (Europe) Limited não puder pagar?

Em caso de inadimplência da LGIM Managers (Europe) Limited, os investidores do Fundo não sofrerão perdas financeiras. No entanto, o valor de um investimento e qualquer rendimento retirado dele não é garantido e pode cair tanto quanto subir, você pode não recuperar o valor investido originalmente. O fundo não é coberto por um investidor esquema de compensação.

Quais são os custos?

A Redução no Rendimento (RIY) mostra o impacto que os custos totais que você paga terão no retorno do investimento que você pode obter. Os custos totais levam em consideração custos únicos, contínuos e incidentais.

Os valores aqui apresentados correspondem aos custos cumulativos do próprio produto, para o(s) período(s) de detenção. Incluem potenciais penalidades de saída antecipada. Os valores pressupõem Você investe 10.000,00 USD. Os valores são estimativas e podem mudar no futuro.

Custos ao longo do tempo

As tabelas mostram os valores que são retirados do seu investimento para cobrir diferentes tipos de custos. Esses valores dependem de quanto você investe e como por quanto tempo você mantiver o produto. Os valores mostrados aqui são ilustrações baseadas em um valor de investimento de exemplo e diferentes períodos de investimento possíveis.

Podemos dividir parte dos custos com a pessoa que lhe vende o produto para cobrir os serviços prestados. Ela lhe informará o valor.

Esses valores incluem a taxa máxima de distribuição que a pessoa que está vendendo o produto pode cobrar. Essa pessoa informará você sobre a distribuição real. taxa.

Assumimos:

- No primeiro ano, você receberá de volta o valor investido (retorno anual de 0%). Para os demais períodos de retenção, assumimos que o produto apresenta um bom desempenho, como mostrado no cenário moderado.
- USD 10.000,00 são investidos.

Investimento USD 10.000,00	Se você sacar após 1 ano	Se você sacar depois de 5 anos
Custos totais	80,00 dólares americanos	761,00 dólares americanos
Impacto no retorno (RIY) por ano (*)	0,80%	0,91%

(*) Isso ilustra como os custos reduzem seu retorno a cada ano durante o período de retenção. Por exemplo, mostra que se você sair no período de retenção recomendado seu retorno médio anual é projetado em 14,32% antes dos custos e 13,41% depois dos custos.

Composição dos custos

A tabela abaixo mostra:

- O impacto anual dos diferentes tipos de custos no retorno do investimento que você pode obter ao final do período de retenção recomendado.
- O que significam as diferentes categorias de custos.

Custos únicos na entrada ou saída		Se você sair após 1 ano
Custos de entrada	0,00% Não há taxa de inscrição para este produto.	0,00 USD
Custos de saída	0,00% Não há taxa de saída para este produto.	0,00 USD
Custos contínuos assumidos a cada ano		
Taxas de gestão e outras custos administrativos ou operacionais	0,69% do valor do seu investimento por ano.	68,93 dólares americanos
Custos de transação	0,10% do valor do seu investimento por ano. Esta é uma estimativa dos custos incorridos quando compramos e vendemos os investimentos subjacentes ao produto. O valor real irá variar dependendo de quanto compramos e vendemos.	10,28 dólares americanos
Custos incidentais assumidos em condições específicas		
Taxas de desempenho e realizadas interesse	0,00% Não há taxa de desempenho para este produto.	0,00 USD

Por quanto tempo devo mantê-lo e posso sacar meu dinheiro mais cedo?

Um investidor pode manter seu investimento por qualquer período de tempo, mas 5 anos é o recomendado.

O período de retenção recomendado de 5 anos foi selecionado apenas para fins ilustrativos. Os investimentos devem ser vistos como investimentos de longo prazo, no entanto, não há um período mínimo (ou máximo) de detenção das Ações. As Ações podem ser vendidas por investidores comuns usando um intermediário (por exemplo, um corretor da bolsa) quando os mercados em que negociam estão abertos. É provável que um intermediário aplique uma comissão sobre compras e vendas.

O período acima mencionado foi definido de acordo com as características do produto.

Como posso reclamar?

As reclamações podem ser feitas por escrito para LGIM Managers (Europe) Ltd, 70 Sir John Rogerson's Quay, Dublin 2, DO2 R296, Irlanda ou enviando sua reclamação através da seção de contato do site <https://www.legalandgeneral.com/contact-us/> ou por e-mail para complaints@lgim.com.

Outras informações relevantes

Mais informações sobre o Fundo, incluindo 7 anos de histórico de desempenho anterior e cenários de desempenho anteriores exigidos pela regulamentação dos PRIIPs, podem ser encontradas Encontrado em www.lgim.com. O desempenho passado não é um guia para o desempenho futuro e os retornos futuros podem ser significativamente piores do que os apresentados. Este Investidor-Chave O documento é atualizado pelo menos a cada 12 meses. Em caso de dúvida sobre a ação a ser tomada, procure aconselhamento financeiro independente.

O representante e agente pagador na Suíça é o State Street Bank International GmbH, Munique, Agência Zúriqe, Beethovenstrasse 19, 8027 Zúriqe. O Prospecto para a Suíça, os documentos-chave para investidores, o Trust Deed, bem como os relatórios anuais e semestrais podem ser obtidos gratuitamente no Representante na Suíça.

Para as ações oferecidas na Suíça, o local de execução é a sede social do Representante Suíço. O foro competente é o da sede social escritório do Representante ou na sede ou domicílio do investidor. Este documento é apenas para fins informativos e não constitui uma oferta ou solicitação de compra. Os dados de desempenho não levam em consideração as comissões e os custos cobrados na emissão e resgate de ações.



Document cu informații cheie („KID”)

Scop

Acest document vă oferă informații cheie despre acest produs de investiții. Nu este material de marketing. Informațiile sunt cerute de lege pentru a vă ajuta să înțelegeți natura, riscurile, costurile, câștigurile și pierderile potențiale ale acestui produs și pentru a vă ajuta să îl comparați cu alte produse.

Produs

Numele fondului: L&G Cyber Security UCITS ETF

Numele clasei de acțiuni: USD Accumulating ETF

Nume producător: LGIM Managers (Europe) Limited, parte a Legal &

Grupul general

Clasa de acțiuni ISIN: IE00BYPLS672

Acest PRIIP este autorizat în Irlanda

Website: www.lgim.com

Telefon: +44 (0) 203 124 3277 Autoritate

de reglementare: Central Bank of Ireland

Data producției: 2024-02-14

Ce este acest produs?

Tip: Acest fond de investiții este un subfond al Legal & General UCITS ETF Plc („Compania”), o companie de investiții umbrelă cu capital variabil și răspundere separată între Fonduri. Fondul este autorizat în Irlanda și reglementat de Banca Centrală a Irlandei.

Termen: Nu există o dată fixă de scadență.

Obiective: Fondul este un fond tranzacționat la bursă gestionat pasiv, care își propune să urmărească performanța ISE Cyber Security® UCITS Index Net Total Return („Indexul”), sub rezerva deducerii cheltuielilor curente și a altor costuri asociate cu operarea Fondului. Fondul promovează o serie de caracteristici de mediu și sociale care sunt îndeplinite prin urmărirea indicelui. Acțiunile din această clasă de acțiuni („Acțiunile”) sunt denominate în USD și pot fi cumpărate și vândute la burse de valori de către investitori obișnuiți, folosind un intermediar (de exemplu, un broker de valori). În circumstanțe normale, numai Participanții Autorizați pot cumpăra și vinde Acțiuni direct cu Compania. Participanții autorizați își pot răscumpăra Acțiunile la cerere, în conformitate cu „Oramul de tranzacționare” publicat pe <http://www.lgim.com>. Indicele este compus din companii care sunt tranzacționate public pe diferite burse de valori din întreaga lume, care generează o proporție semnificativă din veniturile lor din industria securității cibernetice. Se consideră că industria este compusă din companii din următoarele două subsectoare: (1) Furnizori de infrastructură care dezvoltă hardware și software pentru protejarea accesului intern și extern la fișiere, site-uri web și rețele; și (2) Furnizori de servicii care oferă consultanță și servicii securizate bazate pe cibernetice. O companie este eligibilă pentru includerea în Indice numai dacă are o dimensiune suficientă (determinată prin referire la valoarea totală de piață a acțiunilor sale) și este suficient de „lichidă” (o măsură a modului în care acțiunile sale sunt tranzacționate zilnic). În cadrul indicelui, ponderile alocate subsectorului Furnizor de infrastructură și Furnizor de servicii sunt determinate prin raportare la dimensiunea relativă a fiecărui sector (adică valoarea totală de piață a acțiunilor tuturor companiilor din fiecare subsector). Inițial, companiile sunt ponderate egal în fiecare subsector. Cu toate acestea, se face o ajustare a ponderilor dacă vreo companie nu reușește să respecte un test de lichiditate care este aplicat fiecărei companii în mod individual. Indicele va exclude companiile care (i) au controverse grave, (ii) sunt încălcătoare persistente ale Pactului Global al ONU și/sau (iii) sunt implicate, într-o anumită măsură, în activități dăunătoare, așa cum este stabilit în Metodologia Indexului disponibilă la: <https://indexes.nasdaqomx.com/Index/Overview/HUR>.

Fondul va investi în principal în companiile cuprinse în indice în proporții similare cu ponderile lor în indice. Fondul poate investi, de asemenea, în (1) companii de „tehnologia informației” care nu sunt componente ale Indicelui care au caracteristici de risc și performanță similare cu cele ale companiilor cuprinse în Index și (2) instrumente financiare derivate („FDI”) (adică investiții ale căror prețuri se bazează pe companiile cuprinse în Index și/sau pe alte companii de „tehnologia informației”).

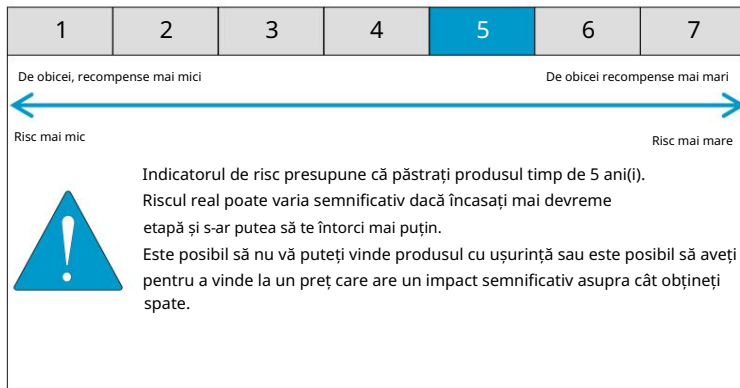
Această clasă de acțiuni nu intenționează să plătească dividende. Orice venit care poate rezulta din investițiile Fondului va fi reinvestit în Fond.

Depozitarul Fondului este Bank of New York Mellon SA/NV, Sucursala Dublin. Informații suplimentare despre Fond și clasa de acțiuni pot fi obținute din prospectul Societății și din rapoartele anuale și semestriale, care sunt disponibile, pe lângă cele mai recente prețuri pentru clasa de acțiuni și detalii despre orice alte clase de acțiuni, gratuit la: www.lgim.com.

Investitorul de retail vizat: Fondul este conceput pentru investitorii care doresc să-și dezvolte banii într-o investiție care poate face parte din portofoliul lor de economii existent.

Deși investitorii își pot scoate banii oricând, este posibil ca Fondul să nu fie potrivit pentru cei care intenționează să-și retragă banii în termen de cinci ani. Fondul nu este conceput pentru investitorii care nu își pot permite mai mult decât o pierdere minimă a investiției lor.

Care este riscul și ce aș putea primi în schimb?



Indicatorul de risc sumar este un ghid pentru nivelul de risc al acestui produs comparativ cu alte produse. Arată cât de probabil este ca produsul să o facă pierdem bani din cauza mișcărilor de pe piețe sau pentru că nu suntem capabil să vă plătească.

Am clasificat acest produs ca clasa 5 din 7, care este a clasa de risc mediu-înalt.

Fondul este supus riscurilor asociate cu tehnologia axată companii care sunt deosebit de vulnerabile la evoluțiile rapide în tehnologie (care le poate lăsa produsele învechite), guvern reglementări și concurență care le-ar putea afecta negativ valoarea.

Valoarea Fondului poate fi afectată de riscuri care nu sunt incluse în SRI, inclusiv eșecul unei contrapărți, custode, emitent sau furnizor de indice și instrument derivat utilizare.

Acest produs nu include nicio protecție împotriva performanțelor viitoare de pe piață, așa că ați putea pierde o parte sau întreaga investiție.

Fiți conștienți de riscul valutar. Este posibil să primiți plăți într-o altă monedă, astfel încât randamentul final pe care îl veți obține depinde de cursul de schimb dintre cele două valute. Acest risc nu este luat în considerare în indicatorul prezentat mai sus.

Fondul nu este acoperit de o schemă de compensare a investitorilor.

Scenarii de performanță

Investiție 10.000,00 USD			
Scenarii		1 an	5 ani (deținere recomandată perioadă)
Minim	Nu există un randament minim garantat. Ai putea pierde o parte sau toată investiția.		
scenariu de stres*	Ce ați putea primi înapoi după costuri	1.540,00 USD	1.460,00 USD
	Rentabilitatea medie în fiecare an	-84,6%	-31,9%
Scenariu nefavorabil** Ce ați putea primi înapoi după costuri		6.830,00 USD	8.230,00 USD
	Rentabilitatea medie în fiecare an	-31,7%	-3,8%
scenariu moderat***	Ce ați putea primi înapoi după costuri	11.760,00 USD	18.760,00 USD
	Rentabilitatea medie în fiecare an	17,6%	13,4%
Scenariu favorabil**** Ce ați putea primi înapoi după costuri		15.930,00 USD	29.730,00 USD
	Rentabilitatea medie în fiecare an	59,3%	24,4%

* Scenariul de stres arată ce ați putea primi înapoi în circumstanțe extreme ale pieței.

** Scenariul Nefavorabil a fost simulat pe baza benchmark-ului adecvat utilizat pentru o investiție între 10-2021 și 11-2023.

*** Scenariul Moderat a fost simulat pe baza benchmark-ului adecvat utilizat pentru o investiție între 10-2015 și 10-2020.

**** Scenariul Favorabil a fost simulat pe baza benchmark-ului adecvat utilizat pentru o investiție între 01-2016 și 01-2021.

Acest tabel arată banii pe care i-ați putea primi înapoi în următorii 5 ani, în diferite scenarii, presupunând că investiți 10.000,00 USD.

Scenariile nefavorabile, moderate și favorabile prezentate sunt ilustrații care utilizează cea mai proastă, medie și cea mai bună performanță a produsului cu contribuții de la benchmark(e)/proxy în ultimii 10 ani. Piețele s-ar putea dezvolta foarte diferit în viitor.

Cifrele afișate includ toate costurile produsului în sine, dar este posibil să nu includă toate costurile pe care le plățiți consilierului sau distribuitorului dumneavoastră. Cifrele nu iau luați în considerare situația dvs. fiscală personală, care poate afecta, de asemenea, cât veți primi înapoi.

Evoluțiile pieței în viitor nu pot fi prezise cu exactitate. Scenariile prezentate sunt doar o indicație a unora dintre rezultatele posibile bazate pe reveniri recente. Randamentele reale ar putea fi mai mici.

Ce se întâmplă dacă LGIM Managers (Europe) Limited nu poate plăti?

În cazul în care LGIM Managers (Europe) Limited va rămâne implicit, investitorii Fondului nu s-ar confrunta cu nicio pierdere financiară. Cu toate acestea, valoarea unei investiții și orice venit prelevat din acesta nu este garantat și poate scădea la fel de bine ca și în sus, este posibil să nu primiți înapoi suma pe care ați investit-o inițial. Fondul nu este acoperit de un investitor schema de compensare.

Care sunt costurile?

Reducerea randamentului (RIY) arată ce impact vor avea costurile totale pe care le plățiți asupra rentabilității investiției pe care o puteți obține. Se iau în calcul costurile totale costuri unice, continue și accesorii.

Sumele prezentate aici sunt costurile cumulate ale produsului în sine, pentru perioada (perioadele) de deținere. Acestea includ potențiale penalități de ieșire anticipată. Cifrele presupun investiți 10.000,00 USD. Cifrele sunt estimative și se pot schimba în viitor.

Costuri în timp

Tabelele arată sumele care sunt luate din investiția dvs. pentru a acoperi diferite tipuri de costuri. Aceste sume depind de cât de mult investiți și cum mult timp țineți produsul. Sumele prezentate aici sunt ilustrații bazate pe un exemplu de sumă de investiție și diferite perioade posibile de investiție.

Este posibil să împărțim o parte din costuri cu persoana care vă vinde produsul pentru a acoperi serviciile pe care vi le oferă. Ei vă vor informa cu privire la sumă.

Aceste cifre includ taxa maximă de distribuție pe care o poate percepe persoana care vă vinde produsul. Această persoană vă va informa despre distribuția efectivă a taxei.

Am presupus:

- În primul an veți primi înapoi suma pe care ați investit (0 % randament anual). Pentru celelalte perioade de deținere am presupus că produsul funcționează așa cum se arată în scenariul moderat.
- Se investesc 10.000,00 USD.

Investiție 10.000,00 USD	Dacă încasați după 1 an	Dacă încasați după 5 ani
Costuri totale	80,00 USD	761,00 USD
Impactul asupra rentabilității (RIY) pe an (*)	0,80%	0,91%

(*) Această ilustrație arată modul în care costurile vă reduc rentabilitatea în fiecare an pe perioada de deținere. De exemplu, arată că dacă ieșiți la perioada de deținere recomandată rentabilitatea medie pe an este estimată a fi de 14,32% înainte de costuri și de 13,41% după costuri.

Compoziția costurilor

Tabelul de mai jos arată:

- Impactul în fiecare an al diferitelor tipuri de costuri asupra randamentului investiției pe care l-ați putea obține la sfârșitul perioadei de deținere recomandate.
- Ce înseamnă diferențele categoriilor de costuri.

Costuri unice la intrare sau ieșire		Dacă ieșiți după 1 an
Costuri de intrare	0,00% Nu există nicio taxă de intrare pentru acest produs.	0,00 USD
Costuri de ieșire	0,00% Nu există nicio taxă de ieșire pentru acest produs.	0,00 USD
Costuri curente luate în fiecare an		
Taxe de administrare și altele cheltuieli administrative sau de exploatare	0,69% din valoarea investiției dvs. pe an.	68,93 USD
Costuri de tranzacție	0,10% din valoarea investiției dvs. pe an. Aceasta este o estimare a costurilor suportate atunci când cumpărăm și vindem investițiile subiacente pentru produs. Suma reală va varia în funcție de cât cumpărăm și vindem.	10,28 USD
Costuri incidente luate în condiții specifice		
Taxe de performanță și transportate interes	0,00% Nu există nicio taxă de performanță pentru acest produs.	0,00 USD

Cât timp ar trebui să-l țin și îmi pot scoate banii mai devreme?

Un investitor își poate păstra investiția pentru orice perioadă de timp, dar se recomandă 5 ani(i).

Perioada de deținere recomandată de 5 ani a fost selectată doar în scopuri ilustrative. Totuși, investițiile ar trebui privite ca investiții pe termen lung nu există o perioadă minimă (sau maximă) de deținere pentru Acțiuni. Acțiunile pot fi vândute de către investitori obișnuiți folosind un intermediar (de exemplu, un broker de valori) atunci când piețele pe care tranzacționează sunt deschise. Este posibil ca un intermediar să aplice un comision pentru achiziții și vânzări.

Perioada menționată mai sus a fost definită în funcție de caracteristicile produsului.

Cum pot să mă plâng?

Reclamațiile pot fi depuse în scris către LGIM Managers (Europe) Ltd, 70 Sir John Rogerson's Quay, Dublin 2, D02 R296, Irlanda sau prin depunerea reclamației dvs. prin secțiunea de contact a site-ului web <https://www.legalandgeneral.com/contact-us/> sau prin e-mail la complaints@lgim.com.

Alte informații relevante

Mai multe informații despre Fond, inclusiv 7 ani de istoric de performanță trecută și scenarii de performanță anterioare cerute de regulamentul PRIIPs pot fi găsite pe www.lgim.com. Performanța trecută nu este un ghid pentru performanța viitoare și randamentele viitoare ar putea fi semnificativ mai slabe decât cele arătate. Acest investitor cheie Documentul este actualizat cel puțin o dată la 12 luni. Dacă aveți îndoieli cu privire la măsurile pe care ar trebui să le luați, ar trebui să solicitați sfaturi financiare independente.

Reprezentantul și agentul plătit în Elveția este State Street Bank International GmbH, München, Sucursala Zurich, Beethovenstrasse 19, 8027 Zurich. The Prospectul pentru Elveția, documentele cheie ale investitorilor, Actul de încredere, precum și rapoartele anuale și semestriale pot fi obținute gratuit de la Reprezentant în Elveția.

Pentru acțiunile oferite în Elveția, locul efectuării este sediul social al Reprezentantului Elveției. Locul de jurisdicție este la înregistrare sediul Reprezentantului sau la sediul sau domiciliul investitorului. Acest document are doar scop informativ și nu constituie un ofertă sau o solicitare de cumpărare. Datele de performanță nu iau în considerare comisioanele și costurile percepute la emisiunea și răscumpărarea acțiunilor.



Dokument s kľúčovými informáciami („KID“)

Účel

Tento dokument vám poskytuje kľúčové informácie o tomto investičnom produkte. Nie je to marketingový materiál. Tieto informácie sú vyžadované zákonom, aby vám pomohli pochopiť povahu, riziká, náklady, potenciálne zisky a straty tohto produktu a aby vám pomohli porovnať ho s inými produktmi.

Produkt

Názov fondu: L&G Cyber Security UCITS ETF

Názov triedy akcií: USD Accumulating ETF

Názov výrobcu: LGIM Managers (Europe) Limited, súčasť právneho a

General Group

Trieda akcií ISIN: IE00BYPLS672

Tento PRIIP je autorizovaný v Írsku Webová

stránka: www.lgim.com Telefón: +44

(0) 203 124 3277 Regulačný: Central Bank of

Ireland Dátum výroby: 2024-02-14

Čo je to za produkt?

Typ: Tento investičný fond je podfondom Legal & General UCITS ETF Plc (ďalej len „Spoločnosť“), zastrešujúcej investičnej spoločnosti s variabilným kapitálom a oddelenou zodpovednosťou medzi Fondmi. Fond je povolený v Írsku a regulovaný Írskou centrálnou bankou.

Termín: Neexistuje žiadny pevný dátum splatnosti.

Ciele: Fond je pasívnym spravovaným fondom obchodovaným na burze, ktorého cieľom je sledovať výkonnosť indexu ISE Cyber Security® UCITS (čistá celková návratnosť (ďalej len „Index“) s výhradou odpočítania priebežných poplatkov a iných nákladov spojených s prevádzkou fondu. Fond podporuje celý rad environmentálnych a sociálnych charakteristík, ktoré sa dosahujú sledovaným indexom. Akcie v tejto triede akcií (ďalej len „akcie“) sú denominované v USD a bežní investori ich môžu nakupovať a predávať na burzách prostredníctvom sprostredkovateľa (napr. obchodníka s cennými papiermi). Za normálnych okolností môžu kupovať a predávať akcie priamo so Spoločnosťou alebo oprávnenými účastníkmi. Oprávnení účastníci môžu odkúpiť svoje akcie na požiadanie v súlade s „Rozvrhom obchodovania“ zverejneným na <http://www.lgim.com>. Index pozostáva zo spoločností, ktoré sú verejne obchodované na rôznych burzách po celom svete, ktoré generujú podstatnú časť svojich príjmov z odvetvia kybernetickej bezpečnosti. Odvetvie zahŕňa spoločnosti v nasledujúcich dvoch podsektoroch: (1) poskytovatelia infraštruktúry, ktorí vyvíjajú hardvér a softvér na zabezpečenie interného a externého prístupu k súborom, webovým stránkam a sieťam; a (2) poskytovatelia služieb, ktorí poskytujú konzultačné a bezpečné kybernetické služby. Spoločnosť je oprávnená na zaradenie do Indexu len vtedy, ak má dostatočnú veľkosť (určenú na základe celkovej trhovej hodnoty jej akcií) a je dostatočne „likvidná“ (miera toho, ako aktívne sa s jej akciami denne obchoduje). V rámci indexu sa váhy pridelené podsektorom Poskytovateľ infraštruktúry a Poskytovateľ služieb určujú podľa relatívnej veľkosti každého sektora (tj celkovej trhovej hodnoty akcií všetkých spoločností v rámci každého sektora). Spočiatku majú spoločnosti rovnakú váhu v rámci každého podsektora. Ak však niektorá spoločnosť nespĺňa test likvidity, ktorý sa uplatňuje na každú spoločnosť samostatne, vykoná sa úprava váh. Index vylúči spoločnosti, ktoré (i) majú vážne kontroverzie, (ii) sú trvalými porušovateľmi Globálneho paktu OSN a/alebo (iii) sú do určitej miery zapojené do škodlivých aktivít, ako je určené v metodológii indexu dostupnej na: <https://indexes.nasdaqomx.com/Index/Overview/HUR>.

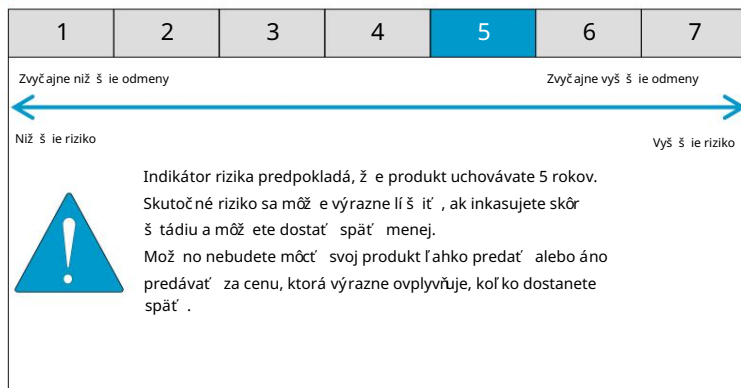
Fond bude investovať predovšetkým do spoločností obsiahnutých v Indexe v podobnom pomere ako ich váhy v Indexe. Fond môže tiež investovať do (1) spoločností „informačných technológií“, ktoré nie sú súčasťou Indexu, ktoré majú podobné rizikové a výkonnostné charakteristiky ako spoločnosti obsiahnuté v Indexe, a (2) finančných derivátových nástrojov („FDI“) (tj investícií, ktorých ceny sú založené na spoločnostiach obsiahnutých v Indexe a/alebo takýchto iných „informačných“ spoločnostiach).

Táto trieda akcií nemá v úmysle vyplácať dividendy. Akýkoľvek príjem, ktorý môže vyplývať z investícií Fondu, bude reinvestovaný do Fondu.

Depozitárom fondu je Bank of New York Mellon SA/NV, pobočka v Dubline. Ďalšie informácie o Fonde a triede akcií možno získať v prospekte Spoločnosti a vo výročných a polročných správach, ktoré sú okrem najnovších cien pre triedu akcií a podrobností o akýchkoľvek iných triedach akcií bezplatne dostupné na: www.lgim.com.

Zamýšľaný retailový investor: Fond je určený pre investorov, ktorí chcú zvýšiť svoje peniaze investíciou, ktorá môže tvoriť súčasť ich existujúceho sporiaceho portfólia. Hoci investori môžu svoje peniaze vybrať kedykoľvek, fond nemusí byť vhodný pre tých, ktorí plánujú vybrať svoje peniaze do piatich rokov. Fond nie je určený pre investorov, ktorí si nemôžu dovoliť viac ako minimálnu stratu svojej investície.

Aké je riziko a čo môžete získať na oplátku?



Súhrnný ukazovateľ rizika je vodítkom k úrovni rizika tohto produktu v porovnaní s inými produktmi. Ukazuje, aká je pravdepodobnosť, že produkt bude stratiť peniaze kvôli pohybom na trhoch alebo preto, že nie sme schopní vám zaplatiť.

Tento produkt sme zaradili do triedy 5 zo 7, čo je a stredne vysoko riziková trieda.

Fond je vystavený rizikám spojeným so zameraním na technológie spoločnosti, ktoré sú obzvlášť citlivé na rýchly vývoj v technológii (ktoré môžu nechať ich produkty zastarané), vláda reguláciu a hospodársku súťaž, ktoré by mohli negatívne ovplyvniť ich hodnotu.

Hodnota Fondu môže byť ovplyvnená rizikami, ktoré nie sú v SRI, vrátane zlyhanie protistrany, depozitára, emitenta alebo poskytovateľa indexu a derivátu použité.

Tento produkt neobsahuje žiadnu ochranu pred budúcou výkonnosťou trhu, takže môžete prísť o časť alebo celú svoju investíciu.

Buďte si vedomí menového rizika. Môžete dostávať platby v inej mene, takže konečný výnos, ktorý dostanete, závisí od výmenného kurzu medzi menami. Toto riziko nie je zohľadnené vo vyššom ukazovateli.

Fond nie je krytý systémom náhrad pre investorov.

Výkonnostné scenáre

Investícia 10 000,00 USD			
Scenáre		1 rok	5 rokov (Odporúčané držanie obdobia)
Minimum	Neexistuje žiadny minimálny garantovaný výnos. Môžete stratiť časť alebo celú svoju investíciu.		
Stresový scenár*	Čo by ste mohli dostať späť po nákladoch	1 540,00 USD	1 460,00 USD
	Priemerná návratnosť každý rok	-84,6 %	-31,9 %
Nepriaznivý scenár** Čo by ste mohli dostať späť po zaplacení nákladov		6 830,00 USD	8 230,00 USD
	Priemerná návratnosť každý rok	-31,7 %	-3,8 %
Mierny scenár***	Čo by ste mohli dostať späť po nákladoch	11 760,00 USD	18 760,00 USD
	Priemerná návratnosť každý rok	17,6 %	13,4 %
Priaznivý scenár**** Čo by ste mohli dostať späť po zaplacení nákladov		15 930,00 USD	29 730,00 USD
	Priemerná návratnosť každý rok	59,3 %	24,4 %

* Stresový scenár ukazuje, čo by ste mohli získať späť v extrémnych trhových podmienkach.

** Nepriaznivý scenár bol simulovaný na základe príslušného benchmarku použitého pre investíciu medzi 10-2021 a 11-2023.

*** Stredný scenár bol simulovaný na základe príslušného benchmarku použitého pre investíciu medzi 10-2015 a 10-2020.

**** Priaznivý scenár bol simulovaný na základe príslušného benchmarku použitého pre investíciu medzi 01-2016 a 01-2021.

Táto tabuľka zobrazuje peniaze, ktoré by ste mohli získať späť počas nasledujúcich 5 rokov, v rôznych scenároch, za predpokladu, že investujete 10 000,00 USD.

Uvedené nepriaznivé, mierne a priaznivé scenáre sú ilustráciami s použitím najhoršieho, priemerného a najlepšieho výkonu produktu so vstupom od benchmark(y)/proxy za posledných 10 rokov. Trhy sa môžu v budúcnosti vyvíjať veľmi odlišne.

Uvedené čísla zahŕňajú všetky náklady na samotný produkt, ale nemusia zahŕňať všetky náklady, ktoré platíte svojmu poradcovi alebo distribútorovi. Čísla neberú zohľadniť vašu osobnú daňovú situáciu, ktorá môže ovplyvniť aj to, koľko dostanete späť.

Vývoj trhu v budúcnosti sa nedá presne predpovedať. Zobrazené scenáre sú len náznakom niektorých možných výsledkov nedávne výnosy. Skutočné výnosy môžu byť nižšie.

Čo sa stane, ak LGIM Managers (Europe) Limited nie je schopný vyplatiť?

Ak LGIM Managers (Europe) Limited nesplní svoje záväzky, investori do fondu nebudú čeliť žiadnym finančným stratám. Hodnota investície a prípadný príjem prevzatý z neho nie je zaručený a môže klesať aj späť, nemusíte dostať späť sumu, ktorú ste pôvodne investovali. Fond nie je krytý investorom kompenzačným systémom.

Aké sú náklady?

Zníženie výnosu (RIY) ukazuje, aký vplyv budú mať celkové náklady, ktoré zaplatíte, na návratnosť investície, ktorú by ste mohli získať. Zohľadňujú sa celkové náklady jednorazové, priebežné a vedľajšie náklady.

Tu uvedené sumy predstavujú kumulatívne náklady na samotný produkt za obdobia držby. Zahŕňajú potenciálne sankcie za predčasný odchod. Čísla predpokladajú investujete 10 000,00 USD. Údaje sú odhady a môžu sa v budúcnosti zmeniť.

Náklady v priebehu času

V tabuľkách sú uvedené sumy, ktoré sa berú z vašej investície na pokrytie rôznych druhov nákladov. Tieto sumy závisia od toho, koľko a ako investujete dlho držíte produkt. Tu uvedené sumy sú ilustrácie založené na vzorovej výške investície a rôznych možných investičných obdobiach.

Môžeme zdieľať časť nákladov s osobou, ktorá vám predáva produkt, aby sme pokryli služby, ktoré vám poskytujeme. O sume vás budú informovať.

Tieto čísla zahŕňajú maximálny distribučný poplatok, ktorý si môže účtovať osoba, ktorá vám produkt predáva. Táto osoba vás bude informovať o skutočnej distribúcii poplatok.

Predpokladali sme:

- V prvom roku by ste dostali späť sumu, ktorú ste investovali (0 % ročný výnos). Pre ostatné obdobia držania sme predpokladali, že produkt funguje ako je uvedené v umiernenom scenári.

- Investuje sa 10 000,00 USD.

Investícia 10 000,00 USD	Ak inkasujete po 1 roku	Ak inkasujete po 5 rokoch
Celkové náklady	80,00 USD	761,00 USD
Vplyv na návratnosť (RIY) za rok (*)	0,80 %	0,91 %

(*) Toto ilustruje, ako náklady znižujú vašu návratnosť každý rok počas obdobia držby. Napríklad ukazuje, že ak opustíte odporúčanú dobu držania vašu priemernú návratnosť za rok sa odhaduje na 14,32 % pred nákladmi a 13,41 % po nákladoch.

Zloženie nákladov

Nižšie uvedená tabuľka zobrazuje:

- Každoročný vplyv rôznych typov nákladov na návratnosť investície, ktorú môžete dosiahnuť na konci odporúčaného obdobia držby.

- Čo znamenajú rôzne kategórie nákladov.

Jednorazové náklady pri vstupe alebo výstupe		Ak odídete po 1 rok
Vstupné náklady	0,00% Za tento produkt sa neplatí žiadny vstupný poplatok.	0,00 USD
Výstupné náklady	0,00% Za tento produkt sa neplatí žiadny výstupný poplatok.	0,00 USD
Priebežné náklady vynaložené každý rok		
Poplatky za správu a iné administratívne alebo prevádzkové náklady	0,69 % z hodnoty vašej investície ročne.	68,93 USD
Transakčné náklady	0,10 % z hodnoty vašej investície ročne. Ide o odhad nákladov vynaložených v čase nakupujeme a predávame podkladové investície pre produkt. Skutočná suma sa bude líšiť v závislosti od toho, koľko nakupujeme a predávame.	10,28 USD
Veď ajšie náklady vynaložené za špecifických podmienok		
Výkonné poplatky a prenášané záujmy	0,00% Za tento produkt sa neplatí žiadny výkonnostný poplatok.	0,00 USD

Ako dlho ho mám držať a môžem si peniaze vybrať skôr?

Investor môže držať svoju investíciu ľubovoľné časové obdobie, odporúča sa však 5 rokov.

Odporúčaná doba držby 5 rokov bola zvolená len na ilustračné účely. Investície však treba vnímať ako dlhodobé investície neexistuje žiadna minimálna (alebo maximálna) doba držby akcií. Akcie môžu byť predané investori prostredníctvom sprostredkovateľa (napr. obchodníka s cennými papiermi), keď trhy, na ktorých obchodujú, sú otvorené. Sprostredkovateľ pravdepodobne uplatní províziu za nákup a predaj.

Vyššie uvedené obdobie bolo stanovené v súlade s charakteristikami produktu.

Ako sa môžem stať zvestným?

Stávať sa zvestným je možné podať písomne spoločnosti LGIM Managers (Europe) Ltd, 70 Sir John Rogerson's Quay, Dublin 2, DO2 R296, Írsko alebo odoslaním stáť zvestným prostredníctvom sekcie kontaktujte nás na webovej stránke <https://www.legalandgeneral.com/contact-us/> alebo e-mailom na stáť zvestným@s@gim.com.

Ďalšie relevantné informácie

Ďalšie informácie o fonde vrátane 7-ročnej histórie výkonnosti a predchádzajúcich scenárov výkonnosti požadované podľa nariadenia o PRIIPs môžu byť uvedené nájdete na www.lgim.com. Minulá výkonnosť nie je vodítkom pre budúcu výkonnosť a budúce výnosy môžu byť výrazne horšie, ako sa uvádza. Tento kľúčový investor Dokument sa aktualizuje minimálne každých 12 mesiacov. Ak máte akékoľvek pochybnosti o tom, čo by ste mali podniknúť, mali by ste vyhľadať nezávislé finančné poradenstvo.

Zástupcom a platobným zástupcom vo Švajčiarsku je State Street Bank International GmbH, Mníchov, pobočka Zurich, Beethovenstrasse 19, 8027 Zurich. The Prospekt pre Švajčiarsko, kľúčové dokumenty pre investorov, zmluvu o zverení, ako aj výročné a polročné správy možno získať bezplatne od Zástupcu vo Švajčiarsku.

Pri akciách ponúkaných vo Švajčiarsku je miestom plnenia sídlo švajčiarskeho zástupcu. Miesto súdnej príslušnosti je v registri sídla Zástupcu alebo v sídle či bydlisku investora. Tento dokument slúži len na informačné účely a nepredstavuje dokument ponuka alebo výzva na kúpu. Údaje o výkonnosti nezohľadňujú provízie a náklady účtované pri emisii a spätnom odkúpení akcií.



Dokument s ključnimi informacijami ('KID')

Namen

Ta dokument vam ponuja ključne informacije o tem naloženem produktu. To ni marketinško gradivo. Podatki so potrebni po zakonu, da bi vam pomagali razumeti naravo, tveganja, stroške, potencialne dobičke in izgube tega izdelka in da bi ga lažje primerjali z drugimi izdelki.

Izdelek

Ime sklada: L&G Cyber Security UCITS ETF

Ime razreda delnic: USD Accumulating ETF

Ime proizvajalca: LGIM Managers (Europe) Limited, del Legal & General Group

ISIN razreda delnic: IE00BYPLS672

Ta PRIIP je odobren na Irskem. Spletna

stran: www.lgim.com Telefon:

+44 (0) 203 124 3277 Regulator: Centralna

banka Irske Datum izdelave: 14. februarja 2024

Kaj je ta izdelek?

Tip: Ta investicijski sklad je podsklad Legal & General UCITS ETF Plc (»podjetje«), krovne investicijske družbe s spremenljivim kapitalom in ločeno odgovornostjo med skladi. Sklad ima dovoljenje na Irskem in ga ureja Centralna banka Irske.

Termin: Ni določenega datuma zapadlosti.

Cilji: Sklad je pasivno upravljan sklad, s katerim se trguje na borzi, katerega namen je slediti uspešnosti neto skupnega donosa indeksa ISE Cyber Security® UCITS ("indeks"), pri čemer se odštejejo tekoči stroški in drugi stroški, povezani z delovanjem sklada.

Sklad spodbuja vrsto okoljskih in družbenih značilnosti, ki so izpolnjene s sledenjem indeksu.

Delnice v tem razredu delnic (»delnice«) so denominirane v USD in jih navadni vlagatelji lahko kupijo in prodajo na borzah prek posrednika (npr. borznega posrednika). V običajnih okoliščinah lahko samo pooblaščen udeleženci kupujejo in prodajajo delnice neposredno s podjetjem.

Pooblaščen udeleženci lahko odkupijo svoje delnice na zahtevo v skladu z "razporedom trgovanja", objavljenim na <http://www.lgim.com>.

Indeks sestavljajo podjetja, s katerimi se javno trguje na različnih borzah po vsem svetu, ki pomemben delež svojih prihodkov ustvarijo iz industrije kibernetске varnosti. Šteje se, da industrijo sestavljajo podjetja v naslednjih dveh podsektorjih: (1) ponudniki infrastrukture, ki razvijajo strojno in programsko opremo za varovanje notranjega in zunanega dostopa do datotek, spletnih mest in omrežij; in (2) ponudniki storitev, ki nudijo svetovanje in varne kibernetске storitve. Podjetje je primerno za vključitev v indeks le, če je dovolj veliko (določeno glede na skupno tržno vrednost njegovih delnic) in je dovolj "likvidno" (merilo, kako aktivno se dnevno trguje z njegovimi delnicami). Znotraj indeksa so uteži, dodeljene podsektorjema Ponudnik infrastrukture in Ponudnik storitev, določene glede na relativno velikost vsakega sektorja (tj. skupna tržna vrednost delnic vseh podjetij v posameznem podsektorju). Na začetku so podjetja enako ponderirana znotraj vsakega podsektorja. Vendar se uteži prilagodijo, če katera koli družba ne opravi testa likvidnosti, ki se uporablja za vsako družbo posebej. Indeks bo izključil podjetja, ki (i) imajo resne spore, (ii) vztrajno kršijo Globalni dogovor ZN in/ali (iii) so do določene mere vpleteni v škodljive dejavnosti, kot je določeno v metodologiji indeksa, ki je na voljo na: <https://indexes.nasdaqomx.com/Index/Overview/HUR>.

Sklad bo vlagal predvsem v podjetja, vključena v indeks, v razmerjih, podobnih njihovim utežem v indeksu. Sklad lahko vlaga tudi v (1) podjetja za "informacijsko tehnologijo", ki niso sestavni deli indeksa in imajo podobne značilnosti tveganja in uspešnosti kot podjetja iz indeksa, in (2) izvedene finančne instrumente ("FDI") (tj. naložbe, katerih cene temeljijo na podjetjih iz indeksa in/ali podobnih drugih podjetjih za "informacijsko tehnologijo").

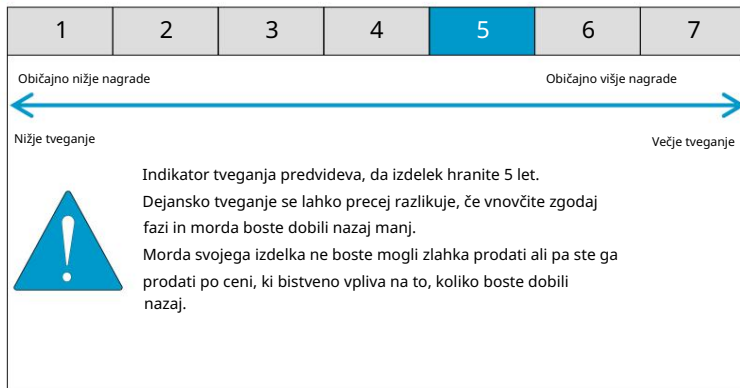
Ta razred delnic ne namerava izplačevati dividend. Vsi prihodki, ki bi lahko izhajali iz naložb sklada, bodo ponovno vloženi v sklad.

Depozitar sklada je Bank of New York Mellon SA/NV, Dublin Branch. Dodatne informacije o skladu in razredu delnic lahko dobite v prospektu družbe ter letnih in polletnih poročilih, ki so poleg zadnjih cen za razred delnic in podrobnosti o morebitnih drugih razredih delnic brezplačno na voljo na: www.lgim.com.

Predvideni mali vlagatelj: Sklad je namenjen vlagateljem, ki želijo povečati svoj denar v naložbi, ki je lahko del njihovega obstoječega varčevalnega portfelja.

Čeprav lahko vlagatelji svoj denar dvignejo kadar koli, sklad morda ni primeren za tiste, ki nameravajo svoj denar dvigniti v petih letih. Sklad ni namenjen vlagateljem, ki si ne morejo privoščiti več kot minimalne izgube svoje naložbe.

Kakšno je tveganje in kaj lahko dobim v zameno?



Povzetek kazalnika tveganja je vodilo do stopnje tveganja tega izdelka v primerjavi z drugimi izdelki. Prikazuje, kako verjetno je, da bo izdelek izgubil denar zaradi gibanj na trgih ali ker nismo vam lahko plača.

Ta izdelek smo uvrstili v razred 5 od 7, kar je a razred srednjega do visokega tveganja.

Sklad je podvržen tveganjem, povezanim s tehnologijo podjetja, ki so še posebej občutljiva na hiter razvoj v tehnologija (zaradi katere so lahko njihovi izdelki zastareli), vlada regulacijo in konkurenco, kar bi lahko negativno vplivalo na njihovo vrednost.

Na vrednost sklada lahko vplivajo tudi tveganja, ki niso v SRI neuspeh nasprotne stranke, skrbnika, izdajatelja ali ponudnika indeksa in izvedenih finančnih instrumentov uporaba.

Ta izdelek ne vključuje nobene zaščite pred prihodnjo tržno uspešnostjo, tako da lahko izgubite nekaj ali celotno svojo naložbo.

Zavedajte se valutnega tveganja. Plačila lahko prejmete v drugi valuti, zato je končno vračilo, ki ga boste prejeli, odvisno od menjalnega tečaja med obema valutami. To tveganje ni upoštevano v zgoraj prikazanem kazalniku.

Sklad ni zajet v odškodninski shemi za vlagatelje.

Scenariji uspešnosti

Naložba 10.000,00 USD			
Scenariji		1 leto	5 let (priporočeno držanje obdobje)
Najmanjša	Ni minimalnega zjamčenega donosa. Lahko bi izgubili nekaj ali celotno svojo naložbo.		
Stresni scenarij*	Kaj lahko dobite nazaj po stroških	1.540,00 USD	1.460,00 USD
	Povprečni donos vsako leto	-84,6 %	-31,9 %
Neugoden scenarij** Kaj lahko dobite nazaj po stroških	Kaj lahko dobite nazaj po stroških	6.830,00 USD	8.230,00 USD
	Povprečni donos vsako leto	-31,7 %	-3,8 %
Zmeren scenarij***	Kaj lahko dobite nazaj po stroških	11.760,00 USD	18.760,00 USD
	Povprečni donos vsako leto	17,6 %	13,4 %
Ugoden scenarij**** Kaj lahko dobite nazaj po stroških	Kaj lahko dobite nazaj po stroških	15.930,00 USD	29.730,00 USD
	Povprečni donos vsako leto	59,3 %	24,4 %

* Stresni scenarij prikazuje, kaj lahko dobite nazaj v ekstremnih tržnih okoliščinah.

** Neugodni scenarij je bil simuliran na podlagi ustreznega merila uspešnosti, uporabljenega za naložbo med 10-2021 in 11-2023.

*** Zmerni scenarij je bil simuliran na podlagi ustreznega merila uspešnosti, uporabljenega za naložbo med 10. in 2015.

**** Ugoden scenarij je bil simuliran na podlagi ustreznega merila uspešnosti, uporabljenega za naložbo med 01-2016 in 01-2021.

Ta tabela prikazuje denar, ki bi ga lahko dobili nazaj v naslednjih 5 letih po različnih scenarijih, ob predpostavki, da vložite 10.000,00 USD.

Prikazani neugodni, zmerni in ugodni scenariji so ilustracije z uporabo najslabše, povprečne in najboljše učinkovitosti izdelka z vnosom primerjalni(-a)/proxy v zadnjih 10 letih. Trgi bi se lahko v prihodnosti razvijali zelo različno.

Prikazane številke vključujejo vse stroške samega izdelka, vendar morda ne vključujejo vseh stroškov, ki jih plačate svojemu svetovalcu ali distributerju. Številke ne sprejmejo upošteva vaš osebni davčni položaj, kar lahko vpliva tudi na znesek, ki ga dobite nazaj.

Razvoja trga v prihodnosti ni mogoče natančno predvideti. Prikazani scenariji so le navedba nekaterih možnih izidov na podlagi nedavne vrnitve. Dejanski donosi so lahko nižji.

Kaj se zgodi, če LGIM Managers (Europe) Limited ne more izplačati?

Če LGIM Managers (Europe) Limited ne izpolni obveznosti, se vlagatelji v sklad ne bodo soočili s finančnimi izgubami. Vendar pa vrednost naložbe in kakršen koli dohodek vzeto iz njega ni zjamčeno in se lahko zniža in poveča, morda ne boste dobili nazaj zneska, ki ste ga prvotno vložili. Sklada ne krije vlagatelj odškodninska shema.

Kakšni so stroški?

Zmanjšanje donosa (RIY) prikazuje, kakšen vpliv bodo imeli skupni stroški, ki jih plačate, na donos naložbe, ki bi ga lahko prejeli. Upoštevajo se skupni stroški enkratni, tekoči in naključni stroški.

Tukaj prikazani zneski so kumulativni stroški samega izdelka za obdobje(-a) hrambe. Vključujejo morebitne kazni za predčasni izstop. Številke predvidevajo vložite 10.000,00 USD. Številke so ocene in se lahko v prihodnosti spremenijo.

Stroški skozi čas

Tabele prikazujejo zneske, ki se vzamejo iz vaše naložbe za kritje različnih vrst stroškov. Ti zneski so odvisni od tega, koliko in kako vlagate dolgo držite izdelek. Tukaj prikazani zneski so ilustracije, ki temeljijo na primeru zneska naložbe in različnih možnih obdobjih naložbe.

Del stroškov lahko delimo z osebo, ki vam izdelek prodaja, da pokrijemo storitve, ki vam jih nudi. Sporočili vam bodo znesek.

Te številke vključujejo najvišjo distribucijsko provizijo, ki jo lahko zaračuna oseba, ki vam izdelek prodaja. Ta oseba vas bo obvestila o dejanski razdelitvi pritožba.

Predpostavili smo:

- V prvem letu bi dobili povrnjen znesek, ki ste ga vložili (0 % letni donos). Za druga obdobja hrambe smo domnevali, da izdelek deluje kot je prikazano v zmernem scenariju.
- Vloženo je 10.000,00 USD.

Naložba 10.000,00 USD	Če vnovčite po 1 letu	Če vnovčite po 5 letih
Skupni stroški	80,00 USD	761,00 USD
Vpliv na donos (RIY) na leto (*)	0,80 %	0,91 %

(*) To ponazarja, kako stroški zmanjšajo vaš donos vsako leto v obdobju imetja. Na primer, kaže, da če izstopite ob priporočenem obdobju zadrževanja vaš povprečni donos na leto naj bi bil 14,32 % pred stroški in 13,41 % po stroških.

Sestava stroškov

Spodnja tabela prikazuje:

- Vsakoletni vpliv različnih vrst stroškov na donos naložbe, ki ga lahko dobite ob koncu priporočenega obdobja imetja.
- Kaj pomenijo različne kategorije stroškov.

Enkratni stroški ob vstopu ali izstopu		Če izstopite po 1 leto
Vstopni stroški	0,00% Za ta izdelek ni vstopnine.	0,00 USD
Izstopni stroški	0,00% Za ta izdelek ni izstopne provizije.	0,00 USD
Tekoči stroški, ki se upoštevajo vsako leto		
Upravljalvske provizije in drugo upravnih ali obratovalnih stroškov	0,69 % vrednosti vaše naložbe na leto.	68,93 USD
Transakcijski stroški	0,10 % vrednosti vaše naložbe na leto. To je ocena stroškov, ki nastali, ko kupujemo in prodajamo osnovne naložbe za izdelek. Dejanski znesek se bo razlikoval odvisno koliko kupimo in prodamo.	10,28 USD
Naključni stroški se krijejo pod posebnimi pogoji		
Provizije za uspešnost in izvedene obresti	0,00 % Za ta izdelek ni provizije za uspešnost.	0,00 USD

Kako dolgo naj ga hranim in ali lahko predčasno vzamem svoj denar?

Vlagatelj lahko obdrži svojo naložbo za katero koli časovno obdobje, vendar je priporočljivo 5 let.

Priporočeno obdobje hrambe 5 let je bilo izbrano samo za ilustracijo. Naložbe pa je treba obravnavati kot dolgoročne naložbe za delnice ni minimalnega (ali najdaljšega) obdobja imetja. Delnice lahko prodajajo navadni vlagatelji prek posrednika (npr. borznega posrednika) trgi, na katerih trgujejo, so odprti. Posrednik bo verjetno uporabil provizijo za nakupe in prodaje.

Zgoraj navedeno obdobje je opredeljeno glede na lastnosti izdelka.

Kako se lahko pritožim?

Pritožbe lahko vložite pisno na naslov LGIM Managers (Europe) Ltd, 70 Sir John Rogerson's Quay, Dublin 2, DO2 R296, Irska ali tako, da oddate svojo pritožbo. prek razdelka za stik z nami na spletnem mestu <https://www.legalandgeneral.com/contact-us/> ali po e-pošti na pritozbe@lgim.com.

Druge pomembne informacije

Na voljo so dodatne informacije o skladu, vključno s 7-letno preteklo zgodovino uspešnosti in prejšnjimi scenariji uspešnosti, ki jih zahteva uredba o PRIIP najdete na www.lgim.com. Pretekla uspešnost ni vodilo za prihodnjo uspešnost in prihodnji donosi so lahko bistveno slabši od prikazanih. Ta ključni vlagatelj Dokument se posodobi vsaj vsakih 12 mesecev. Če ste v kakršnih koli dvomih glede ukrepa, ki bi ga morali sprejeti, poiščite neodvisen finančni nasvet.

Zastopnik in plačilni agent v Švici je State Street Bank International GmbH, München, Zürich Branch, Beethovenstrasse 19, 8027 Zürich. The Prospekt za Švico, ključne dokumente za vlagatelje, pogodbo o skrbništvu ter letna in polletna poročila lahko brezplačno dobite pri Zastopnik v Švici.

Za delnice, ponujene v Švici, je kraj izpolnitve registrirani sedež švicarskega zastopnika. Pristojno mesto je pri vl pisarni zastopnika ali na sedežu oziroma stalnem prebivališču investitorja. Ta dokument je zgolj informativne narave in ne predstavlja ponudbo ali poziv k nakupu. V podatkih o uspešnosti niso upoštevane provizije in stroški, zaračunani ob izdaji in odkupu delnic.



Nyckelinformationsdokument ('KID')

Ändamål

Detta dokument ger dig nyckelinformation om denna investeringsprodukt. Det är inte marknadsföringsmaterial. Informationen krävs enligt lag för att hjälpa dig förstå arten, riskerna, kostnaderna, potentiella vinster och förluster för denna produkt och för att hjälpa dig att jämföra den med andra produkter.

Produkt

Fondens namn: **L&G Cyber Security UCITS ETF**

Andelsklassens namn: **USD Accumulating ETF**

Tillverkarens namn: LGIM Managers (Europe) Limited, en del av Legal &

Allmän grupp

Andelsklass ISIN: IE00BYPLS672

Denna PRIIP är auktoriserad på Irland

Webbplats: www.lgim.com

Telefon: +44 (0) 203 124 3277 Regulator:

Central Bank of Ireland Produktionsdatum:

2024-02-14

Vad är denna produkt?

Typ: Denna investeringsfond är en delfond av Legal & General UCITS ETF Plc ("Företaget"), ett paraplyinvesteringsbolag med rörligt kapital och separerat ansvar mellan fonder. Fonden är auktoriserad i Irland och regleras av Central Bank of Ireland.

Kalla: Det finns ingen fast förfallodag.

Mål: Fonden är en passivt förvaltd börshandlad fond som syftar till att spåra resultatet för ISE Cyber Security® UCITS Index Netto Total Return ("Indexet"), med avdrag för de löpande avgifterna och andra kostnader som är förknippade med driften av fonden.

Fonden främjar en rad miljömässiga och sociala egenskaper som uppfylls genom att följa indexet.

Andelar i denna andelsklass ("Andelar") är denominerade i USD och kan köpas och säljas på börser av vanliga investerare med hjälp av en mellanhand (t.ex. en aktiemäklare). Under normala omständigheter får endast auktoriserade deltagare köpa och sälja andelar direkt med företaget.

Auktoriserade deltagare kan lösa in sina andelar på begäran i enlighet med "Handelstidtabellen" publicerad på <http://www.lgim.com>.

Indexet består av företag som handlas offentligt på olika börser runt om i världen och som genererar en väsentlig del av sina intäkter från cybersäkerhetsindustrin. Branschen anses bestå av företag inom följande två undersektorer: (1) Infrastrukturlieferantörer som utvecklar hårdvara och mjukvara för att skydda intern och extern åtkomst till filer, webbplatser och nätverk, och (2) Tjänsteleverantörer som tillhandahåller konsulttjänster och säkra cyberbaserade tjänster. Ett företag är endast berättigat att ingå i indexet om det är av tillräcklig storlek (bestämt med hänvisning till det totala marknadsvärdet på dess aktier) och det är tillräckligt "likvid" (ett mått på hur aktivt dess aktier handlas på daglig basis). Inom indexet bestäms vikterna som tilldelas undersektorerna Infrastrukturlieferantör och Tjänsteleverantörer med hänvisning till den relativa storleken på varje sektor (dvs. det totala marknadsvärdet på aktierna i alla företag inom varje undersektor). Inledningsvis är företagen lika viktade inom varje delbransch. En justering av vikterna görs dock om något företag inte klarar av ett likviditetstest som tillämpas för varje företag individuellt. Indexet kommer att utesluta företag som (i) har allvarliga kontroverser, (ii) ständigt bryter mot FN:s Global Compact, och/eller (iii) är involverade, till en viss grad, i skadliga aktiviteter som fastställs i Indexmetodik som finns tillgänglig på: <https://indexes.nasdaqomx.com/Index/Overview/HUR>.

Fonden kommer i första hand att investera i de företag som ingår i indexet i liknande proportioner som deras viktning i indexet. Fonden kan också investera i (1) "informationsteknik"-företag som inte är beståndsdelar av indexet som har liknande risk- och prestandaegenskaper som de företag som ingår i indexet och (2) finansiella derivatinstrument ("FDIs") (dvs. investeringar vars priser är baserade på företagen som ingår i indexet och/eller sådana andra "informationsteknik"-företag).

Denna andelsklass har inte för avsikt att betala utdelning. Eventuella intäkter som kan bli resultatet av fondens investeringar kommer att återinvesteras i fonden.

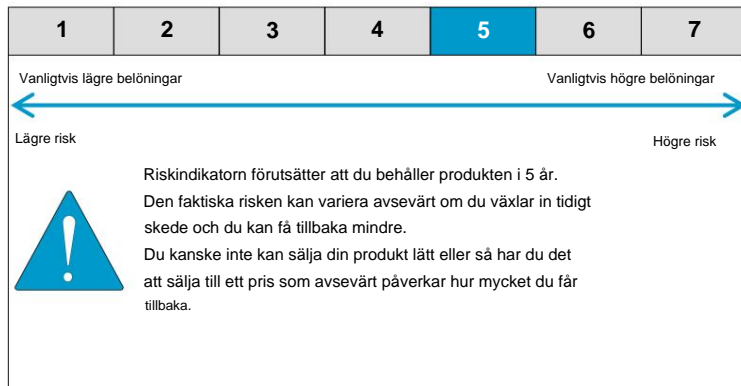
Fondens förvaringsinstitut är Bank of New York Mellon SA/NV, Dublin Branch. Ytterligare information om fonden och andelsklassen kan erhållas från Bolagets prospekt och års- och halvårsrapporterna, som är tillgängliga, förutom de senaste priserna för andelsklassen och information om eventuella andra andelsklasser, kostnadsfritt på:

www.lgim.com.

Avsedd Fonden är utformad för investerare som vill öka sina pengar i en investering som kan utgöra en del av deras befintliga sparportfölj.

privat investerare: Även om investerare kan ta ut sina pengar när som helst, kanske fonden inte är lämplig för dem som planerar att ta ut sina pengar inom fem år. Fonden är inte utformad för investerare som inte har råd med mer än en minimal förlust av sin investering.

Vad är risken och vad kan jag få tillbaka?



Den sammanfattande riskindikatorn är en guide till risknivån för denna produkt jämfört med andra produkter. Det visar hur troligt det är att produkten kommer att göra det förlora pengar på grund av rörelser på marknaderna eller för att vi inte är det kunna betala dig.

Vi har klassificerat denna produkt som klass 5 av 7, vilket är en medelhög riskklass.

Fonden är föremål för de risker som är förknippade med teknikfokuserad företag som är särskilt utsatta för den snabba utvecklingen inom teknologi (som kan lämna deras produkter inaktuella), regeringen reglering och konkurrens som skulle kunna påverka deras värde negativt.

Fondens värde kan påverkas av risker som inte ingår i SRI, inklusive misslyckande hos en motpart, förvaringsinstitut, emittent eller indexleverantör och derivat används.

Den här produkten innehåller inget skydd mot framtida marknadsresultat så att du kan förlora en del eller hela din investering.

Var medveten om valutarisk. Du kan få betalningar i en annan valuta, så den slutliga avkastningen du får beror på växelkursen mellan de två valutor. Denna risk beaktas inte i indikatorn som visas ovan.

Fonden omfattas inte av ett system för investerarkompensation.

Prestandascenarier

Investering USD 10 000,00			
Scenarier		1 år	5 år (Rekommenderat innehav period)
Minimum	Det finns ingen garanterad lägsta avkastning. Du kan förlora en del eller hela din investering.		
Stressscenario*	Vad du kan få tillbaka efter kostnader	1 540,00 USD	1 460,00 USD
	Genomsnittlig avkastning varje år	-84,6 %	-31,9 %
Ogynnsamt scenario** Vad du kan få tillbaka efter kostnader	Vad du kan få tillbaka efter kostnader	6 830,00 USD	8 230,00 USD
	Genomsnittlig avkastning varje år	-31,7 %	-3,8 %
Måttligt scenario***	Vad du kan få tillbaka efter kostnader	11 760,00 USD	18 760,00 USD
	Genomsnittlig avkastning varje år	17,6 %	13,4 %
Gynnsamt scenario**** Vad du kan få tillbaka efter kostnader	Vad du kan få tillbaka efter kostnader	15 930,00 USD	29 730,00 USD
	Genomsnittlig avkastning varje år	59,3 %	24,4 %

* Stressscenariot visar vad du kan få tillbaka under extrema marknadsförhållanden.

** Det ogynnsamma scenariot simulerades baserat på lämpligt riktmärke som användes för en investering mellan 10-2021 och 11-2023.

*** Det moderata scenariot simulerades baserat på lämpligt riktmärke som användes för en investering mellan 10-2015 och 10-2020.

**** Det gynnsamma scenariot simulerades baserat på lämpligt riktmärke som användes för en investering mellan 01-2016 och 01-2021.

Den här tabellen visar pengarna du kan få tillbaka under de kommande 5 åren, under olika scenarier, förutsatt att du investerar 10 000,00 USD.

De ogynnsamma, måttliga och gynnsamma scenarierna som visas är illustrationer som använder produktens sämsta, genomsnittliga och bästa prestanda med input från benchmark(er)/proxy under de senaste 10 åren. Marknader kan utvecklas mycket annorlunda i framtiden.

Siffrorna som visas inkluderar alla kostnader för själva produkten, men kanske inte alla kostnader som du betalar till din rådgivare eller distributör. Siffrorna tar inte hänsyn till din personliga skattesituation, vilket också kan påverka hur mycket du får tillbaka.

Marknadsutvecklingen i framtiden kan inte förutsägas exakt. Scenarierna som visas är bara en indikation på några av de möjliga utfallen baserat på senaste returer. Den faktiska avkastningen kan vara lägre.

Vad händer om LGIM Managers (Europe) Limited inte kan betala ut?

Om LGIM Managers (Europe) Limited fallerar skulle investerare i fonden inte drabbas av några ekonomiska förluster. Däremot värdet av en investering och eventuell inkomst tas från det är inte garanterat och kan gå ner såväl som upp, du kanske inte får tillbaka det belopp du ursprungligen investerade. Fonden täcks inte av en investerare ersättningsystem.

Vad kostar det?

Reduction in Yield (RIY) visar vilken inverkan de totala kostnaderna du betalar kommer att ha på investeringsavkastningen du kan få. De totala kostnaderna tar hänsyn till engångskostnader, löpande och oförutsedda kostnader.

Beloppen som visas här är de ackumulerade kostnaderna för själva produkten, för lagringsperioden. De inkluderar potentiella straff för tidig utträde. Siffrorna antar du investerar 10 000,00 USD. Siffrorna är uppskattningar och kan komma att ändras i framtiden.

Kostnader över tid

Tabellerna visar de belopp som tas från din investering för att täcka olika typer av kostnader. Dessa belopp beror på hur mycket du investerar och hur länge du håller produkten. Beloppen som visas här är illustrationer baserade på ett exempel på investeringsbelopp och olika möjliga investeringsperioder.

Vi kan dela en del av kostnaderna med den person som säljer produkten till dig för att täcka de tjänster de tillhandahåller dig. De kommer att informera dig om beloppet.

Dessa siffror inkluderar den maximala distributionsavgiften som personen som säljer produkten till dig kan ta ut. Denna person kommer att informera dig om den faktiska distributionen avgift.

Vi har antagit:

- Under det första året skulle du få tillbaka det belopp du investerade (0 % årlig avkastning). För övriga innehavsperioder har vi antagit att produkten fungerar som visas i det måttliga scenariot.
- USD 10 000,00 investeras.

Investering USD 10 000,00	Om du betalar in efter 1 år	Om du betalar in efter 5 år
Totala kostnader	80,00 USD	761,00 USD
Effekt på avkastning (RIY) per år (*)	0,80 %	0,91 %

(*) Detta illustrerar hur kostnaderna minskar din avkastning varje år under innehavsperioden. Det visar till exempel att om du avslutar vid den rekommenderade innehavsperioden din genomsnittliga avkastning per år beräknas bli 14,32 % före kostnader och 13,41 % efter kostnader.

Kostnadernas sammansättning

Tabellen nedan visar:

- Effekten varje år av de olika typerna av kostnader på investeringsavkastningen du kan få vid slutet av den rekommenderade innehavsperioden.
- Vad de olika kostnadskategorierna betyder.

Engångskostnader vid in- eller utresa		Om du avslutar efter 1 år
Inträdeskostnader	0,00% Det finns ingen startavgift för denna produkt.	0,00 USD
Exitkostnader	0.00% Det finns ingen utträdesavgift för denna produkt.	0,00 USD
Löpande kostnader tas varje år		
Förvaltningsavgifter och annat administrativa eller driftskostnader	0,69 % av värdet av din investering per år.	68,93 USD
Transaktionskostnader	0,10 % av värdet av din investering per år. Detta är en uppskattning av de kostnader som uppstår när vi köper och säljer de underliggande investeringarna för produkten. Det faktiska beloppet kommer att variera beroende på hur mycket vi köper och säljer.	10,28 USD
Tillfälliga kostnader som tas under särskilda villkor		
Prestationsavgifter och bärs intressera	0.00% Det finns ingen prestationsavgift för denna produkt.	0,00 USD

Hur länge ska jag hålla det och kan jag ta ut mina pengar tidigt?

En investerare kan behålla sin investering under vilken tidsperiod som helst men 5 år rekommenderas.

Den rekommenderade innehavstiden på 5 år har valts endast i illustrativt syfte. Investeringar ska dock ses som långsiktiga investeringar det finns ingen minsta (eller maximala) innehavstid för andelarna. Aktierna kan säljas av vanliga investerare med hjälp av en mellanhand (t.ex. en aktiemäklare) när marknaderna där de handlar är öppna. En mellanhand kommer sannolikt att ta ut provision på köp och försäljning.

Ovannämnda period har definierats i enlighet med produktens egenskaper.

Hur kan jag klaga?

Klagomål kan göras skriftligen till LGIM Managers (Europe) Ltd, 70 Sir John Rogerson's Quay, Dublin 2, DO2 R296, Irland eller genom att skicka in ditt klagomål via kontaktsektionen på webbplatsen <https://www.legalandgeneral.com/contact-us/> eller via e-post till complaints@lgim.com.

Annat relevant information

Ytterligare information om fonden inklusive 7 års tidigare resultathistorik och tidigare resultatscenarier som krävs enligt PRIIPs-förordningen kan finnas på www.lgim.com. Tidigare resultat är inte vägledande för framtida resultat och framtida avkastning kan vara betydligt sämre än vad som visas. Denna nyckelinvesterare Dokumentet uppdateras minst var 12:e månad. Om du är osäker på vad du bör vidta bör du söka oberoende finansiell rådgivning.

Representanten och betalningsombudet i Schweiz är State Street Bank International GmbH, München, Zürich filial, Beethovenstrasse 19, 8027 Zürich. De Prospekt för Schweiz, nyckeldokumentet för investerare, förvaltningsbrevet samt års- och halvårsrapporterna kan erhållas kostnadsfritt från Representant i Schweiz.

För de aktier som erbjuds i Schweiz är prestationsplatsen den schweiziska representantens säte. Jurisdiktionssorten är den registrerade representantens kontor eller på investerarens säte eller hemvist. Detta dokument är endast för informativa syften och utgör inte en erbjudande eller en uppmaning att köpa. Prestationsdata tar inte hänsyn till de provisioner och kostnader som debiteras vid emission och inlösen av aktier.



Lykilupplýsingaskjal ('KID')

Tilgangur

Þetta skjal veitir þér lykilupplýsingar um þessa fjárfestingarvöru. Það er ekki markaðsefni. Upplýsingarnar eru nauðsynlegar samkvæmt lögum til að hjálpa þér að skilja eðli, áhættu, kostnað, hugsanlegan ávinning og tap þessarar vöru og til að hjálpa þér að bera hana saman við aðrar vörur.

Vara

Nafn sjóðs: **L&G Cyber Security UCITS ETF**

Nafn hlutabréfaflokks: **USD Accumulating ETF**

Nafn framleiðanda: LGIM Managers (Europe) Limited, hluti af Legal &

Almennur hópur

Hlutflokkur ISIN: IE00BYPLS672

Þetta PRIIP er viðurkennt á Írlandi Vefsíða:

www.lgim.com Sími: +44 (0) 203 124

3277 Eftirlitsaðili: Seðlabanki Írlands

Framleiðsludagur: 2024-02-14

Hvað er þessi vara?

Tegund: Þessi fjárfestingarsjóður er undirsjóður Legal & General UCITS ETF Plc ("Fyrirtækið"), regnhlífarfjárfestingarfélag með breytilegt fé og aðskilda ábyrgð milli sjóða. Sjóðurinn hefur leyfi á Írlandi og er undir eftirliti Seðlabanka Írlands.

Tímabil: Það er enginn fastur gjaldtagi.


Markmið: Sjóðurinn er aðgerðalaust stýrður kauphallarsjóður sem miðar að því að fylgjast með frammistöðu ISE Cyber Security® UCITS Index Netto Total Return („vísitalan“), með fyrirvara um frádrátt áframhaldandi gjalda og annars kostnaðar sem tengist rekstri sjóðsins. Sjóðurinn stuðlar að ýmsum umhverfislegum og félagslegum einkennum sem er mætt með því að fylgjast með vísitölunni. Hlutabréf í þessum hlutflokki („hlutirnir“) eru skráðir í USD og almennir fjárfestar geta keypt og selt í kauphöllum með milligöngu (td verðbréfamiðlara). Undir venjulegum kringumstæðum mega aðeins viðurkenndir þátttakendur kaupa og selja hluti beint við félagið. Viðurkenndir þátttakendur geta innleyst hlutabréf sín eftir kröfu í samræmi við „viðskiptatímaáætlun“ sem birt er á <http://www.lgim.com>. Vísitalan samanstendur af fyrirtækjum sem eru í almennum viðskiptum í ýmsum kauphöllum um allan heim sem mynda verulegt hlutfall af tekjum sínum frá netöryggisáætlunum. Íbnaðurinn er talinn samanstanda af fyrirtækjum í eftirfarandi tveimur undirgreinum: (1) Innviðaveitur sem þróa vélbúnað og hugbúnað til að vernda innri og ytri aðgang að skrá, vefsíðum og netkerfum; og (2) Þjónustuveitur sem veita ráðgjöf og örugga netþjónustu. Fyrirtæki er aðeins gjaldgengt fyrir skráningu í vísitöluna ef það er af nægilegri stærð (ákvarðað með hlíðsjón af heildarmarkaðsvirði hlutabréfa þess) og það er nægilega „lausafjár“ (mæling á hversu virkur viðskipti eru með hlutabréf þess daglega). Innan vísitölunnar er vægi sem úthlutað er til undirgeiranna Innviðaveitu og Þjónustuveitenda ákvarðað með hlíðsjón af hlutfallslegri stærð hvers geira (þ.e. heildarmarkaðsvirði hlutabréfa allra fyrirtækja innan hvers undirgeira). Í upphafi vega fyrirtækin jafnt innan hvers undirgeira. Hins vegar er leiðrétting á vogunum ef eitthvert fyrirtæki fellur undir lausafjárpróf sem er lagt fyrir hvert fyrirtæki fyrir sig. Vísitalan mun útiloka fyrirtæki sem (i) hafa alvarlegar deilur, (ii) eru viðvarandi brot á UN Global Compact og/eða (iii) taka þátt, að vissu marki, í skaðlegri starfsemi eins og ákvarðað er í vísitöluáðferðinni sem er aðgengileg á: <https://indexes.nasdaqomx.com/Index/Overview/HUR>.

Sjóðurinn mun fyrst og fremst fjárfesta í félögum sem eru í vísitölunni í svipuðum hlutföllum og vægi þeirra í vísitölunni. Sjóðnum er einnig heimilt að fjárfesta í (1) „upplýsingatækni“ fyrirtækjum sem eru ekki hluti af vísitölunni sem hafa svipaða áhættu- og afkomueiginleika og félögin sem eru í vísitölunni og (2) fjármálaafleiðugeringum („FDI“) (þ.e. fjárfestingar sem verð þeirra eru byggðar á fyrirtækjum sem eru í vísitölunni og/eða slíkum öðrum „upplýsingatækni“ fyrirtækjum).

Þessi hlutflokkur ætlar ekki að greiða arð. Allar tekjur sem kunna að hljóta af fjárfestingum sjóðsins verða endurfjárfestar í sjóðnum. Vörsluáðili sjóðsins er Bank of New York Mellon SA/NV, útibú í Dublin. Frekari upplýsingar um sjóðinn og hlutabréfaflokkinn má nálgast í útböðslýsingu félagsins og árs- og hálfársrýskýrslum, sem eru aðgengilegar, auk nýjustu verðs fyrir hlutflokkinn og upplýsingar um aðra hlutflokka, ókeypis á: www.lgim.com.

Fyrirhugaður almennur fjárfestir: Sjóðurinn er hannaður fyrir fjárfesta sem vilja stækka peningana sína í fjárfestingu sem getur verið hluti af núverandi sparnaðarsafni þeirra. Þrátt fyrir að fjárfestar geti tekið peningana sína út hvenær sem er, gæti sjóðurinn ekki hentað þeim sem ætla að taka út peningana sína innan fimm ára. Sjóðurinn er ekki hannaður fyrir fjárfesta sem hafa ekki efni á meira en lágmarkstapi á fjárfestingu sinni.

Hver er áhættan og hvað gæti ég fengið í staðinn?

1	2	3	4	5	6	7
Venjulega lægri verðlaun			Venjulega hærra verðlaun			
Minni áhætta			Meiri áhætta			
 <p>Áhættuvísirinn gerir ráð fyrir að þú geymir vöruna í 5 ár. Raunveruleg áhætta getur verið verulega breytileg ef þú greiðir inn snemma stigi og þú gættir fengið minna til baka. Þú gættir ekki selt vöruna þína auðveldlega eða þú gættir haft það að selja á verði sem hefur veruleg áhrif á hversu mikið þú færð til baka.</p>						

Samantekt áhættuvísir er leiðarvísir um áhættustig þessarar vöru miðað við aðrar vörur. Það sýnir hversu líklegt er að varan geri það tapa peningum vegna hreyfinga á mörkuðum eða vegna þess að við erum það ekki geta borgað þér.

Við höfum flokkað þessa vöru í flokk 5 af 7, sem er a miðlungs-hár áhættuflokkur.

Sjóðurinn er háður áhættu sem tengist tæknimiðaðu fyrirtæki sem eru sérstaklega viðkvæm fyrir örri þróun í tækni (sem gæti skilið vörur þeirra úreltar), stjórnmöld reglugerð og samkeppni sem gæti haft neikvæð áhrif á gildi þeirra.

Verðmæti sjóðsins getur orðið fyrir áhrifum af áhættu sem ekki er í SRI, þ.m.t bilun mótaðila, vörsluaðila, útgefanda eða vísitöluveitanda og afleiðu nota.

Þessi vara felur ekki í sér neina vernd gegn framtíðarárangri á markaði svo þú gættir tapað einhverju eða öllu af fjárfestingu þinni.

Vertu meðvitaður um gjaldþyrskingaráhættu. Þú gættir fengið greiðslur í öðrum gjaldmiðli, þannig að endanleg ávöxtun sem þú færð fer eftir genginu á milli gjaldmiðla. Þessi áhætta er ekki tekin til greina í vísunum hér að ofan.

Sjóðurinn fellur ekki undir bótakerfi fyrir fjárfesta.

Frammistöðusviðsmyndir

Fjárfesting USD 10.000,00			
Sviðsmyndir		1 ár	5 ár (mælt með eign tímabil)
Lágmark	Það er engin lágmarks tryggð ávöxtun. Þú gættir tapað einhverju eða öllu af fjárfestingu þinni.		
Stress atburðarás*	Það sem þú gættir fengið til baka eftir kostnað	1.540,00 USD	1.460,00 USD
	Meðalávöxtun á hverju ári	-84,6%	-31,9%
Óhagstæð atburðarás** Það sem þú gættir fengið til baka eftir kostnað	Það sem þú gættir fengið til baka eftir kostnað	6.830,00 USD	8.230,00 USD
	Meðalávöxtun á hverju ári	-31,7%	-3,8%
Hóflæg atburðarás***	Það sem þú gættir fengið til baka eftir kostnað	11.760,00 USD	18.760,00 USD
	Meðalávöxtun á hverju ári	17,6%	13,4%
Hagstæð atburðarás**** Það sem þú gættir fengið til baka eftir kostnað	Það sem þú gættir fengið til baka eftir kostnað	15.930,00 USD	29.730,00 USD
	Meðalávöxtun á hverju ári	59,3%	24,4%

* Stress atburðarás sýnir hvað þú gættir fengið til baka við erfiðar markaðsaðstæður.

** Óhagstæð atburðarás var hermuð út frá viðeigandi viðmiði sem notað var fyrir fjárfestingu á milli 10-2021 og 11-2023.

*** Hóflæg atburðarás var hermuð út frá viðeigandi viðmiði sem notað var fyrir fjárfestingu á milli 10-2015 og 10-2020.

**** Hagstæð atburðarás var hermuð út frá viðeigandi viðmiði sem notað var fyrir fjárfestingu á milli 01-2016 og 01-2021.

Þessi tafla sýnir peningana sem þú gættir fengið til baka á næstu 5 árum, við mismunandi aðstæður, að því gefnu að þú fjárfestir 10.000,00 USD.

Óhagstæðar, meðallagi og hagstæðu aðstæður sem sýndar eru eru myndskreytingar sem nota verstu, meðaltal og bestu frammistöðu vörunnar með inntak frá viðmiði/umboð á síðustu 10 árum. Markaðir gætu þróast allt öðruvísi í framtíðinni.

Tölurnar sem sýndar eru innihalda allan kostnað við vöruna sjálfa, en hugsanlega ekki allan kostnaðinn sem þú greiðir til ráðgjafa eða dreifingaraðila. Tölurnar taka ekki taka tillit til persónulegrar skattastöðu þinnar, sem getur einnig haft áhrif á hversu mikið þú færð til baka.

Ekki er hægt að spá nákvæmlega fyrir um markaðsþróun í framtíðinni. Atburðarásirnar sem sýndar eru eru aðeins vísbending um sumar mögulegar niðurstöður byggðar á nýleg skil. Raunávöxtun gæti verið lægri.

Hvað gerist ef LGIM Managers (Europe) Limited getur ekki greitt út?

Ef LGIM Managers (Europe) Limited lendir í vanskilum myndu fjárfestar í sjóðnum ekki verða fyrir neinu fjárhagslegu tjóni. Hins vegar verðmæti fjárfestingar og hvers kyns tekjur sem tekið er af því er ekki tryggt og getur lækkað jafnt sem upp, þú gættir ekki fengið til baka þá upphæð sem þú fjárfestir upphaflega. Sjóðurinn er ekki tryggður af fjárfesti bótakerfi.

Hver er kostnaðurinn?

Lækkun ávöxtunar (RIY) sýnir hvaða áhrif heildarkostnaður sem þú borgar mun hafa á fjárfestingarávöxtun sem þú gættir fengið. Tekið er tillit til heildarkostnaðar einskiptis-, áframhaldandi og tilfallandi kostnaðar.

Upphæðirnar sem sýndar eru hér eru uppsafnaður kostnaður við vöruna sjálfa, fyrir geymslutímabil. Þau fela í sér hugsanlegar refsingar fyrir snembúna brottför. Tölurnar gera ráð fyrir þú fjárfestir 10.000,00 USD. Tölurnar eru áætlanir og gætu breyst í framtíðinni.

Kostnaður með tímanum

Töflurnar sýna þær upphæðir sem eru teknar af fjárfestingu þinni til að standa undir mismunandi tegundum kostnaðar. Þessar upphæðir fara eftir því hversu mikið þú fjárfestir og hvernig lengi þú heldur vörinni. Upphæðirnar sem sýndar eru hér eru skýringar byggðar á dæmi um fjárfestingarupphæð og mismunandi möguleg fjárfestingartímabil.

Við gætum deilt hluta kostnaðar með þeim sem selur þér vöruna til að standa straum af þjónustunni sem hann veitir þér. Þeir munu upplýsa þig um upphæðina.

Þessar tölur innihalda hámarksdreifingargjald sem sá sem selur þér vöruna kann að rukka. Þessi aðili mun upplýsa þig um raunverulega dreifingu gjald.

Við höfum gert ráð fyrir:

- Fyrsta árið færðu til baka þú upphæð sem þú fjárfestir (0% árleg ávöxtun). Fyrir önnur geymslutímabil höfum við gert ráð fyrir að varan standi sig eins og sýnt er í hóflegri atburðarás.
- 10.000,00 USD er fjárfest.

Fjárfesting USD 10.000,00	Ef þú greiðir inn eftir 1 ár	Ef þú greiðir inn eftir 5 ár
Heildarkostnaður	80.00 USD	761.00 USD
Áhrif á ávöxtun (RIY) á ári (*)	0,80%	0,91%

(*) Þetta sýnir hvernig kostnaður dregur úr ávöxtun þinni á hverju ári yfir eignarhaldstímabilið. Til dæmis sýnir það að ef þú hættir á ráðlögðum biðtíma Spáð er að meðalávöxtun þín á ári verði 14,32% fyrir kostnað og 13,41% eftir kostnað.

Samsetning kostnaðar

Taflan hér að neðan sýnir:

- Áhrif hvers árs af mismunandi tegundum kostnaðar á þá fjárfestingarávöxtun sem þú gætir fengið í lok ráðlagðs eignarhaldstímabils.
- Hvað þýða mismunandi kostnaðarflokkar.

Einskiptiskostnaður við inngöngu eða brottför		Ef þú hættir eftir 1 ári
Aðgangskostnaður	0,00% Það er ekkert þátttökugjald fyrir þessa vöru.	0,00 USD
Útgöngukostnaður	0,00% Það er ekkert útgöngugjald fyrir þessa vöru.	0,00 USD
Viðvarandi kostnaður tekinn á hverju ári		
Umsýslugjöld og annað stjórnunar- eða rekstrarkostnaði	0,69% af verðmæti fjárfestingar þinnar á ári.	68,93 USD
Viðskiptakostnaður	0,10% af verðmæti fjárfestingar þinnar á ári. Þetta er mat á kostnaði sem stofnað er til þegar við kaupum og seljum undirliggjandi fjárfestingar fyrir vöruna. Raunveruleg upphæð mun vera breytileg eftir því hversu mikið við kaupum og seljum.	10,28 USD
Tilfallandi kostnaður tekinn undir sérstökum skilyrðum		
Árangursgjöld og borin áhuga	0,00% Það er ekkert frammistöðugjald fyrir þessa vöru.	0,00 USD

Hversu lengi ætti ég að halda því og get ég tekið peningana mína út snemma?

Fjárfestir getur haldið fjárfestingu sinni í hvaða tíma sem er en mælt er með 5 ár.

Ráðlagður geymslutími 5 ár hefur aðeins verið valinn til skýringar. Hins vegar ber að líta á fjárfestingar sem langtímafjárfestingar það er ekkert lágmarks (eða hámark) eignarhaldstímabil fyrir hlutina. Hlutabréfin geta verið seld af almennum fjárfestum með því að nota millilið (td verðbréfamíðlara) þegar markaðir sem þeir eiga viðskipti á eru opnir. Líklegt er að milliliður beiti þókun fyrir kaup og sölu.

Ofangreint tímabil hefur verið skilgreint í samræmi við eiginleika vörunnar.

Hvernig get ég kvartað?

Hægt er að kvarta skriflega til LGIM Managers (Europe) Ltd, 70 Sir John Rogerson's Quay, Dublin 2, DO2 R296, Írlandi eða með því að leggja fram kvörtun þína í gegnum tengiliðahlutann á vefsíðunni <https://www.legalandgeneral.com/contact-us/> eða með tölvupósti á complaints@lgim.com.

Aðrar viðeigandi upplýsingar

Hægt er að fá frekari upplýsingar um sjóðinn, þar á meðal 7 ára fyrri afkomusögu og fyrri afkomusviðsmyndir sem krafist er samkvæmt PRIIPs reglugerð. finna á www.lgim.com. Fyrri árangur er ekki leiðarvísir um framtíðarávöxtun og framtíðarávöxtun gæti verið verulega verri en sýnt er. Þessi lykilmáttarferðir Skjalið er uppfært að minnsta kosti á 12 mánaða fresti. Ef þú ert í einhverjum vafa um aðgerðir sem þú ættir að grípa til ættir þú að leita til óháðrar fjármálaráðgjafar.

Fulltrúi og greiðslumiðlari í Sviss er State Street Bank International GmbH, München, Zürich útibú, Beethovenstrasse 19, 8027 Zurich. The Útboðslýsingu fyrir Sviss, lykilmáttarferðir, trúnaðarbréfið ásamt árs- og hálfársrýskýrslum er hægt að nálgast án endurgjalds hjá Fulltrúi í Sviss.

Fyrir hlutina sem boðið er upp á í Sviss er framkvæmdastaður skráð skrifstofa svissneska fulltrúans. Lögsagnarumdæmið er hjá hinum skráða skrifstofu fulltrúans eða á skráðri skrifstofu eða lögheimili fjárfestis. Þetta skjal er eingöngu til upplýsinga og felur ekki í sér tilboð eða kaupbeiðni. Frammistöðugögn taka ekki tillit til þókunar og kostnaðar við útgáfu og innlausn hlutabréfa.



Nøkkelinformasjonsdokument ('KID')

Hensikt

Dette dokumentet gir deg nøkkelinformasjon om dette investeringsproduktet. Det er ikke markedsføringsmaterieell. Informasjonen er lovpålagt for å hjelpe deg med å forstå arten, risikoene, kostnadene, potensielle gevinstene og tapene til dette produktet og for å hjelpe deg å sammenligne det med andre produkter.

Produkt

Fondets navn: **L&G Cyber Security UCITS ETF**

Andelsklassenavn: **USD Accumulating ETF**

Produsentnavn: LGIM Managers (Europe) Limited, en del av Legal &

Generell gruppe

Andelsklasse ISIN: IE00BYPLS672

Denne PRIIP er autorisert i Irland

Nettsted: www.lgim.com

Telefon: +44 (0) 203 124 3277 Regulator:

Central Bank of Ireland Produksjonsdato:

2024-02-14

Hva er dette produktet?

Type: Dette investeringsfondet er et underfond av Legal & General UCITS ETF Plc ("Selskapet"), et paraplyinvesteringsselskap med variabel kapital og segregert ansvar mellom fondene. Fondet er autorisert i Irland og regulert av Central Bank of Ireland.

Periode: Det er ingen fast forfallsdato.

Mål: Fondet er et passivt forvaltet børsnotert fond som har som mål å spore ytelsen til ISE Cyber Security® UCITS Index Netto Total Return ("indeksen"), med forbehold om fradrag av løpende gebyrer og andre kostnader forbundet med driften av fondet.

Fondet fremmer en rekke miljømessige og sosiale egenskaper som oppfylles ved å følge indeksen.

Andeler i denne andelsklassen ("Andelene") er denominert i USD og kan kjøpes og selges på børsen av vanlige investorer ved å bruke en mellommann (f.eks. en aksjemegler).

Under normale omstendigheter kan bare autoriserte deltakere kjøpe og selge andeler direkte med selskapet.

Autoriserte deltakere kan løse inn sine andeler på forespørsel i samsvar med "Håndteringstidsplanen" publisert på <http://www.lgim.com>.

Indeksen består av selskaper som er offentlig handlet på ulike børser rundt om i verden som genererer en vesentlig andel av inntektene deres fra cybersikkerhetsindustrien.

Bransjen anses å bestå av selskaper i følgende to undersektorer: (1) Infrastrukturleverandører som utvikler maskinvare og programvare for å sikre intern og ekstern tilgang til filer, nettsteder og nettverk, og (2) Tjenesteleverandører som tilbyr rådgivning og sikre cyberbaserte tjenester. Et selskap er kun kvalifisert for inkludering i indeksen hvis det er av tilstrekkelig størrelse (bestemt med referanse til den totale markedsverdien av dets aksjer) og det er tilstrekkelig "likvid" (et mål på hvor aktivt aksjene handles på daglig basis).

Innenfor indeksen bestemmes vektene som tildeles undersektorene Infrastrukturleverandør og Tjenesteleverandør med referanse til den relative størrelsen på hver sektor (dvs. den totale markedsverdien av aksjene til alle selskaper innenfor hver undersektor). I første omgang er selskapene likt vektet innenfor hver delsektor. Det foretas imidlertid en justering av vektene dersom et selskap ikke oppfyller en likviditetstest som brukes for hvert selskap individuelt. Indeksen vil ekskludere selskaper som (i) har alvorlige kontroverser, (ii) er vedvarende brudd på FNs Global Compact, og/eller (iii) er involvert, til en viss grad, i skadelige aktiviteter som bestemt i indeksmetodikken tilgjengelig på: <https://indexes.nasdaqomx.com/Index/Overview/HUR>.

Fondet vil primært investere i selskapene i indeksen i tilsvarende proporsjoner som deres vektning i indeksen. Fondet kan også investere i (1) "informasjonsteknologi"-selskaper som ikke er bestanddeler av indeksen som har lignende risiko- og ytelseegenskaper som selskapene i indeksen og (2) finansielle derivatinstrumenter ("FDI") (dvs. investeringer hvis priser er basert på selskapene i indeksen og/eller slike andre "informasjonsteknologi"-selskaper).

Denne andelsklassen har ikke til hensikt å betale utbytte. Eventuelle inntekter som kan være et resultat av fondets investeringer vil bli re-investert i fondet. Fondets depositar er Bank of New York Mellon SA/NV, Dublin Branch. Ytterligere informasjon om fondet og andelsklassen kan fås fra selskapets prospekt og års- og halvårsrapportene, som er tilgjengelige, i tillegg til de siste prisene for andelsklassen og detaljer om eventuelle andre andelsklasser, gratis på: www.lgim.com.

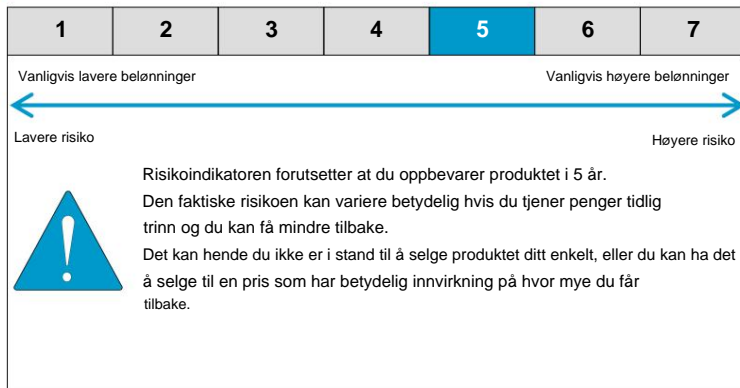
Denne andelsklassen har ikke til hensikt å betale utbytte. Eventuelle inntekter som kan være et resultat av fondets investeringer vil bli re-investert i fondet.

Fondets depositar er Bank of New York Mellon SA/NV, Dublin Branch. Ytterligere informasjon om fondet og andelsklassen kan fås fra selskapets prospekt og års- og halvårsrapportene, som er tilgjengelige, i tillegg til de siste prisene for andelsklassen og detaljer om eventuelle andre andelsklasser, gratis på: www.lgim.com.

Tiltenkt privat investor: Fondet er designet for investorer som ønsker å øke pengene sine i en investering som kan inngå i deres eksisterende spareportefølje.

Selv om investorer kan ta ut pengene sine når som helst, kan det hende at fondet ikke passer for de som planlegger å ta ut pengene sine innen fem år. Fondet er ikke laget for investorer som ikke har råd til mer enn et minimalt tap av investeringen.

Hva er risikoen og hva kan jeg få tilbake?



Sammenligningsrisikoindikatoren er en veiledning for risikonivået til dette produktet sammenlignet med andre produkter. Det viser hvor sannsynlig det er at produktet vil tape penger på grunn av bevegelser i markedene eller fordi vi ikke er det i stand til å betale deg.

Vi har klassifisert dette produktet som klasse 5 av 7, som er en middels høy risikoklasse.

Fondet er underlagt risikoen knyttet til teknologifokusert selskaper som er spesielt sårbare for rask utvikling i teknologi (som kan gjøre produktene deres utdaterte), myndighetene regulering og konkurranse som kan påvirke verdien negativt.

Fondets verdi kan bli påvirket av risikoer som ikke er i SRI, inkludert svikt hos en motpart, depotmottaker, utsteder eller indekssleverandør og derivat bruk.

Dette produktet inkluderer ingen beskyttelse mot fremtidig markedsytelse, slik at du kan miste deler av eller hele investeringen.

Vær oppmerksom på valutarisiko. Du kan motta betalinger i en annen valuta, så den endelige avkastningen du får avhenger av valutakursen mellom de to valutaer. Denne risikoen vurderes ikke i indikatoren vist ovenfor.

Fondet er ikke dekket av en investorkompensasjonsordning.

Ytelsesscenarier

Investering USD 10 000,00			
Scenarier		1 år	5 år (Anbefalt beholdning periode)
Minimum	Det er ingen garantert minimumsavkastning. Du kan miste deler av eller hele investeringen.		
Stressscenarior*	Hva du kan få tilbake etter kostnader	1 540,00 USD	1 460,00 USD
	Gjennomsnittlig avkastning hvert år	-84,6 %	-31,9 %
Ugunstig scenarior** Hva du kan få tilbake etter kostnader	Hva du kan få tilbake etter kostnader	6 830,00 USD	8 230,00 USD
	Gjennomsnittlig avkastning hvert år	-31,7 %	-3,8 %
Moderat scenarior***	Hva du kan få tilbake etter kostnader	11 760,00 USD	18 760,00 USD
	Gjennomsnittlig avkastning hvert år	17,6 %	13,4 %
Gunstig scenarior**** Hva du kan få tilbake etter kostnader	Hva du kan få tilbake etter kostnader	15 930,00 USD	29 730,00 USD
	Gjennomsnittlig avkastning hvert år	59,3 %	24,4 %

* Stress-scenariet viser hva du kan få tilbake under ekstreme markedsforhold.

** Det ugunstige scenariet ble simulert basert på passende referanseindeks som ble brukt for en investering mellom 10-2021 og 11-2023.

*** Moderat-scenariet ble simulert basert på passende referanseindeks som ble brukt for en investering mellom 10-2015 og 10-2020.

**** Det gunstige scenariet ble simulert basert på den aktuelle referansen brukt for en investering mellom 01-2016 og 01-2021.

Denne tabellen viser pengene du kan få tilbake i løpet av de neste 5 årene, under forskjellige scenarier, forutsatt at du investerer 10 000,00 USD.

De ugunstige, moderate og gunstige scenariene som vises er illustrasjoner som bruker den dårligste, gjennomsnittlige og beste ytelsen til produktet med input fra benchmark(er)/fullmakter de siste 10 årene. Markeder kan utvikle seg veldig annerledes i fremtiden.

Tallene som vises inkluderer alle kostnadene for selve produktet, men inkluderer kanskje ikke alle kostnadene du betaler til din rådgiver eller distributør. Tallene tar ikke hensyn til din personlige skattesituasjon, noe som også kan påvirke hvor mye du får tilbake.

Markedsutviklingen i fremtiden kan ikke forutsies nøyaktig. Scenariene som vises er bare en indikasjon på noen av de mulige resultatene basert på nylige returer. Faktisk avkastning kan være lavere.

Hva skjer hvis LGIM Managers (Europe) Limited ikke klarer å betale ut?

Hvis LGIM Managers (Europe) Limited misligholder, vil investorer i fondet ikke stå overfor noen økonomiske tap. Men verdien av en investering og eventuell inntekt tatt fra den er ikke garantert og kan gå ned så vel som opp, kan det hende du ikke får tilbake beløpet du opprinnelig investerte. Fondet dekkes ikke av en investor kompensasjonsordning.

Hva er kostnadene?

Reduksjonen i avkastning (RIY) viser hvilken innvirkning de totale kostnadene du betaler vil ha på investeringsavkastningen du kan få. Totalkostnadene tas i betraktning engangskostnader, løpende og tilfældige kostnader.

Beløpene som vises her er de akkumulerte kostnadene for selve produktet, for oppbevaringsperioden(e). De inkluderer potensielle straffer for tidlig utgang. Tallene forutsetter du investerer 10 000,00 USD. Tallene er anslag og kan endres i fremtiden.

Koster over tid

Tabellene viser beløpene som tas fra investeringen din for å dekke ulike typer kostnader. Disse beløpene avhenger av hvor mye du investerer og hvordan lenge du holder produktet. Beløpene som vises her er illustrasjoner basert på et eksempel på investeringsbeløp og ulike mulige investeringsperioder.

Vi kan dele deler av kostnadene med personen som selger produktet for å dekke tjenestene de gir deg. De vil informere deg om beløpet.

Disse tallene inkluderer det maksimale distribusjonsgebyret som personen som selger deg produktet kan kreve. Denne personen vil informere deg om den faktiske distribusjonen avgift.

Vi har antatt:

- Det første året vil du få tilbake beløpet du investerte (0 % årlig avkastning). For de andre holdeperiodene har vi antatt at produktet fungerer som vist i det moderate scenariet.

- USD 10 000,00 er investert.

Investering USD 10 000,00	Hvis du kontanter inn etter 1 år	Hvis du kontanter inn etter 5 år
Totale kostnader	80,00 USD	761,00 USD
Effekt på avkastning (RIY) per år (*)	0,80 %	0,91 %

(*) Dette illustrerer hvordan kostnadene reduserer avkastningen din hvert år over holdeperioden. For eksempel viser det at hvis du avslutter ved anbefalt holdeperiode din gjennomsnittlige avkastning per år er anslått til å være 14,32 % før kostnader og 13,41 % etter kostnader.

Sammensetning av kostnader

Tabellen nedenfor viser:

- Virkningen hvert år av de ulike kostnadstypene på investeringsavkastningen du kan få ved slutten av den anbefalte holdeperioden.

- Hva de ulike kostnadskategoriene betyr.

Engangskostnader ved inn- eller utreise		Hvis du avslutter etter 1 år
Inngangskostnader	0,00% Det er ingen inngangsavgift for dette produktet.	0,00 USD
Utgangskostnader	0,00% Det er ingen utgangsgebyr for dette produktet.	0,00 USD
Løpende kostnader tas hvert år		
Forvaltningsgebyr og annet administrative eller driftskostnader	0,69 % av verdien av investeringen din per år.	68,93 USD
Transaksjonskostnader	0,10 % av verdien av investeringen din per år. Dette er et estimat av kostnadene som påløper når vi kjøper og selger de underliggende investeringene for produktet. Det faktiske beløpet vil variere avhengig av hvor mye vi kjøper og selger.	10,28 USD
Tilfeldige kostnader tatt under spesifikke forhold		
Resultathonorarer og gjennomført interesse	0,00% Det er ingen ytelsesgebyr for dette produktet.	0,00 USD

Hvor lenge bør jeg holde den og kan jeg ta ut pengene mine tidlig?

En investor kan beholde investeringen i en hvilken som helst tidsperiode, men 5 år anbefales.

Den anbefalte oppbevaringsperioden på 5 år er kun valgt for illustrative formål. Investeringer bør imidlertid sees på som langsiktige investeringer det er ingen minimum (eller maksimum) beholdningsperiode for andelene. Andelene kan selges av vanlige investorer ved å bruke en mellommann (f.eks. en aksjemegler) når markedene de handler på er åpne. En mellommann vil sannsynligvis bruke en provisjon på kjøp og salg.

Ovennevnte periode er definert i henhold til produktets egenskaper.

Hvordan kan jeg klage?

Klager kan sendes skriftlig til LGIM Managers (Europe) Ltd, 70 Sir John Rogerson's Quay, Dublin 2, DO2 R296, Irland eller ved å sende inn klagen din via kontakt oss-delen av nettstedet <https://www.legalandgeneral.com/contact-us/> eller via e-post til complaints@lgim.com.

Annen relevant informasjon

Ytterligere informasjon om fondet, inkludert 7 års tidligere resultathistorie og tidligere ytelsesscenarier som kreves i henhold til PRIIPs-forskriften, kan finnes på www.lgim.com. Tidligere resultater er ikke en veiledning for fremtidig ytelse, og fremtidig avkastning kan være betydelig dårligere enn vist. Denne nøkkelinvestoren Dokumentet oppdateres minst hver 12. måned. Hvis du er i tvil om hva du bør gjøre, bør du søke uavhengig økonomisk rådgivning.

Representanten og betalingsagenten i Sveits er State Street Bank International GmbH, München, Zürich filial, Beethovenstrasse 19, 8027 Zürich. De Prospekt for Sveits, nøkkelinvestordokumentene, Trust Deed samt års- og halvårsrapporter kan fås gratis fra Representant i Sveits.

For aksjene som tilbys i Sveits, er ytelsesstedet det registrerte kontoret til den sveitsiske representanten. Jurisdiksjonsstedet er hos den registrerte kontoret til representanten eller på det registrerte kontoret eller hjemmet til investoren. Dette dokumentet er kun for informative formål og utgjør ikke en tilbud eller en oppfordring om å kjøpe. Resultatdataene tar ikke hensyn til provisjoner og kostnader som belastes ved utstedelse og innløsning av aksjer.