

Purpose

This document provides you with key information about this investment product. It is not marketing material. The information is required by law to help you understand the nature, risks, costs, potential gains and losses of this product and to help you compare it with other products.

Global X Uranium UCITS ETF a sub-fund of Global X ETFs ICAV USD Accumulating Share Class (IE00NDWFGA5)

Manufacturer: Global X Management Company (Europe) Limited, part of the Global X group of companies.

The Central Bank of Ireland is responsible for supervising Global X Management Company (Europe) Limited in relation to this Key Information Document.

This PRIIP is authorised in Ireland.

Global X Management Company (Europe) Limited is authorised in Ireland and regulated by the Central Bank of Ireland.

For more information on this product, please visit www.globalxetfs.eu, email europa@globalxetfs.com or call : +44 (0)20 4529 2551.

This document was produced on 12 January 2024.

What is this product?

Type:

This product is a UCITS fund.

Term:

This is an Open Ended Fund.

Objectives:

The investment objective of the Fund is to provide investment results that closely correspond, before fees and expenses, generally to the price and yield performance of the Solactive Global Uranium & Nuclear Components Total Return v2 Index (the "Index").

The Fund invests at least 80% of its total assets in securities of companies that are active in some aspect of the uranium industry such as mining, refining, exploration, manufacturing of equipment for the uranium industry, technologies related to the uranium industry or the production of nuclear components. The Fund may also invest in companies that do not derive a significant percentage of revenues from activities related to the uranium industry, but generate large absolute revenues from the uranium industry (in particular, uranium mining, exploration for uranium, physical uranium investments, technologies related to the uranium industry, or the production of nuclear components).

When not possible or practicable to continue to hold all of the component securities of the Index, the Fund may invest in depositary receipts relating either to components securities of the Index or to equity securities of the type referred to above; and financial derivative instruments ("FDIs"), namely, total return "unfunded" OTC swaps and exchange-traded equity futures for investment purposes.

The Fund may enter into securities lending transactions, investing in repurchase and reverse repurchase transactions and short term money market collective investment schemes, for the purposes of efficient portfolio management only.

For Accumulating Shares, income will be automatically reinvested in the Fund and reflected in the NAV per share.

Investors can buy and sell shares of the Fund on each business day. Business day means a day on which the New York Stock Exchange and London Stock Exchange are open for normal business.

For more information about the investment policy and strategy of the Fund, please refer to the sections entitled "Investment Objective" and "Investment Policy" in the Fund's supplement. Fund documents including the Prospectus, Supplement and the latest annual and half-yearly reports are available free of charge in English. These can be found, along with other information, such as share prices and classes, on the Fund's website at www.globalxetfs.eu.

The depositary is SEI Investments - Depositary and Custodial Services (Ireland) Limited.


This document describes a sub-fund of the UCITS. The Prospectus and periodic reports are prepared in respect of the entire UCITS. The assets and liabilities of each sub-fund of the UCITS are segregated by law, and so the assets of one sub-fund cannot be used to discharge the liabilities of another sub-fund.

Intended retail investor:

This Fund is intended for investors who want to take a long or short-term exposure to the market covered by the index of the Fund and would be prepared to take on a medium level of risk associated with an investment of this type, including potential volatility of such market. Such an investor must also be one that is able to assess the merits and risks of an investment in the Shares of the relevant Class of the Fund.

What are the risks and what could I get in return?

Risk Indicator



The risk indicator assumes you keep the product for 5 years. The actual risk can vary significantly if you cash in at an early stage and you may get back less.

The summary risk indicator is a guide to the level of risk of this product compared to other products. It shows how likely it is that the product will lose money because of movements in the markets or because we are not able to pay you.

We have classified this product as 5 out of 7, which is a medium-high risk class. This rates the potential losses from future performance at a medium-high level, and poor market conditions will likely impact the ability for you to receive a positive return on your investment.

Be aware of currency risk. You will receive payments in a different currency, so the final return you will get depends on the exchange rate between the two currencies. This risk is not considered in the indicator shown above.

This product does not include any protection from future market performance so you could lose some or all of your investment. If we are

not able to pay you what is owed, you could lose your entire investment. For other risks materially relevant to the product which are not taken into account in the summary risk indicator, please read the Prospectus and Supplement available at www.globalxetfs.eu.

Performance scenarios

The figures shown include all the costs of the product itself, but may not include all the costs that you pay to your advisor or distributor / and includes the costs of your advisor or distributor. The figures do not take into account your personal tax situation, which may also affect how much you get back.

The unfavourable, moderate, and favourable scenarios shown are illustrations using the worst, average, and best performance of Global X Uranium UCITS ETF over the last 10 years.

The stress scenario shows what you might get back in extreme market circumstances.

What you will get from this product depends on future market performance. Market developments in the future cannot be accurately predicted. The scenarios shown are only an indication of some of the possible outcomes based on recent returns. Actual returns could be lower.

Recommended Holding Period: 5 years

Investment: USD 10,000

Scenarios		If you exit after 1 year	If you exit after 5 years (recommended holding period)
Minimum: There is no minimum guaranteed return if you exit before 5 years			
Stress	What you might get back after costs Average return each year	920 USD -90.77%	940 USD -37.66%
Unfavourable¹	What you might get back after costs Average return each year	6,270 USD -37.27%	8,440 USD -3.34%
Moderate²	What you might get back after costs Average return each year	11,370 USD 13.74%	17,620 USD 11.99%
Favourable³	What you might get back after costs Average return each year	17,200 USD 72.04%	29,470 USD 24.13%

¹ This type of scenario occurred for an investment between December 2021 and September 2023.

² This type of scenario occurred for an investment between May 2017 and May 2022.

³ This type of scenario occurred for an investment between June 2016 and June 2021.

What happens if Global X Management Company (Europe) Limited, part of the Global X group of companies is unable to pay out?

You may face a financial loss should the manufacturer or depository/custodian, SEI Investments – Depository and Custodial Services (Ireland) Limited, default on their obligations.

There is no compensation or guarantee scheme in place which may offset, all or any of, this loss.

What are the costs?

The person advising on or selling you this product may charge you other costs. If so, this person will provide you with information about these costs and how they affect your investment.

Costs over time

The tables show the amounts that are taken from your investment to cover different types of costs. These amounts depend on how much you invest, how long you hold the product and how well the product does. The amounts shown here are illustrations based on an example investment amount and different possible investment periods.

We have assumed, in the first year you would get back the amount that you invested (0 % annual return). For the other holding period, we have assumed the fund performs as shown in the moderate scenario and the investment is USD 10,000.

Investment: USD 10,000	If you exit after 1 year	If you exit after 5 years
Total costs	133 USD	1,081 USD
Annual cost impact (*)	1.3%	1.4%

(*) This illustrates how costs reduce your return each year over the holding period. For example it shows that if you exit at the recommended holding period your average return per year is projected to be 13.4% before costs and 12.0% after costs.

Composition of costs

One-off costs upon entry or exit		If you exit after 1 year
Entry costs	None * * Secondary market investors (Investors dealing on a stock exchange) may pay fees charged by their stockbrokers. Such charges, if any, can be obtained from stockbrokers. Authorised participants dealing directly with the Fund will pay related transaction costs related to their subscriptions and redemptions.	0 USD
Exit costs	None * * Secondary market investors (Investors dealing on a stock exchange) may pay fees charged by their stockbrokers. Such charges, if any, can be obtained from stockbrokers. Authorised participants dealing directly with the Fund will pay related transaction costs related to their subscriptions and redemptions.	0 USD
Ongoing costs taken each year		If you exit after 1 year
Management fees and other administrative or operating costs	0.7% of the value of your investment per year. This is an estimate of the costs incurred when we buy and sell the underlying investments for the product. The actual amount will vary depending on how much we buy and sell. The annual management fee for this product is 0.65%.	65 USD
Transaction costs	0.7% of the value of your investment per year. This is an estimate of the costs incurred when we buy and sell the underlying investments for the product. The actual amount will vary depending on how much we buy and sell.	68 USD
Incidental costs taken under specific conditions		If you exit after 1 year
Performance fees	This product does not have any performance fees.	0 USD

How long should I hold it and can I take money out early?

Recommended holding period: 5 years

This product has no required minimum holding period but is designed for long term investment; you should be prepared to stay invested for at least 5 years. The 5 years has been calculated to be in line with the time frame which the Product may need in order to achieve its investment objectives. You may sell your shares in the product, without penalty, on any day on which the banks are normally open for business in Ireland and on which the New York Stock Exchange and London Stock Exchange are open for normal business.

The value of your investments may go down as well as up irrespective of the period you are holding your investments, depending on such factors as the performance of the Fund, movements in stock and bond prices, and conditions in financial markets generally. Please contact your broker, financial adviser or distributor for information on any costs and charges relating to the sale of the shares.

How can I complain?

If you have any complaints about the product, the conduct of the manufacturer or the person advising on the product, complaints can be lodged free of charge via the following methods:

- i. Phone: +44 (0)20 4529 2551
- ii. E-mail: complaints@globalxetfs.com
- iii. Mail: 10 Earlsfort Terrace, Dublin 2, Ireland
- iv. Online: www.globalxetfs.eu/

You also have the right to refer the relevant complaint to the Financial Services and Pensions Ombudsman after following the Fund's complaints process if you are still not satisfied with the response received. Further information on the complaints policy relating to the Fund is available from www.globalxetfs.eu.

Other relevant information

We are required to provide you with further documentation, such as the product's latest prospectus, past performance annual and semi-annual reports. These documents and other product information are available online at <https://globalxetfs.eu/priips-performance/>.

To view the fund's historical performance and previous scenarios, please visit: www.globalxetfs.eu. Data on past performance is available for up to a maximum of 10 years.

Dokument zawierający kluczowe informacje

Zamiar

Niniejszy dokument zawiera kluczowe informacje o tym produkcie inwestycyjnym. Nie jest to materiał marketingowy. Informacje te są wymagane przez prawo, aby pomóc Ci zrozumieć charakter, ryzyko, koszty, potencjalne zyski i straty tego produktu oraz pomóc Ci porównać go z innymi produktami.

Globalny fundusz ETF UCITS X Uranium

subfundusz Global X ETFs ICAV

Klasa akcji akumulacyjnych USD (IE000NDWFGA5)

Producent: Global X Management Company (Europe) Limited, część grupy spółek Global X.

Centralny Bank Irlandii jest odpowiedzialny za nadzór nad spółką Global X Management Company (Europe) Limited w związku z niniejszym Dokumentem Informacyjnym Kluczowym.

Niniejszy PRIIP jest dopuszczony do obrotu w Irlandii.

Global X Management Company (Europe) Limited jest spółką autoryzowaną w Irlandii i podlegającą nadzorowi Centralnego Banku Irlandii.

Więcej informacji na temat tego produktu znajdziesz na stronie www.globalxetfs.eu, napisz do nas na adres europa@globalxetfs.com lub zadzwoń: +44 (0)20 4529 2551.

Niniejszy dokument sporządzono 12 stycznia 2024 r.

Czym jest ten produkt?

Typ:

Ten produkt jest funduszem UCITS.

Termin:

Jest to fundusz otwarty.

Cele:

Celem inwestycyjnym Funduszu jest zapewnienie wyników inwestycyjnych, które przed opłatami i wydatkami będą ściśle odpowiadać wynikom cenowym i rentowności indeksu Solactive Global Uranium & Nuclear Components Total Return v2 Index („Indeks”).

Fundusz inwestuje co najmniej 80% swoich aktywów ogółem w papiery wartościowe spółek, które działają w jakimś aspekcie przemysłu uranowego, takim jak górnictwo, rafinacja, eksploracja, produkcja sprzętu dla przemysłu uranowego, technologie związane z przemysłem uranowym lub produkcja komponentów jądrowych. Fundusz może również inwestować w spółki, które nie czerpią znaczącego procentu przychodów z działalności związanej z przemysłem uranowym, ale generują duże przychody bezwzględne z przemysłu uranowego (w szczególności wydobycie uranu, eksploracja uranu, inwestycje w fizyczny uran, technologie związane z przemysłem uranowym lub produkcja komponentów jądrowych).

Jeżeli dalsze utrzymywanie wszystkich papierów wartościowych składowych Indeksu nie jest możliwe lub wykonalne, Fundusz może inwestować w kwity depozytowe odnoszące się do papierów wartościowych składowych Indeksu lub do papierów wartościowych udziałowych tego typu, o których mowa powyżej; a także w finansowe instrumenty pochodne („FDI”), mianowicie swapy OTC o całkowitym zwrocie „niefinansowane” i kontrakty terminowe na akcje notowane na giełdzie w celach inwestycyjnych.

Fundusz może zawierać transakcje pożyczania papierów wartościowych, inwestować w transakcje odkupu i odwrotnego odkupu oraz w krótkoterminowe programy zbiorowego inwestowania na rynku pieniężnym, wyłącznie w celu efektywnego zarządzania portfelem.

W przypadku jednostek akumulujących dochód będzie automatycznie reinwestowany w Fundusz i ujmowany w wartości aktywów netto na jednostkę.

Inwestorzy mogą kupować i sprzedawać jednostki uczestnictwa Funduszu każdego dnia roboczego. Dzień roboczy oznacza dzień, w którym giełdy New York Stock Exchange i London Stock Exchange prowadzą normalną działalność.

Aby uzyskać więcej informacji na temat polityki inwestycyjnej i strategii Funduszu, zapoznaj się z sekcjami zatytułowanymi „Cel inwestycyjny” i „Polityka inwestycyjna” w suplementie Funduszu. Dokumenty Funduszu, w tym Prospekt, Suplement i najnowsze raporty roczne i półroczne, są dostępne bezpłatnie w języku angielskim. Można je znaleźć, wraz z innymi informacjami, takimi jak ceny akcji i klasy, na stronie internetowej Funduszu pod adresem www.globalxetfs.eu.

Depozytariuszem jest SEI Investments - Depository and Custodial Services (Ireland) Limited.


Niniejszy dokument opisuje subfundusz UCITS. Prospekt i raporty okresowe są przygotowywane w odniesieniu do całego UCITS. Aktywa i zobowiązania każdego subfunduszu UCITS są rozdzielone zgodnie z prawem, więc aktywa jednego subfunduszu nie mogą być wykorzystane do spłaty zobowiązań innego subfunduszu.

Przewidywany inwestor detaliczny:

Fundusz ten jest przeznaczony dla inwestorów, którzy chcą podjąć długoterminową lub krótkoterminową ekspozycję na rynek objęty indeksem Funduszu i byliby gotowi podjąć średni poziom ryzyka związanego z inwestycją tego typu, w tym potencjalną zmienność takiego rynku. Taki inwestor musi być również osobą, która jest w stanie ocenić zalety i ryzyko inwestycji w Akcję odpowiedniej Klasy Funduszu.

Jakie są ryzyka i co mogę uzyskać w zamian?

Wskaźnik ryzyka



Wskaźnik ryzyka zakłada, że produkt będzie przechowywany przez 5 lat.

Rzeczywiste ryzyko może się znacznie różnić, jeśli spieniężysz pieniądze na wczesnym etapie i możesz odzyskać mniej.

Wskaźnik ryzyka podsumowującego jest wytyczną dotyczącą poziomu ryzyka tego produktu w porównaniu z innymi produktami. Pokazuje, jak prawdopodobne jest, że produkt straci pieniądze z powodu zmian na rynkach lub dlatego, że nie będziemy w stanie Ci zapłacić.

Sklasyfikowaliśmy ten produkt jako 5 na 7, co jest klasą średnio-wysokiego ryzyka. Ocenia to potencjalne straty z przyszłych wyników na poziomie średnio-wysokim, a złe warunki rynkowe prawdopodobnie wpłyną na możliwość otrzymania przez Ciebie dodatniego zwrotu z inwestycji.

Bądź świadomy ryzyka walutowego. Otrzymasz płatności w innej walucie, więc ostateczny zwrot, jaki otrzymasz, zależy od kursu wymiany między dwiema walutami. To ryzyko nie jest uwzględnione we wskaźniku pokazanym powyżej.

Ten produkt nie obejmuje żadnej ochrony przed przyszłymi wynikami rynkowymi, więc możesz stracić część lub całość swojej inwestycji. Jeśli jesteśmy

z kluczowymi informacjami | 12 stycznia 2024 r.

jeśli nie będziesz w stanie spłacić należnej kwoty, możesz stracić całość swojej inwestycji. Aby zapoznać się z innymi ryzykami mającymi istotne znaczenie dla produktu, które nie zostały uwzględnione we wskaźniku ryzyka podsumowującego, należy zapoznać się z Prospektem i Suplementem dostępnymi na [stronie www.globalxetfs.eu](http://www.globalxetfs.eu).

Scenariusze wydajności

Przedstawione liczby obejmują wszystkie koszty samego produktu, ale mogą nie obejmować wszystkich kosztów, które płacisz swojemu doradcy lub dystrybutorowi / i obejmują koszty Twojego doradcy lub dystrybutora. Liczby nie uwzględniają Twojej osobistej sytuacji podatkowej, która może również mieć wpływ na to, ile otrzymasz z powrotem.

Przedstawione scenariusze niekorzystny, umiarkowany i korzystny to ilustracje przedstawiające najgorsze, średnie i najlepsze wyniki funduszu Global X Uranium UCITS ETF w ciągu ostatnich 10 lat.

Scenariusz stresowy pokazuje, jakie korzyści możesz uzyskać w ekstremalnych warunkach rynkowych.

To, co otrzymasz od tego produktu, zależy od przyszłych wyników rynkowych. Nie można dokładnie przewidzieć przyszłych zmian rynkowych. Przedstawione scenariusze są jedynie wskazówką niektórych możliwych wyników opartych na ostatnich zwrotach. Rzeczywiste zwroty mogą być niższe.

Zalecany okres posiadania: 5 lat

Inwestycja: 10 000 USD

Scenariusze		Jeśli odejdziesz po 1 roku	Jeśli odejdziesz po 5 latach (zalecany okres utrzymywania)
Minimum: Nie ma minimalnego gwarantowanego zwrotu, jeśli wyjdiesz przed upływem 5 lat			
Stres	Co możesz odzyskać po pokryciu kosztów Średni zwrot w każdym roku	920 dolarów amerykańskich -90,77%	940 dolarów amerykańskich -37,66%
Niekorzystny ¹	Co możesz odzyskać po pokryciu kosztów Średni zwrot w każdym roku	6270 dolarów amerykańskich -37,27%	8440 dolarów amerykańskich -3,34%
Umiarkowany ²	Co możesz odzyskać po pokryciu kosztów Średni zwrot w każdym roku	11 370 dolarów amerykańskich 13,74%	17 620 dolarów amerykańskich 11,99%
Sprzyjający ³	Co możesz odzyskać po pokryciu kosztów Średni zwrot w każdym roku	17 200 dolarów amerykańskich 72,04%	29 470 dolarów amerykańskich 24,13%

² Tego typu scenariusz miał miejsce w przypadku inwestycji dokonanej pomiędzy grudniem 2021 r. a wrześniem 2023 r.

³ Tego typu scenariusz miał miejsce w przypadku inwestycji dokonanej w okresie od maja 2017 r. do maja 2022 r.

Tego typu scenariusz miał miejsce w przypadku inwestycji dokonanej w okresie od czerwca 2016 r. do czerwca 2021 r.

Co się stanie, jeśli Global X Management Company (Europe) Limited, część grupy spółek Global X, nie będzie w stanie wypłacić środków?

Możesz ponieść stratę finansową, jeśli producent lub depozytariusz/powiernik, SEI Investments – Depository and Custodial Services (Ireland) Limited, nie wywiąże się ze swoich zobowiązań.

Nie istnieje żaden program rekompensaty lub gwarancji, który mógłby zrehabilitować całość lub część tej straty.

Jakie są koszty?

Osoba doradzająca lub sprzedająca Ci ten produkt może naliczyć Ci inne koszty. Jeśli tak, ta osoba udzieli Ci informacji o tych kosztach i o tym, jak wpływają one na Twoją inwestycję.

Koszty w czasie

Tabele pokazują kwoty, które są pobierane z Twojej inwestycji w celu pokrycia różnych rodzajów kosztów. Kwoty te zależą od tego, ile zainwestujesz, jak długo będziesz trzymać produkt i jak dobrze produkt się sprawdzi. Kwoty pokazane tutaj są ilustracjami opartymi na przykładowej kwocie inwestycji i różnych możliwych okresach inwestycji.

Założyliśmy, że w pierwszym roku otrzymasz z powrotem zainwestowaną kwotę (0% rocznej stopy zwrotu). W przypadku drugiego okresu posiadania założyliśmy, że fundusz działa tak, jak pokazano w scenariuszu umiarkowanym, a inwestycja wynosi 10 000 USD.

Inwestycja: 10 000 USD	Jeśli odejdziesz po 1 roku	Jeśli odejdziesz po 5 latach
Koszty całkowite	133 dolary amerykańskie	1,081 dolarów amerykańskich
Roczny wpływ na koszty (*)	1,3%	1,4%

(*) Ilustruje to, jak koszty zmniejszają Twój zwrot każdego roku w okresie utrzymywania. Na przykład pokazuje, że jeśli wyjdiesz w zalecanym okresie utrzymywania, Twój średni zwrot roczny ma wynieść 13,4% przed kosztami i 12,0% po kosztach.

Skład kosztów

Jednorazowe koszty przy wejściu lub wyjściu		Jeśli odejdziesz po 1 roku
Koszty wejścia	Brak * Inwestorzy rynku wtórnego (inwestorzy handlujący na giełdzie) mogą płacić opłaty pobierane przez ich maklerów papierów wartościowych. Takie opłaty, jeśli takie istnieją, można uzyskać od maklerów papierów wartościowych. Upoważnieni uczestnicy handlujący bezpośrednio z Funduszem pokryją powiązane koszty transakcyjne związane z ich subskrypcjami i odkupami.	0 USD
Koszty wyjścia	Brak * Inwestorzy rynku wtórnego (inwestorzy handlujący na giełdzie) mogą płacić opłaty pobierane przez ich maklerów papierów wartościowych. Takie opłaty, jeśli takie istnieją, można uzyskać od maklerów papierów wartościowych. Upoważnieni uczestnicy handlujący bezpośrednio z Funduszem pokryją powiązane koszty transakcyjne związane z ich subskrypcjami i odkupami.	0 USD
Koszty bieżące ponoszone każdego roku		Jeśli odejdziesz po 1 roku
Opłaty za zarządzanie i inne koszty administracyjne lub operacyjne	0,7% wartości Twojej inwestycji rocznie. Jest to szacunek kosztów poniesionych, gdy kupujemy i sprzedajemy bazowe inwestycje dla produktu. Rzeczywista kwota będzie się różnić w zależności od tego, ile kupujemy i sprzedajemy. Roczna opłata za zarządzanie tym produktem wynosi 0,65%.	65 dolarów
Koszty transakcyjne	0,7% wartości Twojej inwestycji rocznie. Jest to szacunek kosztów poniesionych, gdy kupujemy i sprzedajemy bazowe inwestycje dla produktu. Rzeczywista kwota będzie się różnić w zależności od tego, ile kupimy i sprzedamy.	68 USD
Koszty przypadkowe ponoszone w określonych warunkach		Jeśli odejdziesz po 1 roku
Opłaty za wyniki	W przypadku tego produktu nie obowiązują żadne opłaty za wydajność.	0 USD

Jak długo powinienem posiadać pożyczkę i czy mogę wypłacić pieniądze wcześniej?

Zalecany okres posiadania: 5 lat

Ten produkt nie ma wymaganego minimalnego okresu posiadania, ale jest przeznaczony do długoterminowych inwestycji; powinieneś być przygotowany na pozostanie zainwestowanym przez co najmniej 5 lat. Okres 5 lat został obliczony tak, aby był zgodny z ramami czasowymi, których Produkt może potrzebować, aby osiągnąć swoje cele inwestycyjne. Możesz sprzedać swoje udziały w produkcie bez kary w dowolnym dniu, w którym banki są normalnie otwarte dla biznesu w Irlandii i w którym New York Stock Exchange i London Stock Exchange są otwarte dla normalnego biznesu.

Wartość Twoich inwestycji może spadać i rosnąć niezależnie od okresu, w którym je posiadasz, w zależności od takich czynników, jak wyniki Funduszu, wahania cen akcji i obligacji oraz ogólne warunki na rynkach finansowych. Skontaktuj się ze swoim brokerem, doradcą finansowym lub dystrybutorem, aby uzyskać informacje o wszelkich kosztach i opłatach związanych ze sprzedażą akcji.

Jak mogę złożyć skargę?

Jeśli mają Państwo jakiegokolwiek zastrzeżenia co do produktu, zachowania producenta lub osoby udzielającej porady, mogą Państwo bezpłatnie zgłosić reklamację następującymi metodami:

i. Telefon: +44 (0)20 4529 2551

ii. E-mail: skargi@globalxetfs.com

iii. Poczta: 10 Earlsfort Terrace, Dublin 2, Irlandia

iv. W internecie: www.globalxetfs.eu/

Masz również prawo skierować odpowiednią skargę do Financial Services and Pensions Ombudsman po zastosowaniu się do procedury składania skarg Funduszu, jeśli nadal nie jesteś zadowolony z otrzymanej odpowiedzi. Więcej informacji na temat polityki składania skarg dotyczącej Funduszu można znaleźć na stronie www.globalxetfs.eu.

Inne istotne informacje

Jesteśmy zobowiązani dostarczyć Państwu dodatkową dokumentację, taką jak najnowszy prospekt produktu, roczne i półroczne raporty dotyczące wyników finansowych w przeszłości. Dokumenty te i inne informacje o produktach są dostępne online pod adresem <https://globalxetfs.eu/priips-performance/>.

Aby zapoznać się z historycznymi wynikami funduszu i poprzednimi scenariuszami, odwiedź stronę: www.globalxetfs.eu. Dane dotyczące wyników historycznych są dostępne za okres maksymalnie 10 lat.

Basisinformationsblatt

Zweck

Dieses Dokument enthält wichtige Informationen zu diesem Anlageprodukt. Es handelt sich nicht um Werbematerial. Die Informationen sind gesetzlich vorgeschrieben, um Ihnen zu helfen, die Art, Risiken, Kosten, potenziellen Gewinne und Verluste dieses Produkts zu verstehen und es mit anderen Produkten zu vergleichen.

Global X Uranium UCITS ETF

ein Teilfonds von Global X ETFs ICAV

USD-Thesaurierende Anteilsklasse (IE000NDWFGA5)

Hersteller: Global X Management Company (Europe) Limited, Teil der Global X-Unternehmensgruppe.

Die Zentralbank von Irland ist für die Aufsicht der Global X Management Company (Europe) Limited in Bezug auf dieses Dokument mit wesentlichen Informationen verantwortlich.

Dieses PRIIP ist in Irland zugelassen.

Global X Management Company (Europe) Limited ist in Irland zugelassen und wird von der irischen Zentralbank reguliert.

Weitere Informationen zu diesem Produkt finden Sie unter www.globalxetfs.eu. E-Mail: europe@globalxetfs.com oder rufen Sie an: +44 (0)20 4529 2551.

Dieses Dokument wurde am 12. Januar 2024 erstellt.

Was ist dieses Produkt?

Typ:

Bei diesem Produkt handelt es sich um einen UCITS-Fonds.

Begriff:

Dies ist ein offener Fonds.

Ziele:

Das Anlageziel des Fonds besteht darin, Anlageergebnisse zu erzielen, die vor Gebühren und Kosten im Allgemeinen der Preis- und Renditeentwicklung des Solactive Global Uranium & Nuclear Components Total Return v2 Index (der „Index“) weitgehend entsprechen.

Der Fonds investiert mindestens 80 % seines Gesamtvermögens in Wertpapiere von Unternehmen, die in der Uranindustrie tätig sind, beispielsweise im Bergbau, in der Raffination, in der Exploration, in der Herstellung von Ausrüstung für die Uranindustrie, in uranindustriebezogenen Technologien oder in der Produktion von Nuklearkomponenten. Der Fonds kann auch in Unternehmen investieren, die zwar keinen signifikanten Anteil ihrer Einnahmen aus uranindustriebezogenen Aktivitäten erzielen, aber dennoch hohe absolute Umsätze in der Uranindustrie erwirtschaften (insbesondere im Uranbergbau, in der Uranexploration, in physischen Uraninvestitionen, in uranindustriebezogenen Technologien oder in der Produktion von Nuklearkomponenten).

Wenn es nicht möglich oder praktikabel ist, weiterhin alle im Index enthaltenen Wertpapiere zu halten, kann der Fonds zu Anlagezwecken in Hinterlegungsscheine investieren, die sich entweder auf die im Index enthaltenen Wertpapiere oder auf Aktien der oben genannten Art beziehen, sowie in derivative Finanzinstrumente („FDIs“), nämlich „ungedechte“ OTC-Swaps mit Gesamtrendite und börsengehandelte Aktienfutures.

Der Fonds darf ausschließlich zum Zwecke einer effizienten Portfolioverwaltung Wertpapierleihgeschäfte tätigen und in Pensions- und umgekehrte Pensionsgeschäfte sowie kurzfristige Geldmarkt-OGAWs investieren.

Bei thesaurierenden Anteilen werden die Erträge automatisch in den Fonds reinvestiert und im Nettoinventarwert pro Anteil berücksichtigt.

Anleger können Anteile des Fonds an jedem Geschäftstag kaufen und verkaufen. „Geschäftstag“ bezeichnet einen Tag, an dem die New Yorker Börse und die Londoner Börse für den normalen Geschäftsverkehr geöffnet sind.

Weitere Informationen zur Anlagepolitik und -strategie des Fonds finden Sie in den Abschnitten „Anlageziel“ und „Anlagepolitik“ im Fondsnachtrag. Fondsdokumente, einschließlich Prospekt, Nachtrag sowie die aktuellen Jahres- und Halbjahresberichte, sind kostenlos in englischer Sprache erhältlich. Diese sowie weitere Informationen, wie Anteilspreise und -klassen, finden Sie auf der Website des Fonds unter www.globalxetfs.eu.

Die Verwahrstelle ist SEI Investments – Depositary and Custodial Services (Ireland) Limited.


Dieses Dokument beschreibt einen Teilfonds des OGAW. Der Prospekt und die regelmäßigen Berichte beziehen sich auf den gesamten OGAW. Die Vermögenswerte und Verbindlichkeiten der einzelnen Teilfonds des OGAW sind gesetzlich getrennt, sodass die Vermögenswerte eines Teilfonds nicht zur Begleichung der Verbindlichkeiten eines anderen Teilfonds verwendet werden können.

Zielgruppe:

Dieser Fonds richtet sich an Anleger, die ein langfristiges oder kurzfristiges Engagement im vom Index des Fonds abgedeckten Markt anstreben und bereit sind, ein mittleres Anlagerisiko, einschließlich der potenziellen Volatilität des Marktes, einzugehen. Ein solcher Anleger muss zudem in der Lage sein, die Vorteile und Risiken einer Anlage in Anteile der jeweiligen Fondsklasse einzuschätzen.

Welche Risiken bestehen und was könnte ich dafür bekommen?

Risikoindikator



Der Risikoindikator geht davon aus, dass Sie das Produkt 5 Jahre lang behalten. Das tatsächliche Risiko kann erheblich variieren, wenn Sie frühzeitig einlösen, und Sie erhalten möglicherweise weniger zurück.

Der Gesamtrisikoindikator gibt Aufschluss über das Risiko dieses Produkts im Vergleich zu anderen Produkten. Er zeigt, wie wahrscheinlich es ist, dass das Produkt aufgrund von Marktbewegungen oder einer Zahlungsunfähigkeit Verluste erleidet.

Wir haben dieses Produkt mit 5 von 7 Punkten bewertet, was einer mittleren bis hohen Risikoklasse entspricht. Die potenziellen Verluste aus der zukünftigen Wertentwicklung sind somit mittelhoch. Ungünstige Marktbedingungen beeinträchtigen wahrscheinlich Ihre Chancen auf eine positive Rendite Ihrer Anlage.

Beachten Sie das Währungsrisiko. Sie erhalten Zahlungen in einer anderen Währung, daher hängt Ihre endgültige Rendite vom Wechselkurs zwischen den beiden Währungen ab. Dieses Risiko ist im oben gezeigten Indikator nicht berücksichtigt.

Dieses Produkt bietet keinen Schutz vor zukünftigen Marktentwicklungen. Sie könnten daher einen Teil oder die gesamte Anlage verlieren.

Wenn wir Ihnen den geschuldeten Betrag nicht zahlen können, könnten Sie Ihre gesamte Investition verlieren. Weitere für das Produkt wesentliche Risiken, die im Gesamtrisikoindikator nicht berücksichtigt sind, finden Sie im Prospekt und Nachtrag unter www.globalxetfs.eu.

Leistungsszenarien

Die angegebenen Beträge beinhalten sämtliche Kosten des Produkts selbst, jedoch möglicherweise nicht alle Kosten, die Sie an Ihren Berater oder Vertriebspartner zahlen. Ihre persönliche Steuersituation bleibt in den Beträgen unberücksichtigt, da diese sich ebenfalls auf Ihre Rückerstattung auswirken kann.

Die dargestellten ungünstigen, moderaten und günstigen Szenarien sind Veranschaulichungen anhand der schlechtesten, durchschnittlichen und besten Performance des Global X Uranium UCITS ETF der letzten 10 Jahre.

Das Stressszenario zeigt, was Sie unter extremen Marktbedingungen zurückbekommen könnten.

Ihr Ertrag aus diesem Produkt hängt von der zukünftigen Marktentwicklung ab. Zukünftige Marktentwicklungen lassen sich nicht genau vorhersagen. Die dargestellten Szenarien stellen lediglich eine Indikation möglicher Ergebnisse basierend auf den bisherigen Renditen dar. Die tatsächlichen Renditen könnten niedriger ausfallen.

Empfohlene Haltedauer: 5 Jahre

Investition: 10.000 USD

Szenarien		Wenn Sie nach einem Jahr aussteigen	Wenn Sie nach 5 Jahren aussteigen (empfohlene Haltedauer)
Minimum: Es gibt keine garantierte Mindestrendite, wenn Sie vor Ablauf der 5-Jahres-Frist aussteigen.			
Stress	Was Sie nach Abzug der Kosten zurückbekommen könnten Durchschnittliche Rendite pro Jahr	920 USD -90,77 %	940 USD -37,66 %
Ungünstig¹	Was Sie nach Abzug der Kosten zurückbekommen könnten Durchschnittliche Rendite pro Jahr	6.270 USD -37,27 %	8.440 USD -3,34 %
Mäßig²	Was Sie nach Abzug der Kosten zurückbekommen könnten Durchschnittliche Rendite pro Jahr	11.370 USD 13,74 %	17.620 USD 11,99 %
Günstig³	Was Sie nach Abzug der Kosten zurückbekommen könnten Durchschnittliche Rendite pro Jahr	17.200 USD 72,04 %	29.470 USD 24,13 %

¹ Ein solches Szenario trat bei einer Investition zwischen Dezember 2021 und September 2023 ein.

² Ein solches Szenario trat bei einer Investition zwischen Mai 2017 und Mai 2022 ein. ³ Ein solches Szenario trat bei einer Investition zwischen Juni 2016 und Juni 2021 ein.

Was passiert, wenn die Global X Management Company (Europe) Limited, Teil der Global X-Unternehmensgruppe, nicht in der Lage ist, die Auszahlung vorzunehmen?

Es kann zu finanziellen Verlusten kommen, wenn der Hersteller oder die Verwahrstelle/Depotbank, SEI Investments – Depository and Custodial Services (Ireland) Limited, ihren Verpflichtungen nicht nachkommt.

Es gibt kein Entschädigungs- oder Garantiesystem, das diesen Verlust ganz oder teilweise ausgleichen könnte.

Wie hoch sind die Kosten?

Die Person, die Sie zu diesem Produkt berät oder Ihnen dieses Produkt verkauft, kann Ihnen weitere Kosten in Rechnung stellen. In diesem Fall wird diese Person Sie über diese Kosten und deren Auswirkungen auf Ihre Anlage informieren.

Kosten im Zeitverlauf

Die Tabellen zeigen die Beträge, die Ihrer Anlage zur Deckung verschiedener Kostenarten entnommen werden. Diese Beträge hängen von Ihrer Anlagesumme, der Haltedauer und der Performance des Produkts ab. Die hier dargestellten Beträge dienen als Beispiel für einen Anlagebetrag und verschiedene mögliche Anlagezeiträume.

Wir sind davon ausgegangen, dass Sie im ersten Jahr den investierten Betrag zurückerhalten (0 % jährliche Rendite). Für die weitere Haltedauer gehen wir davon aus, dass sich der Fonds wie im moderaten Szenario entwickelt und die Anlage 10.000 USD beträgt.

Investition: 10.000 USD	Wenn Sie nach einem Jahr aussteigen	Wenn Sie nach 5 Jahren aussteigen
Gesamtkosten	133 USD	1.081 USD
Jährliche Kostenauswirkungen (*)	1,3 %	1,4 %

(*) Dies veranschaulicht, wie die Kosten Ihre Rendite jährlich über die Haltedauer reduzieren. Beispielsweise zeigt es, dass bei einem Ausstieg nach der empfohlenen Haltedauer Ihre durchschnittliche jährliche Rendite voraussichtlich 13,4 % vor Kosten und 12,0 % nach Kosten beträgt.

Zusammensetzung der Kosten

Einmalige Kosten bei Ein- oder Ausstieg		Wenn Sie nach einem Jahr aussteigen
Eintrittskosten	Keine * Anleger am Sekundärmarkt (Börseninvestoren) zahlen möglicherweise Gebühren ihrer Börsenmakler. Diese Gebühren sind gegebenenfalls bei den Börsenmaklern zu erfragen. Autorisierte Teilnehmer, die direkt mit dem Fonds handeln, tragen die entsprechenden Transaktionskosten für Zeichnungen und Rücknahmen.	0 USD
Ausstiegskosten	Keine * Anleger am Sekundärmarkt (Börseninvestoren) zahlen möglicherweise Gebühren ihrer Börsenmakler. Diese Gebühren sind gegebenenfalls bei den Börsenmaklern zu erfragen. Autorisierte Teilnehmer, die direkt mit dem Fonds handeln, tragen die entsprechenden Transaktionskosten für Zeichnungen und Rücknahmen.	0 USD
Laufende Kosten pro Jahr		Wenn Sie nach einem Jahr aussteigen
Verwaltungsgebühren und andere Verwaltungs- oder Betriebskosten	0,7 % des Anlagewertes pro Jahr. Dies ist eine Schätzung der Kosten, die beim Kauf und Verkauf der zugrunde liegenden Anlagen für das Produkt anfallen. Der tatsächliche Betrag variiert je nach Kauf- und Verkaufsvolumen. Die jährliche Verwaltungsgebühr für dieses Produkt beträgt 0,65 %.	65 USD
Transaktionskosten	0,7 % des Wertes Ihrer Anlage pro Jahr. Hierbei handelt es sich um eine Schätzung der Kosten, die beim Kauf und Verkauf der zugrunde liegenden Anlagen für das Produkt anfallen. Der tatsächliche Betrag variiert je nach Kauf- und Verkaufsmenge.	68 USD
Nebenkosten, die unter bestimmten Bedingungen übernommen werden		Wenn Sie nach einem Jahr aussteigen
Performancegebühren	Für dieses Produkt fallen keine Performancegebühren an.	0 USD

Wie lange sollte ich es halten und kann ich vorzeitig Geld entnehmen?

Empfohlene Haltedauer: 5 Jahre

Dieses Produkt hat keine Mindestheldauer, ist aber für eine langfristige Anlage konzipiert. Sie sollten mindestens fünf Jahre investiert bleiben. Die fünf Jahre entsprechen dem Zeitraum, den das Produkt benötigt, um seine Anlageziele zu erreichen. Sie können Ihre Anteile an dem Produkt ohne Vertragsstrafe an jedem Tag verkaufen, an dem die Banken in Irland und die New Yorker und Londoner Börse für den normalen Geschäftsverkehr geöffnet sind.

Der Wert Ihrer Anlagen kann unabhängig von der Haltedauer sowohl fallen als auch steigen. Dies hängt von Faktoren wie der Fondspersormance, Aktien- und Anleihenkursentwicklungen und der allgemeinen Finanzmarktlage ab. Informationen zu etwaigen Kosten und Gebühren im Zusammenhang mit dem Verkauf der Anteile erhalten Sie bei Ihrem Broker, Finanzberater oder Ihrer Vertriebsstelle.

Wie kann ich eine Beschwerde einreichen?

Sollten Sie Beanstandungen zum Produkt, zum Verhalten des Herstellers oder der Person haben, die das Produkt berät, können Sie diese kostenfrei auf folgenden Wegen einreichen:

Telefon: +44 (0)20 4529 2551

ii. E-Mail: beschwerden@globalxetfs.com

iii. Post: 10 Earlsfort Terrace, Dublin 2, Irland

iv. Online: www.globalxetfs.eu/

Sollten Sie mit der Antwort des Fonds nicht zufrieden sein, haben Sie außerdem das Recht, die entsprechende Beschwerde an den Ombudsmann für Finanzdienstleistungen und Pensionsfonds weiterzuleiten, nachdem Sie das Beschwerdeverfahren des Fonds durchlaufen haben. Weitere Informationen zum Beschwerdeverfahren des Fonds finden Sie unter www.globalxetfs.eu.

Weitere wichtige Angaben

Wir sind verpflichtet, Ihnen weitere Unterlagen wie den aktuellsten Produktprospekt sowie Jahres- und Halbjahresberichte zur bisherigen Wertentwicklung zur Verfügung zu stellen.

Diese Dokumente und weitere Produktinformationen sind online unter <https://globalxetfs.eu/priips-performance/> verfügbar.

Die historische Performance und frühere Szenarien des Fonds können Sie unter www.globalxetfs.eu einsehen. Daten zur Wertentwicklung in der Vergangenheit stehen für maximal 10 Jahre zur Verfügung.

Document d'information clé

But

Ce document vous fournit des informations essentielles sur ce produit d'investissement. Il ne s'agit pas d'un document marketing. Ces informations sont requises par la loi pour vous aider à comprendre la nature, les risques, les coûts, les gains et les pertes potentiels de ce produit et à le comparer à d'autres produits.

ETF Global X Uranium UCITS un sous-fonds de Global X ETFs ICAV Catégorie d'actions à capitalisation en USD (IE000NDWFGA5)

Fabricant : Global X Management Company (Europe) Limited, faisant partie du groupe de sociétés Global X.

La Banque centrale d'Irlande est chargée de superviser Global X Management Company (Europe) Limited en ce qui concerne ce document d'informations clés.

Ce PRIIP est autorisé en Irlande.

Global X Management Company (Europe) Limited est autorisée en Irlande et réglementée par la Banque centrale d'Irlande.

Pour plus d'informations sur ce produit, veuillez visiter www.globalxetfs.eu, Courriel europa@globalxetfs.com ou appelez le : +44 (0)20 4529 2551.

Ce document a été réalisé le 12 janvier 2024.

Quel est ce produit ?

Taper:

Ce produit est un fonds OPCVM.

Terme:

Il s'agit d'un fonds ouvert.

Objectifs :

L'objectif d'investissement du Fonds est de fournir des résultats d'investissement qui correspondent étroitement, avant frais et dépenses, généralement à la performance du prix et du rendement de l'indice Solactive Global Uranium & Nuclear Components Total Return v2 (l'« indice »).

Le Fonds investit au moins 80 % de son actif total dans des titres de sociétés actives dans l'industrie de l'uranium, notamment l'extraction minière, le raffinage, l'exploration, la fabrication d'équipements pour l'industrie de l'uranium, les technologies liées à l'industrie de l'uranium ou la production de composants nucléaires. Le Fonds peut également investir dans des sociétés dont le chiffre d'affaires n'est pas significatif en raison d'activités liées à l'industrie de l'uranium, mais qui en génèrent des revenus absolus importants (notamment l'extraction minière, l'exploration de l'uranium, les investissements dans l'uranium physique, les technologies liées à l'industrie de l'uranium ou la production de composants nucléaires).

Lorsqu'il n'est pas possible ou réalisable de continuer à détenir tous les titres composant l'indice, le Fonds peut investir dans des certificats de dépôt relatifs soit à des titres composant l'indice, soit à des titres de participation du type mentionné ci-dessus ; et dans des instruments financiers dérivés (« IFD »), à savoir des swaps de gré à gré « non financés » à rendement total et des contrats à terme sur actions négociés en bourse à des fins d'investissement.

Le Fonds peut conclure des opérations de prêt de titres, investir dans des opérations de mise en pension et de prise en pension et dans des organismes de placement collectif du marché monétaire à court terme, uniquement à des fins de gestion efficace du portefeuille.

Pour les actions d'accumulation, les revenus seront automatiquement réinvestis dans le Fonds et reflétés dans la valeur liquidative par action.

Les investisseurs peuvent acheter et vendre des actions du Fonds chaque jour ouvrable. Un jour ouvrable désigne un jour où la Bourse de New York et la Bourse de Londres sont ouvertes pour des activités normales.

Pour plus d'informations sur la politique et la stratégie d'investissement du Fonds, veuillez consulter les sections « Objectif d'investissement » et « Politique d'investissement » du supplément du Fonds. Les documents du Fonds, notamment le Prospectus, le Supplément et les derniers rapports annuel et semestriel, sont disponibles gratuitement en anglais. Ces documents, ainsi que d'autres informations, telles que les cours et les catégories d'actions, sont disponibles sur le site web du Fonds à l'adresse www.globalxetfs.eu.

Le dépositaire est SEI Investments - Depository and Custodial Services (Ireland) Limited.


Ce document décrit un compartiment de l'OPCVM. Le prospectus et les rapports périodiques sont établis pour l'OPCVM dans son ensemble. L'actif et le passif de chaque compartiment sont séparés par la loi ; les actifs d'un compartiment ne peuvent donc pas servir à acquitter les passifs d'un autre compartiment.

Investisseur de détail visé :

Ce Fonds s'adresse aux investisseurs souhaitant s'exposer, à court ou long terme, au marché couvert par l'indice du Fonds et disposés à assumer un niveau de risque moyen associé à un tel investissement, y compris la volatilité potentielle de ce marché. Un tel investisseur doit également être capable d'évaluer les avantages et les risques d'un investissement dans les actions de la Catégorie concernée du Fonds.

Quels sont les risques et que puis-je obtenir en retour ?

Indicateur de risque



L'indicateur de risque suppose que vous conservez le produit pendant 5 ans.

Le risque réel peut varier considérablement si vous investissez à un stade précoce et vous pourriez récupérer moins.

L'indicateur de risque synthétique est un indicateur du niveau de risque de ce produit par rapport à d'autres. Il indique la probabilité que le produit subisse une perte en raison des fluctuations des marchés ou de notre impossibilité de vous payer.

Nous avons classé ce produit à 5 sur 7, ce qui correspond à une classe de risque moyennement élevée. Cela indique que les pertes potentielles liées aux performances futures se situent à un niveau moyen-élevé, et une mauvaise conjoncture de marché pourrait impacter votre capacité à obtenir un rendement positif sur votre investissement. Soyez conscient du risque de change. Vous recevrez vos paiements dans une devise différente ; le rendement final dépendra donc du taux de change entre les deux devises. Ce risque n'est pas pris en compte dans l'indicateur ci-dessus.

Ce produit n'offre aucune protection contre les fluctuations futures du marché. Vous pourriez donc perdre tout ou partie de votre investissement.

Si vous n'êtes pas en mesure de vous payer ce qui vous est dû, vous risquez de perdre la totalité de votre investissement. Pour les autres risques matériellement pertinents pour le produit qui ne sont pas pris en compte dans l'indicateur de risque récapitulatif, veuillez lire le Prospectus et le Supplément disponibles sur www.globalxetfs.eu.

Scénarios de performance

Les chiffres indiqués incluent tous les coûts du produit lui-même, mais peuvent ne pas inclure tous les frais que vous payez à votre conseiller ou distributeur. Ils ne tiennent pas compte de votre situation fiscale personnelle, qui peut également influencer le montant de votre remboursement.

Les scénarios défavorables, modérés et favorables présentés sont des illustrations utilisant les pires, moyennes et meilleures performances du Global X Uranium UCITS ETF au cours des 10 dernières années.

Le scénario de stress montre ce que vous pourriez récupérer dans des circonstances de marché extrêmes.

Les résultats de ce produit dépendent de l'évolution future du marché. Il est impossible de prédire avec précision l'évolution future du marché. Les scénarios présentés ne sont qu'une indication de certains résultats possibles, basés sur les rendements récents. Les rendements réels pourraient être inférieurs.

Durée de conservation recommandée : 5 ans

Investissement : 10 000 USD

Scénarios		Si vous sortez après 1 an	Si vous sortez après 5 ans (durée de conservation recommandée)
Minimum : Il n'y a pas de rendement minimum garanti si vous sortez avant 5 ans			
Stresser	Ce que vous pourriez obtenir en retour après les frais Rendement moyen chaque année	920 USD -90,77%	940 USD -37,66%
Défavorable ¹	Ce que vous pourriez obtenir en retour après les frais Rendement moyen chaque année	6 270 USD -37,27%	8 440 USD -3,34%
Modéré ²	Ce que vous pourriez obtenir en retour après les frais Rendement moyen chaque année	11 370 USD 13,74%	17 620 USD 11,99%
Favorable ³	Ce que vous pourriez obtenir en retour après les frais Rendement moyen chaque année	17 200 USD 72,04%	29 470 USD 24,13%

² Ce type de scénario s'est produit pour un investissement entre décembre 2021 et septembre 2023.

³ Ce type de scénario s'est produit pour un investissement entre mai 2017 et mai 2022. ³ Ce type de scénario s'est produit pour un investissement entre juin 2016 et juin 2021.

Que se passe-t-il si Global X Management Company (Europe) Limited, qui fait partie du groupe de sociétés Global X, n'est pas en mesure de payer ?

Vous pourriez être confronté à une perte financière si le fabricant ou le dépositaire/conservateur, SEI Investments – Depository and Custodial Services (Ireland) Limited, ne respecte pas ses obligations.

Il n'existe aucun système d'indemnisation ou de garantie permettant de compenser, en tout ou en partie, cette perte.

Quels sont les coûts ?

La personne qui vous conseille ou vous vend ce produit peut vous facturer d'autres frais. Si tel est le cas, elle vous fournira des informations sur ces frais et leur impact sur votre investissement.

Coûts au fil du temps

Les tableaux indiquent les montants prélevés sur votre investissement pour couvrir différents types de coûts. Ces montants dépendent du montant investi, de la durée de détention du produit et de sa performance. Les montants indiqués ici sont des illustrations basées sur un exemple de montant investi et différentes périodes d'investissement possibles.

Nous avons supposé que la première année, vous récupéreriez le montant investi (rendement annuel de 0 %). Pour l'autre période de détention, nous avons supposé que le fonds performerait comme indiqué dans le scénario modéré et que l'investissement s'élèverait à 10 000 USD.

Investissement : 10 000 USD	Si vous sortez après 1 an	Si vous sortez après 5 ans
Coûts totaux	133 USD	1 081 USD
Impact annuel sur les coûts (*)	1,3%	1,4%

(*) Ceci illustre comment les coûts réduisent votre rendement chaque année sur la période de détention. Par exemple, cela montre qu'en cas de sortie à la période de détention recommandée, votre rendement annuel moyen devrait être de 13,4 % avant coûts et de 12,0 % après coûts.

Composition des coûts

Frais ponctuels à l'entrée ou à la sortie		Si vous sortez après 1 an
Frais d'entrée	Aucun * Les investisseurs sur le marché secondaire (investisseurs négociant en bourse) peuvent payer des frais facturés par leurs courtiers. Ces frais, le cas échéant, peuvent être obtenus auprès des courtiers. Les participants autorisés traitant directement avec le Fonds paieront les frais de transaction liés à leurs souscriptions et rachats.	0 USD
Coûts de sortie	Aucun * Les investisseurs sur le marché secondaire (investisseurs négociant en bourse) peuvent payer des frais facturés par leurs courtiers. Ces frais, le cas échéant, peuvent être obtenus auprès des courtiers. Les participants autorisés traitant directement avec le Fonds paieront les frais de transaction liés à leurs souscriptions et rachats.	0 USD
Coûts récurrents pris en charge chaque année		Si vous sortez après 1 an
Frais de gestion et autres frais administratifs ou d'exploitation	0,7 % de la valeur de votre investissement par an. Il s'agit d'une estimation des coûts liés à l'achat et à la vente des placements sous-jacents du produit. Le montant réel varie en fonction du volume d'achats et de ventes. Les frais de gestion annuels pour ce produit sont de 0,65 %.	65 USD
Coûts de transaction	0,7% de la valeur de votre investissement par an. Il s'agit d'une estimation des coûts encourus lors de l'achat et de la vente des investissements sous-jacents du produit. Le montant réel varie en fonction du volume d'achats et de ventes.	68 USD
Frais accessoires pris en charge dans des conditions particulières		Si vous sortez après 1 an
Frais de performance	Ce produit n'a pas de frais de performance.	0 USD

Combien de temps dois-je le conserver et puis-je retirer de l'argent plus tôt ?

Durée de conservation recommandée : 5 ans

Ce produit n'est soumis à aucune période minimale de détention, mais est conçu pour un investissement à long terme ; vous devez être prêt à conserver votre investissement pendant au moins 5 ans. Cette période de 5 ans a été calculée pour correspondre à la durée nécessaire à la réalisation des objectifs d'investissement du produit. Vous pouvez vendre vos actions, sans pénalité, n'importe quel jour d'ouverture des banques en Irlande et des Bourses de New York et de Londres.

La valeur de vos investissements peut fluctuer à la hausse comme à la baisse, quelle que soit la durée de détention, en fonction de facteurs tels que la performance du Fonds, l'évolution des cours des actions et des obligations, et la conjoncture des marchés financiers en général. Veuillez contacter votre courtier, conseiller financier ou distributeur pour connaître les frais et charges liés à la vente des actions.

Comment puis-je me plaindre ?

Si vous avez des réclamations concernant le produit, la conduite du fabricant ou de la personne qui conseille sur le produit, les réclamations peuvent être déposées gratuitement via les méthodes suivantes :

- i. Téléphone : +44 (0)20 4529 2551
- ii. Courriel : plaintes@globalxetfs.com
- iii. Courrier : 10 Earlsfort Terrace, Dublin 2, Irlande
- iv. En ligne : www.globalxetfs.eu

Vous avez également le droit de transmettre votre réclamation au Médiateur des services financiers et des retraites après avoir suivi la procédure de réclamation du Fonds si vous n'êtes toujours pas satisfait de la réponse reçue. De plus amples informations sur la politique de réclamation du Fonds sont disponibles sur www.globalxetfs.eu.

Autres informations pertinentes

Nous sommes tenus de vous fournir des documents complémentaires, tels que le dernier prospectus du produit, les rapports annuels et semestriels sur les performances passées. Ces documents et autres informations sur les produits sont disponibles en ligne sur <https://globalxetfs.eu/prisps-performance/>.

Pour consulter les performances historiques du fonds et les scénarios précédents, veuillez visiter : www.globalxetfs.eu. Les données sur les performances passées sont disponibles jusqu'à un maximum de 10 ans.

Documento de información clave

Objetivo

Este documento le proporciona información clave sobre este producto de inversión. No constituye material de marketing. La ley exige esta información para ayudarle a comprender la naturaleza, los riesgos, los costos, las posibles ganancias y pérdidas de este producto y para compararlo con otros.

ETF UCITS de uranio Global X un subfondo de Global X ETFs ICAV Clase de acciones de acumulación en USD (IE000NDWFGA5)

Fabricante: Global X Management Company (Europe) Limited, parte del grupo de empresas Global X.

El Banco Central de Irlanda es responsable de supervisar a Global X Management Company (Europe) Limited en relación con este Documento de Información Clave.

Este PRIIP está autorizado en Irlanda.

Global X Management Company (Europe) Limited está autorizada en Irlanda y regulada por el Banco Central de Irlanda.

Para obtener más información sobre este producto, visite www.globalxetfs.eu, correo electrónico europa@globalxetfs.com o llame al: +44 (0)20 4529 2551.

Este documento fue elaborado el 12 de enero de 2024.

¿Qué es este producto?

Tipo:

Este producto es un fondo UCITS.

Término:

Este es un fondo abierto.

Objetivos:

El objetivo de inversión del Fondo es proporcionar resultados de inversión que se correspondan estrechamente, antes de comisiones y gastos, generalmente con el precio y el rendimiento del índice Solactive Global Uranium & Nuclear Components Total Return v2 (el "Índice").

El Fondo invierte al menos el 80% de sus activos totales en valores de empresas que participan en algún aspecto de la industria del uranio, como la minería, el refinado, la exploración, la fabricación de equipos para la industria del uranio, las tecnologías relacionadas con la industria del uranio o la producción de componentes nucleares. El Fondo también puede invertir en empresas que no obtengan un porcentaje significativo de sus ingresos de actividades relacionadas con la industria del uranio, pero que generen importantes ingresos absolutos de esta industria (en particular, la minería de uranio, la exploración de uranio, las inversiones físicas en uranio, las tecnologías relacionadas con la industria del uranio o la producción de componentes nucleares).

Cuando no sea posible o practicable seguir manteniendo todos los valores que componen el Índice, el Fondo podrá invertir en recibos de depósito relacionados ya sea con los valores que componen el Índice o con valores de renta variable del tipo mencionado anteriormente; y en instrumentos financieros derivados ("IFD"), a saber, swaps OTC "no financiados" de rendimiento total y futuros sobre acciones negociados en bolsa para fines de inversión.

El Fondo podrá realizar transacciones de préstamo de valores, invertir en transacciones de recompra y recompra inversa y en planes de inversión colectiva del mercado monetario a corto plazo, únicamente con el propósito de una gestión eficiente de la cartera.

En el caso de las Acciones Acumuladas, los ingresos se reinvertirán automáticamente en el Fondo y se reflejarán en el VNA por acción.

Los inversores pueden comprar y vender acciones del Fondo cualquier día hábil. Día hábil significa un día en el que la Bolsa de Valores de Nueva York y la Bolsa de Valores de Londres están abiertas para operaciones normales.

Para obtener más información sobre la política y estrategia de inversión del Fondo, consulte las secciones «Objetivo de Inversión» y «Política de Inversión» del suplemento del Fondo. Los documentos del Fondo, como el Folleto, el Suplemento y los últimos informes anuales y semestrales, están disponibles gratuitamente en inglés. Estos documentos, junto con otra información, como el precio de las acciones y las clases, se pueden consultar en el sitio web del Fondo: www.globalxetfs.eu.

El depositario es SEI Investments - Depository and Custodial Services (Ireland) Limited.


Este documento describe un subfondo del OICVM. El folleto informativo y los informes periódicos se elaboran respecto a la totalidad del OICVM. Los activos y pasivos de cada subfondo del OICVM están separados por ley, por lo que los activos de un subfondo no pueden utilizarse para cubrir los pasivos de otro.

Inversor minorista al que va dirigido:

Este Fondo está dirigido a inversores que deseen invertir a corto o largo plazo en el mercado cubierto por el índice del Fondo y estén dispuestos a asumir un nivel de riesgo medio asociado a una inversión de este tipo, incluida la posible volatilidad del mercado. Dicho inversor también debe ser capaz de evaluar las ventajas y los riesgos de invertir en las Acciones de la Clase correspondiente del Fondo.

¿Cuáles son los riesgos y qué puedo obtener a cambio?

Indicador de riesgo



El indicador de riesgo supone que conservará el producto durante 5 años.

El riesgo real puede variar significativamente si retiras tu dinero en una etapa temprana y podrías recuperar menos.

El indicador de riesgo resumido es una guía del nivel de riesgo de este producto en comparación con otros. Muestra la probabilidad de que el producto genere pérdidas debido a fluctuaciones en los mercados o a la imposibilidad de pagarlo.

Hemos clasificado este producto con una calificación de 5 sobre 7, lo que representa una clase de riesgo medio-alto. Esto considera las pérdidas potenciales derivadas del rendimiento futuro como un nivel medio-alto, y las malas condiciones del mercado probablemente afectarán la posibilidad de obtener una rentabilidad positiva de su inversión. Tenga en cuenta el riesgo cambiario. Recibirá pagos en una moneda diferente, por lo que la rentabilidad final que obtenga dependerá del tipo de cambio entre ambas. Este riesgo no se considera en el indicador mostrado anteriormente.

Este producto no incluye ninguna protección contra el rendimiento futuro del mercado, por lo que podría perder parte o la totalidad de su inversión.

Si no puede pagarlo le que debe, podría perder toda su inversión.

Para otros riesgos materialmente relevantes para el producto que no se tienen en cuenta en el indicador de riesgo resumido, lea el Prospecto y el Suplemento disponibles en www.globalxetfs.eu.

Escenarios de rendimiento

Las cifras que se muestran incluyen todos los costos del producto, pero podrían no incluir todos los costos que usted paga a su asesor o distribuidor, e incluyen los costos de su asesor o distribuidor. Estas cifras no consideran su situación fiscal personal, que también podría afectar su reembolso.

Los escenarios desfavorables, moderados y favorables que se muestran son ilustraciones que utilizan el peor, promedio y mejor desempeño del Global X Uranium UCITS ETF durante los últimos 10 años.

El escenario de estrés muestra lo que se podría recuperar en circunstancias extremas del mercado.

Los resultados de este producto dependen del rendimiento futuro del mercado. La evolución futura del mercado no se puede predecir con precisión. Los escenarios mostrados son solo una indicación de algunos de los posibles resultados basados en las rentabilidades recientes. La rentabilidad real podría ser inferior.

Periodo de tenencia recomendado: 5 años

Inversión: USD 10.000

Escenarios		Si sales después de 1 año	Si sales después de 5 años (periodo de tenencia recomendado)
Mínimo: No hay un rendimiento mínimo garantizado si sale antes de 5 años.			
Estrés	Lo que podría recuperar después de los costos Rendimiento medio cada año	900 dólares estadounidenses -90,77%	940 dólares estadounidenses -37,66%
Desfavorable ¹	Lo que podría recuperar después de los costos Rendimiento medio cada año	6.270 dólares estadounidenses -37,27%	8.440 dólares estadounidenses -3,34%
Moderado ²	Lo que podría recuperar después de los costos Rendimiento medio cada año	11.370 dólares estadounidenses 13,74%	17.620 dólares estadounidenses 11,99%
Favorable ³	Lo que podría recuperar después de los costos Rendimiento medio cada año	17.200 dólares estadounidenses 72,04%	29.470 dólares estadounidenses 24,13%

² Este tipo de escenario se presentó para una inversión entre diciembre de 2021 y septiembre de 2023.

³ Este tipo de escenario se produjo para una inversión entre mayo de 2017 y mayo de 2022.³ Este tipo de escenario se produjo para una inversión entre junio de 2016 y junio de 2021.

¿Qué sucede si Global X Management Company (Europe) Limited, parte del grupo de empresas Global X, no puede pagar?

Podría enfrentar una pérdida financiera si el fabricante o el depositario/custodio, SEI Investments – Depository and Custodial Services (Ireland) Limited, incumple sus obligaciones.

No existe ningún plan de compensación o garantía que pueda compensar total o parcialmente esta pérdida.

¿Cuáles son los costos?

La persona que le asesora o le vende este producto podría cobrarle otros costos. De ser así, le informará sobre estos costos y cómo afectan su inversión.

Costos a lo largo del tiempo

Las tablas muestran los montos que se descuentan de su inversión para cubrir diferentes tipos de costos. Estos montos dependen de su inversión, la duración de su inversión y su rentabilidad. Los montos que se muestran aquí son ejemplos basados en un ejemplo de inversión y diferentes posibles períodos de inversión.

Hemos asumido que, durante el primer año, recuperaría la inversión realizada (0 % de rentabilidad anual). Para el resto del período de inversión, hemos asumido que el fondo presenta el rendimiento indicado en el escenario moderado y que la inversión asciende a USD 10 000.

Inversión: USD 10.000	Si sales después de 1 año	Si sales después de 5 años
Costos totales	133 dólares estadounidenses	1.081 dólares estadounidenses
Impacto del coste anual (*)	1,3%	1,4%

(*) Esto ilustra cómo los costos reducen su rentabilidad anual durante el período de tenencia. Por ejemplo, muestra que, si sale de la inversión durante el período de tenencia recomendado, se proyecta una rentabilidad media anual del 13,4 % antes de costos y del 12,0 % después de costos.

Composición de los costes

Costes únicos de entrada o salida		Si sales después de 1 año
Costos de entrada	Ninguna. * Los inversores del mercado secundario (inversores que operan en bolsa) podrían pagar comisiones de sus corredores de bolsa. Dichas comisiones, si las hubiera, pueden obtenerse de los corredores de bolsa. Los participantes autorizados que operen directamente con el Fondo asumirán los costes de transacción relacionados con sus suscripciones y reembolsos.	0 USD
Costos de salida	Ninguna. * Los inversores del mercado secundario (inversores que operan en bolsa) podrían pagar comisiones de sus corredores de bolsa. Dichas comisiones, si las hubiera, pueden obtenerse de los corredores de bolsa. Los participantes autorizados que operen directamente con el Fondo asumirán los costes de transacción relacionados con sus suscripciones y reembolsos.	0 USD
Costos continuos que se toman cada año		Si sales después de 1 año
Honorarios de gestión y otros costos administrativos o de operación	0,7 % del valor de su inversión anual. Esta es una estimación de los costes generados al comprar y vender las inversiones subyacentes del producto. El importe real variará en función de la cantidad que compremos y vendamos. La comisión de gestión anual de este producto es del 0,65 %.	0 dólares estadounidenses
Costos de transacción	0,7% del valor de su inversión al año. Esta es una estimación de los costos incurridos al comprar y vender las inversiones subyacentes del producto. El monto real variará según la cantidad que compremos y vendamos.	0 dólares estadounidenses
Costes incidentales asumidos en condiciones específicas		Si sales después de 1 año
Honorarios por desempeño	Este producto no tiene ningún costo de rendimiento.	0 USD

¿Cuánto tiempo debo mantenerlo y puedo retirar dinero anticipadamente?

Período de tenencia recomendado: 5 años

Este producto no requiere un período mínimo de tenencia, pero está diseñado para inversiones a largo plazo; debe estar preparado para mantener su inversión durante al menos 5 años. Este período de 5 años se ha calculado para ajustarse al plazo que el producto podría necesitar para alcanzar sus objetivos de inversión. Puede vender sus acciones del producto, sin penalización, cualquier día en que los bancos estén abiertos al público en Irlanda y en que las Bolsas de Valores de Nueva York y de Londres estén abiertas al público.

El valor de sus inversiones puede variar, tanto al alza como a la baja, independientemente del período durante el cual las mantenga, dependiendo de factores como el rendimiento del Fondo, la fluctuación de los precios de las acciones y los bonos, y la situación general de los mercados financieros. Para obtener información sobre los costes y cargos relacionados con la venta de las acciones, póngase en contacto con su corredor, asesor financiero o distribuidor.

¿Cómo puedo presentar una reclamación?

Si tiene alguna queja sobre el producto, la conducta del fabricante o la persona que le asesora sobre el producto, puede presentarla de forma gratuita a través de los siguientes métodos:

- Teléfono: +44 (0)20 4529 2551
- Correo electrónico: quejas@globalxetfs.com
- Correo postal: 10 Earlsfort Terrace, Dublín 2, Irlanda
- IV. En línea: www.globalxetfs.eu/

También tiene derecho a remitir la reclamación pertinente al Defensor del Pueblo de Servicios Financieros y Pensiones tras completar el proceso de reclamaciones del Fondo si aún no está satisfecho con la respuesta recibida. Puede encontrar más información sobre la política de reclamaciones del Fondo en www.globalxetfs.eu.

Otra información relevante

Estamos obligados a proporcionarle documentación adicional, como el último prospecto del producto y los informes anuales y semestrales de rendimiento pasado.

Estos documentos y otra información del producto están disponibles en línea en <https://globalxetfs.eu/priips-performance/>.

Para ver el rendimiento histórico del fondo y los escenarios anteriores, visite: www.globalxetfs.eu. Los datos sobre el rendimiento pasado están disponibles hasta un máximo de 10 años.

Основен информационен документ

Цел

Този документ ви предоставя ключова информация за този инвестиционен продукт. Това не е маркетингов материал. Информацията се изисква по закон, за да ви помогне да разберете естеството, рисковете, разходите, потенциалните печалби и загуби от този продукт и да ви помогне да го сравните с други продукти.

Global X Uranium UCITS ETF

подфонд на Global X ETFs ICAV

USD Натрупващ клас акции (IE000NDWFGA5)

Производител: Global X Management Company (Europe) Limited, част от групата компании Global X.

Централната банка на Ирландия отговаря за надзора на Global X Management Company (Europe) Limited във връзка с този Основен информационен документ.

Този PRIIP е разрешен в Ирландия.

Global X Management Company (Europe) Limited е упълномощена в Ирландия и се регулира от Централната банка на Ирландия.

За повече информация относно този продукт, моля посетете www.globalxetfs.eu, имейл europe@globalxetfs.com или се обадете на: +44 (0)20 4529 2551.

Този документ е изготвен на 12 януари 2024 г.

Какво представлява този продукт?

Тип:

Този продукт е UCITS фонд.

срок:

Това е отворен фонд.

Цели:

Инвестиционната цел на Фонда е да осигури инвестиционни резултати, които съответстват, преди такси и разходи, като цяло на цената и доходността на Solactive Global Uranium & Nuclear Components Total Return v2 Index („Индексът“).

Фондът инвестира най-малко 80% от общите си активи в ценни книжа на компании, които са активни в някои аспекти на урановата промишленост като добив, рафиниране, проучване, производство на оборудване за урановата промишленост, технологии, свързани с урановата промишленост или производство на ядрени компоненти. Фондът може също така да инвестира в компании, които не извличат значителен процент от приходите от дейности, свързани с урановата промишленост, но генерират големи абсолютни приходи от урановата промишленост (по-специално добив на уран, проучване за уран, физически инвестиции в уран, технологии, свързани с урановата промишленост, или производство на ядрени компоненти).

Когато не е възможно или практично да продължи да държи всички съставни ценни книжа на Индекса, Фондът може да инвестира в депозитарни разписки, свързани или с компонентни ценни книжа на Индекса, или с капиталови ценни книжа от вида, посочен по-горе; и финансови деривативни инструменти („ПЧИ“), а именно „нефинансирани“ извънборсови суапове с обща възвръщаемост и борсово търгувани фючърси на акции за инвестиционни цели.

Фондът може да сключва трансакции за заемане на ценни книжа, инвестиране в трансакции за обратно изкупуване и обратно изкупуване и краткосрочни колективни инвестиционни схеми на паричния пазар, само за целите на ефективното управление на портфейла.

За Натрупващи се акции доходът ще бъде автоматично реинвестиран във Фонда и отразен в НСА на акция.

Инвеститорите могат да купуват и продават дялове на Фонда всеки работен ден. Работен ден означава ден, в който Нюйоркската фондова борса и Лондонската фондова борса са отворени за нормална работа.

За повече информация относно инвестиционната политика и стратегия на Фонда, моля, вижте разделите „Инвестиционна цел“ и „Инвестиционна политика“ в Приложението на Фонда. Документите на фонда, включително Проспекта, Приложението и последните годишни и шестмесечни отчети са достъпни безплатно на английски език. Те могат да бъдат намерени, заедно с друга информация, като цени и класове на акции, на уебсайта на Фонда на адрес www.globalxetfs.eu.

Депозитарят е SEI Investments - Depository and Custodial Services (Ireland) Limited.


Този документ описва подфонд на ПКПЦК. Проспектът и периодичните отчети се изготвят по отношение на цялото ПКПЦК. Активите и пасивите на всеки подфонд на ПКПЦК са разделени по закон и така активите на един подфонд не могат да се използват за погасяване на задълженията на друг подфонд.

Предвиден инвеститор на дребно:

Този фонд е предназначен за инвеститори, които искат да поемат дългосрочна или краткосрочна експозиция на пазара, обхванат от индекса на фонда, и биха били готови да поемат средно ниво на риск, свързано с инвестиция от този тип, включително потенциална волатилност на такъв пазар. Такъв инвеститор трябва също така да е в състояние да оцени достойнствата и рисковете от инвестиция в Акциите от съответния Клас на Фонда.

Какви са рисковете и какво мога да получа в замяна?

Индикатор за риск



Индикаторът за риск предполага, че съхранявате продукта в продължение на 5 години. Действителният риск може да варира значително, ако осребрите на ранен етап и може да получите обратно по-малко.

Обобщеният индикатор за риск е ръководство за нивото на риск на този продукт в сравнение с други продукти. Показва колко вероятно е продуктът да загуби пари поради движения на пазарите или защото не сме в състояние да ви платим.

Ние класифицирахме този продукт като 5 от 7, което е средно-висок рисков клас. Това оценява потенциалните загуби от бъдещо представяне на средно-високо ниво и лошите пазарни условия вероятно ще повлияят на способността ви да получите положителна възвръщаемост на вашата инвестиция.

Бъдете наясно с валутния риск. Ще получавате плащания в различна валута, така че крайната възвръщаемост, която ще получите, зависи от обменния курс между двете валути. Този риск не се взема предвид в показания по-горе индикатор.

Този продукт не включва никаква защита срещу бъдещи пазарни резултати, така че можете да загубите част или цялата си инвестиция. Ако сме

ако не сте в състояние да ви плати дължимото, можете да загубите цялата си инвестиция. За други рискове, съществено свързани с продукта, които не са взети предвид в обобщения индикатор за риск, моля, прочетете Проспекта и Приложението, достъпни на www.globalxetfs.eu.

Сценарии за изпълнение

Показаните цифри включват всички разходи за самия продукт, но може да не включват всички разходи, които плащате на вашия съветник или дистрибутор / и включват разходите на вашия съветник или дистрибутор. Цифрите не вземат предвид вашата лична данъчна ситуация, което също може да повлияе на сумата, която ще получите обратно.

Показаните неблагоприятни, умерени и благоприятни сценарии са илюстрации, използващи най-лошото, средното и най-доброто представяне на Global X Uranium UCITS ETF през последните 10 години.

Стрес сценарият показва какво можете да получите обратно при екстремни пазарни обстоятелства.

Какво ще получите от този продукт зависи от бъдещото представяне на пазара. Развитие на пазара в бъдеще не може да бъде точно предвидено. Показаните сценарии са само индикация за някои от възможните резултати въз основа на скоростни резултати. Действителната възвращаемост може да бъде по-ниска.

Препоръчителен период на задържане: 5 години			
Инвестиция: 10 000 USD			
Сценарии		Ако излезете след 1г	Ако излезете след 5 години (препоръчителен период на задържане)
Минимум: Няма минимална гарантирана възвращаемост, ако излезете преди 5 години			
Стрес	Какво може да получите обратно след разходите Средна възвращаемост всяка година	920 USD -90,77%	940 USD -37,66%
Неблагоприятно ¹	Какво може да получите обратно след разходите Средна възвращаемост всяка година	6 270 USD -37,27%	8440 USD -3,34%
Умерено ²	Какво може да получите обратно след разходите Средна възвращаемост всяка година	11 370 USD 13,74%	17 620 USD 11,99%
Благоприятно ³	Какво може да получите обратно след разходите Средна възвращаемост всяка година	17 200 USD 72,04%	29 470 USD 24,13%

² Този тип сценарий се случва за инвестиция между декември 2021 г. и септември 2023 г.

³ Този тип сценарий се случва за инвестиция между май 2017 г. и май 2022 г. ³ Този тип сценарий се случва за инвестиция между юни 2016 г. и юни 2021 г.

Какво се случва, ако Global X Management Company (Europe) Limited, част от групата компании Global X, не може да изплати?

Може да се изправите пред финансова загуба, ако производителът или депозитарят/попечителят, SEI Investments – Depository and Custodial Services (Ireland) Limited, не изпълни своите задължения.

Няма схема за обезщетение или гаранция, която може да компенсира цялата или част от тази загуба.

Какви са разходите?

Лицето, което ви съветва или ви продава този продукт, може да ви таксува други разходи. Ако е така, този човек ще ви предостави информация за тези разходи и как те се отразяват на вашата инвестиция.

Разходи във времето

Таблиците показват сумите, които се вземат от вашата инвестиция за покриване на различни видове разходи. Тези суми зависят от това колко инвестирате, колко дълго държите продукта и колко добре се справя продуктът. Показаните тук суми са илюстрации, базирани на примерна сума на инвестиция и различни възможни инвестиционни периоди.

Предполагаме, че през първата година ще получите обратно сумата, която сте инвестирали (0% годишна възвращаемост). За другия период на държане сме приели, че фондът се представя, както е показано в умерения сценарий и инвестицията е 10 000 USD.

Инвестиция: 10 000 USD	Ако излезете след 1г	Ако излезете след 5 години
Общи разходи	133 USD	1081 USD
Въздействие върху годишните разходи (*)	1,3%	1,4%

(*) Това илюстрира как разходите намаляват възвращаемостта ви всяка година през периода на задържане. Например показва, че ако излезете на препоръчителния период на задържане, средната възвращаемост на година се очаква да бъде 13,4% преди разходите и 12,0% след разходите.

Състав на разходите

Еднократни разходи при влизане или излизане		Ако излезете след 1г
Входни разходи	Няма * Инвеститорите на вторичния пазар (Инвеститори, търгувачи на фондова борса) могат да плащат такси, начислявани от техните борсови посредници. Такива такси, ако има такива, могат да бъдат получени от борсови посредници. Упълномощените участници, работещи пряко с Фонда, ще плащат свързаните транзакционни разходи, свързани с техните абонаменти и обратно изкупуване.	0 USD
Изходни разходи	Няма * Инвеститорите на вторичния пазар (Инвеститори, търгувачи на фондова борса) могат да плащат такси, начислявани от техните борсови посредници. Такива такси, ако има такива, могат да бъдат получени от борсови посредници. Упълномощените участници, работещи пряко с Фонда, ще плащат свързаните транзакционни разходи, свързани с техните абонаменти и обратно изкупуване.	0 USD
Текущи разходи, вземани всяка година		Ако излезете след 1г
Такси за управление и други административни или оперативни разходи	0,7% от стойността на вашата инвестиция на година. Това е оценка на направените разходи, когато купуваме и продаваме основните инвестиции за продукта. Действителната сума ще варира в зависимост от това колко купуваме и продаваме. Годишната такса за управление на този продукт е 0,65%.	65 USD
Транзакционни разходи	0,7% от стойността на вашата инвестиция на година. Това е оценка на направените разходи, когато купуваме и продаваме основните инвестиции за продукта. Действителната сума ще варира в зависимост от това колко купуваме и продаваме.	68 USD
Случайни разходи, взети при определени условия		Ако излезете след 1г
Такси за изпълнение	Този продукт няма такси за изпълнение.	0 USD

Колко дълго трябва да го държа и мога ли да изтегля пари по-рано?

Препоръчителен период на задържане: 5 години

Този продукт няма изискван минимален период на задържане, но е предназначен за дългосрочна инвестиция; трябва да сте готови да останете инвестирани поне 5 години. 5-те години са изчислени така, че да съответстват на времевата рамка, от която продуктът може да се нуждае, за да постигне своите инвестиционни цели. Можете да продадете вашите дялове в продукта, без неустойка, във всеки ден, в който банките обикновено са отворени за работа в Ирландия и в който Нюйоркската фондова борса и Лондонската фондова борса са отворени за нормална дейност.

Стойността на вашите инвестиции може да намалее, както и да се повиши, независимо от периода, в който държите инвестициите си, в зависимост от фактори като представянето на фонда, движението в цените на акциите и облигациите и условията на финансовите пазари като цяло. Моля, свържете се с вашия брокер, финансов съветник или дистрибутор за информация относно всички разходи и такси, свързани с продажбата на акциите.

Как мога да се оплача?

Ако имате някакви оплаквания относно продукта, поведението на производителя или лицето, което консултира продукта, оплакванията могат да бъдат подавани безплатно чрез следните методи:

аз Телефон: +44 (0)20 4529 2551

ii. Електронна поща: жалби@globalxetfs.com

iii. Поща: 10 Earlsfort Terrace, Дъблин 2, Ирландия

iv. Онлайн: www.globalxetfs.eu/

Освен това имате право да отнесете съответната жалба до Омбудсмана по финансови услуги и пенсии, след като сте изпълнили процеса на подаване на жалби на Фонда, ако все още не сте доволни от получения отговор. Допълнителна информация относно политиката за жалби, свързана с Фонда, можете да намерите на www.globalxetfs.eu.

Друга подходяща информация

От нас се изисква да ви предоставим допълнителна документация, като най-новия проспект на продукта, годишни и полугодишни отчети за минали резултати.

Тези документи и друга информация за продукта са достъпни онлайн на <https://globalxetfs.eu/priips-performance/>.

За да видите историческото представяне на фонда и предишни сценарии, моля, посетете: www.globalxetfs.eu. Данните за минали резултати са достъпни за максимум 10 години.

Dokument s ključnim informacijama

Svrha

Ovaj vam dokument pruža ključne informacije o ovom investicijskom proizvodu. To nije marketinški materijal. Podaci su obavezni prema zakonu kako bi vam pomogli razumjeti prirodu, rizike, troškove, potencijalne dobitke i gubitke ovog proizvoda i kako bi vam pomogli da ga usporedite s drugim proizvodima.

Global X Uranium UCITS ETF

podfond Global X ETF-ova ICAV

Klasa akumuliranih dionica u USD (IE000NDWFGA5)

Proizvođač: Global X Management Company (Europe) Limited, dio Global X grupe tvrtki.

Središnja banka Irske odgovorna je za nadzor Global X Management Company (Europe) Limited u vezi s ovim Dokumentom s ključnim informacijama.

Ovaj PRIIP je odobren u Irskoj.

Global X Management Company (Europe) Limited ovlaštena je u Irskoj i regulirana od strane Centralne banke Irske.

Za više informacija o ovom proizvodu posjetite www.globalxetfs.eu, e-poštom europa@globalxetfs.com ili nazovite: +44 (0)20 4529 2551.

Ovaj dokument je izrađen 12. siječnja 2024.

Što je ovaj proizvod?

Tip:

Ovaj proizvod je UCITS fond.

Termin:

Ovo je otvoreni fond.

Ciljevi:

Cilj ulaganja Fonda je osigurati rezultate ulaganja koji usko odgovaraju, prije naknada i troškova, općenito cijeni i učinku prinosa Solactive Global Uranium & Nuclear Components Total Return Index v2 ("Indeks").

Fond ulaže najmanje 80% svoje ukupne imovine u vrijednosne papire tvrtki koje su aktivne u nekom aspektu industrije urana kao što su rudarstvo, rafiniranje, istraživanje, proizvodnja opreme za industriju urana, tehnologije povezane s industrijom urana ili proizvodnja nuklearnih komponenti. Fond također može ulagati u tvrtke koje ne ostvaruju značajan postotak prihoda od aktivnosti povezanih s industrijom urana, ali ostvaruju velike apsolutne prihode od industrije urana (posebice rudarenje urana, istraživanje urana, fizička ulaganja u uran, tehnologije povezane s industrijom urana ili proizvodnja nuklearnih komponenti).

Kada nije moguće ili izvedivo nastaviti držati sve sastavne vrijednosne papire Indeksa, Fond može uložiti u potvrde depozitara koje se odnose ili na sastavne vrijednosne papire Indeksa ili na vlasničke vrijednosne papire gore navedene vrste; i financijski izvedeni instrumenti ("FDI"), naime, OTC swapovi s ukupnim prinosom "nefinancirani" i ročnice dionica kojima se trguje na burzi za investicijske svrhe.

Fond može ulaziti u transakcije pozajmljivanja vrijednosnih papira, ulaganja u repo i obrnute repo transakcije i kratkoročne sheme zajedničkog ulaganja na tržištu novca, samo u svrhu učinkovitog upravljanja portfeljem.

Za Akumulirajuće dionice, prihod će se automatski reinvestirati u Fond i odraziti na NAV po dionici.

Ulagачi mogu kupovati i prodavati udjele Fonda svakog radnog dana.

Radni dan znači dan na koji su Njujorška burza i Londonska burza otvorene za normalno poslovanje.

Više informacija o investicijskoj politici i strategiji Fonda potražite u odjeljcima „Cilj ulaganja“ i „Politika ulaganja“ u prilogu Fonda. Dokumenti fonda uključujući Prospekt, Dodatak i posljednja godišnja i polugodišnja izvješća dostupni su besplatno na engleskom jeziku. Oni se mogu pronaći, zajedno s drugim informacijama, kao što su cijene i klase dionica, na web stranici Fonda na www.globalxetfs.eu.

Depozitar je SEI Investments - Depositary and Custodial Services (Ireland) Limited.


Ovaj dokument opisuje podfond UCITS-a. Prospekt i periodična izvješća pripremaju se za cijeli UCITS. Imovina i obveze svakog pod-fonda UCITS-a odvojeni su zakonom, pa se imovina jednog pod-fonda ne može koristiti za podmirenje obveza drugog pod-fonda.

Predviđeni mali investitor:

Ovaj je Fond namijenjen ulagateljima koji se žele dugoročno ili kratkoročno izložiti tržištu koje pokriva indeks Fonda i koji bi bili spremni preuzeti srednju razinu rizika povezanog s ulaganjem ove vrste, uključujući potencijalnu volatilitnost takvog tržišta. Takav ulagač također mora biti u stanju procijeniti prednosti i rizike ulaganja u Dionice relevantne klase Fonda.

Koји su rizici i što mogu dobiti zauzvrat?

Indikator rizika



Indikator rizika pretpostavlja da proizvod čuvate 5 godina.

Stvarni rizik može značajno varirati ako unovčite u ranoj fazi i možda ćete dobiti manje.

Sažeti pokazatelj rizika vodič je za razinu rizika ovog proizvoda u usporedbi s drugim proizvodima. Pokazuje koliko je vjerojatno da će proizvod izgubiti novac zbog kretanja na tržištima ili zato što vam nismo u mogućnosti platiti.

Ovaj proizvod smo klasificirali kao 5 od 7, što je klasa srednje visokog rizika. Ovo ocjenjuje potencijalne gubitke od budućih performansi na srednje visokoj razini, a loši tržišni uvjeti vjerojatno će utjecati na vašu mogućnost da dobijete pozitivan povrat na svoju investiciju.

Budite svjesni valutnog rizika. Uplate ćete primiti u drugoj valuti, tako da konačni povrat koji ćete dobiti ovisi o tečaju dviju valuta. Ovaj rizik nije uzet u obzir u gore prikazanom pokazatelju.

Ovaj proizvod ne uključuje nikakvu zaštitu od budućih tržišnih performansi, tako da biste mogli izgubiti neke ili sve svoje investicije. Ako smo

ako vam ne možete platiti ono što dugujete, mogli biste izgubiti cijelu investiciju. Za druge rizike materijalno relevantne za proizvod koji nisu uzeti u obzir u sažetom pokazatelju rizika, pročitajte Prospekt i Dodatak dostupni na www.globalxetfs.eu.

Scenariji izvedbe

Prikazane brojke uključuju sve troškove samog proizvoda, ali možda ne uključuju sve troškove koje plaćate svom savjetniku ili distributeru / i uključuju troškove vašeg savjetnika ili distributera. Brojke ne uzimaju u obzir vašu osobnu poreznu situaciju, što također može utjecati na to koliko ćete dobiti natrag.

Prikazani nepovoljni, umjereni i povoljni scenariji ilustracije su uz korištenje najgorog, prosječnog i najboljeg učinka Global X Uranium UCITS ETF-a u posljednjih 10 godina.

Stresni scenarij pokazuje što biste mogli dobiti natrag u ekstremnim tržišnim okolnostima.

Što ćete dobiti od ovog proizvoda ovisi o budućem tržišnom učinku. Razvoj tržišta u budućnosti nije moguće točno predvidjeti. Prikazani scenariji samo su naznaka nekih od mogućih ishoda na temelju nedavnih povrata. Stvarni prinosi mogu biti manji.

Preporučeno razdoblje držanja: 5 godina

Investicija: 10.000 USD

Scenariji		Ako izađete nakon 1 godine	Ako izađete nakon 5 godina (preporučeno razdoblje držanja)
Minimum: Ne postoji minimalni zajamčeni povrat ako izađete prije 5 godina			
Stres	Što biste mogli dobiti natrag nakon troškova Prosječni povrat svake godine	920 USD -90,77%	940 USD -37,66%
Nepovoljno ¹	Što biste mogli dobiti natrag nakon troškova Prosječni povrat svake godine	6.270 USD -37,27%	8440 USD -3,34%
Umjeren ²	Što biste mogli dobiti natrag nakon troškova Prosječni povrat svake godine	11.370 USD 13,74%	17.620 USD 11,99%
Povoljno ³	Što biste mogli dobiti natrag nakon troškova Prosječni povrat svake godine	17.200 USD 72,04%	29.470 USD 24,13%

² Ova vrsta scenarija dogodila se za ulaganje između prosinca 2021. i rujna 2023.

³ Ova vrsta scenarija dogodila se za investiciju između svibnja 2017. i svibnja 2022. ¹ Ova vrsta scenarija dogodila se za investiciju između lipnja 2016. i lipnja 2021.

Što se događa ako Global X Management Company (Europe) Limited, dio Global X grupe tvrtki, ne može isplatiti?

Možete se suočiti s financijskim gubitkom ako proizvođač ili depozitar/skrbnik, SEI Investments – Depositary and Custodial Services (Ireland) Limited, ne ispuni svoje obveze.

Ne postoji nikakva kompenzacija ili jamstveni program koji bi mogao nadoknaditi, cijeli ili dio, ovog gubitka.

Koliki su troškovi?

Osoba koja vam savjetuje ili prodaje ovaj proizvod može vam naplatiti druge troškove. Ako je tako, ta će vam osoba pružiti informacije o tim troškovima i kako oni utječu na vaše ulaganje.

Troškovi tijekom vremena

Tablice prikazuju iznose koji se uzimaju iz vašeg ulaganja za pokrivanje različitih vrsta troškova. Ti iznosi ovise o tome koliko ulažete, koliko dugo držite proizvod i koliko dobro proizvod radi. Ovdje prikazani iznosi ilustracije su temeljene na primjeru iznosa ulaganja i različitim mogućim razdobljima ulaganja.

Pretpostavili smo da ćete u prvoj godini dobiti natrag iznos koji ste uložili (0% godišnji povrat). Za drugo razdoblje držanja, pretpostavili smo da fond radi kao što je prikazano u umjerenom scenariju i da je ulaganje 10.000 USD.

Investicija: 10.000 USD	Ako izađete nakon 1 godine	Ako izađete nakon 5 godina
Ukupni troškovi	133 USD	1.081 USD
Godišnji utjecaj na troškove (*)	1,3%	1,4%

(*) Ovo ilustrira kako troškovi smanjuju vaš povrat svake godine tijekom razdoblja držanja. Na primjer, pokazuje da ako izađete u preporučenom razdoblju držanja, predviđa se da će vaš prosječni godišnji povrat biti 13,4% prije troškova i 12,0% nakon troškova.

Sastav troškova

Jednokratni troškovi pri ulasku ili izlasku		Ako izađete nakon 1 godine
Ulazni troškovi	Ništa * Ulagači na sekundarnom tržištu (ulagači koji posluju na burzi) mogu platiti naknade koje naplaćuju njihovi burzovni posrednici. Takve naknade, ako postoje, mogu se dobiti od burzovnih posrednika. Ovlašteni sudionici koji posluju izravno s Fondom platit će povezane transakcijske troškove koji se odnose na njihove pretplate i otkupe.	0 USD
Izlazni troškovi	Ništa * Ulagači na sekundarnom tržištu (ulagači koji posluju na burzi) mogu platiti naknade koje naplaćuju njihovi burzovni posrednici. Takve naknade, ako postoje, mogu se dobiti od burzovnih posrednika. Ovlašteni sudionici koji izravno posluju s Fondom platit će povezane transakcijske troškove koji se odnose na njihove pretplate i otkupe.	0 USD
Tekući troškovi koji se uzimaju svake godine		Ako izađete nakon 1 godine
Naknade za upravljanje i drugi administrativni ili operativni troškovi	0,7% vrijednosti vaše investicije godišnje. Ovo je procjena troškova nastalih kada kupujemo i prodajemo osnovna ulaganja u proizvod. Stvarni iznos će varirati ovisno o tome koliko kupujemo i prodajemo. Godišnja naknada za upravljanje ovim proizvodom iznosi 0,65%.	65 USD
Troškovi transakcije	0,7% vrijednosti vaše investicije godišnje. Ovo je procjena troškova nastalih kada kupujemo i prodajemo osnovna ulaganja u proizvod. Stvarni iznos će varirati ovisno o tome koliko kupujemo i prodajemo.	68 USD
Slučajni troškovi uzeti pod određenim uvjetima		Ako izađete nakon 1 godine
Naknade za učinak	Ovaj proizvod nema naknade za učinak.	0 USD

Koliko dugo ga trebam držati i mogu li podići novac ranije?

Preporučeno razdoblje držanja: 5 godina

Ovaj proizvod nema potrebno minimalno razdoblje držanja, ali je dizajniran za dugoročno ulaganje; trebali biste biti spremni ostati uloženi najmanje 5 godina. Izračunato je da je 5 godina u skladu s vremenskim okvirom koji proizvod može trebati da postigne svoje investicijske ciljeve. Možete prodati svoje udjele u proizvodu, bez kazne, na bilo koji dan kada su banke normalno otvorene za poslovanje u Irskoj i kada su Njujorška burza i Londonska burza otvorene za normalan rad.

Vrijednost vaših ulaganja može pasti ili porasti bez obzira na razdoblje u kojem držite svoja ulaganja, ovisno o čimbenicima kao što su uspješnost Fonda, kretanja cijena dionica i obveznica te uvjeti na financijskim tržištima općenito. Obratite se svom brokeru, financijskom savjetniku ili distributeru za informacije o svim troškovima i naknadama u vezi s prodajom dionica.

Kako se mogu žaliti?

Ukoliko imate bilo kakve pritužbe na proizvod, ponašanje proizvođača ili osobe koja savjetuje proizvod, pritužbe možete podnijeti besplatno na sljedeće načine:

i. Telefon: +44 (0)20 4529 2551

ii. E-pošta: zalbe@globalxetfs.com

iii. Pošta: 10 Earlsfort Terrace, Dublin 2, Irska

iv. Online: www.globalxetfs.eu/

Također imate pravo uputiti relevantnu pritužbu Ombudsmanu za financijske usluge i mirovine nakon što prođete postupak podnošenja pritužbi Fonda ako i dalje niste zadovoljni dobivenim odgovorom. Dodatne informacije o politici pritužbi koje se odnose na Fond dostupne su na www.globalxetfs.eu.

Ostale relevantne informacije

Od nas se traži da vam dostavimo dodatnu dokumentaciju, kao što je najnoviji prospekt proizvoda, godišnja i polugodišnja izvješća o prošlim rezultatima. Ovi dokumenti i druge informacije o proizvodu dostupni su na adresi <https://globalxetfs.eu/priips-performance/>.

Za pregled povijesnog učinka fonda i prethodnih scenarija posjetite: www.globalxetfs.eu. Podaci o prošlim rezultatima dostupni su za najviše 10 godina.

Dokument klíčových informací

Účel

Tento dokument vám poskytuje klíčové informace o tomto investičním produktu. Nejedná se o marketingový materiál. Tyto informace jsou vyžadovány zákonem, aby vám pomohly porozumět povaze, rizikům, nákladům, potenciálním ziskům a ztrátám tohoto produktu a pomohly vám jej porovnat s jinými produkty.

Global X Uranium UCITS ETF

podfond Global X ETFs ICAV

Akumulační třída akcií v USD (IE000NDWFGA5)

Výrobce: Global X Management Company (Europe) Limited, součást skupiny společností Global X.

Centrální banka Irska je odpovědná za dohled nad Global X Management Company (Europe) Limited ve vztahu k tomuto dokumentu s klíčovými informacemi.

Tento PRIIP je povolen v Irsku.

Global X Management Company (Europe) Limited je autorizována v Irsku a regulována irskou centrální bankou.

Pro více informací o tomto produktu prosím navštivte www.globalxetfs.eu, e-mailem europa@globalxetfs.com nebo volejte: +44 (0)20 4529 2551.

Tento dokument byl vytvořen dne 12. ledna 2024.

Co je to za produkt?

Typ:

Tento produkt je fond UCITS.

Období:

Jedná se o otevřený fond.

Cíle:

Investičním cílem Fondu je poskytovat investiční výsledky, které, bez poplatků a výdajů, obecně úzce odpovídají ceně a výnosové výkonnosti indexu Solactive Global Uranium & Nuclear Components Total Return v2 ("Index").

Fond investuje nejméně 80 % svých celkových aktiv do cenných papírů společností, které jsou aktivní v některých aspektech uranového průmyslu, jako je těžba, rafinace, průzkum, výroba zařízení pro uranový průmysl, technologie související s uranovým průmyslem nebo výroba jaderných komponentů. Fond může také investovat do společností, které nepoživají významné procento výnosů z činností souvisejících s uranovým průmyslem, ale generují velké absolutní výnosy z uranového průmyslu (zejména těžba uranu, průzkum uranu, investice do fyzického uranu, technologie související s uranovým průmyslem nebo výroba jaderných komponentů).

Není-li možné nebo proveditelné nadále držet všechny dílčí cenné papíry Indexu, může Fond investovat do depozitních certifikátů týkajících se buď dílčích cenných papírů Indexu nebo majetkových cenných papírů výše uvedeného typu; a finanční derivátové nástroje („FDI“), jmenovitě „nefinancované“ OTC swapy s celkovým výnosem a akciové futures obchodované na burze pro investiční účely.

Fond může uzavírat transakce půjčování cenných papírů, investovat do repo obchodů a reverzních repo obchodů a krátkodobých programů kolektivního investování peněžního trhu pouze za účelem efektivní správy portfolia.

U Akumulačních akcií bude příjem automaticky reinvestován do Fondu a zohledněn v NAV na akcii.

Investoři mohou nakupovat a prodávat akcie Fondu každý pracovní den.

Pracovní den znamená den, kdy jsou newyorská burza a londýnská burza otevřeny pro běžné obchody.

Více informací o investiční politice a strategii Fondu naleznete v částech „Investiční cíl“ a „Investiční politika“ v příloze Fondu. Dokumenty fondu včetně Prospektu, Dodatku a nejnovější výroční a pololetní zprávy jsou k dispozici zdarma v angličtině. Ty lze nalézt spolu s dalšími informacemi, jako jsou ceny a třídy akcií, na webových stránkách fondu www.globalxetfs.eu.

Depozitářem je SEI Investments - Depository and Custodial Services (Ireland) Limited.


Tento dokument popisuje podfond UCITS. Prospekt a pravidelné zprávy se vypracovávají za celý UCITS. Aktiva a pasiva každého podfondu UCITS jsou ze zákona oddělena, takže aktiva jednoho podfondu nelze použít k vyrovnání závazků jiného podfondu.

Zamýšlený drobný investor:

Tento fond je určen pro investory, kteří se chtějí dlouhodobě nebo krátkodobě vystavovat trhu pokrytému indexem fondu a byli by připraveni podstoupit střední úroveň rizika spojeného s investicí tohoto typu, včetně potenciální volatility takového trhu. Takovým investorem musí být také ten, kdo je schopen posoudit přínosy a rizika investice do akcií příslušné třídy fondu.

Jaká jsou rizika a co mohu získat na oplátku?

Indikátor rizika



Ukazatel rizika předpokládá, že budete produkt uchovávat po dobu 5 let.

Skutečné riziko se může výrazně lišit, pokud inkasujete v rané fázi a můžete získat zpět méně.

Souhrnný ukazatel rizika je vodítkem pro míru rizika tohoto produktu ve srovnání s jinými produkty. Ukazuje, jak je pravděpodobné, že produkt přijde o peníze kvůli pohybům na trzích nebo proto, že vám nejsme schopni zaplatit.

Tento produkt jsme klasifikovali jako 5 ze 7, což je středně vysoká riziková třída. To hodnotí potenciální ztráty z budoucí výkonnosti na středně vysoké úrovni a špatné podmínky na trhu pravděpodobně ovlivní vaši schopnost získat pozitivní návratnost vaší investice.

Budte si vědomi měnového rizika. Budete dostávat platby v jiné měně, takže konečný výnos, který získáte, závisí na směnném kurzu mezi těmito dvěma měnami. Toto riziko není ve výše uvedeném ukazateli zohledněno.

Tento produkt neobsahuje žádnou ochranu před budoucí výkonností trhu, takže byste mohli ztratit část nebo celou svou investici. Pokud jsme

nebudete schopni splatit, co dlužíte, mohli byste přijít o celou svou investici. Další rizika, která jsou pro produkt významně relevantní a která nejsou zohledněna v souhrnném ukazateli rizik, si prosím přečtěte v Prospektu a Dodatku dostupném na www.globalxetfs.eu.

Scénáře výkonu

Uvedené údaje zahrnují všechny náklady na samotný produkt, ale nemusí zahrnovat všechny náklady, které platíte svému poradci nebo distributorovi / a zahrnují náklady vašeho poradce nebo distributora. Čísla nezohledňují vaši osobní daňovou situaci, která může také ovlivnit, kolik dostanete zpět.

Uvedené nepříznivé, mírné a příznivé scénáře jsou ilustracemi s nejhůřší, průměrnou a nejlepší výkonností Global X Uranium UCITS ETF za posledních 10 let.

Stresový scénář ukazuje, co byste mohli získat zpět v extrémních tržních podmínkách.

To, co z tohoto produktu získáte, závisí na budoucí výkonnosti trhu. Vývoj trhu v budoucnu nelze přesně předvídat. Zobrazené scénáře jsou pouze náznakem některých možných výsledků na základě nedávných výnosů. Skutečné výnosy mohou být nižší.

Doporučená doba držení: 5 let

Investice: 10 000 USD

Scénáře		Pokud odejdete po 1 roce	Pokud odejdete po 5 letech (doporučená doba držení)
Minimální: Neexistuje žádná minimální zaručená návratnost, pokud odejdete před 5 lety			
Stres	Co můžete získat zpět po nákladech Průměrná návratnost každý rok	920 USD -90,77 %	940 USD -37,66 %
Nepříznivé ¹	Co můžete získat zpět po nákladech Průměrná návratnost každý rok	6 270 USD -37,27 %	8 440 USD -3,34 %
Střední ²	Co můžete získat zpět po nákladech Průměrná návratnost každý rok	11 370 USD 13,74 %	17 620 USD 11,99 %
Příznivé ³	Co můžete získat zpět po nákladech Průměrná návratnost každý rok	17 200 USD 72,04 %	29 470 USD 24,13 %

² Tento typ scénáře nastal u investice mezi prosincem 2021 a zářím 2023.

¹ Tento typ scénáře nastal u investice mezi květnem 2017 a květnem 2022. ³ Tento typ scénáře nastal u investice mezi červnem 2016 a červnem 2021.

Co se stane, když společnost Global X Management Company (Europe) Limited, která je součástí skupiny společností Global X, nebude schopna vyplatit?

Pokud výrobce nebo depozitář/uschovatel, společnost SEI Investments – Depositary and Custodial Services (Ireland) Limited, nesplní své závazky, můžete čelit finanční ztrátě.

Neexistuje žádná kompenzační ani záruční schéma, která by mohla kompenzovat tuto ztrátu, celou nebo některou z nich.

Jaké jsou náklady?

Osoba, která vám radí nebo prodává tento produkt, vám může účtovat další náklady. Pokud ano, tato osoba vám poskytne informace o těchto nákladech a o tom, jak ovlivňují vaši investici.

Náklady v průběhu času

V tabulkách jsou uvedeny částky, které jsou z vaší investice odebírány na pokrytí různých typů nákladů. Tyto částky závisí na tom, kolik investujete, jak dlouho produkt držíte a jak dobře si produkt vede. Zde uvedené částky jsou ilustrace založené na příkladu výše investice a různých možných investičních obdobích.

Předpokládali jsme, že v prvním roce se vám vrátí částka, kterou jste investovali (0 % roční výnos). Pro další období držení jsme předpokládali, že fond funguje tak, jak je uvedeno v mírném scénáři, a investice je 10 000 USD.

Investice: 10 000 USD	Pokud odejdete po 1 roce	Pokud odejdete po 5 letech
Celkové náklady	133 USD	1 081 USD
Roční dopad na náklady (*)	1,3 %	1,4 %

(*) Toto ilustruje, jak náklady snižují vaši návratnost každý rok po dobu držení. Například to ukazuje, že pokud skončíte v doporučené době držení, váš průměrný roční výnos je projektován na 13,4 % před náklady a 12,0 % po nákladech.

Skladba nákladů

Jednorázové náklady při vstupu nebo výstupu		Pokud odejdete po 1 roce
Vstupní náklady	Žádné * Investoři sekundárního trhu (investoři obchodující na burze) mohou platit poplatky účtované jejich obchodníky s cennými papíry. Takové poplatky, pokud existují, lze získat od obchodníků s cennými papíry. Oprávnění účastníci jednající přímo s Fondem zaplatí související transakční náklady související s jejich úpisy a zpětnými odkupy.	0 USD
Náklady na výstup	Žádné * Investoři sekundárního trhu (investoři obchodující na burze) mohou platit poplatky účtované jejich obchodníky s cennými papíry. Takové poplatky, pokud existují, lze získat od obchodníků s cennými papíry. Oprávnění účastníci jednající přímo s Fondem zaplatí související transakční náklady související s jejich úpisy a zpětnými odkupy.	0 USD
Průběžné náklady vynaložené každý rok		Pokud odejdete po 1 roce
Poplatky za správu a další administrativní nebo provozní náklady	0,7 % z hodnoty vaší investice ročně. Jedná se o odhad nákladů vzniklých při nákupu a prodeji podkladových investic do produktu. Skutečná částka se bude lišit v závislosti na tom, kolik nakupujeme a prodáváme. Roční poplatek za správu tohoto produktu je 0,65 %.	65 USD
Transakční náklady	0,7 % z hodnoty vaší investice ročně. Jedná se o odhad nákladů vzniklých při nákupu a prodeji podkladových investic do produktu. Skutečná částka se bude lišit v závislosti na tom, kolik nakupujeme a prodáváme.	68 USD
Vedlejší náklady vynaložené za specifických podmínek		Pokud odejdete po 1 roce
Výkonové poplatky	Tento produkt nemá žádné poplatky za výkon.	0 USD

Jak dlouho jej mám držet a mohu si peníze vybrat dříve?

Doporučená doba držení: 5 let

Tento produkt nemá žádnou požadovanou minimální dobu držení, ale je navržen pro dlouhodobé investice; měli byste být připraveni zůstat investováni alespoň 5 let. 5 let bylo vypočítáno tak, aby odpovídalo časovému rámci, který může produkt potřebovat k dosažení svých investičních cílů. Své podíly v produktu můžete prodat bez sankce v kterýkoli den, kdy jsou banky v Irsku běžně otevřeny pro podnikání a kdy jsou burzy v New Yorku a Londýně otevřeny pro normální obchody.

Hodnota vašich investic může klesat i stoupat bez ohledu na dobu, po kterou své investice držíte, v závislosti na takových faktorech, jako je výkonnost fondu, pohyby cen akcií a dluhopisů a podmínky na finančních trzích obecně. Obratě se prosím na svého makléře, finančního poradce nebo distributora pro informace o jakýchkoli nákladech a poplatcích souvisejících s prodejem akcií.

Jak si mohu stěžovat?

Máte-li jakékoli stížnosti na produkt, chování výrobce nebo osoby poskytující poradenství ohledně produktu, můžete reklamaci uplatnit zdarma následujícími způsoby:

i. Telefon: +44 (0)20 4529 2551

ii. E-mail: stiznosti@globalxetfs.com

iii. Pošta: 10 Earlsfort Terrace, Dublin 2, Irsko

iv. Online: www.globalxetfs.eu/

Máte také právo postoupit příslušnou stížnost Ombudsmanovi finančních služeb a důchodů poté, co budete postupovat podle procesu stížností Fondu, pokud stále nejste spokojeni s obdrženu odpovědí. Další informace o reklamačním řádu týkajícím se Fondu jsou k dispozici na www.globalxetfs.eu.

Další relevantní informace

Jsmo povinni vám poskytnout další dokumentaci, jako je nejnovější prospekt produktu, výroční a pololetní zprávy o minulých výkonnosti.

Tyto dokumenty a další informace o produktech jsou dostupné online na <https://globalxetfs.eu/priips-performance/>.

Chcete-li zobrazit historickou výkonnost fondu a předchozí scénáře, navštivte: www.globalxetfs.eu. Údaje o **minulé výkonnosti jsou k dispozici** maximálně za 10 let.

Nøgleinformationsdokument

Formål

Dette dokument giver dig nøgleoplysninger om dette investeringsprodukt. Det er ikke markedsføringsmateriale. Oplysningerne er lovpligtige for at hjælpe dig med at forstå arten, risici, omkostninger, potentielle gevinster og tab ved dette produkt og for at hjælpe dig med at sammenligne det med andre produkter.

Global X Uranium UCITS ETF

en afdeling af Global X ETFs ICAV

USD Akkumulerende aktieklasse (IE000NDWFGA5)

Producent: Global X Management Company (Europe) Limited, en del af Global X-gruppen af virksomheder.

Central Bank of Ireland er ansvarlig for at føre tilsyn med Global X Management Company (Europe) Limited i forhold til dette dokument med nøgleoplysninger.

Denne PRIIP er godkendt i Irland.

Global X Management Company (Europe) Limited er autoriseret i Irland og reguleret af Central Bank of Ireland.

For mere information om dette produkt, besøg venligst www.globalxetfs.eu, e-mail europa@globalxetfs.com eller ring: +44 (0)20 4529 2551.

Dette dokument blev udarbejdet den 12. januar 2024.

Hvad er dette produkt?

Type:

Dette produkt er en UCITS-fond.

Semester:

Dette er en åben fond.

Mål:

Fondens investeringsmål er at levere investeringsresultater, der, før gebyrer og omkostninger, generelt svarer til pris- og afkastudviklingen for Solactive Global Uranium & Nuclear Components Total Return v2 Index ("Indekset").

Fonden investerer mindst 80 % af sine samlede aktiver i værdipapirer fra virksomheder, der er aktive inden for nogle aspekter af uranindustrien, såsom minedrift, raffinering, efterforskning, fremstilling af udstyr til uranindustrien, teknologier relateret til uranindustrien eller produktion af nukleare komponenter. Fonden kan også investere i virksomheder, der ikke får en betydelig procentdel af indtægterne fra aktiviteter relateret til uranindustrien, men som genererer store absolutte indtægter fra uranindustrien (især uranudvinding, efterforskning efter uran, fysiske uraninvesteringer, teknologier relateret til uranindustrien eller produktion af nukleare komponenter).

Når det ikke er muligt eller praktisk muligt at fortsætte med at eje alle indeksets delværdipapirer, kan fonden investere i depotbeviser, der vedrører enten komponenter i indekset eller aktieværdipapirer af den ovenfor nævnte type; og finansielle afledte instrumenter ("FDI'er"), nemlig samlet afkast "ufinansierede" OTC-swaps og børshandlede aktiefutures til investeringsformål.

Fonden kan indgå værdipapirudlånstransaktioner, investere i genkøbs- og omvendte genkøbsstransaktioner og kortsigtede pengemarkedsinvesteringsordninger udelukkende med henblik på effektiv porteføljestyrelse.

For akkumulerende aktier vil indkomsten automatisk blive geninvesteret i fonden og afspejlet i NAV pr. aktie.

Investorer kan købe og sælge aktier i fonden på hver bankdag.

Arbejdsdag betyder en dag, hvor New York Stock Exchange og London Stock Exchange er åbne for normal forretning.

For mere information om fondens investeringspolitik og -strategi henvises til afsnittene "Investeringsformål" og "Investeringspolitik" i fondens tillæg. Fondsdokumenter, herunder prospektet, tillægget og de seneste års- og halvårsrapporter, er gratis tilgængelige på engelsk. Disse kan findes sammen med anden information, såsom aktiekurser og klasser, på fondens hjemmeside på www.globalxetfs.eu.

Depositaren er SEI Investments - Depositary and Custodial Services (Ireland) Limited.


Dette dokument beskriver en afdeling af UCITS. Prospektet og de periodiske rapporter udarbejdes for hele UCITS. Aktiverne og passiverne i hver afdeling i UCITS er adskilt ved lov, og derfor kan aktiverne i én afdeling ikke bruges til at indfri forpligtelserne for en anden afdeling.

Påtaent detailinvestor:

Denne fond er beregnet til investorer, der ønsker at tage en lang- eller kortsigtet eksponering mod det marked, der er dækket af fondens indeks, og som vil være parate til at påtage sig et mellemstort risikoniveau forbundet med en investering af denne type, herunder potentiel volatilitet på et sådant marked. En sådan investor skal også være en, der er i stand til at vurdere fordelene og risiciene ved en investering i aktierne i den relevante afdeling i fonden.

Hvad er risiciene, og hvad kan jeg få til gengæld?

Risikoindikator



Risikoindikatoren forudsætter, at du opbevarer produktet i 5 år.

Den faktiske risiko kan variere betydeligt, hvis du indkasserer på et tidligt tidspunkt, og du kan få mindre tilbage.

Den sammenfattende risikoindikator er en guide til risikoniveauet for dette produkt sammenlignet med andre produkter. Det viser, hvor sandsynligt det er, at produktet vil tabe penge på grund af bevægelser på markederne, eller fordi vi ikke er i stand til at betale dig.

Vi har klassificeret dette produkt som 5 ud af 7, hvilket er en mellem-høj risikoklasse.

Dette vurderer de potentielle tab fra fremtidige resultater til et mellemhøjt niveau, og dårlige markedsforhold vil sandsynligvis påvirke din evne til at modtage et positivt afkast af din investering.

Vær opmærksom på valutarisiko. Du vil modtage betalinger i en anden valuta, så det endelige afkast, du får, afhænger af vekselkursen mellem de to valutaer. Denne risiko tages ikke i betragtning i indikatoren vist ovenfor.

Dette produkt indeholder ingen beskyttelse mod fremtidig markedsydelse, så du kan miste nogle af eller hele din investering. Hvis vi er

ikke er i stand til at betale dig, hvad du skylder, kan du miste hele din investering. For andre risici, der er væsentligt relevante for produktet, og som ikke tages i betragtning i den sammenfattende risikoindikator, bedes du læse prospektet og tillægget tilgængeligt på www.globalxetfs.eu.

Ydelsesscenarier

De viste tal inkluderer alle omkostningerne ved selve produktet, men inkluderer muligvis ikke alle de omkostninger, som du betaler til din rådgiver eller distributør / og inkluderer omkostningerne til din rådgiver eller distributør. Tallene tager ikke højde for din personlige skattesituation, hvilket også kan have indflydelse på, hvor meget du får tilbage.

De viste ugunstige, moderate og gunstige scenarier er illustrationer, der bruger den dårligste, gennemsnitlige og bedste præstation for Global X Uranium UCITS ETF over de sidste 10 år.

Stressscenariet viser, hvad du kan få igen under ekstreme markedsforhold.

Hvad du får ud af dette produkt afhænger af den fremtidige markedsydelse. Markedsudviklingen i fremtiden kan ikke forudsiges nøjagtigt. De viste scenarier er kun en indikation af nogle af de mulige udfald baseret på de seneste afkast. Det faktiske afkast kan være lavere.

Anbefalet holdperiode: 5 år			
Investering: USD 10.000			
Scenarier		Hvis du forlader efter 1 år	Hvis du forlader efter 5 år (anbefalet opbevaringsperiode)
Minimum: Der er intet minimum garanteret afkast, hvis du afslutter inden 5 år			
Stress	Hvad du kan få tilbage efter omkostninger Gennemsnitligt afkast hvert år	920 USD -90,77 %	940 USD -37,66 %
Ugunstig ¹	Hvad du kan få tilbage efter omkostninger Gennemsnitligt afkast hvert år	6.270 USD -37,27 %	8.440 USD -3,34 %
Moderat ²	Hvad du kan få tilbage efter omkostninger Gennemsnitligt afkast hvert år	11.370 USD 13,74 %	17.620 USD 11,99 %
Gunstig ³	Hvad du kan få tilbage efter omkostninger Gennemsnitligt afkast hvert år	17.200 USD 72,04 %	29.470 USD 24,13 %

² Denne type scenarie opstod for en investering mellem december 2021 og september 2023.

³ Denne type scenarie fandt sted for en investering mellem maj 2017 og maj 2022. ³ Denne type scenarie fandt sted for en investering mellem juni 2016 og juni 2021.

Hvad sker der, hvis Global X Management Company (Europe) Limited, en del af Global X-gruppen af virksomheder, ikke er i stand til at betale ud?

Du kan blive udsat for et økonomisk tab, hvis producenten eller depositaren/depotbanken, SEI Investments – Depositary and Custodial Services (Ireland) Limited, misligholder deres forpligtelser.

Der er ingen kompensations- eller garantiordning på plads, som kan udligne, alt eller noget af dette tab.

Hvad er omkostningerne?

Den person, der rådgiver om eller sælger dig dette produkt, kan opkræve andre omkostninger. Hvis det er tilfældet, vil denne person give dig oplysninger om disse omkostninger, og hvordan de påvirker din investering.

Omkostninger over tid

Tabellerne viser de beløb, der tages fra din investering for at dække forskellige typer omkostninger. Disse beløb afhænger af, hvor meget du investerer, hvor længe du holder produktet og hvor godt produktet klarer sig. Beløbene vist her er illustrationer baseret på et eksempel på investeringsbeløb og forskellige mulige investeringsperioder.

Vi har antaget, at du i det første år ville få det beløb tilbage, du investerede (0 % årligt afkast). For den anden beholdningsperiode har vi antaget, at fonden klarer sig som vist i det moderate scenarie, og at investeringen er USD 10.000.

Investering: USD 10.000	Hvis du forlader efter 1 år	Hvis du forlader efter 5 år
Samlede omkostninger	133 USD	1.081 USD
Årlig omkostningspåvirkning (*)	1,3 %	1,4 %

(*) Dette illustrerer, hvordan omkostningerne reducerer dit afkast hvert år over beholdningsperioden. For eksempel viser det, at hvis du afslutter ved den anbefalede holdeperiode, forventes dit gennemsnitlige afkast pr. år at være 13,4 % før omkostninger og 12,0 % efter omkostninger.

Sammensætning af omkostninger

Engangsomkostninger ved ind- eller udrejse		Hvis du forlader efter 1 år
Indgangsomkostninger	Ingen * Sekundære markedsinvestorer (investorer, der handler på en børs) kan betale gebyrer opkrævet af deres børsrådgivere. Sådanne gebyrer, hvis nogen, kan fås hos børsrådgivere. Autoriserede deltagere, der handler direkte med Fonden, betaler relaterede transaktionsomkostninger i forbindelse med deres tegninger og indløsninger.	0 USD
Udgangsomkostninger	Ingen * Sekundære markedsinvestorer (investorer, der handler på en børs) kan betale gebyrer opkrævet af deres børsrådgivere. Sådanne gebyrer, hvis nogen, kan fås hos børsrådgivere. Autoriserede deltagere, der handler direkte med Fonden, betaler relaterede transaktionsomkostninger i forbindelse med deres tegninger og indløsninger.	0 USD
Løbende omkostninger afholdt hvert år		Hvis du forlader efter 1 år
Administrationsgebyrer og andre administrations- eller driftsomkostninger	0,7 % af værdien af din investering om året. Dette er et estimat for de omkostninger, der påløber, når vi køber og sælger de underliggende investeringer for produktet. Det faktiske beløb vil variere afhængigt af, hvor meget vi køber og sælger. Det årlige administrationsgebyr for dette produkt er 0,65 %.	65 USD
Transaktionsomkostninger	0,7 % af værdien af din investering om året. Dette er et estimat for de omkostninger, der påløber, når vi køber og sælger de underliggende investeringer for produktet. Det faktiske beløb vil variere afhængigt af, hvor meget vi køber og sælger.	68 USD
Tilfældige omkostninger taget under særlige forhold		Hvis du forlader efter 1 år
Præstationsgebyrer	Dette produkt har ingen præstationsgebyrer.	0 USD

Hvor længe skal jeg holde det, og kan jeg tage penge ud tidligt?

Anbefalet holdperiode: 5 år

Dette produkt har ingen påkrævet minimumsbeholdningsperiode, men er designet til langsigtet investering; du bør være forberedt på at forblive investeret i mindst 5 år. De 5 år er blevet beregnet til at være i overensstemmelse med den tidsramme, som Produktet kan have brug for for at nå sine investeringsmål. Du kan sælge dine aktier i produktet uden bod på enhver dag, hvor bankerne normalt er åbne for forretninger i Irland, og hvor New York Stock Exchange og London Stock Exchange er åbne for normal forretning.

Værdien af dine investeringer kan falde såvel som op, uanset den periode, du holder dine investeringer, afhængigt af faktorer som fondens præstation, bevægelser i aktie- og obligationskurser og forholdene på de finansielle markeder generelt. Kontakt venligst din mægler, finansielle rådgiver eller distributør for information om eventuelle omkostninger og gebyrer i forbindelse med salget af aktierne.

Hvordan kan jeg klage?

Hvis du har klager over produktet, producentens adfærd eller den person, der rådgiver om produktet, kan klager indgives gratis via følgende metoder:

i. jeg. Telefon: +44 (0)20 4529 2551

ii. E-mail: complaints@globalxetfs.com

iii. Mail: 10 Earlsfort Terrace, Dublin 2, Irland

iv. Online: www.globalxetfs.eu/

Du har også ret til at henvise den relevante klage til Finans- og Pensionsombudsmanden efter at have fulgt fondens klageproces, hvis du stadig ikke er tilfreds med det modtagne svar.

Yderligere information om klagepolitikken vedrørende fonden er tilgængelig på www.globalxetfs.eu.

Andre relevante oplysninger

Vi er forpligtet til at give dig yderligere dokumentation, såsom produktets seneste prospekt, tidligere resultater årlige og halvårslige rapporter.

Disse dokumenter og andre produktoplysninger er tilgængelige online på <https://globalxetfs.eu/priips-performance/>.

For at se fondens historiske resultater og tidligere scenarier, besøg venligst www.globalxetfs.eu. Data om tidligere resultater er tilgængelige i op til maksimalt 10 år.

Essentiële informatie document

Doel

Dit document geeft u belangrijke informatie over dit beleggingsproduct. Het is geen marketingmateriaal. Deze informatie is wettelijk verplicht om u inzicht te geven in de aard, risico's, kosten, potentiële winsten en verliezen van dit product en om u te helpen het te vergelijken met andere producten.

Global X Uranium UCITS ETF een subfonds van Global X ETFs ICAV USD Accumulerende Aandelenklasse (IE000NDWFGA5)

Fabrikant: Global X Management Company (Europe) Limited, onderdeel van de Global X-groep.

De Centrale Bank van Ierland is verantwoordelijk voor het toezicht op Global X Management Company (Europe) Limited met betrekking tot dit Essentiële-informatiedocument.

Dit PRIIP is geautoriseerd in Ierland.

Global X Management Company (Europe) Limited is geautoriseerd in Ierland en staat onder toezicht van de Centrale Bank van Ierland.

Voor meer informatie over dit product kunt u terecht op www.globalxetfs.eu, e-mail europa@globalxetfs.com of bel: +44 (0)20 4529 2551.

Dit document is geproduceerd op 12 januari 2024.

Wat is dit product?

Type:

Dit product is een UCITS-fonds.

Termijn:

Dit is een open-end fonds.

Doelstellingen:

De beleggingsdoelstelling van het Fonds is het behalen van beleggingsresultaten die, vóór aftrek van kosten en vergoedingen, in het algemeen nauw aansluiten bij de prijs- en opbrengstontwikkeling van de Solactive Global Uranium & Nuclear Components Total Return v2 Index (de "Index").

Het Fonds belegt ten minste 80% van zijn totale vermogen in effecten van bedrijven die actief zijn in een bepaald aspect van de uraniumindustrie, zoals mijnbouw, raffinage, exploratie, productie van apparatuur voor de uraniumindustrie, technologieën gerelateerd aan de uraniumindustrie of de productie van nucleaire componenten. Het Fonds kan ook beleggen in bedrijven die geen significant percentage van hun omzet halen uit activiteiten gerelateerd aan de uraniumindustrie, maar wel grote absolute inkomsten genereren uit de uraniumindustrie (met name uraniumwinning, exploratie naar uranium, investeringen in fysieke uranium, technologieën gerelateerd aan de uraniumindustrie of de productie van nucleaire componenten).

Wanneer het niet mogelijk of uitvoerbaar is om alle component-effecten van de Index te blijven aanhouden, kan het Fonds beleggen in depositocertificaten die betrekking hebben op component-effecten van de Index of op aandelen van het hierboven bedoelde type; en financiële derivaten ('FDI's'), namelijk 'niet-gefinancierde' OTC-swaps met totaalrendement en op de beurs verhandelde aandelenfutures voor beleggingsdoeleinden.

Het Fonds kan uitsluitend voor het doel van efficiënt portefeuillebeheer effectenleentransacties aangaan, beleggen in repo- en omgekeerde repo-transacties en collectieve beleggingsregelingen op de korte termijn op de geldmarkt.

Voor Accumulerende Aandelen worden de inkomsten automatisch herbelegd in het Fonds en weergegeven in de NAV per aandeel.

Beleggers kunnen elke werkdag aandelen van het Fonds kopen en verkopen.

Onder werkdag wordt verstaan een dag waarop de New York Stock Exchange en de London Stock Exchange geopend zijn voor normale zaken.

Voor meer informatie over het beleggingsbeleid en de beleggingsstrategie van het Fonds verwijzen wij u naar de hoofdstukken 'Beleggingsdoelstelling' en 'Beleggingsbeleid' in het supplement van het Fonds. De documenten van het Fonds, waaronder het Prospectus, het Supplement en de meest recente jaar- en halfjaarverslagen, zijn kosteloos verkrijgbaar in het Engels. Deze zijn, samen met andere informatie, zoals aandelenkoersen en aandelenklassen, te vinden op de website van het Fonds: www.globalxetfs.eu.

De bewaarder is SEI Investments - Depositary and Custodial Services (Ireland) Limited.


Dit document beschrijft een subfonds van de icbe. Het prospectus en de periodieke verslagen worden opgesteld met betrekking tot de gehele icbe. De activa en passiva van elk subfonds van de icbe zijn wettelijk gescheiden, waardoor de activa van het ene subfonds niet kunnen worden gebruikt om de passiva van een ander subfonds te voldoen.

Beoogde particuliere belegger:

Dit Fonds is bedoeld voor beleggers die een lange- of kortetermijnbelegging willen nemen in de markt die door de index van het Fonds wordt gedekt en bereid zijn een gemiddeld risiconiveau te nemen dat gepaard gaat met een dergelijke belegging, inclusief de potentiële volatiliteit van die markt. Een dergelijke belegger moet tevens in staat zijn de voor- en nadelen van een belegging in de Aandelen van de betreffende Klasse van het Fonds te beoordelen.

Wat zijn de risico's en wat kan ik ervoor terugkrijgen?

Risico-indicator



De risico-indicator gaat ervan uit dat u het product 5 jaar aanhoudt.

Het werkelijke risico kan aanzienlijk variëren als u in een vroeg stadium investeert en het kan zijn dat u minder terugkrijgt.

De samenvattende risico-indicator geeft het risiconiveau van dit product aan in vergelijking met andere producten. Hij laat zien hoe groot de kans is dat het product geld verliest door marktbevingen of omdat wij u niet kunnen betalen.

We hebben dit product geclassificeerd als 5 uit 7, wat een middelhoog tot hoog risico is. Dit betekent dat de potentiële verliezen door toekomstige prestaties als middelhoog worden beoordeeld, en dat slechte marktomstandigheden waarschijnlijk van invloed zullen zijn op uw vermogen om een positief rendement op uw belegging te behalen.

Wees u bewust van het valutarisico. U ontvangt betalingen in een andere valuta, waardoor uw uiteindelijke rendement afhankelijk is van de wisselkoers tussen de twee valuta's. Dit risico wordt niet meegenomen in de bovenstaande indicator.

Dit product biedt geen bescherming tegen toekomstige marktprestaties, dus u kunt uw investering geheel of gedeeltelijk verliezen.

niet in staat zijn om u het verschuldigde bedrag te betalen, kunt u uw gehele investering verliezen. Voor overige risico's die materieel relevant zijn voor het product en die niet in de samenvattende risico-indicator zijn opgenomen, verwijzen wij u naar het prospectus en het supplement dat beschikbaar is op www.globalxetfs.eu.

Prestatiescenario's

De getoonde bedragen omvatten alle kosten van het product zelf, maar mogelijk niet alle kosten die u aan uw adviseur of distributeur betaalt. De bedragen houden geen rekening met uw persoonlijke belastingssituatie, die ook van invloed kan zijn op hoeveel u terugkrijgt.

De getoonde ongunstige, gematigde en gunstige scenario's zijn illustraties van de slechtste, gemiddelde en beste prestaties van Global X Uranium UCITS ETF in de afgelopen 10 jaar.

Het stressscenario laat zien wat u zou kunnen terugkrijgen onder extreme marktomstandigheden.

Wat u met dit product zult bereiken, hangt af van de toekomstige marktprestaties. Marktomstandigheden in de toekomst kunnen niet nauwkeurig worden voorspeld. De getoonde scenario's zijn slechts een indicatie van enkele mogelijke uitkomsten op basis van recente rendementen. De werkelijke rendementen kunnen lager uitvallen.

Aanbevolen houdperiode: 5 jaar

Investing: USD 10.000

Scenario's		Als u na 1 jaar uittreedt	Als u na 5 jaar uittreedt (aanbevolen houdperiode)
Minimum: Er is geen gegarandeerd minimumrendement als u binnen 5 jaar uitstapt			
Spanning	Wat u mogelijk terugkrijgt na aftrek van kosten Gemiddeld rendement per jaar	920 USD -90,77%	940 USD -37,66%
Ongunstig ¹	Wat u mogelijk terugkrijgt na aftrek van kosten Gemiddeld rendement per jaar	6.270 USD -37,27%	8.440 USD -3,34%
Matig ²	Wat u mogelijk terugkrijgt na aftrek van kosten Gemiddeld rendement per jaar	11.370 USD 13,74%	17.620 USD 11,99%
Gunstig ³	Wat u mogelijk terugkrijgt na aftrek van kosten Gemiddeld rendement per jaar	17.200 USD 72,04%	29.470 USD 24,13%

¹ Een dergelijk scenario deed zich voor bij een investering tussen december 2021 en september 2023.

² Dit type scenario deed zich voor bij een investering tussen mei 2017 en mei 2022. ³ Dit type scenario deed zich voor bij een investering tussen juni 2016 en juni 2021.

Wat gebeurt er als Global X Management Company (Europe) Limited, onderdeel van de Global X-groep, niet kan uitbetalen?

U loopt het risico op financieel verlies als de fabrikant of deponaris/bewaarder, SEI Investments – Depository and Custodial Services (Ireland) Limited, zijn verplichtingen niet nakomt.

Er is geen compensatie- of garantieregeling die dit verlies geheel of gedeeltelijk kan compenseren.

Wat zijn de kosten?

De persoon die u over dit product adviseert of het verkoopt, kan u andere kosten in rekening brengen. In dat geval zal deze persoon u informeren over deze kosten en hoe deze uw belegging beïnvloeden.

Kosten in de loop van de tijd

De tabellen tonen de bedragen die van uw belegging worden afgetrokken om verschillende soorten kosten te dekken. Deze bedragen zijn afhankelijk van hoeveel u belegt, hoe lang u het product aanhoudt en hoe goed het product presteert. De hier getoonde bedragen zijn illustraties op basis van een voorbeeldbeleggingsbedrag en verschillende mogelijke beleggingsperiodes.

We zijn ervan uitgegaan dat u in het eerste jaar het geïnvesteerde bedrag terugkrijgt (0% jaarlijks rendement). Voor de overige beleggingsperiode zijn we ervan uitgegaan dat het fonds presteert zoals weergegeven in het gematigde scenario en dat de investering USD 10.000 bedraagt.

Investing: USD 10.000	Als u na 1 jaar uittreedt	Als u na 5 jaar uittreedt
Totale kosten	133 USD	1.081 USD
Jaarlijkse kostenimpact (*)	1,3%	1,4%

(*) Dit illustreert hoe kosten uw rendement elk jaar gedurende de beleggingsperiode verlagen. Het laat bijvoorbeeld zien dat als u uitstapt binnen de aanbevolen beleggingsperiode, uw gemiddelde jaarlijkse rendement naar verwachting 13,4% vóór kosten en 12,0% na kosten bedraagt.

Samenstelling van de kosten

Enmalige kosten bij toetreding of uittrekking		Als u na 1 jaar uittreedt
Toegangskosten	Geen * Beleggers op de secundaire markt (beleggers die handelen op een effectenbeurs) betalen mogelijk kosten die door hun effectenmakelaars in rekening worden gebracht. Dergelijke kosten kunnen, indien van toepassing, worden opgevraagd bij effectenmakelaars. Geautoriseerde deelnemers die rechtstreeks met het Fonds handelen, betalen de transactiekosten die verband houden met hun inschrijvingen en uitredingen.	0 USD
Uitstapkosten	Geen * Beleggers op de secundaire markt (beleggers die handelen op een effectenbeurs) betalen mogelijk kosten die door hun effectenmakelaars in rekening worden gebracht. Dergelijke kosten kunnen, indien van toepassing, worden opgevraagd bij effectenmakelaars. Geautoriseerde deelnemers die rechtstreeks met het Fonds handelen, betalen de transactiekosten die verband houden met hun inschrijvingen en uitredingen.	0 USD
Jaarlijks gemaakte doorlopende kosten		Als u na 1 jaar uittreedt
Beheerskosten en andere administratieve of operationele kosten	0,7% van de waarde van uw belegging per jaar. Dit is een schatting van de kosten die we maken wanneer we de onderliggende beleggingen voor dit product kopen en verkopen. Het werkelijke bedrag varieert afhankelijk van hoeveel we kopen en verkopen. De jaarlijkse beheerskosten voor dit product bedragen 0,65%.	65 USD
Transactiekosten	0,7% van de waarde van uw belegging per jaar. Dit is een schatting van de kosten die we maken wanneer we de onderliggende beleggingen voor het product kopen en verkopen. Het werkelijke bedrag varieert afhankelijk van hoeveel we kopen en verkopen.	68 USD
Bijkomende kosten die onder specifieke voorwaarden worden gemaakt		Als u na 1 jaar uittreedt
Prestatievergoedingen	Voor dit product gelden geen prestatievergoedingen.	0 USD

Hoe lang moet ik het aanhouden en kan ik het geld eerder opnemen?

Aanbevolen houdperiode: 5 jaar

Voor dit product geldt geen minimale aanhoudperiode, maar het is bedoeld voor langetermijnbeleggingen. U dient bereid te zijn om minimaal 5 jaar belegd te blijven. Deze 5 jaar is berekend als de periode die het product nodig kan hebben om zijn beleggingsdoelstellingen te bereiken. U kunt uw aandelen in het product zonder boete verkopen op elke dag waarop de banken in Ierland normaal geopend zijn en waarop de New York Stock Exchange en de London Stock Exchange normaal geopend zijn.

De waarde van uw beleggingen kan zowel dalen als stijgen, ongeacht de periode waarin u uw beleggingen aanhoudt, afhankelijk van factoren zoals de prestaties van het Fonds, bewegingen in aandelen- en obligatiekoersen en de omstandigheden op de financiële markten in het algemeen. Neem contact op met uw broker, financieel adviseur of distributeur voor informatie over eventuele kosten en vergoedingen met betrekking tot de verkoop van de aandelen.

Hoe kan ik een klacht indienen?

Indien u klachten heeft over het product, het gedrag van de fabrikant of de adviseur over het product, kunt u deze kosteloos indienen via de volgende wegen:

- i. Telefoon: +44 (0)20 4529 2551
- ii. E-mail: klachten@globalxetfs.com
- iii. Post: 10 Earlsfort Terrace, Dublin 2, Ierland
- iv. Online: www.globalxetfs.eu/

U hebt ook het recht om de betreffende klacht voor te leggen aan de Ombudsman voor Financiële Diensten en Pensioenen, nadat u de klachtenprocedure van het Fonds heeft gevolgd, indien u nog steeds niet tevreden bent met het ontvangen antwoord. Meer informatie over het klachtenbeleid met betrekking tot het Fonds is te vinden op www.globalxetfs.eu.

Overige relevante informatie

Wij zijn verplicht u aanvullende documentatie te verstrekken, zoals het meest recente prospectus van het product en jaar- en halfjaarverslagen over eerdere resultaten.

Deze documenten en andere productinformatie zijn online beschikbaar op <https://globalxetfs.eu/priips-performance/>.

Voor een overzicht van de historische prestaties van het fonds en eerdere scenario's kunt u terecht op: www.globalxetfs.eu. Gegevens over prestaties uit het verleden zijn maximaal 10 jaar lang beschikbaar.

Põhiteabe dokument

Eesmärk

See dokument sisaldab põhiteavet selle investeerimistoote kohta. See ei ole turundusmaterjal. Teave on seadusega nõutav, et aidata teil mõista selle toote olemust, riske, kulusid, võimalikku tulu ja kahjumit ning aidata teil seda teiste toodetega võrrelda.

Global X Uranium UCITS ETF Global X ETF- ide ICAV allfond USD akumulieriv aktsiaklass (IE000NDWFGA5)

Tootja: Global X Management Company (Europe) Limited, mis kuulub Global X ettevõtete gruppi.

Irirama keskpank vastutab Global X Management Company (Europe) Limitedi järelevalve eest seoses käesoleva põhiteabedokumendiga.

Sellel PRIIP-i on lüha lüra.

Global X Management Company (Europe) Limited on volitatud Iriramaal ja seda reguleerib Irirama keskpank.

Selle toote kohta lisateabe saamiseks külastage veebisaiti www.globalxetfs.eu, email europe@globalxetfs.com või helistage: +44 (0)20 4529 2551.

See dokument koostati 12. jaanuaril 2024.

Mis see toode on?

Tüüp:

See toode on avatud investeerimisfondide fond.

Tähtaeg:

See on avatud fond.

Eesmärgid:

Fondi investeerimiseesmärk on pakkuda investeerimistulemusi, mis vastavad enne tasusid ja kulusid üldiselt täpselt Solactive Global Uranium & Nuclear Components Total Return v2 indeksi (edaspidi „indeks“) hinna ja tootluse tootlusele.

Fond investeerib vähemalt 80% oma koguvarast selliste ettevõtete väärtpaberitesse, mis tegutsevad mõnes uraanitööstuse aspektis, nagu kaevandamine, rafineerimine, uurimine, uraanitööstuse seadmete tootmine, uraanitööstusega seotud tehnoloogiad või tuumakomponentide tootmine. Fond võib investeerida ka ettevõtetesse, mis ei saa olulist osa tuludest uraanitööstusega seotud tegevustest, kuid teenivad suurt absoluutset tulu uraanitööstusest (eelkõige uraani kaevandamine, uraani uuringud, uraani füüsilised investeringud, uraanitööstusega seotud tehnoloogiad või tuumakomponentide tootmine).

Kui kõigi indeksi komponentide väärtpaberite hoidmine ei ole võimalik või otstarbekas, võib Fond investeerida depootunnistustesse, mis on seotud kas indeksi komponentide väärtpaberitega või ülalnimetatud tüüpi aktsiatega; ja finantstuletisinstrumentid ("FDI-d"), nimelt kogutootlusega "rahastamata" börsivälised vahetustehingud ja börsil kaubeldavad aktsiafutuurid investeerimise eesmärgil.

Fond võib teha väärtpaberite laenu tehinguid, investeerides repo- ja pöördrepotehingutesse ning lühiajalistesse rahaturu ühisinvesteerimiskeemidesse ainult tühisa portfelli haldamise eesmärgil.

Kogumisaktsiate puhul reinvesteeritakse tulu automaatselt fondi ja kajastub aktsia puhasväärtuses.

Investorid saavad osta ja müüa fondi aktsiaid igal tööpäeval. Tööpäev tähendab päeva, mil New Yorgi börs ja Londoni börs on tavapäraseks tööks avatud.

Lisateavet fondi investeerimispoliitika ja strateegia kohta leiate Fondi lisa osadest „Investeerimiseesmärk“ ja „Investeerimispoliitika“. Fondi dokumendid, sealhulgas prospekt, lisa ning viimased aasta- ja poolaastaaruanded, on tasuta saadaval inglise keeles. Need leiate koos muu teabega, nagu aktsiahinnad ja klassid, fondi veebisaidilt www.globalxetfs.eu.

Depoopank on SEI Investments – Depository and Custodial Services (Ireland) Limited.


See dokument kirjeldab eurofondi allfondi. Prospekt ja perioodilised aruanded koostatakse kogu eurofondi kohta. Eurofondi iga allfondi varad ja kohustused on seadusega eraldatud, mistõttu ei saa ühe allfondi varasid kasutada teise allfondi kohustuste täitmiseks.

Kavandatud jaeinvestor:

See Fond on mõeldud investoritele, kes soovivad võtta fondi indeksiga hõlmatud turul pika või lühiajalise positsiooni ning on valmis võtma seda tüüpi investeringuga seotud keskmise riski, sealhulgas sellise turu võimaliku volatiilsuse. Selline investor peab olema ka selline, kes suudab hinnata Fondi vastava klassi Aktsiate investeringu eeliseid ja riske.

Millised on riskid ja mida ma saan vastutasuks saada?

Riski indikaator



Riskinäitaja eeldab, et hoiate toodet 5 aastat.

Tegelik risk võib oluliselt erineda, kui teete raha varajases staadiumis ja võite vähem tagasi saada.

Kokkuvõttel riskinäitaja on juhis selle toote riskitaseme kohta võrreldes teiste toodetega. See näitab, kui tõenäoline on, et toode kaotab raha turgude liikumise tõttu või seetõttu, et me ei suuda teile maksta.

Oleme selle toote klassifitseerinud 5-le 7-st, mis on keskmise ja kõrge riskiga klass. See hindab tulevases tootlusest tulenevaid potentsiaalseid kahjusid keskmiselt kõrgele tasemele ja halvad turutingimused mõjutavad tõenäoliselt teie võimet saada oma investeringult positiivset tulu.

Olge teadlik valuutariskist. Saate makseid teises valuutas, seega sõltub teie saadav lõplik tulu kahe valuuta vahetuskursist. Seda riski ülalloodud näitajas arvesse ei võeta.

See toode ei sisalda kaitset tulevase turu toimimise eest, nii et võite kaotada osa või kogu oma investeringu. Kui me oleme

kui te ei suuda teile võlgu maksta, võite kaotada kogu oma investeringu. Muude tootega oluliste riskide kohta, mida ei ole kokkuvõttel riskiindikaatoris arvesse võetud, lugege palun prospekti ja lisa, mis on saadaval aadressil www.globalxetfs.eu.

Toimivuse stsenaariumid

Näidatud arvud sisaldavad kõiki toote enda kulusid, kuid ei pruugi sisaldada kõiki kulusid, mida maksate oma nõustajale või turustajale / ja sisaldavad teie nõustaja või turustaja kulusid. Arvud ei võta arvesse teie isiklikku maksuolukorda, mis võib mõjutada ka seda, kui palju te tagasi saate.

Näidatud ebasoodsad, mõõdukad ja soodsad stsenaariumid on illustratsioonid, mis kasutavad Global X Uranium UCITS ETF-i viimase 10 aasta halvimat, keskmist ja parimat tootlust.

Stressstsenaarium näitab, mida võite äärmuslikes turuoludes tagasi saada.

See, mida te sellest tootest saate, sõltub turu edasisest toimimisest. Turu arenguid tulevikus ei saa täpselt ennustada. Näidatud stsenaariumid on vaid viide mõnele võimalikele tulemustele, mis põhinevad hiljutistel tootlustel. Tegelik tulu võib olla väiksem.

Soovitav hoidmisaeg: 5 aastat			
Investeering: 10 000 USD			
Stsenaariumid		Kui lahkute 1 aasta pärast	Kui lahkute 5 aasta pärast (soovitav hoidmisaeg)
Miinimum: Minimaalne garanteeritud tootlus puudub, kui lahkute enne 5 aastat			
Stress	Mida võite pärast kulusid tagasi saada Keskmine tulu igal aastal	920 USD -90,77%	940 USD -37,66%
Ebasoodne ¹	Mida võite pärast kulusid tagasi saada Keskmine tulu igal aastal	6270 USD -37,27%	8440 USD -3,34%
Mõõdukas ²	Mida võite pärast kulusid tagasi saada Keskmine tulu igal aastal	11 370 USD 13,74%	17 620 USD 11,99%
Soodne ³	Mida võite pärast kulusid tagasi saada Keskmine tulu igal aastal	17 200 USD 72,04%	29 470 USD 24,13%

² Seda tüüpi stsenaarium ilmnes investeeringu puhul ajavahemikus detsember 2021 kuni september 2023.

³ Seda tüüpi stsenaarium ilmnes investeeringu puhul ajavahemikus mai 2017 kuni mai 2022.

Seda tüüpi stsenaarium ilmnes investeeringu puhul ajavahemikus juuni 2016 kuni juuni 2021.

Mis juhtub, kui Global X Management Company (Europe) Limited, mis kuulub Global X ettevõtete gruppi, ei suuda väljamakseid teha?

Kui tootja või depoopank/haldur SEI Investments – Depositary and Custodial Services (Ireland) Limited ei täida oma kohustusi, võite saada rahalist kahju.

Puudub hüvitus- või garantiiskeem, mis võiks selle kahju täielikult või osaliselt hüvitada.

Millised on kulud?

Isik, kes teile seda toodet nõustab või müüb, võib teilt nõuda muid kulusid. Kui jah, annab see isik teile teavet nende kulude ja selle kohta, kuidas need teie investeeringut mõjutavad.

Kulud aja jooksul

Tabelites on näidatud summad, mis võetakse teie investeeringust erinevat tüüpi kulude katteks. Need summad sõltuvad sellest, kui palju investeerite, kui kaua toodet käes hoiate ja kui hästi toode toimib. Siin näidatud summad on illustratsioonid, mis põhinevad näidisinvesteeringusummal ja erinevatel võimalikel investeerimisperioodidel.

Eeldasime, et esimesel aastal saate tagasi investeeritud summa (0% aastatootlust). Teisel hoidmisperioodil oleme eeldanud, et fond toimib mõõduka stsenaariumi kohaselt ja investeeringu suurus on 10 000 USD.

Investeering: 10 000 USD	Kui lahkute 1 aasta pärast	Kui lahkute 5 aasta pärast
Kogukulud	133 USD	1081 USD
Iga-aastane kulumõju (*)	1,3%	1,4%

(*) See näitab, kuidas kulud vähendavad teie tulu igal aastal hoidmisperioodi jooksul. Näiteks näitab see, et kui lahkute soovitatud hoidmisperioodil, on teie keskmine tootlus aastas prognooside kohaselt 13,4% enne kulusid ja 12,0% pärast kulusid.

Kulude koosseis

Ühekordsed kulud sisenemisel või väljumisel		Kui lahkute 1 aasta pärast
Sisenemiskulud	Puudub * Järelturu investorid (börsil tehinguid tegevad investorid) võivad maksta oma börsimaaklerite võetavaid tasusid. Selliseid tasusid, kui neid on, saab börsimaakleritelt. Otse Fondiga tegelevad volitatud osalejad maksavad oma märkimiste ja tagasivõtmistega seotud tehingukulud.	0 USD
Väljumise kulud	Puudub * Järelturu investorid (börsil tehinguid tegevad investorid) võivad maksta oma börsimaaklerite võetavaid tasusid. Selliseid tasusid, kui neid on, saab börsimaakleritelt. Otse Fondiga tegelevad volitatud osalejad maksavad oma märkimiste ja tagasivõtmistega seotud tehingukulud.	0 USD
Jooksvad kulud võetakse igal aastal		Kui lahkute 1 aasta pärast
Haldustasud ja muud haldus- või tegevuskulud	0,7% teie investeeingu väärtusest aastas. See on hinnang kulude kohta, mis tekivad, kui ostame ja müüme toote aluseks olevaid investeeinguid. Tegelik summa sõltub sellest, kui palju me ostame ja müüme. Selle toote aastane haldustasu on 0,65%.	65 USD
Tehingukulud	0,7% teie investeeingu väärtusest aastas. See on hinnang kulude kohta, mis tekivad, kui ostame ja müüme toote aluseks olevaid investeeinguid. Tegelik summa sõltub sellest, kui palju me ostame ja müüme.	68 USD
Juhuslikud kulud võetakse konkreetsetel tingimustel		Kui lahkute 1 aasta pärast
Esinemistasud	Sellel tootel ei ole tulemustasusid.	0 USD

Kui kaua ma peaksin seda hoidma ja kas ma saan raha varakult välja võtta?

Soovitav hoidmisaeg: 5 aastat

Sellel tootel ei ole nõutavat minimaalset hoidmisperioodi, kuid see on mõeldud pikaajaliseks investeeinguks; peaksite olema valmis investeerima vähemalt 5 aastat. 5 aastat on arvestatud ajaraamiga, mida Toode võib investeeimiseesmärkide saavutamiseks vajada. Võite müüa oma aktsiaid tootes ilma trahvita igal päeval, mil pangad on tavaliselt lirimaal äritegevuseks avatud ning New Yorgi börs ja Londoni börs on tavapäraseks äritegevuseks avatud.

Teie investeeingute väärtus võib nii langeda kui ka tõusta olenemata investeeingute hoidmise perioodist, olenevalt sellistest teguritest nagu fondi tootlus, aktsiate ja võlakirjade hinnad ning tingimused finantsturgudel üldiselt. Palun võtke ühendust oma maakleri, finantsnõustaja või turustajaga, et saada teavet aktsiate müügiga seotud kulude ja tasude kohta.

Kuidas ma saan kaevata?

Kui teil on toote, tootja või toote osas nõustava isiku käitumise kohta pretensioone, saate kaebusi tasuta esitada järgmistel viisidel:

i. Telefon: +44 (0)20 4529 2551

ii. E-post: panasz@globalxetfs.com

iii. Post: 10 Earlsfort Terrace, Dublin 2, Iirimaa

iv. Veebis: www.globalxetfs.eu/

Samuti on teil õigus pärast fondi kaebuste menetlemist suunata vastav kaebus finantsteenuste ja pensionide ombudsmanile, kui te ei ole ikka veel saanud vastusega rahul. Lisateavet fondiga seotud kaebuste esitamise poliitika kohta leiate veebisaidilt www.globalxetfs.eu.

Muu asjakohane teave

Peame teile esitama täiendavaid dokumente, nagu toote uusim prospekt, varasemate toimingute aasta- ja poolaastaruanded.

Need dokumendid ja muu tooteteave on saadaval veebis aadressil <https://globalxetfs.eu/priips-performance/>.

Fondi ajaloolise tootluse ja varasemate stsenaariumide vaatamiseks külastage veebisaiti www.globalxetfs.eu. Andmed varasemate tootluste kohta on saadaval kuni 10 aasta kohta.

Έγγραφο βασικών πληροφοριών

Σκοπός

Αυτό το έγγραφο σας παρέχει βασικές πληροφορίες σχετικά με αυτό το επενδυτικό προϊόν. Δεν είναι υλικό μάρκετινγκ. Οι πληροφορίες απαιτούνται από τη νομοθεσία για να σας βοηθήσουν να κατανοήσετε τη φύση, τους κινδύνους, το κόστος, τα πιθανά κέρδη και ζημιές αυτού του προϊόντος και να σας βοηθήσουν να το συγκρίνετε με άλλα προϊόντα.

Global X Uranium UCITS ETF

ένα υποκεφάλαιο της Global X ETFs ICAV

Σωρευτική Κατηγορία Μεριδιών USD (IE000N DWFGA5)

Κατασκευαστής: Global X Management Company (Europe) L imited, μέρος του ομίλου εταιρειών Global X.

Η Κεντρική Τράπεζα της Ιρλανδίας είναι υπεύθυνη για την εποπτεία της Global X Management Company (Europe) L imited σε σχέση με αυτό το Έγγραφο Βασικών Πληροφοριών.

Αυτό το PRIIP είναι εξουσιοδοτημένο στην Ιρλανδία.

Η Global X Management Company (Europe) L imited είναι εξουσιοδοτημένη στην Ιρλανδία και ελέγχεται από την Κεντρική Τράπεζα της Ιρλανδίας.

Για περισσότερες πληροφορίες σχετικά με αυτό το προϊόν, επισκεφθείτε τη διεύθυνση www.globalxetfs.eu, email europe@globalxetfs.com ή καλέστε στο: +44 (0)20 4529 2551.

Αυτό το έγγραφο δημιουργήθηκε στις 12 Ιανουαρίου 2024.

Τι είναι αυτό το προϊόν;

Τύπος:

Αυτό το προϊόν είναι αμοιβαίο κεφάλαιο ΟΣΕΚΑ.

Ορος:

Αυτό είναι ένα Ανοιχτό Αμοιβαίο Κεφάλαιο.

Στόχοι:

Ο επενδυτικός στόχος του Αμοιβαίου Κεφαλαίου είναι να παρέχει επενδυτικά αποτελέσματα που να αντιστοιχούν στενά, πριν από προμήθειες και έξοδα, γενικά με την απόδοση τιμής και απόδοσης του δείκτη Solactive Global Uranium & N uclear Components Total Return v2 (ο «Δείκτης»).

Το Αμοιβαίο Κεφάλαιο επενδύει τουλάχιστον το 80% του συνόλου του ενεργητικού του σε τίτλους εταιρειών που δραστηριοποιούνται σε κάποια πτυχή της βιομηχανίας ουρανίου όπως εξόρυξη, διύλιση, εξερεύνηση, κατασκευή εξοπλισμού για τη βιομηχανία ουρανίου, τεχνολογίες που σχετίζονται με τη βιομηχανία ουρανίου ή την παραγωγή πυρηνικών εξαρτημάτων. Το Αμοιβαίο Κεφάλαιο μπορεί επίσης να επενδύει σε εταιρείες που δεν αντλούν σημαντικό ποσοστό εσόδων από δραστηριότητες που σχετίζονται με τη βιομηχανία ουρανίου, αλλά παράγουν μεγάλα απόλυτα έσοδα από τη βιομηχανία ουρανίου (ιδίως εξόρυξη ουρανίου, εξερεύνηση ουρανίου, επενδύσεις φυσικού ουρανίου, τεχνολογίες που σχετίζονται με τη βιομηχανία ουρανίου ή παραγωγή πυρηνικών συστατικών).

Όταν δεν είναι δυνατό ή πρακτικό να συνεχίσει να κατέχει όλους τους συνιστώμενους τίτλους του Δείκτη, το Αμοιβαίο Κεφάλαιο μπορεί να επενδύει σε εισπραξίες θεματοφύλακα που σχετίζονται είτε με επιμέρους τίτλους του Δείκτη είτε με μετοχικούς τίτλους του τύπου που αναφέρεται παραπάνω, και χρηματοοικονομικά παράγωγα μέσα («ΑΞΕ»), συγκεκριμένα, εξωχρηματοστηριακές συμβάσεις ανταλλαγής «μη χρηματοδοτούμενων» συνολικής απόδοσης και συμβόλαια μελλοντικής εκπλήρωσης μετοχών που διαπραγματεύονται σε χρηματιστήριο για επενδυτικούς σκοπούς.

Το Αμοιβαίο Κεφάλαιο μπορεί να συνάπτει συναλλαγές δανεισμού τίτλων, επενδύσεις σε συναλλαγές επαναγοράς και αντίστροφης επαναγοράς και βραχυπρόθεσμα συλλογικά επενδυτικά σχήματα χρηματαγοράς, μόνο για σκοπούς αποτελεσματικής διαχείρισης χαρτοφυλακίου.

Για τα Συσσωρευμένα Μεριδιά, τα έσοδα θα επανεπενδύονται αυτόματα στο Αμοιβαίο Κεφάλαιο και θα αντικατοπτρίζονται στην ΚΑΕ ανά μετοχή.

Οι επενδυτές μπορούν να αγοράζουν και να πωλουν μετοχές του Αμοιβαίου Κεφαλαίου κάθε εργάσιμη ημέρα. Εργάσιμη ημέρα σημαίνει ημέρα κατά την οποία το Χρηματιστήριο της Νέας Υόρκης και το Χρηματιστήριο του Λονδίνου είναι ανοιχτά για κανονικές εργασίες.

Για περισσότερες πληροφορίες σχετικά με την επενδυτική πολιτική και στρατηγική του Αμοιβαίου Κεφαλαίου, ανατρέξτε στις ενότητες με τίτλους «Επενδυτικός Στόχος» και «Επενδυτική Πολιτική» στο παράρτημα του Αμοιβαίου Κεφαλαίου. Τα έγγραφα του αμοιβαίου κεφαλαίου, συμπεριλαμβανομένων του Ενημερωτικού Δελτίου, του Συμπληρώματος και των πιο πρόσφατων ετήσιων και εξαμηνιαίων εκθέσεων διατίθενται δωρεάν στα Αγγλικά. Αυτά μπορούν να βρεθούν, μαζί με άλλες πληροφορίες, όπως τιμές μετοχών και κατηγορίες, στον ιστότοπο του Αμοιβαίου Κεφαλαίου στη διεύθυνση www.globalxetfs.eu.

Θεματοφύλακας είναι η SEI Investments - Depositary and Custodial Services (Ireland) L imited.


Αυτό το έγγραφο περιγράφει ένα υποκεφάλαιο του ΟΣΕΚΑ. Το Ενημερωτικό Δελτίο και οι περιοδικές εκθέσεις συντάσσονται για ολόκληρο τον ΟΣΕΚΑ. Τα περιουσιακά στοιχεία και οι υποχρεώσεις κάθε επιμέρους αμοιβαίου κεφαλαίου του ΟΣΕΚΑ διαχωρίζονται βάσει νόμου και επομένως τα περιουσιακά στοιχεία ενός επιμέρους αμοιβαίου κεφαλαίου δεν μπορούν να χρησιμοποιηθούν για την εξόφληση των υποχρεώσεων ενός άλλου υποκεφαλαίου.

Προβλεπόμενος ιδιώτης επενδυτής:

Αυτό το Αμοιβαίο Κεφάλαιο προορίζεται για επενδυτές που θέλουν να εκτεθούν σε μια μακροπρόθεσμη ή βραχυπρόθεσμη έκθεση στην αγορά που καλύπτεται από τον δείκτη του Αμοιβαίου Κεφαλαίου και θα είναι διατεθειμένοι να αναλάβουν ένα μεσαίο επίπεδο κινδύνου που σχετίζεται με μια επένδυση αυτού του τύπου, συμπεριλαμβανομένης της πιθανής αστάθειας αυτής της αγοράς. Ένας τέτοιος επενδυτής πρέπει επίσης να είναι σε θέση να αξιολογήσει τα πλεονεκτήματα και τους κινδύνους μιας επένδυσης στα Μεριδιά της σχετικής Κατηγορίας του Αμοιβαίου Κεφαλαίου.

Ποιοι είναι οι κίνδυνοι και τι θα μπορούσα να πάρω σε αντάλλαγμα;

Δείκτης κινδύνου



Ο δείκτης κινδύνου υποθέτει ότι διατηρείτε το προϊόν για 5 χρόνια.

Ο πραγματικός κίνδυνος μπορεί να διαφέρει σημαντικά εάν εξαργυρώσετε σε πρώιμο στάδιο και μπορεί να λάβετε πίσω λιγότερο.

Ο συνοπτικός δείκτης κινδύνου είναι ένας οδηγός για το επίπεδο κινδύνου αυτού του προϊόντος σε σύγκριση με άλλα προϊόντα. Δείχνει πόσο πιθανό είναι το προϊόν να χάσει χρήματα λόγω κινήσεων στις αγορές ή επειδή δεν είμαστε σε θέση να σας πληρώσουμε.

Έχουμε ταξινομήσει αυτό το προϊόν ως 5 στα 7, που είναι κατηγορία μεσαίου-υψηλού κινδύνου.

Αυτό αξιολογεί τις πιθανές απώλειες από τη μελλοντική απόδοση σε μεσαίο-υψηλό επίπεδο και οι κακές συνθήκες της αγοράς πιθανότατα θα επηρεάσουν τη δυνατότητα να λάβετε θετική απόδοση της επένδυσής σας.

Να είστε ενήμεροι για τον συναλλαγματικό κίνδυνο. Θα λάβετε πληρωμές σε διαφορετικό νόμισμα, επομένως η τελική απόδοση που θα λάβετε εξαρτάται από τη συναλλαγματική ισοτιμία μεταξύ των δύο νομισμάτων. Αυτός ο κίνδυνος δεν λαμβάνεται υπόψη στον δείκτη που φαίνεται παραπάνω.

Αυτό το προϊόν δεν περιλαμβάνει καμία προστασία από τις μελλοντικές επιδόσεις της αγοράς, ώστε να χάσετε μέρος ή το σύνολο της επένδυσής σας. Αν είμαστε

αν δεν είναι σε θέση να σας πληρώσει τα οφειλόμενα, θα μπορούσατε να χάσετε ολόκληρη την επένδυσή σας. Για άλλους κινδύνους που σχετίζονται ουσιαστικά με το προϊόν που δεν λαμβάνονται υπόψη στον συνοπτικό δείκτη κινδύνου, διαβάστε το Ενημερωτικό Δελτίο και το Συμπλήρωμα που διατίθενται στη διεύθυνση www.globalxetfs.eu.

Σενάρια απόδοσης

Τα στοιχεία που εμφανίζονται περιλαμβάνουν όλα τα κόστη του ίδιου του προϊόντος, αλλά ενδέχεται να μην περιλαμβάνουν όλα τα έξοδα που πληρώνετε στον σύμβουλο ή τον διανομέα σας / και περιλαμβάνουν τα έξοδα του συμβούλου ή του διανομέα σας. Τα στοιχεία δεν λαμβάνουν υπόψη την προσωπική σας φορολογική κατάσταση, η οποία μπορεί επίσης να επηρεάσει το ποσό που θα πάρετε πίσω. Τα δυσμενή, μέτρια και ευνοϊκά σενάρια που εμφανίζονται είναι απεικονίσεις που χρησιμοποιούν τη χειρότερη, μέση και καλύτερη απόδοση του Global X Uranium UCITS ETF τα τελευταία 10 χρόνια.

Το σενάριο άγχους δείχνει τι μπορείτε να πάρετε πίσω σε ακραίες συνθήκες της αγοράς.

Το τι θα λάβετε από αυτό το προϊόν εξαρτάται από τις μελλοντικές επιδόσεις της αγοράς. Οι εξελίξεις της αγοράς στο μέλλον δεν μπορούν να προβλεφθούν με ακρίβεια. Τα σενάρια που εμφανίζονται είναι μόνο μια ένδειξη ορισμένων από τα πιθανά αποτελέσματα που βασίζονται σε πρόσφατες επιστροφές. Οι πραγματικές αποδόσεις μπορεί να είναι χαμηλότερες.

Προτεινόμενη Περίοδος Διατήρησης: 5 χρόνια

Επένδυση: 10.000 USD

Σενάρια	Ελάχιστο: Δεν υπάρχει ελάχιστη εγγυημένη επιστροφή εάν βγείτε πριν από 5 χρόνια	Εάν βγείτε μετά από 1 χρόνο	Εάν βγείτε μετά από 5 χρόνια (προτεινόμενη περίοδος διατήρησης)
Στρες	Τι μπορείτε να πάρετε πίσω μετά από έξοδα Μέση απόδοση κάθε χρόνο	920 USD -90,77%	940 USD -37,66%
Δυσμενής ¹	Τι μπορείτε να πάρετε πίσω μετά από έξοδα Μέση απόδοση κάθε χρόνο	6.270 USD -37,27%	8.440 USD -3,34%
Μέτρια ²	Τι μπορείτε να πάρετε πίσω μετά από έξοδα Μέση απόδοση κάθε χρόνο	11.370 USD 13,74%	17.620 USD 11,99%
Ευνοϊκό ³	Τι μπορείτε να πάρετε πίσω μετά από έξοδα Μέση απόδοση κάθε χρόνο	17.200 USD 72,04%	29.470 USD 24,13%

² Αυτό το είδος σεναρίου συνέβη για μια επένδυση μεταξύ Δεκεμβρίου 2021 και Σεπτεμβρίου 2023. Αυτός ο τύπος σεναρίου προέκυψε για μια επένδυση μεταξύ Μαΐου 2017 και Μαΐου 2022. ³ Αυτός ο τύπος σεναρίου προέκυψε για μια επένδυση μεταξύ Ιουνίου 2016 και Ιουνίου 2021.

Τι συμβαίνει εάν η Global X Management Company (Europe) L imited, μέρος του ομίλου εταιρειών Global X δεν είναι σε θέση να πληρώσει;

Ενδέχεται να αντιμετωπίσετε οικονομική ζημία εάν ο κατασκευαστής ή ο θεματοφύλακας/θεματοφύλακας, SEI Investments – Depository and Custodial Services (Ireland) L imited, αθετήσει τις υποχρεώσεις του.

Δεν υπάρχει κανένα σύστημα αποζημίωσης ή εγγύησης που να μπορεί να αντισταθμίσει, το σύνολο ή οποιοδήποτε από, αυτήν την απώλεια.

Ποιο είναι το κόστος;

Το άτομο που σας συμβουλεύει ή σας πουλά αυτό το προϊόν ενδέχεται να σας χρεώσει άλλα έξοδα. Εάν ναι, αυτό το άτομο θα σας παράσχει πληροφορίες σχετικά με αυτά τα κόστη και πώς επηρεάζουν την επένδυσή σας.

Κόστος με την πάροδο του χρόνου

Οι πίνακες δείχνουν τα ποσά που λαμβάνονται από την επένδυσή σας για την κάλυψη διαφορετικών τύπων κόστους. Αυτά τα ποσά εξαρτώνται από το πόσα επενδύετε, πόσο καιρό κρατάτε το προϊόν και πόσο καλά κάνει το προϊόν. Τα ποσά που εμφανίζονται εδώ είναι απεικονίσεις που βασίζονται σε ένα παράδειγμα ποσού επένδυσης και σε διαφορετικές πιθανές επενδυτικές περιόδους.

Υποθέσαμε ότι τον πρώτο χρόνο θα λάβατε πίσω το ποσό που επενδύσατε (0 % ετήσια απόδοση). Για την άλλη περίοδο διακράτησης, υποθέσαμε ότι το αμοιβαίο κεφάλαιο λειτουργεί όπως φαίνεται στο μέτριο σενάριο και η επένδυση είναι 10.000 USD.

Επένδυση: 10.000 USD	Εάν βγείτε μετά από 1 χρόνο	Εάν βγείτε μετά από 5 χρόνια
Συνολικό κόστος	133 USD	1.081 USD
Ετήσιος αντίκτυπος στο κόστος (*)	1,3%	1,4%

(*) Αυτό δείχνει πώς το κόστος μειώνει την απόδοσή σας κάθε χρόνο κατά τη διάρκεια της περιόδου διακράτησης. Για παράδειγμα, δείχνει ότι εάν βγείτε στη συνιστώμενη περίοδο διακράτησης, η μέση απόδοση ανά έτος προβλέπεται να είναι 13,4% πριν από το κόστος και 12,0% μετά το κόστος.

Σύνθεση κόστους

Εφάπαξ κόστος κατά την είσοδο ή την έξοδο		Εάν βγείτε μετά από 1 χρόνο
Κόστος εισόδου	Κανένα * Οι επενδυτές δευτερογενούς αγοράς (επενδυτές που συναλλάσσονται σε χρηματιστήριο) μπορούν να πληρώσουν προμήθειες που χρεώνουν οι χρηματιστές τους. Τέτοιες χρεώσεις, εάν υπάρχουν, μπορούν να ληφθούν από χρηματιστές. Οι εξουσιοδοτημένοι συμμετέχοντες που συναλλάσσονται απευθείας με το Αμοιβαίο Κεφάλαιο θα πληρώσουν το σχετικό κόστος συναλλαγής που σχετίζεται με τις συνδρομές και τις εξαγορές τους.	0 USD
Κόστος εξόδου	Κανένα * Οι επενδυτές δευτερογενούς αγοράς (επενδυτές που συναλλάσσονται σε χρηματιστήριο) μπορούν να πληρώσουν προμήθειες που χρεώνουν οι χρηματιστές τους. Τέτοιες χρεώσεις, εάν υπάρχουν, μπορούν να ληφθούν από χρηματιστές. Οι εξουσιοδοτημένοι συμμετέχοντες που συναλλάσσονται απευθείας με το Αμοιβαίο Κεφάλαιο θα πληρώσουν το σχετικό κόστος συναλλαγής που σχετίζεται με τις συνδρομές και τις εξαγορές τους.	0 USD
Τρέχουσες δαπάνες που λαμβάνονται κάθε χρόνο		Εάν βγείτε μετά από 1 χρόνο
Αμοιβές διαχείρισης και άλλα διοικητικά ή λειτουργικά έξοδα	0,7% της αξίας της επένδυσής σας ανά έτος. Αυτή είναι μια εκτίμηση του κόστους που προκύπτει όταν αγοράζουμε και πουλάμε τις υποκείμενες επενδύσεις για το προϊόν. Το πραγματικό ποσό θα ποικίλλει ανάλογα με το πόσο αγοράζουμε και πουλάμε. Η ετήσια αμοιβή διαχείρισης για αυτό το προϊόν είναι 0,65%.	65 USD
Κόστος συναλλαγής	0,7% της αξίας της επένδυσής σας ανά έτος. Αυτή είναι μια εκτίμηση του κόστους που προκύπτει όταν αγοράζουμε και πουλάμε τις υποκείμενες επενδύσεις για το προϊόν. Το πραγματικό ποσό θα ποικίλλει ανάλογα με το πόσο αγοράζουμε και πουλάμε.	68 USD
Συμπωματικά έξοδα που λαμβάνονται υπό συγκεκριμένες συνθήκες		Εάν βγείτε μετά από 1 χρόνο
Αμοιβές επιδόσεων	Αυτό το προϊόν δεν έχει καμία αμοιβή απόδοσης.	0 USD

Πόσο καιρό πρέπει να το κρατήσω και μπορώ να βγάλω χρήματα νωρίτερα;

Προτεινόμενη περίοδος διατήρησης: 5 έτη

Αυτό το προϊόν δεν έχει απαιτούμενη ελάχιστη περίοδο διατήρησης, αλλά έχει σχεδιαστεί για μακροπρόθεσμη επένδυση. Θα πρέπει να είστε έτοιμοι να παραμείνετε επενδύσεις για τουλάχιστον 5 χρόνια. Η 5ετία έχει υπολογιστεί ότι είναι σύμφωνη με το χρονικό πλαίσιο που μπορεί να χρειαστεί το Προϊόν για να επιτύχει τους επενδυτικούς του στόχους. Μπορείτε να πουλήσετε τις μετοχές σας στο προϊόν, χωρίς ποινή, οποιαδήποτε ημέρα κατά την οποία οι τράπεζες είναι κανονικά ανοιχτές για εργασίες στην Ιρλανδία και κατά την οποία το Χρηματιστήριο της Νέας Υόρκης και το Χρηματιστήριο του Λονδίνου είναι ανοιχτά για κανονικές εργασίες.

Η αξία των επενδύσεών σας μπορεί να μειωθεί όσο και να αυξηθεί ανεξάρτητα από την περίοδο που κρατάτε τις επενδύσεις σας, ανάλογα με παράγοντες όπως η απόδοση του Αμοιβαίου Κεφαλαίου, οι κινήσεις στις τιμές των μετοχών και των ομολόγων και γενικά οι συνθήκες στις χρηματοπιστωτικές αγορές. Επικοινωνήστε με τον χρηματιστή, τον οικονομικό σύμβουλο ή τον διανομέα σας για πληροφορίες σχετικά με τυχόν κόστη και χρεώσεις που σχετίζονται με την πώληση των μετοχών.

Πώς μπορώ να παραπονεθώ;

Εάν έχετε παράπονα σχετικά με το προϊόν, τη συμπεριφορά του κατασκευαστή ή του ατόμου που συμβουλεύει το προϊόν, τα παράπονα μπορούν να υποβληθούν δωρεάν με τις ακόλουθες μεθόδους:

εγώ. Τηλέφωνο: +44 (0)20 4529 2551

ii. Ηλεκτρονικό ταχυδρομείο: comfords@globalxetfs.com

iii. Ταχυδρομείο: 10 Earlsfort Terrace, Dublin 2, Ireland

iv. Διαδικτυακά: www.globalxetfs.eu/

Έχετε επίσης το δικαίωμα να παραπέμψετε τη σχετική καταγγελία στον Διαμεσολαβητή Οικονομικών Υπηρεσιών και Συντάξων αφού ακολουθήσετε τη διαδικασία παραπόνων του Ταμείου, εάν εξακολουθείτε να μην είστε ικανοποιημένοι με την απάντηση που λάβατε. Περισσότερες πληροφορίες σχετικά με την πολιτική παραπόνων σχετικά με το Ταμείο διατίθενται στη [Διεύθυνση www.globalxetfs.eu](http://www.globalxetfs.eu).

Άλλες σχετικές πληροφορίες

Είμαστε υποχρεωμένοι να σας παρέχουμε περαιτέρω τεκμηρίωση, όπως το πιο πρόσφατο ενημερωτικό δελτίο του προϊόντος, τις προηγούμενες ετήσιες και εξαμηνιαίες εκθέσεις απόδοσης.

Αυτά τα έγγραφα και άλλες πληροφορίες προϊόντος είναι διαθέσιμα στο διαδίκτυο στη [διεύθυνση https://globalxetfs.eu/priips-performance/](https://globalxetfs.eu/priips-performance/).

Για να δείτε τις ιστορικές επιδόσεις του αμοιβαίου κεφαλαίου και τα προηγούμενα σενάρια, επισκεφθείτε τη διεύθυνση: www.globalxetfs.eu. Τα δεδομένα για τις προηγούμενες επιδόσεις είναι διαθέσιμα για έως και 10 χρόνια.

Kulcsinformációs dokumentum

Cél

Ez a dokumentum kulcsfontosságú információkat tartalmaz erről a befektetési termékről. Ez nem marketing anyag. Az információk megadását a törvény írja elő, hogy segítsenek Önnek megérteni a termék természetét, kockázatait, költségeit, lehetséges nyereségeit és veszteségeit, és segítsenek összehasonlítani más termékekkel.

Global X Uranium UCITS ETF

a Global X ETFs ICAV részalapja

USD felhalmozó részvényosztály (IE000NDWFGA5)

Gyártó: Global X Management Company (Europe) Limited, a Global X cégcsoport része.

Az Írország Központi Bankja felelős a Global X Management Company (Europe) Limited felügyeletéért a jelen kulcsfontosságú dokumentummal kapcsolatban.

Ez a PRIIP Írországban engedélyezett.

A Global X Management Company (Europe) Limitedet Írországban engedélyezték, és az Írországi Központi Bank szabályozza.

A termékkel kapcsolatos további információkért látogasson el a www.globalxetfs.eu oldalra, e-mailben: europa@globalxetfs.com vagy hívja a +44 (0)20 4529 2551 telefonszámot.

Ez a dokumentum 2024. január 12-én készült.

Mi ez a termék?

Típus:

Ez a termék egy ÁÉKBV alap.

Term:

Ez egy nyílt végű alap.

Célok:

Az Alap befektetési célja, hogy olyan befektetési eredményeket biztosítson, amelyek a díjak és költségek előtt nagymértékben megfelelnek a Solactive Global Uranium & Nuclear Components Total Return v2 Index (a továbbiakban: Index) ár- és hozamteljesítményének.

Az Alap teljes eszközállományának legalább 80%-át olyan társaságok értékpapírjaiba fekteti be, amelyek az uránipar bizonyos területein, például bányászatban, finomításban, feltárásban, az uránipar berendezéseinek gyártásában, az urániparhoz kapcsolódó technológiákban vagy nukleáris alkatrészek gyártásában tevékenykednek. Az Alap befektethet olyan társaságokba is, amelyek bevételeinek jelentős hányada nem származik urániparral kapcsolatos tevékenységből, de az urániparból (különösen uránbányászatból, uránkutatásból, fizikai uránbefektetésekből, urániparhoz kapcsolódó technológiákból vagy nukleáris alkatrészek gyártásából) nagy abszolút bevételt generálnak.

Ha nem lehetséges vagy kivitelezhető az Index összes összetevő értékpapírjának megtartása, az Alap befektethet letéti igazolásokba, amelyek akár az Index összetevőihöz, akár a fent említett típusú részvényekhez kapcsolódó értékpapírokhoz kapcsolódnak; és származékos pénzügyi instrumentumok („FDI”), nevezetesen teljes hozamú „nem finanszírozott” tőzsdén kívüli swapügyletek és befektetési célú tőzsdén forgalmazott határidős részvényügyletek.

Az Alap kizárólag a hatékony portfóliókezelés érdekében köthet értékpapír-kölcsönzési ügyleteket, befektetéseket visszavásárlási és fordított visszavásárlási ügyletekbe, valamint rövid távú pénzpiaci kollektív befektetési konstrukciókba.

A Felhalmozó Részvények esetében a bevétel automatikusan újrabefektetésre kerül az Alapba, és tükröződik az egy részvényre jutó NAV-ban.

A befektetők minden munkanapon vásárolhatnak és eladhatnak az Alap részvényeit. Munkanap azt a napot jelenti, amelyen a New York-i Értéktőzsde és a Londoni Értéktőzsde normál ügyműködés céljából nyitva tart.

Az Alap befektetési politikájáról és stratégiájáról bővebben az Alap mellékletének „Befektetési cél” és „Befektetési politika” című fejezeteiben olvashat. Az alap dokumentumai, beleértve a Tájékoztatót, a Mellékletet és a legfrissebb éves és féléves jelentéseket, ingyenesen elérhetők angol nyelven. Ezek más információkkal együtt, mint például az Alap részvények árfolyama és osztályai, megtalálhatók az Alap honlapján, a www.globalxetfs.eu címen.

A letétkezelő a SEI Investments – Depository and Custodial Services (Ireland) Limited.


Ez a dokumentum az ÁÉKBV egy részalapját írja le. A Tájékoztató és az időszaki jelentések a teljes ÁÉKBV vonatkozásában készülnek. Az ÁÉKBV egyes részalapjainak eszközei és kötelezettségei a törvény szerint elkülönítve vannak, így az egyik részalap eszközei nem használhatók fel egy másik részalap kötelezettségeinek teljesítésére.

Lakossági befektető szándéka:

Ez az Alap olyan befektetőknek szól, akik hosszú vagy rövid távú kitétséget szeretnének vállalni az Alap indexe által lefedett piacon, és készek lennének egy ilyen típusú befektetéshez kapcsolódó közepes szintű kockázatot vállalni, beleértve az ilyen piac esetleges volatilitását is. Az ilyen befektetőnek képesnek kell lennie az Alap adott osztályába tartozó befektetési jegyekbe történő befektetés előnyeinek és kockázatainak felmérésére is.

Milyen kockázatokkal jár, és mit kaphatok cserébe?

Kockázati mutató



A kockázati mutató azt feltételezi, hogy a terméket 5 évig megőrzi.

A tényleges kockázat jelentősen változhat, ha korai stádiumban fizet be, és kevesebbet kaphat vissza.

Az összefoglaló kockázati mutató egy útmutató a termék kockázati szintjéhez más termékekhez képest. Megmutatja, mennyire valószínű, hogy a termék pénzt veszít a piaci mozgások miatt, vagy azért, mert nem tudunk fizetni Önnek.

Ezt a terméket a 7-ből 5-re osztályoztuk, ami közepesen magas kockázati osztályba tartozik. Ez a jövőbeni teljesítményből eredő potenciális veszteségeket közepes-magas szinten értékeli, és a rossz piaci feltételek valószínűleg hatással lesznek arra, hogy befektetése pozitív megtérülést érjen el.

Legyen tisztában az árfolyamkockázattal. A kifizetéseket más pénznemben kapja meg, így a végső hozam a két pénznem közötti árfolyamtól függ. Ezt a kockázatot a fent bemutatott mutató nem veszi figyelembe.

Ez a termék nem tartalmaz védelmet a jövőbeli piaci teljesítmény ellen, így elveszítheti befektetésének egy részét vagy egészét. Ha mi

ha nem tudja kifizetni a tartozását, elveszítheti a teljes befektetését.

Az összesített kockázati mutatóban figyelmen kívül hagyott egyéb, a termék szempontjából lényeges kockázatokkal kapcsolatban kérjük, olvassa el a www.globalxetfs.eu oldalon elérhető Tájékoztatót és Mellékletet.

Teljesítményforgatókönyvek

A feltüntetett számok magukban foglalják magának a terméknek az összes költségét, de nem feltétlenül tartalmazzák az összes költséget, amelyet Ön a tanácsadójának vagy forgalmazójának fizet / és tartalmazza az Ön tanácsadójá vagy forgalmazójának költségeit. A számadatok nem veszik figyelembe az Ön személyes adózási helyzetét, ami szintén befolyásolhatja a visszakapott összeget.

A bemutatott kedvezőtlen, mérsékelt és kedvező forgatókönyvek illusztrációk a Global X Uranium UCITS ETF legrosszabb, átlagos és legjobb teljesítményét az elmúlt 10 évben.

A stresszforgatókönyv megmutatja, mit kaphat vissza szélsőséges piaci körülmények között.

Az, hogy mit kap ebből a termékből, a jövőbeli piaci teljesítménytől függ. A jövőbeni piaci fejleményeket nem lehet pontosan megjósolni. A bemutatott forgatókönyvek csak jelzések a közelmúltbeli hozamok alapján lehetséges kimenetek közül. A tényleges hozam alacsonyabb lehet.

Ajánlott tartási idő: 5 év

Beruházás: 10 000 USD

Forgatókönyvek		Ha 1 év után kilép	Ha 5 év után kilép (ajánlott tartási idő)
Minimum: Nincs minimális garantált hozam, ha 5 év előtt kilép			
Feszültség	Amit a költségek után visszakaphat Átlagos hozam évente	920 USD -90,77%	940 USD -37,66%
Kedvezőtlen ¹	Amit a költségek után visszakaphat Átlagos hozam évente	6270 USD -37,27%	8440 USD -3,34%
Mérsékelt ²	Amit a költségek után visszakaphat Átlagos hozam évente	11 370 USD 13,74%	17 620 USD 11,99%
Kedvező ³	Amit a költségek után visszakaphat Átlagos hozam évente	17 200 USD 72,04%	29 470 USD 24,13%

¹ Ez a fajta forgatókönyv egy 2021 decembere és 2023 szeptembere közötti befektetésnél fordult elő.

² Ez a típusú forgatókönyv egy 2017 májusa és 2022 májusa közötti befektetésnél fordult elő. ³ Ez a

típusú forgatókönyv egy 2016 júniusa és 2021 júniusa közötti befektetésnél fordult elő.

Mi történik, ha a Global X Management Company (Europe) Limited, a Global X vállalatcsoport része, nem tud fizetni?

Pénzügyi veszteséggel szembesülhet, ha a gyártó vagy a letétkezelő/letétkezelő, a SEI Investments – Letétkezelő és Letétkezelő Services (Ireland) Limited nem teljesíti kötelezettségeit.

Nincs olyan kompenzációs vagy garanciarendszer, amely kompenzálná ezt a veszteséget, akár egészben, akár részben.

Milyen költségekkel jár?

Az a személy, aki tanácsot ad Önnek a termékkel kapcsolatban, vagy eladja Önnek ezt a terméket, egyéb költségeket is felszámíthat. Ha igen, ez a személy tájékoztatja Önt ezekről a költségekről és arról, hogy ezek hogyan befolyásolják a befektetést.

Költségek idővel

A táblázatok azt mutatják, hogy milyen összegeket von le a befektetéséből a különböző típusú költségek fedezésére. Ezek az összegek attól függenek, hogy mennyit fektet be, mennyi ideig tartja kézben a terméket, és milyen jól működik a termék. Az itt látható összegek illusztrációk, amelyek egy példa befektetési összegben és különböző lehetséges befektetési időszakokon alapulnak.

Feltételeztük, hogy az első évben visszakapja a befektetett összeget (0 % éves hozam). A másik tartási időszakban azt feltételeztük, hogy az alap a mérsékelt forgatókönyv szerint teljesít, és a befektetés 10 000 USD.

Beruházás: 10 000 USD	Ha 1 év után kilép	Ha 5 év után kilép
Összes költség	133 USD	1081 USD
Éves költséghatás (*)	1,3%	1,4%

(*) Ez azt mutatja be, hogy a költségek hogyan csökkentik a megtérülést minden évben a tartási időszak alatt. Például azt mutatja, hogy ha kilép az ajánlott tartási időszakban, az átlagos évi hozam a költségek előtt 13,4%, a költségek után pedig 12,0% lesz.

A költségek összetétele

Egyszeri költségek be- és kilépéskor		Ha 1 év után kilép
Belépési költségek	Nincs * A másodlagos piaci befektetők (tőzsdén kereskedő befektetők) fizethetnek tőzsdei brókereik által felszámított díjakat. Az ilyen díjak, ha vannak, beszerezhetők a tőzsdeügynököktől. Az Alappal közvetlenül foglalkozó felhatalmazott résztvevők fizetik a jegyzéseikhez és visszaváltásaikhoz kapcsolódó tranzakciós költségeket.	0 USD
Kilépési költségek	Nincs * A másodlagos piaci befektetők (tőzsdén kereskedő befektetők) fizethetnek tőzsdei brókereik által felszámított díjakat. Az ilyen díjak, ha vannak, beszerezhetők a tőzsdeügynököktől. Az Alappal közvetlenül foglalkozó felhatalmazott résztvevők fizetik a jegyzéseikhez és visszaváltásaikhoz kapcsolódó tranzakciós költségeket.	0 USD
Folyamatos költségek minden évben		Ha 1 év után kilép
Kezelési díjak és egyéb adminisztrációs vagy működési költségek	befektetése értékének 0,7%-a évente. Ez a termékhez kapcsolódó befektetések vásárlásakor és eladásakor felmerülő költségek becslése. A tényleges összeg attól függően változik, hogy mennyit veszünk és adunk el. Ennek a terméknek az éves kezelési díja 0,65%.	65 USD
Tranzakciós költségek	befektetése értékének 0,7%-a évente. Ez a termékhez kapcsolódó befektetések vásárlásakor és eladásakor felmerülő költségek becslése. A tényleges összeg attól függően változik, hogy mennyit veszünk és adunk el.	68 USD
Különleges feltételek mellett vállalt járulékos költségek		Ha 1 év után kilép
Teljesítménydíjak	Ennek a terméknek nincs teljesítménydíja.	0 USD

Meddig kell tartani, és kivehetem-e korán a pénzt?

Ajánlott tartási idő: 5 év

Ennek a terméknek nincs megkövetelt minimális tartási ideje, de hosszú távú befektetésre tervezték; fel kell készülnie arra, hogy legalább 5 évig befektesse magát. Az 5 év számítása összhangban van azzal az időkerettel, amelyre a Terméknek szüksége lehet befektetési céljainak eléréséhez. A termékben lévő részvényeit büntetés nélkül eladhatja bármely olyan napon, amelyen a bankok általában nyitva tartanak Írorszában, és amelyen a New York-i Értéktőzsde és a Londoni Értéktőzsde is nyitva tart.

Az Ön befektetéseinek értéke akár csökkenhet, akár emelkedhet, függetlenül attól, hogy befektetéseit milyen időszakban tartja, olyan tényezők függvényében, mint az Alap teljesítménye, a részvények és kötvények árfolyamának mozgása, valamint általában a pénzügyi piaci feltételek. Kérjük, forduljon brókeréhez, pénzügyi tanácsadóhoz vagy forgalmazóhoz a részvények eladásával kapcsolatos költségekről és költségekről.

Hogyan panaszkozhatok?

Ha a termékkel, a gyártó vagy a termékkel kapcsolatban tanácsot adó személy magatartásával kapcsolatban bármilyen kifogása van, a reklamációt az alábbi módokon térítésmentesen megteheti:

én. Telefon: +44 (0)20 4529 2551

ii. E-mail: panasz@globalxetfs.com

iii. Posta: 10 Earlsfort Terrace, Dublin 2, Írország

iv. Online: www.globalxetfs.eu/

Önnek is jogában áll a vonatkozó panasszal a Pénzügyi és Nyugdíjügyi Ombudsmanhoz fordulni, miután az Alap panasztételi eljárását követte, ha továbbra sem elégedett a kapott válasszal. Az Alappal kapcsolatos panaszkezelési szabállyal kapcsolatos további információk [a www.globalxetfs.eu oldalon érhetők el](http://www.globalxetfs.eu/oldalon).

Egyéb lényeges információk

További dokumentumokat is át kell adnunk Önnek, például a termék legfrissebb tájékoztatóját, a múltbeli teljesítményről szóló éves és féléves jelentéseket.

Ezek a dokumentumok és egyéb termékinformációk online elérhetők [a https://globalxetfs.eu/prijips-performance/ címen](https://globalxetfs.eu/prijips-performance/cimen).

Az alap korábbi teljesítményének és korábbi forgatókönyveinek megtekintéséhez látogasson el [a www.globalxetfs.eu weboldalra](http://www.globalxetfs.eu/weboldalra). A múltbeli teljesítményre vonatkozó adatok legfeljebb 10 évig állnak rendelkezésre.

Documento informativo chiave

Scopo

Il presente documento fornisce informazioni chiave su questo prodotto di investimento. Non si tratta di materiale di marketing. Le informazioni sono richieste dalla legge per aiutarvi a comprendere la natura, i rischi, i costi, i potenziali guadagni e perdite di questo prodotto e per aiutarvi a confrontarlo con altri prodotti.

ETF UCITS Global X Uranium

un comparto di **Global X ETFs ICAV**

Classe di azioni ad accumulazione in USD (IE000NDWFGA5)

Produttore: Global X Management Company (Europe) Limited, parte del gruppo di società Global X.

La Banca Centrale d'Irlanda è responsabile della supervisione di Global X Management Company (Europe) Limited in relazione al presente Documento informativo chiave.

Questo PRIIP è autorizzato in Irlanda.

Global X Management Company (Europe) Limited è autorizzata in Irlanda e regolamentata dalla Banca Centrale d'Irlanda.

Per maggiori informazioni su questo prodotto, visitare www.globalxetfs.eu, inviare un'e-mail a europe@globalxetfs.com oppure chiama: +44 (0)20 4529 2551.

Il presente documento è stato redatto il 12 gennaio 2024.

Che prodotto è questo?

Tipo:

Questo prodotto è un fondo UCITS.

Termine:

Questo è un fondo aperto.

Obiettivi:

L'obiettivo di investimento del Fondo è quello di fornire risultati di investimento che corrispondano in genere, al lordo di commissioni e spese, alla performance in termini di prezzo e rendimento dell'indice Solactive Global Uranium & Nuclear Components Total Return v2 (l' "Indice").

Il Fondo investe almeno l'80% del suo patrimonio totale in titoli di società attive in alcuni aspetti dell'industria dell'uranio, come l'estrazione mineraria, la raffinazione, l'esplorazione, la produzione di attrezzature per l'industria dell'uranio, le tecnologie correlate all'industria dell'uranio o la produzione di componenti nucleari. Il Fondo può anche investire in società che non ricavano una percentuale significativa di ricavi da attività correlate all'industria dell'uranio, ma generano ingenti ricavi assoluti dall'industria dell'uranio (in particolare, estrazione di uranio, esplorazione di uranio, investimenti in uranio fisico, tecnologie correlate all'industria dell'uranio o produzione di componenti nucleari).

Quando non è possibile o praticabile continuare a detenere tutti i titoli componenti l'Indice, il Fondo può investire in ricevute di deposito relative ai titoli componenti l'Indice o a titoli azionari del tipo sopra indicato; e strumenti finanziari derivati ("FDI"), vale a dire swap OTC "non finanziati" a rendimento totale e future azionari negoziati in borsa, a fini di investimento.

Il Fondo può effettuare operazioni di prestito titoli, investire in operazioni di riacquisto e riacquisto inverso e in organismi di investimento collettivo del mercato monetario a breve termine, esclusivamente ai fini di una gestione efficiente del portafoglio.

Per le azioni ad accumulazione, il reddito verrà automaticamente reinvestito nel Fondo e riflesso nel NAV per azione.

Gli investitori possono acquistare e vendere azioni del Fondo ogni giorno lavorativo. Per giorno lavorativo si intende un giorno in cui la Borsa di New York e la Borsa di Londra sono aperte normalmente.

Per ulteriori informazioni sulla politica e la strategia di investimento del Fondo, si prega di consultare le sezioni intitolate "Obiettivo di investimento" e "Politica di investimento" nel supplemento del Fondo. I documenti del Fondo, tra cui il Prospetto, il Supplemento e le ultime relazioni annuali e semestrali, sono disponibili gratuitamente in inglese. Questi sono disponibili, insieme ad altre informazioni, come i prezzi delle azioni e le classi, sul sito web del Fondo all'indirizzo www.globalxetfs.eu.

Il depositario è SEI Investments - Depositary and Custodial Services (Ireland) Limited.

Il presente documento descrive un comparto dell'OICVM. Il Prospetto e le relazioni periodiche sono redatti in relazione all'intero OICVM. Le attività e le passività di ciascun comparto dell'OICVM sono separate per legge, pertanto le attività di un comparto non possono essere utilizzate per estinguere le passività di un altro comparto.

Investitore al dettaglio previsto:

Questo Fondo è destinato agli investitori che desiderano assumere un'esposizione a lungo o breve termine al mercato coperto dall'indice del Fondo e che sono disposti ad assumersi un livello di rischio medio associato a un investimento di questo tipo, inclusa la potenziale volatilità di tale mercato. Tale investitore deve inoltre essere in grado di valutare i vantaggi e i rischi di un investimento nelle Azioni della Classe di riferimento del Fondo.

Quali sono i rischi e cosa potresti ottenere in cambio?

Indicatore di rischio



L'indicatore di rischio presuppone che il prodotto venga conservato per 5 anni.

Il rischio effettivo può variare notevolmente se si incassa in una fase iniziale e si potrebbe recuperare una somma inferiore.

L'indicatore di rischio riassuntivo è un'indicazione del livello di rischio di questo prodotto rispetto ad altri prodotti. Mostra la probabilità che il prodotto subisca perdite a causa di oscillazioni dei mercati o perché non siamo in grado di pagarvi.

Abbiamo classificato questo prodotto con un livello di rischio 5 su 7, che corrisponde a una classe di rischio medio-alta. Questo significa che le potenziali perdite derivanti dalle performance future sono classificate a un livello medio-alto, e che le cattive condizioni di mercato potrebbero influire sulla capacità di ottenere un rendimento positivo sul vostro investimento.

Siate consapevoli del rischio di cambio. Riceverete pagamenti in una valuta diversa, quindi il rendimento finale dipenderà dal tasso di cambio tra le due valute. Questo rischio non è considerato nell'indicatore sopra riportato.

Questo prodotto non include alcuna protezione dalle future performance di mercato, pertanto potresti perdere parte o tutto il tuo investimento.

Se non fossi in grado di pagarti quanto dovuto, potresti perdere l'intero investimento. Per altri rischi materialmente rilevanti per il prodotto che non sono presi in considerazione nell'indicatore sintetico di rischio, si prega di leggere il Prospetto e il Supplemento [disponibili su www.globalxetfs.eu](http://www.globalxetfs.eu).

Scenari di prestazione

Le cifre indicate includono tutti i costi del prodotto in sé, ma potrebbero non includere tutti i costi che paghi al tuo consulente o distributore / e includono i costi del tuo consulente o distributore. Le cifre non tengono conto della tua situazione fiscale personale, che potrebbe anch'essa influire sull'importo del rimborso.

Gli scenari sfavorevoli, moderati e favorevoli mostrati sono illustrazioni che utilizzano la performance peggiore, media e migliore del Global X Uranium UCITS ETF negli ultimi 10 anni.

Lo scenario di stress mostra cosa potresti ottenere in circostanze di mercato estreme.

Ciò che otterrete da questo prodotto dipende dall'andamento futuro del mercato. Gli sviluppi futuri del mercato non possono essere previsti con precisione. Gli scenari mostrati sono solo indicativi di alcuni dei possibili risultati basati sui rendimenti recenti. I rendimenti effettivi potrebbero essere inferiori.

Periodo di detenzione consigliato: 5 anni			
Investimento: 10.000 USD			
Scenari		Se esci dopo 1 anno	Se esci dopo 5 anni (periodo di conservazione consigliato)
Minimo: non c'è un rendimento minimo garantito se si esce prima di 5 anni			
Stress	Cosa potresti ottenere indietro dopo i costi Rendimento medio annuo	920 dollari USA -90,77%	940 dollari USA -37,66%
Sfavorevole ¹	Cosa potresti ottenere indietro dopo i costi Rendimento medio annuo	6.270 dollari USA -37,27%	8.440 dollari USA -3,34%
Moderato ²	Cosa potresti ottenere indietro dopo i costi Rendimento medio annuo	11.370 dollari USA 13,74%	17.620 dollari USA 11,99%
Favorevole ³	Cosa potresti ottenere indietro dopo i costi Rendimento medio annuo	17.200 dollari USA 72,04%	29.470 dollari USA 24,13%

¹ Questo tipo di scenario si è verificato per un investimento tra dicembre 2021 e settembre 2023.

² Questo tipo di scenario si è verificato per un investimento tra maggio 2017 e maggio 2022. ³

Questo tipo di scenario si è verificato per un investimento tra giugno 2016 e giugno 2021.

Cosa succede se Global X Management Company (Europe) Limited, parte del gruppo di società Global X, non è in grado di pagare?

Potresti subire una perdita finanziaria qualora il produttore o il depositario/custode, SEI Investments – Depository and Custodial Services (Ireland) Limited, non adempisse ai propri obblighi.

Non esiste alcun sistema di compensazione o garanzia che possa compensare, in tutto o in parte, questa perdita.

Quali sono i costi?

La persona che ti fornisce consulenza o ti vende questo prodotto potrebbe addebitarti altri costi. In tal caso, ti fornirà informazioni su questi costi e su come incidono sul tuo investimento.

Costi nel tempo

Le tabelle mostrano gli importi prelevati dal tuo investimento per coprire diversi tipi di costi. Questi importi dipendono da quanto investi, da quanto a lungo detieni il prodotto e dal suo rendimento. Gli importi mostrati qui sono illustrazioni basate su un importo di investimento di esempio e su diversi possibili periodi di investimento.

Abbiamo ipotizzato che nel primo anno avresti recuperato l'importo investito (rendimento annuo pari allo 0%). Per il periodo di detenzione successivo, abbiamo ipotizzato che il fondo abbia registrato le performance indicate nello scenario moderato e che l'investimento sia pari a 10.000 USD.

Investimento: 10.000 USD	Se esci dopo 1 anno	Se esci dopo 5 anni
Costi totali	133 dollari USA	1.081 dollari USA
Impatto sui costi annuali (*)	1,3%	1,4%

(*) Questo dimostra come i costi riducano il rendimento ogni anno durante il periodo di detenzione. Ad esempio, se si esce dal mercato entro il periodo di detenzione consigliato, il rendimento medio annuo previsto sarà del 13,4% prima dei costi e del 12,0% dopo i costi.

Composizione dei costi

Costi una tantum all'ingresso o all'uscita		Se esci dopo 1 anno
Costi di ingresso	Nessuna * Gli investitori sul mercato secondario (investitori che operano in borsa) potrebbero dover pagare commissioni applicate dai propri agenti di cambio. Tali commissioni, se presenti, possono essere richieste agli agenti di cambio. I partecipanti autorizzati che operano direttamente con il Fondo dovranno sostenere i costi di transazione correlati alle loro sottoscrizioni e ai loro rimborsi.	0 dollari USA
Costi di uscita	Nessuna * Gli investitori sul mercato secondario (investitori che operano in borsa) potrebbero dover pagare commissioni applicate dai propri agenti di cambio. Tali commissioni, se presenti, possono essere richieste agli agenti di cambio. I partecipanti autorizzati che operano direttamente con il Fondo dovranno sostenere i costi di transazione correlati alle loro sottoscrizioni e ai loro rimborsi.	0 dollari USA
Costi correnti sostenuti ogni anno		Se esci dopo 1 anno
Commissioni di gestione e altri costi amministrativi o operativi	Lo 0,7% del valore del tuo investimento all'anno. Questa è una stima dei costi sostenuti quando acquistiamo e vendiamo gli investimenti sottostanti il prodotto. L'importo effettivo varierà a seconda di quanto acquistiamo e vendiamo. La commissione di gestione annuale per questo prodotto è dello 0,65%.	65 dollari USA
Costi di transazione	Lo 0,7% del valore del tuo investimento all'anno. Questa è una stima dei costi sostenuti quando acquistiamo e vendiamo gli investimenti sottostanti il prodotto. L'importo effettivo varierà a seconda di quanto acquistiamo e vendiamo.	68 dollari USA
Costi accessori sostenuti in condizioni specifiche		Se esci dopo 1 anno
Commissioni di performance	Questo prodotto non ha commissioni di performance.	0 dollari USA

Per quanto tempo dovrei tenerlo e posso prelevare denaro in anticipo?

Periodo di detenzione consigliato: 5 anni

Questo prodotto non prevede un periodo minimo di detenzione obbligatorio, ma è concepito per un investimento a lungo termine; è consigliabile essere disposti a mantenere l'investimento per almeno 5 anni. I 5 anni sono stati calcolati in modo da essere in linea con l'intervallo di tempo di cui il Prodotto potrebbe aver bisogno per raggiungere i propri obiettivi di investimento. È possibile vendere le proprie azioni del prodotto, senza penalità, in qualsiasi giorno di normale apertura delle banche in Irlanda e di normale apertura della Borsa di New York e della Borsa di Londra.

Il valore dei vostri investimenti potrebbe aumentare o diminuire indipendentemente dalla durata del periodo di detenzione, a seconda di fattori quali la performance del Fondo, l'andamento dei prezzi di azioni e obbligazioni e le condizioni dei mercati finanziari in generale. Vi preghiamo di contattare il vostro broker, consulente finanziario o distributore per informazioni su eventuali costi e oneri relativi alla vendita delle azioni.

Come posso presentare un reclamo?

In caso di reclami sul prodotto, sul comportamento del produttore o della persona che fornisce consulenza sul prodotto, è possibile presentare reclami gratuitamente tramite i seguenti metodi:

- Telefono: +44 (0)20 4529 2551
- E-mail: reclami@globalxetfs.com
- Posta: 10 Earlsfort Terrace, Dublino 2, Irlanda
- Online: www.globalxetfs.eu/

Hai inoltre il diritto di presentare il reclamo pertinente al Financial Services and Pensions Ombudsman, dopo aver seguito la procedura di reclamo del Fondo, qualora non fossi ancora soddisfatto della risposta ricevuta. Ulteriori informazioni sulla politica di gestione dei reclami relativa al Fondo sono disponibili sul sito www.globalxetfs.eu.

Altre informazioni rilevanti

Siamo tenuti a fornirti ulteriore documentazione, come l'ultimo prospetto del prodotto, relazioni annuali e semestrali sulle performance passate.

Questi documenti e altre informazioni sul prodotto sono disponibili online all'indirizzo <https://globalxetfs.eu/priips-performance/>.

Per visualizzare le performance storiche del fondo e gli scenari precedenti, visitare: www.globalxetfs.eu. I dati sulle performance passate sono disponibili per un massimo di 10 anni.

Galvenās informācijas dokuments

Mērķis

Šajā dokumentā ir sniegta galvenā informācija par šo ieguldījumu produktu. Tas nav mārketinga materiāls. Informācija ir nepieciešama saskaņā ar likumu, lai palīdzētu jums izprast šī produkta būtību, riskus, izmaksas, iespējamus ieguvumus un zaudējumus un palīdzētu jums salīdzināt ar citiem produktiem.

Global X Uranium UCITS ETF

Global X ETFs ICAV apakšfonds

USD uzkrājošo akciju šķira (IE000NDWFGA5)

Ražotājs: Global X Management Company (Europe) Limited, kas ir daļa no Global X uzņēmumu grupas.

Īrijas Centrālā banka ir atbildīga par Global X Management Company (Europe) Limited uzraudzību saistībā ar šo pamatinformācijas dokumentu.

Šis PRIIP ir atļauts Īrijā.

Global X Management Company (Europe) Limited ir pilnvarota Īrijā, un to regulē Īrijas Centrālā banka.

Lai iegūtu papildinformāciju par šo produktu, lūdzu, apmeklējiet vietni www.globalxetfs.eu, e-pastu europa@globalxetfs.com vai zvaniet: +44 (0)20 4529 2551.

Šis dokuments ir sagatavots 2024. gada 12. janvārī.

Kas ir šis produkts?

Veids:

Šis produkts ir PVKIU fonds.

Terminš:

Šis ir atvērts fonds.

Mērķi:

Fonda ieguldījumu mērķis ir nodrošināt ieguldījumu rezultātus, kas pirms maksām un izdevumiem cieši atbilst Solactive Global Uranium & Nuclear Components Total Return v2 indeksa (turpmāk "Indekss") cenas un ienesīguma rādītājiem.

Fonds iegulda vismaz 80% no saviem kopējiem aktīviem tādu uzņēmumu vērtspapīros, kas darbojas kādā urāna nozares aspektā, piemēram, ieguvē, rafinēšanā, izpētē, iekārtu ražošanā urāna rūpniecībai, tehnoloģijās, kas saistītas ar urāna nozari vai kodolkomponentu ražošanu. Fonds var arī ieguldīt uzņēmumos, kas negūst ievērojamu procentuālo daļu no ieņēmumiem no darbībām, kas saistītas ar urāna rūpniecību, bet gūst lielus absolūtos ieņēmumus no urāna nozares (jo īpaši no urāna ieguves, urāna izpētes, fiziskiem urāna ieguldījumiem, tehnoloģijām, kas saistītas ar urāna nozari vai kodolkomponentu ražošanu).

Ja nav iespējams vai praktiski nav iespējams turpināt turēt visus Indeksa vērtspapīrus, Fonds var ieguldīt depozitārajos sertifikātos, kas attiecas vai nu uz Indeksa komponentiem, vai uz iepriekšminētā veida kapitāla vērtspapīriem; un atvasinātie finanšu instrumenti ("ĀTI"), proti, "nefondēti" ārpusbiržas mijmaiņas līgumi un biržā tirgoti akciju nākotnes līgumi ieguldījumu nolūkos.

Fonds var slēgt vērtspapīru aizdošanas darījumus, ieguldot repo un reversos repo darījumus un īstermiņa naudas tirgus kolektīvo ieguldījumu shēmās, tikai efektīvas portfeļa pārvaldības nolūkos.

Uzkrājošajām akcijām ienākumi tiks automātiski atkārtoti ieguldīti fondā un atspoguļoti NAV uz vienu akciju.

Ieguldītāji var pirkt un pārdot Fonda akcijas katru darba dienu.

Darba diena ir diena, kurā Ņujorkas Fondu biržas un Londonas Fondu biržas ir atvērtas parastai darbībai.

Plašāku informāciju par Fonda ieguldījumu politiku un stratēģiju skatīt Fonda pielikuma sadaļās "Ieguldījumu mērķis" un "Ieguldījumu politika". Fonda dokumenti, tostarp prospekts, pielikums un jaunākie gada un pusgada pārskati, ir pieejami bez maksas angļu valodā. Tos kopā ar citu informāciju, piemēram, akciju cenām un klasēm, var atrast Fonda tīmekļa vietnē www.globalxetfs.eu.

Depozitārijs ir SEI Investments - Depository and Custodial Services (Ireland) Limited.

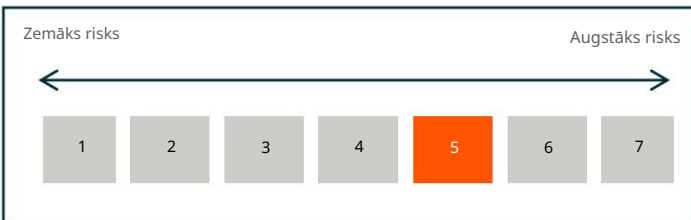
Šajā dokumentā ir aprakstīts PVKIU apakšfonds. Prospekts un periodiskie pārskati tiek sagatavoti attiecībā uz visu PVKIU. Katra PVKIU apakšfonda aktīvi un saistības ir nošķirti ar likumu, tāpēc viena apakšfonda aktīvus nevar izmantot cita apakšfonda saistību dēšanai.

Paredzētais privātais investors:

Šis Fonds ir paredzēts ieguldītājiem, kuri vēlas uzņemties ilgtermiņa vai īstermiņa ekspozīciju tirgū, uz kuru attiecas Fonda indekss, un būtu gatavi uzņemties vidēja līmeņa risku, kas saistīts ar šāda veida ieguldījumu, ieskaitot iespējamo šāda tirgus svārstīgumu. Šādam ieguldītājam jābūt arī tādām, kas spēj novērtēt attiecīgās Fonda Šķiras Akcijās veiktā ieguldījuma ieguvumus un riskus.

Kādi ir riski un ko es varētu saņemt pretī?

Riska indikators



Riska indikators paredz, ka jūs glabājat produktu 5 gadus.

Faktiskais risks var ievērojami atšķirties, ja iemaksājat naudu agrīnā stadijā un varat atgūt mazāk.

Kopsavilkuma riska indikators ir ceļvedis šī produkta riska līmenim salīdzinājumā ar citiem produktiem. Tas parāda, cik liela ir iespējama, ka produkts zaudēs naudu tirgos notiekošo kustību dēļ vai tāpēc, ka mēs nevaram jums samaksāt.

Mēs esam klasificējuši šo produktu kā 5 no 7, kas ir vidēji augsta riska klase. Tas novērtē potenciālos zaudējumus no turpmākās darbības vidēji augstā līmenī, un slikti tirgus apstākļi, iespējams, ietekmēs jūsu spēju saņemt pozitīvu ieguldījumu atdevi.

Esiet informēts par valūtas risku. Jūs saņemsiet maksājumus citā valūtā, tāpēc galīgā atdeve ir atkarīga no valūtas maiņas kursa starp abām valūtām. Šis risks nav ņemts vērā iepriekš parādītajā rādītājā.

Šis produkts neietver nekādu aizsardzību pret turpmāko tirgus darbību, tāpēc jūs varat zaudēt daļu vai visus savus ieguldījumus. Ja mēs esam

nevarēsiet samaksāt parādā, jūs varat zaudēt visu savu ieguldījumu.

Par citiem ar produktu būtiskiem riskiem, kas nav ņemti vērā riska rādītājā, lūdzu, izlasiet Prospektu un Pielikumu, kas pieejams vietnē www.globalxetfs.eu.

Veiktspējas scenāriji

Parādītie skaitļi ietver visas paša produkta izmaksas, bet var neietvert visas izmaksas, ko maksājat savam konsultantam vai izplatītājam/un ietver jūsu konsultanta vai izplatītāja izmaksas. Skaitļos nav ņemta vērā jūsu personīgā nodokļu situācija, kas var ietekmēt arī to, cik daudz jūs saņemat atpakaļ.

Parādītie nelabvēlīgie, mērenie un labvēlīgie scenāriji ir ilustrācijas, kas izmanto Global X Uranium UCITS ETF sliktāko, vidējo un labāko sniegumu pēdējo 10 gadu laikā.

Stresa scenārijs parāda, ko jūs varētu atgūt ekstremālos tirgus apstākļos.

Tas, ko jūs iegūsit no šī produkta, ir atkarīgs no turpmākās tirgus darbības. Tirgus attīstību nākotnē nevar precīzi paredzēt. Parādītie scenāriji ir tikai norāde uz dažiem iespējamiem rezultātiem, pamatojoties uz nesenajiem ienākumiem. Faktiskā atdeve varētu būt mazāka.

Ieteicamais turēšanas periods: 5 gadi

Investīcijas: USD 10 000

Scenāriji		Ja iziesiet pēc 1 gada	Ja jūs aizietu pēc 5 gadiem (ieteicamais glabāšanas laiks)
Minimums: nav minimālās garantētās atdeves, ja izejat pirms 5 gadiem			
Stress	Ko jūs varētu atgūt pēc izmaksām Vidējā atdeve katru gadu	920 USD -90,77%	940 USD -37,66%
Nelabvēlīgi ¹	Ko jūs varētu atgūt pēc izmaksām Vidējā atdeve katru gadu	6270 USD -37,27%	8440 USD -3,34%
Mēreni ²	Ko jūs varētu atgūt pēc izmaksām Vidējā atdeve katru gadu	11 370 USD 13,74%	17 620 USD 11,99%
Labvēlīgi ³	Ko jūs varētu atgūt pēc izmaksām Vidējā atdeve katru gadu	17 200 USD 72,04%	29 470 USD 24,13%

¹ Šāda veida scenārijs radās ieguldījumam laikā no 2021. gada decembra līdz 2023. gada septembrim.

² Šāda veida scenārijs radās ieguldījumam laikā no 2017. gada maija līdz 2022. gada maijam. ³ Šāda veida scenārijs radās ieguldījumam laikā no 2016. gada jūnija līdz 2021. gada jūnijam.

Kas notiek, ja Global X Management Company (Europe) Limited, kas ir daļa no Global X uzņēmumu grupas, nevar izmaksāt?

Ja ražotājs vai depozitārijs/turētājbanka SEI Investments – Depository and Custodial Services (Ireland) Limited nepilda savas saistības, jums var rasties finansiāli zaudējumi.

Nav kompensācijas vai garantiju shēmas, kas varētu kompensēt visus vai daļu no šiem zaudējumiem.

Kādas ir izmaksas?

Persona, kas konsultē vai pārdod jums šo produktu, var iekasēt no jums citas izmaksas. Ja tā, šī persona sniegs jums informāciju par šīm izmaksām un to, kā tās ietekmē jūsu ieguldījumu.

Izmaksas laika gaitā

Tabulās ir norādītas summas, kas tiek ņemtas no jūsu ieguldījumiem, lai segtu dažāda veida izmaksas. Šīs summas ir atkarīgas no tā, cik daudz jūs ieguldāt, cik ilgi jūs turat produktu un cik labi produkts darbojas. Šeit norādītās summas ir ilustrācijas, kuru pamatā ir investīciju summas piemērs un dažādi iespējamie ieguldījumu periodi.

Mēs esam pieņēmuši, ka pirmajā gadā jūs atgūsit ieguldīto summu (0% gada atdeve). Otrajā turēšanas periodā mēs esam pieņēmuši, ka fonds darbojas tā, kā parādīts mērenajā scenārijā, un ieguldījums ir USD 10 000.

Investīcijas: USD 10 000	Ja iziesiet pēc 1 gada	Ja jūs aizietu pēc 5 gadiem
Kopējās izmaksas	133 USD	1081 USD
Ikgadējā izmaksu ietekme (*)	1,3%	1,4%

(*) Tas parāda, kā izmaksas samazina jūsu peļņu katru gadu turēšanas periodā. Piemēram, tas parāda, ka, ja jūs aizietat ieteicamajā turēšanas periodā, tiek prognozēts, ka vidējā peļņa gadā būs 13,4% pirms izmaksām un 12,0% pēc izmaksām.

Izmaksu sastāvs

Vienreizējas izmaksas iebraucot vai izbraucot		Ja iziesiet pēc 1 gada
Ieejas izmaksas	Nav * Sekundārā tirgus investori (investori, kas veic darījumus biržā) var maksāt komisijas maksu, ko iekasē viņu biržas brokeri. Šādas maksas, ja tādas ir, var iegūt no biržas makleriem. Pilnvarotie dalībnieki, kas nodarbojas tieši ar Fondu, sedz saistītās darījumu izmaksas, kas saistītas ar viņu parakstīšanos un izpirkšanu.	0 USD
Izejas izmaksas	Nav * Sekundārā tirgus investori (investori, kas veic darījumus biržā) var maksāt komisijas maksu, ko iekasē viņu biržas brokeri. Šādas maksas, ja tādas ir, var iegūt no biržas makleriem. Pilnvarotie dalībnieki, kas nodarbojas tieši ar Fondu, sedz saistītās darījumu izmaksas, kas saistītas ar viņu parakstīšanos un izpirkšanu.	0 USD
Pastāvīgās izmaksas tiek ņemtas katru gadu		Ja iziesiet pēc 1 gada
Pārvaldīšanas maksas un citas administratīvās vai darbības izmaksas	0,7% no jūsu ieguldījuma vērtības gadā. Tas ir izmaksu aprēķins, kas rodas, pērkot un pārdodot produkta pamatā esošos ieguldījumus. Faktiskā summa mainīsies atkarībā no tā, cik daudz mēs pērkam un pārdodam. Gada pārvaldīšanas maksa šim produktam ir 0,65%.	65 USD
Darījumu izmaksas	0,7% no jūsu ieguldījuma vērtības gadā. Tas ir izmaksu aprēķins, kas rodas, pērkot un pārdodot produkta pamatā esošos ieguldījumus. Faktiskā summa mainīsies atkarībā no tā, cik daudz mēs pērkam un pārdodam.	68 USD
Nejaušas izmaksas, kas ņemtas īpašos apstākļos		Ja iziesiet pēc 1 gada
Maksa par sniegumu	Šim produktam nav jāmaksā par veikspēju.	0 USD

Cik ilgi man tas jātur un vai es varu izņemt naudu pirms termiņa?

Ieteicamais glabāšanas laiks: 5 gadi

Šim produktam nav noteikts minimālais glabāšanas laiks, bet tas ir paredzēts ilgtermiņa ieguldījumiem; jums jābūt gatavam palikt ieguldīt vismaz 5 gadus. 5 gadi ir aprēķināti, lai atbilstu laika periodam, kas var būt nepieciešams Produktam, lai sasniegtu ieguldījumu mērķus. Jūs varat pārdot savas produkta akcijas bez soda sankcijām jebkurā dienā, kad bankas parasti ir atvērtas darījumiem Īrijā un kad Ņujorkas Fondu birža un Londonas Fondu birža ir atvērtas parastai darbībai.

Jūsu ieguldījumu vērtība var gan samazināties, gan pieaugt neatkarīgi no laika posma, kurā jūs turat savus ieguldījumus, atkarībā no tādiem faktoriem kā Fonda darbības rādītāji, akciju un obligāciju cenu izmaiņas un apstākļi finanšu tirgos kopumā. Lūdzu, sazinieties ar savu brokeri, finanšu konsultantu vai izplatītāju, lai iegūtu informāciju par izmaksām un maksām, kas saistītas ar akciju pārdošanu.

Kā es varu sūdzēties?

Ja jums ir pretenzijas par precī, ražotāja vai personas, kas konsultē par precī, rīcību, sūdzības var iesniegt bez maksas, izmantojot šādas metodes:

i. Tālrunis: +44 (0)20 4529 2551

ii. E-pasts: sudzibas@globalxetfs.com

iii. Pasts: 10 Earlsfort Terrace, Dublin 2, Īrija

iv. Tiešsaistē: www.globalxetfs.eu/

Jums ir arī tiesības iesniegt attiecīgu sūdzību Finanšu pakalpojumu un pensiju ombudam pēc Fonda sūdzību izskatīšanas, ja joprojām neesat apmierināts ar saņemto atbildi. Papildu informācija par sūdzību politiku saistībā ar fondu ir pieejama vietnē www.globalxetfs.eu.

Cita būtiska informācija

Mums ir jāsniedz jums papildu dokumentācija, piemēram, jaunākais produkta prospekts, pagātnes darbības gada un pusgada pārskati.

Šie dokumenti un cita informācija par produktiem ir pieejama tiešsaistē vietnē <https://globalxetfs.eu/priips-performance/>

Lai skatītu fonda vēsturiskos rezultātus un iepriekšējos scenārijus, lūdzu, apmeklējiet: www.globalxetfs.eu. Dati par iepriekšējo darbību ir pieejami maksimāli līdz 10 gadiem.

Pagrindinės informacijos dokumentas

Tikslas

Šiame dokumente pateikiama pagrindinė informacija apie šį investicinį produktą. Tai nėra rinkodaros medžiaga. Informacija reikalaujama pagal įstatymus, kad padėtų jums suprasti šio gaminio pobūdį, riziką, išlaidas, galimą pelną ir nuostolius ir padėtų jums palyginti jį su kitais produktais.

Global X Uranium UCITS ETF

Global X ETFs ICAV subfondas

USD kaupiamoji akcijų klasė (IE000NDWFGA5)

Gamintojas: Global X Management Company (Europe) Limited, Global X įmonių grupės dalis.

Airijos centrinis bankas yra atsakingas už Global X Management Company (Europe) Limited priežiūrą, susijusį su šiuo pagrindinės informacijos dokumentu.

Šis PRIIP įgaliotas Airijoje.

„Global X Management Company (Europe) Limited“ yra įgaliota Airijoje ir yra reguliuojama Airijos centrinio banko.

Norėdami gauti daugiau informacijos apie šį produktą, apsilankykite www.globalxetfs.eu, paštu europa@globalxetfs.com arba skambinkite: +44 (0)20 4529 2551.

Šis dokumentas buvo parengtas 2024 m. sausio 12 d.

Kas tai per produktas?

Tipas:

Šis produktas yra KIPVPS fondas.

Terminas:

Tai atvirasis fondas.

Tikslai:

Fondo investavimo tikslas yra teikti investicinius rezultatus, kurie, neatskaičius mokesčių ir išlaidų, paprastai atitiktų Solactive Global Uranium & Nuclear Components Total Return v2 indekso (toliau – Indeksas) kainą ir pajamingumą.

Fondas investuoja ne mažiau kaip 80 % viso turto į įmonių, kurios veikia kai kuriais urano pramonės aspektais, pavyzdžiui, kasybos, rafinavimo, žvalgybos, įrangos urano pramoninei gamybos, technologijų, susijusių su urano pramone arba branduolinių komponentų gamyba, vertybinius popierius. Fondas taip pat gali investuoti į įmones, kurios negauna reikšmingo pajamų procento iš veiklos, susijusios su urano pramone, bet gauna dideles absoliučias pajamas iš urano pramonės (ypač iš urano gavybos, urano žvalgybos, fizinių urano investicijų, su urano pramone susijusių technologijų ar branduolinių komponentų gamybos).

Kai neįmanoma arba neįmanoma toliau laikyti visų sudedamųjų Indekso vertybinių popierių, Fondas gali investuoti į depozitoriumo pakvitavimus, susijusius su Indekso sudedamosiomis vertybiniais popieriais arba su aukščiau nurodyto tipo nuosavybės vertybiniais popieriais; ir išvestinės finansinės priemonės (angl. FDI), ty visos grąžos „nefinansuojami“ ne biržos apskaitimo sandoriai ir biržoje prekiaujami akcijų ateities sandoriai investavimo tikslais.

Fondas gali sudaryti vertybinių popierių skolinimo sandorius, investuodamas į atpirkimo ir atvirkštinio atpirkimo sandorius bei trumpalaikes pinigų rinkos kolektyvinio investavimo schemas tik siekdamas efektyvaus portfelio valdymo.

Kaupiamųjų akcijų pajamos bus automatiškai reinvestuojamos į Fondą ir atsispindės vienai akcijai tenkančioje GAV.

Investuotojai gali pirkti ir parduoti Fondo akcijas kiekvieną darbo dieną.

Darbo diena – diena, kurią Niujorko ir Londono vertybinių popierių biržos dirba įprastam darbui.

Daugiau informacijos apie Fondo investavimo politiką ir strategiją rasite Fondo priedo skyriuose „Investavimo tikslas“ ir „Investicijų politika“. Fondo dokumentus, įskaitant prospektą, priedą ir paskutines metines bei pusmečio ataskaitas, galima gauti nemokamai anglų kalba. Juos kartu su kita informacija, pvz., akcijų kainomis ir klasėmis, galima rasti Fondo interneto svetainėje www.globalxetfs.eu.

Depozitoriumas yra SEI Investments – Depository and Custodial Services (Ireland) Limited.


Šiame dokumente aprašomas KIPVPS subfondas. Prospektas ir periodinės ataskaitos rengiamos apie visą KIPVPS. Kiekvieno KIPVPS subfondo turtais ir įsipareigojimais yra atskirti pagal įstatymus, todėl vieno subfondo turtais negali būti naudojamas kito subfondo įsipareigojimams vykdyti.

Numatytas mažmeninis investuotojas:

Šis Fondas yra skirtas investuotojams, kurie nori ilgai ar trumpalaikiu būdu investuoti į Fondo indeksu įtrauktą rinką ir yra pasirengę prisiimti vidutinio lygio riziką, susijusią su tokio tipo investicijomis, įskaitant galimą tokios rinkos nepastovumą. Toks investuotojas taip pat turi būti toks, kuris sugebėtų įvertinti investicijos į atitinkamos Fondo Klasės Akcijas privalumus ir riziką.

Kokia yra rizika ir ką galėčiau gauti mainais?

Rizikos rodiklis



Rizikos rodiklis reiškia, kad gaminį laikysite 5 metus.

Tikroji rizika gali labai skirtis, jei išgryninsite pinigus ankstyvoje stadijoje ir galite atgauti mažiau.

Suvestinis rizikos rodiklis yra šio produkto rizikos lygio, palyginti su kitais produktais, vadovas. Tai parodo, kokia yra tikimybė, kad produktas praras pinigų dėl judėjimo rinkose arba dėl to, kad mes negalime jums sumokėti.

Priskyrėme šį produktą 5 balams iš 7, tai yra vidutinės ir didelės rizikos klasė. Tai įvertina galimus nuostolius dėl būsimos veiklos vidutiniu ir aukštu lygiu, o prastos rinkos sąlygos greičiausiai turės įtakos jūsų galimybėms gauti teigiamą investicijų grąžą.

Žinokite apie valiutos riziką. Mokėjimus gausite kita valiuta, todėl galutinė grąža, kurią gausite, priklauso nuo dviejų valiutų kurso. Į šią riziką aukščiau pateikime rodiklyje neatsižvelgiama.

Šis produktas neapima jokios apsaugos nuo būsimų rinkos rezultatų, todėl galite prarasti dalį arba visas savo investicijas. Jei mes

negalėdami sumokėti jums to, ką esate skolingi, galite prarasti visas savo investicijas. Dėl kitų su produktu reikšmingų rizikų, į kurias neatsižvelgta rizikos rodiklio santraukoje, skaitykite Prospektą ir Priedą, kurį rasite adresu www.globalxetfs.eu.

Veikimo scenarijai

Pateikti skaičiai apima visas paties gaminio išlaidas, bet gali neaprepti visų išlaidų, kurias mokate savo patarėjui ar platintojui / ir apima jūsų patarėjo ar platintojo išlaidas. Skaičiais neatsižvelgiama į jūsų asmeninę mokesčių situaciją, kuri taip pat gali turėti įtakos jūsų grąžinamajai sumai.

Rodomi nepalankūs, vidutinio sunkumo ir palankūs scenarijai yra iliustracijos, kuriose naudojami prasčiausi, vidutiniai ir geriausi Global X Uranium UCITS ETF rezultatai per pastaruosius 10 metų.

Streso scenarijus parodo, ką galite susigrąžinti ekstremaliomis rinkos sąlygomis.

Tai, ką gausite iš šio produkto, priklauso nuo būsimų rinkos rezultatų. Neįmanoma tiksliai numatyti rinkos pokyčių ateityje. Rodomi scenarijai yra tik kai kurių galimų pasekmių, pagrįstų naujausiomis grąžomis, nuoroda. Faktinė grąža gali būti mažesnė.

Rekomenduojamas laikymo laikotarpis: 5 metai

Investicija: 10 000 USD

Scenarijai		Jeį išeisite po 1 metų	Jeį išeisite po 5 metų (rekomenduojamas laikymo laikotarpis)
Minimalus: minimalios garantuotos grąžos nėra, jeį išeiniate anksčiau nei 5 metai			
Stresas	Ką galite atgauti po išlaidų Vidutinė grąža kiekvienais metais	920 USD -90,77 %	940 USD -37,66 %
Nepalankus ¹	Ką galite atgauti po išlaidų Vidutinė grąža kiekvienais metais	6 270 USD -37,27 %	8 440 USD -3,34 %
Vidutinis ²	Ką galite atgauti po išlaidų Vidutinė grąža kiekvienais metais	11 370 USD 13,74 %	17 620 USD 11,99 %
Palankus ³	Ką galite atgauti po išlaidų Vidutinė grąža kiekvienais metais	17 200 USD 72,04 %	29 470 USD 24,13 %

² Tokio tipo scenarijus įvyko investicijoms nuo 2021 m. gruodžio mėn. iki 2023 m. rugsėjo mėn.

³ Šio tipo scenarijus buvo taikomas investicijai nuo 2017 m. gegužės mėn. iki 2022 m. gegužės mėn. ³ Šio tipo scenarijus įvyko investicijai nuo 2016 m. birželio mėn. iki 2021 m. birželio mėn.

Kas nutiks, jeį „Global X Management Company (Europe) Limited“, priklausanti „Global X“ įmonių grupei, negalės sumokėti?

Galite patirti finansinių nuostolių, jeį gamintojas arba depozitoriumas/saugotojas SEI Investments – Depositary and Custodial Services (Ireland) Limited nevykdys savo įsipareigojimų.

Nėra jokios kompensavimo ar garantijos sistemos, kuri galėtų kompensuoti visus ar dalį šių nuostolių.

Kokios yra išlaidos?

Asmuo, konsultuojantis arba parduodantis jums šį produktą, gali apmokestinti kitas išlaidas. Jeį taip, šis asmuo suteiks jums informacijos apie šias išlaidas ir kaip jos paveiks jūsų investicijas.

Išlaidos laikui bėgant

lentelėse parodytos sumos, paimtos iš jūsų investicijų įvairių rūšių išlaidoms padengti. Šios sumos priklauso nuo to, kiek investuojate, kiek laiko laikote produktą ir kaip gerai jis veikia. Čia pateiktos sumos yra iliustracijos, pagrįstos pavyzdine investicijų suma ir skirtingais galimais investavimo laikotarpiais.

Darėme prielaidą, kad pirmaisiais metais atgausite investuotą sumą (0 % metinė grąža). Kitu laikymo laikotarpiu mes manėme, kad fondas veikia taip, kaip parodyta vidutinio sunkumo scenarijuje, o investicija yra 10 000 USD.

Investicija: 10 000 USD	Jeį išeisite po 1 metų	Jeį išeisite po 5 metų
Bendros išlaidos	133 USD	1 081 USD
Metinis sąnaudų poveikis (*)	1,3 %	1,4 %

(*) Tai parodo, kaip išlaidos sumažina jūsų grąžą kiekvienais metais per laikymo laikotarpį. Pavyzdžiui, tai rodo, kad jeį pasitrauksite rekomenduojamu laikymo laikotarpiu, numatoma, kad vidutinė metinė grąža bus 13,4 % prieš išlaidas ir 12,0 % po išlaidų.

Išlaidų sudėtis

Vienkartinės išlaidos įvažiuojant arba išvažiuojant		Jeigu išėjus po 1 metų
Iėjimo išlaidos	Nėra * Antrinės rinkos investuotojai (investuotojai, prekiaujantys vertybinių popierių biržoje) gali mokėti mokesčius, kuriuos ima jų biržos makleriai. Tokius mokesčius, jei tokių yra, galima gauti iš biržos maklerių. Įgalinti dalyviai, tiesiogiai dirbantys su Fondu, apmokės susijusias sandorių išlaidas, susijusias su jų pasirašymu ir išpirkimu.	0 USD
Išėjimo išlaidos	Nėra * Antrinės rinkos investuotojai (investuotojai, prekiaujantys vertybinių popierių biržoje) gali mokėti mokesčius, kuriuos ima jų biržos makleriai. Tokius mokesčius, jei tokių yra, galima gauti iš biržos maklerių. Įgalinti dalyviai, tiesiogiai dirbantys su Fondu, apmokės susijusias sandorių išlaidas, susijusias su jų pasirašymu ir išpirkimu.	0 USD
Kasmet imamos nuolatinės išlaidos		Jeigu išėjus po 1 metų
Valdymo mokesčiai ir kitos administracinės ar veiklos išlaidos	0,7% jūsų investicijos vertės per metus. Tai yra išlaidų, patiriamų perkant ir parduodant pagrindines investicijas į produktą, įvertinimas. Tikroji suma skirsis priklausomai nuo to, kiek perkame ir parduodame. Metinis šio produkto valdymo mokesčiai yra 0,65%.	65 USD
Sandorio išlaidos	0,7% jūsų investicijos vertės per metus. Tai yra išlaidų, patiriamų perkant ir parduodant pagrindines investicijas į produktą, įvertinimas. Tikroji suma skirsis priklausomai nuo to, kiek perkame ir parduodame.	68 USD
Atsitiktinės išlaidos, paimamos konkrečiomis sąlygomis		Jeigu išėjus po 1 metų
Sėkmės mokesčiai	Šis produktas neturi jokių veiklos mokesčių.	0 USD

Kiek laiko turėčiau jį laikyti ir ar galiu pasiimti pinigus anksčiau?

Rekomenduojamas laikymo laikotarpis: 5 metai

Šis produktas neturi būtino minimalaus laikymo laikotarpio, tačiau yra skirtas ilgalaikėi investicijai; turėtumėte būti pasirengę likti investuoti mažiausiai 5 metus. 5 metai buvo skaičiuojami taip, kad atitiktų laikotarpį, kurio gali prisiimti Produktui, kad būtų pasiekti jo investavimo tikslai. Galite parduoti savo gaminio akcijas be baudos bet kurią dieną, kai bankai paprastai dirba Airijoje ir kai Niujorko vertybinių popierių biržos ir Londono vertybinių popierių biržos yra atviros įprastinei veiklai.

Jūsų investicijų vertė gali tiek mažėti, tiek didėti, neatsižvelgiant į laikotarpį, kurį laikote savo investicijas, atsižvelgiant į tokius veiksnius kaip Fondo rezultatai, akcijų ir obligacijų kainų pokyčiai ir apskritai finansų rinkos sąlygos. Norėdami gauti informacijos apie visas išlaidas ir mokesčius, susijusius su akcijų pardavimu, kreipkitės į savo brokerį, finansų patarėją arba platintoją.

Kaip galiu skųstis?

Jeigu turite nusiskundimų dėl gaminio, gamintojo ar apie prekę konsultuojančio asmens elgesio, skundus galite pateikti nemokamai šiais būdais:

- Telefonas: +44 (0)20 4529 2551
- El. paštas: sudzibas@globalxetfs.com
- Paštas: 10 Earlsfort Terrace, Dublin 2, Airija
- Internete: www.globalxetfs.eu/

Jūs taip pat turite teisę perduoti atitinkamą skundą Finansinių paslaugų ir pensijų ombudsmenui, atlikę Fondo skundų procesą, jei vis dar nesate patenkinti gautu atsakymu. Daugiau informacijos apie skundų pateikimo politiką, susijusią su Fondu, rasite adresu www.globalxetfs.eu.

Kita aktuali informacija

Mes privalome pateikti jums papildomus dokumentus, pvz., naujausią produkto prospektą, ankstesnės veiklos metines ir pusmetines ataskaitas.

Šiuos dokumentus ir kitą gaminio informaciją galite rasti internete adresu <https://globalxetfs.eu/priips-performance/>.

Norėdami pamatyti istorinius fondo rezultatus ir ankstesnius scenarijus, apsilankykite: www.globalxetfs.eu. Duomenys apie ankstesnius rezultatus pasiekiami daugiausiai 10 metų.

Documento de Informações Chave

Propósito

Este documento fornece informações essenciais sobre este produto de investimento. Não se trata de material de marketing. As informações são exigidas por lei para ajudar você a entender a natureza, os riscos, os custos, os potenciais ganhos e perdas deste produto e para ajudá-lo a compará-lo com outros produtos.

ETF UCITS Global X Uranium

um subfundo do Global X ETFs ICAV

Classe de Ações Acumuláveis em USD (IE000NDWFGA5)

Fabricante: Global X Management Company (Europe) Limited, parte do grupo de empresas Global X.

O Banco Central da Irlanda é responsável por supervisionar a Global X Management Company (Europe) Limited em relação a este Documento de Informações Essenciais.

Este PRIIP é autorizado na Irlanda.

A Global X Management Company (Europe) Limited é autorizada na Irlanda e regulamentada pelo Banco Central da Irlanda.

Para mais informações sobre este produto, visite www.globalxetfs.eu, e-mail europa@globalxetfs.com ou ligue para: +44 (0)20 4529 2551.

Este documento foi produzido em 12 de janeiro de 2024.

O que é este produto?

Tipo:

Este produto é um fundo UCITS.

Prazo:

Este é um Fundo Aberto.

Objetivos:

O objetivo de investimento do Fundo é fornecer resultados de investimento que correspondam de perto, antes de taxas e despesas, geralmente ao desempenho de preço e rendimento do Solactive Global Uranium & Nuclear Components Total Return v2 Index (o "Índice").

O Fundo investe pelo menos 80% de seus ativos totais em títulos de empresas que atuam em algum aspecto da indústria do urânio, como mineração, refino, exploração, fabricação de equipamentos para a indústria do urânio, tecnologias relacionadas à indústria do urânio ou produção de componentes nucleares. O Fundo também pode investir em empresas que não obtêm uma porcentagem significativa de receitas de atividades relacionadas à indústria do urânio, mas geram grandes receitas absolutas com a indústria do urânio (em particular, mineração de urânio, exploração de urânio, investimentos em urânio físico, tecnologias relacionadas à indústria do urânio ou produção de componentes nucleares).

Quando não for possível ou praticável continuar a manter todos os títulos componentes do Índice, o Fundo poderá investir em recibos de depósito relacionados aos títulos componentes do Índice ou a títulos de capital do tipo mencionado acima; e instrumentos financeiros derivativos ("IEDs"), ou seja, swaps OTC "não financiados" de retorno total e futuros de ações negociados em bolsa para fins de investimento.

O Fundo pode participar de transações de empréstimo de títulos, investir em transações de recompra e recompra reversa e esquemas de investimento coletivo de curto prazo no mercado monetário, apenas para fins de gestão eficiente de portfólio.

Para Ações Acumuláveis, a renda será automaticamente reinvestida no Fundo e refletida no VPL por ação.

Os investidores podem comprar e vender cotas do Fundo em cada dia útil.

Dia útil significa um dia em que a Bolsa de Valores de Nova York e a Bolsa de Valores de Londres estão abertas para negócios normais.

Para mais informações sobre a política e estratégia de investimento do Fundo, consulte as seções intituladas "Objetivo de Investimento" e "Política de Investimento" no suplemento do Fundo. Os documentos do Fundo, incluindo o Prospecto, o Suplemento e os relatórios anuais e semestrais mais recentes, estão disponíveis gratuitamente em inglês. Estes podem ser encontrados, juntamente com outras informações, como preços e classes de ações, no [website do Fundo em www.globalxetfs.eu](http://www.globalxetfs.eu).

O depositário é a SEI Investments - Depositary and Custodial Services (Ireland) Limited.


Este documento descreve um subfundo do UCITS. O Prospecto e os relatórios periódicos são elaborados para todo o UCITS. Os ativos e passivos de cada subfundo do UCITS são segregados por lei, de modo que os ativos de um subfundo não podem ser utilizados para quitar os passivos de outro subfundo.

Investidor de varejo pretendido:

Este Fundo destina-se a investidores que pretendam assumir uma exposição de longo ou curto prazo ao mercado abrangido pelo índice do Fundo e que estejam preparados para assumir um nível médio de risco associado a um investimento deste tipo, incluindo a potencial volatilidade desse mercado. Tal investidor deve também ser capaz de avaliar os méritos e riscos de um investimento nas Ações da Classe relevante do Fundo.

Quais são os riscos e o que posso obter em troca?

Indicador de Risco



O indicador de risco pressupõe que você mantenha o produto por 5 anos.

O risco real pode variar significativamente se você resgatar o dinheiro logo no início, e você pode receber menos.

O indicador de risco resumido serve como guia para o nível de risco deste produto em comparação com outros produtos. Ele indica a probabilidade de o produto perder dinheiro devido a oscilações nos mercados ou à impossibilidade de lhe pagarmos.

Classificamos este produto como 5 de 7, uma classe de risco médio-alto. Isso classifica as perdas potenciais decorrentes de desempenho futuro em um nível médio-alto, e condições de mercado desfavoráveis provavelmente afetarão sua capacidade de obter um retorno positivo sobre seu investimento.

Esteja ciente do risco cambial. Você receberá pagamentos em uma moeda diferente, portanto, o retorno final que você obterá depende da taxa de câmbio entre as duas moedas. Este risco não é considerado no indicador mostrado acima.

Este produto não inclui nenhuma proteção contra o desempenho futuro do mercado, portanto, você pode perder parte ou todo o seu investimento. Se estivermos

se não for possível pagar o que lhe é devido, você poderá perder todo o seu investimento. Para outros riscos materialmente relevantes para o produto que não são levados em consideração no indicador de risco resumido, leia o Prospecto e o Suplemento disponíveis em www.globalxetfs.eu.

Cenários de desempenho

Os valores apresentados incluem todos os custos do produto em si, mas podem não incluir todos os custos que você paga ao seu consultor ou distribuidor e incluem os custos do seu consultor ou distribuidor. Os valores não levam em consideração sua situação tributária pessoal, o que também pode afetar o valor que você receberá de volta.

Os cenários desfavorável, moderado e favorável mostrados são ilustrações usando o pior, médio e melhor desempenho do Global X Uranium UCITS ETF nos últimos 10 anos.

O cenário de estresse mostra o que você pode receber em circunstâncias extremas de mercado.

O que você obterá com este produto depende do desempenho futuro do mercado. A evolução futura do mercado não pode ser prevista com precisão. Os cenários apresentados são apenas uma indicação de alguns dos resultados possíveis com base em retornos recentes. Os retornos reais podem ser menores.

Período de retenção recomendado: 5 anos

Investimento: USD 10.000

Cenários		Se você sair após 1 ano	Se você sair depois de 5 anos (período de retenção recomendado)
Mínimo: Não há retorno mínimo garantido se você sair antes de 5 anos			
Estresse	O que você pode receber de volta após os custos Retorno médio anual	920 dólares americanos -90,77%	940 dólares americanos -37,66%
Desfavorável ¹	O que você pode receber de volta após os custos Retorno médio anual	6.270 dólares americanos -37,27%	8.440 dólares americanos -3,34%
Moderado ²	O que você pode receber de volta após os custos Retorno médio anual	11.370 dólares americanos 13,74%	17.620 dólares americanos 11,99%
Favorável ³	O que você pode receber de volta após os custos Retorno médio anual	17.200 dólares americanos 72,04%	29.470 dólares americanos 24,13%

¹ Este tipo de cenário ocorreu para um investimento entre dezembro de 2021 e setembro de 2023.

² Este tipo de cenário ocorreu para um investimento entre maio de 2017 e maio de 2022. ³ Este tipo de cenário ocorreu para um investimento entre junho de 2016 e junho de 2021.

O que acontece se a Global X Management Company (Europe) Limited, parte do grupo de empresas Global X, não puder pagar?

Você pode enfrentar uma perda financeira caso o fabricante ou depositário/custodiante, SEI Investments – Depositary and Custodial Services (Ireland) Limited, não cumpra com suas obrigações.

Não há nenhum esquema de compensação ou garantia em vigor que possa compensar, total ou parcialmente, essa perda.

Quais são os custos?

A pessoa que lhe aconselha ou vende este produto poderá cobrar outros custos. Nesse caso, ela fornecerá informações sobre esses custos e como eles afetam o seu investimento.

Custos ao longo do tempo

As tabelas mostram os valores retirados do seu investimento para cobrir diferentes tipos de custos. Esses valores dependem de quanto você investe, por quanto tempo você mantém o produto e do seu desempenho. Os valores mostrados aqui são ilustrações baseadas em um exemplo de valor de investimento e diferentes períodos de investimento possíveis.

Presumimos que, no primeiro ano, você recuperaria o valor investido (retorno anual de 0%). Para o restante do período de retenção, presumimos que o fundo terá o desempenho mostrado no cenário moderado e que o investimento será de USD 10.000.

Investimento: USD 10.000	Se você sair após 1 ano	Se você sair depois de 5 anos
Custos totais	133 dólares americanos	1.081 dólares americanos
Impacto anual de custos (*)	1,3%	1,4%

(*) Isso ilustra como os custos reduzem seu retorno a cada ano durante o período de retenção. Por exemplo, mostra que, se você sair no período de retenção recomendado, seu retorno médio anual projetado será de 13,4% antes dos custos e 12,0% após os custos.

Composição dos custos

Custos únicos na entrada ou saída		Se você sair após 1 ano
Custos de entrada	Nenhum * Investidores do mercado secundário (investidores que negociam em bolsa de valores) podem pagar taxas cobradas por suas corretoras. Tais taxas, se houver, podem ser obtidas junto às corretoras. Participantes autorizados que negociam diretamente com o Fundo pagarão os custos de transação relacionados às suas subscrições e resgates.	0 USD
Custos de saída	Nenhum * Investidores do mercado secundário (investidores que negociam em bolsa de valores) podem pagar taxas cobradas por suas corretoras. Tais taxas, se houver, podem ser obtidas junto às corretoras. Participantes autorizados que negociam diretamente com o Fundo pagarão os custos de transação relacionados às suas subscrições e resgates.	0 USD
Custos contínuos assumidos a cada ano		Se você sair após 1 ano
Taxas de gestão e outros custos administrativos ou operacionais	0,7% do valor do seu investimento por ano. Esta é uma estimativa dos custos incorridos quando compramos e vendemos os investimentos subjacentes ao produto. O valor real variará dependendo de quanto compramos e vendemos. A taxa de administração anual para este produto é de 0,65%.	65 dólares americanos
Custos de transação	0,7% do valor do seu investimento por ano. Esta é uma estimativa dos custos incorridos quando compramos e vendemos os investimentos subjacentes ao produto. O valor real variará dependendo de quanto compramos e vendemos.	65 dólares americanos
Custos incidentais assumidos em condições específicas		Se você sair após 1 ano
Taxas de desempenho	Este produto não tem nenhuma taxa de desempenho	0 USD

Por quanto tempo devo mantê-lo e posso sacar o dinheiro mais cedo?

Período de retenção recomendado: 5 anos

Este produto não possui um período mínimo de retenção obrigatório, mas foi projetado para investimentos de longo prazo; você deve estar preparado para permanecer investido por pelo menos 5 anos. O prazo de 5 anos foi calculado para corresponder ao prazo que o Produto pode precisar para atingir seus objetivos de investimento. Você pode vender suas ações do produto, sem penalidade, em qualquer dia em que os bancos estejam normalmente abertos na Irlanda e em que a Bolsa de Valores de Nova York e a Bolsa de Valores de Londres estejam abertas normalmente.

O valor dos seus investimentos pode aumentar ou diminuir, independentemente do período em que você os mantém, dependendo de fatores como o desempenho do Fundo, a variação dos preços de ações e títulos e as condições dos mercados financeiros em geral. Entre em contato com seu corretor, consultor financeiro ou distribuidor para obter informações sobre quaisquer custos e encargos relacionados à venda das cotas.

Como posso reclamar?

Caso você tenha alguma reclamação sobre o produto, a conduta do fabricante ou da pessoa que aconselha sobre o produto, as reclamações podem ser registradas gratuitamente através dos seguintes métodos:

- i. Telefone: +44 (0)20 4529 2551
- ii. E-mail: reclamações@globalxetfs.com
- iii. Correio: 10 Earlsfort Terrace, Dublin 2, Irlanda
4. On-line: www.globalxetfs.eu/

Você também tem o direito de encaminhar a reclamação relevante ao Provedor de Serviços Financeiros e Pensões após seguir o processo de reclamações do Fundo, caso ainda não esteja satisfeito com a resposta recebida. Mais informações sobre a política de reclamações do Fundo estão disponíveis em www.globalxetfs.eu.

Outras informações relevantes

Somos obrigados a fornecer documentação adicional, como o prospecto mais recente do produto, relatórios anuais e semestrais de desempenho passado.

Esses documentos e outras informações sobre o produto estão disponíveis on-line em <https://globalxetfs.eu/principals-performance/>.

Para ver o desempenho histórico do fundo e cenários anteriores, visite: www.globalxetfs.eu. Dados sobre desempenho passado estão disponíveis por no máximo 10 anos.

Document cu informații cheie

Scop

Acest document vă oferă informații cheie despre acest produs de investiții. Nu este material de marketing. Informațiile sunt cerute de lege pentru a vă ajuta să înțelegeți natura, riscurile, costurile, câștigurile și pierderile potențiale ale acestui produs și pentru a vă ajuta să îl comparați cu alte produse.

ETF Global X Uranium UCITS un subfond al Global X ETFs ICAV Clasa de acțiuni cu acumulare în USD (IE000NDWFGA5)

Producător: Global X Management Company (Europe) Limited, parte a grupului de companii Global X.

Banca Centrală a Irlandei este responsabilă de supravegherea Global X Management Company (Europe) Limited în legătură cu acest document cu informații cheie.

Acest PRIIP este autorizat în Irlanda.

Global X Management Company (Europe) Limited este autorizată în Irlanda și reglementată de Banca Centrală a Irlandei.

Pentru mai multe informații despre acest produs, vă rugăm să vizitați www.globalxetfs.eu, e-mail europa@globalxetfs.com sau sunați: +44 (0)20 4529 2551.

Acest document a fost elaborat la 12 ianuarie 2024.

Ce este acest produs?

Tip:

Acest produs este un fond OPCVM.

Termen:

Acesta este un fond deschis.

Obiective:

Obiectivul de investiții al Fondului este de a oferi rezultate de investiții care să corespundă îndeaproape, înainte de comisioane și cheltuieli, în general cu performanța prețului și randamentului indicelui Solactive Global Uranium & Nuclear Components Total Return v2 („Indicele”).

Fondul investește cel puțin 80% din activele sale totale în titluri de valoare ale companiilor care sunt active în anumite aspecte ale industriei uraniului, cum ar fi minerit, rafinare, explorare, fabricarea de echipamente pentru industria uraniului, tehnologii legate de industria uraniului sau producția de componente nucleare. Fondul poate investi, de asemenea, în companii care nu obțin un procent semnificativ din venituri din activități legate de industria uraniului, dar generează venituri absolute mari din industria uraniului (în special, exploatarea uraniului, explorarea pentru uraniu, investiții fizice în uraniu, tehnologii legate de industria uraniului sau producția de componente nucleare).

Atunci când nu este posibil sau practicabil să dețină în continuare toate titlurile componente ale indicelui, Fondul poate investi în certificate de depozit legate fie de titlurile de valoare componente ale indicelui, fie de titlurile de capital de tipul menționat mai sus; și instrumente financiare derivate („FDI”), și anume, swap-uri OTC „nefinanțate” cu randament total și contracte futures pe acțiuni tranzacționate la bursă în scopuri de investiții.

Fondul poate încheia tranzacții de împrumut de valori mobiliare, investind în tranzacții de răscumpărare și răscumpărare inversă și în scheme de plasament colectiv pe piața monetară pe termen scurt, numai în scopul administrării eficiente a portofoliului.

Pentru Acțiunile cu acumulare, venitul va fi reinvestit automat în Fond și reflectat în VAN pe acțiune.

Investitorii pot cumpăra și vinde acțiuni ale Fondului în fiecare zi lucrătoare.

Zi lucrătoare înseamnă o zi în care Bursa din New York și Bursa din Londra sunt deschise pentru activități normale.

Pentru mai multe informații despre politica și strategia de investiții ale Fondului, vă rugăm să consultați secțiunile intitulate „Obiectiv de investiții” și „Politica de investiții” din suplimentul Fondului. Documentele fondului, inclusiv Prospectul, Suplimentul și cele mai recente rapoarte anuale și semestriale sunt disponibile gratuit în limba engleză. Acestea pot fi găsite, împreună cu alte informații, cum ar fi prețurile și clasele de acțiuni, pe site-ul web al Fondului la www.globalxetfs.eu.

Depozitarul este SEI Investments - Depositary and Custodial Services (Ireland) Limited.


Acest document descrie un subfond al OPCVM-ului. Prospectul și rapoartele periodice sunt pregătite pentru întregul OPCVM. Activele și pasivele fiecărui subfond al OPCVM-ului sunt separate prin lege și, prin urmare, activele unui subfond nu pot fi utilizate pentru a stinge pasivele unui alt subfond.

Investitorul de retail vizat:

Acest Fond este destinat investitorilor care doresc să-și asume o expunere pe termen lung sau scurt pe piața acoperită de indicele Fondului și ar fi pregătiți să-și asume un nivel mediu de risc asociat cu o investiție de acest tip, inclusiv potențiala volatilitate a acestei piețe. Un astfel de investitor trebuie să fie, de asemenea, unul care este capabil să evalueze avantajele și riscurile unei investiții în Acțiunile Clasei relevante a Fondului.

Care sunt riscurile și ce aș putea primi în schimb?

Indicator de risc



Indicatorul de risc presupune că păstrați produsul timp de 5 ani.

Riscul real poate varia semnificativ dacă încasați într-un stadiu incipient și este posibil să primiți mai puțin înapoi.

Indicatorul de risc sumar este un ghid al nivelului de risc al acestui produs în comparație cu alte produse. Arată cât de probabil este ca produsul să piardă bani din cauza mișcărilor de pe piețe sau pentru că nu suntem în măsură să vă plătim.

Am clasificat acest produs ca 5 din 7, care este o clasă de risc mediu-înalt. Acest lucru evaluează potențialele pierderi din performanța viitoare la un nivel mediu-înalt, iar condițiile proaste ale pieței vor afecta probabil capacitatea dvs. de a primi o rentabilitate pozitivă a investiției dvs.

Fiți conștienți de riscul valutar. Veți primi plăți într-o altă monedă, astfel încât randamentul final pe care îl veți obține depinde de cursul de schimb dintre cele două valute. Acest risc nu este luat în considerare în indicatorul prezentat mai sus.

Acest produs nu include nicio protecție împotriva performanțelor viitoare de pe piață, așa că ați putea pierde o parte sau întreaga investiție. Dacă suntem

neputând să vă plătească ceea ce este dator, vă puteți pierde întreaga investiție. Pentru alte riscuri semnificative relevante pentru produs care nu sunt luate în considerare în indicatorul de risc rezumat, vă rugăm să citiți Prospectul și Suplimentul disponibile la www.globalxetfs.eu.

Scenarii de performanță

Cifrele prezentate includ toate costurile produsului în sine, dar este posibil să nu includă toate costurile pe care le plățiți consilierului sau distribuitorului dumneavoastră / și includ costurile consilierului sau distribuitorului dumneavoastră. Cifrele nu țin cont de situația dvs. fiscală personală, care poate afecta și cât de mult veți primi înapoi.

Scenariile nefavorabile, moderate și favorabile prezentate sunt ilustrații care folosesc cea mai proastă, medie și cea mai bună performanță a Global X Uranium UCITS ETF din ultimii 10 ani.

Scenariul de stres arată ce ați putea primi înapoi în circumstanțe extreme ale pieței.

Ce veți obține de la acest produs depinde de performanța viitoare a pieței. Evoluțiile pieței în viitor nu pot fi prezise cu exactitate. Scenariile prezentate sunt doar o indicație a unora dintre rezultatele posibile bazate pe randamentele recente. Randamentele reale ar putea fi mai mici.

Perioada de deținere recomandată: 5 ani

Investiție: 10.000 USD

Scenarii		Dacă ieși după 1 an	Dacă ieși după 5 ani (perioada de deținere recomandată)
Minim: Nu există un randament minim garantat dacă ieși înainte de 5 ani			
Stres	Ce ați putea primi înapoi după costuri Rentabilitatea medie în fiecare an	920 USD -90,77%	940 USD -37,66%
Nefavorabil ¹	Ce ați putea primi înapoi după costuri Rentabilitatea medie în fiecare an	6.270 USD -37,27%	8.440 USD -3,34%
Moderat ²	Ce ați putea primi înapoi după costuri Rentabilitatea medie în fiecare an	11.370 USD 13,74%	17.620 USD 11,99%
Favorabil ³	Ce ați putea primi înapoi după costuri Rentabilitatea medie în fiecare an	17.200 USD 72,04%	29.470 USD 24,13%

² Acest tip de scenariu a avut loc pentru o investiție între decembrie 2021 și septembrie 2023.

³ Acest tip de scenariu a avut loc pentru o investiție între mai 2017 și mai 2022. ³ Acest tip de scenariu a avut loc pentru o investiție între iunie 2016 și iunie 2021.

Ce se întâmplă dacă Global X Management Company (Europe) Limited, parte a grupului de companii Global X, nu poate plăti?

Vă puteți confrunta cu o pierdere financiară în cazul în care producătorul sau depozitarul/custodele, SEI Investments – Depository and Custodial Services (Ireland) Limited, nu își îndeplinește obligațiile.

Nu există nicio compensație sau schemă de garanție care să compenseze, în totalitate sau în parte, această pierdere.

Care sunt costurile?

Persoana care vă sfătuiește sau vă vinde acest produs vă poate percepe alte costuri. Dacă da, această persoană vă va oferi informații despre aceste costuri și despre modul în care acestea vă afectează investiția.

Costuri în timp

Tabelele arată sumele care sunt luate din investiția dvs. pentru a acoperi diferite tipuri de costuri. Aceste sume depind de cât de mult investiți, de cât timp dețineți produsul și de cât de bine se descurcă produsul. Sumele prezentate aici sunt ilustrații bazate pe un exemplu de sumă de investiție și diferite perioade posibile de investiție.

Am presupus că în primul an veți primi înapoi suma pe care ați investit (0 % randament anual). Pentru cealaltă perioadă de deținere, am presupus că fondul funcționează așa cum se arată în scenariul moderat și investiția este de 10.000 USD.

Investiție: 10.000 USD	Dacă ieși după 1 an	Dacă ieși după 5 ani
Costuri totale	133 USD	1.081 USD
Impactul costului anual (*)	1,3%	1,4%

(*) Aceasta ilustrează modul în care costurile vă reduc rentabilitatea în fiecare an pe perioada de deținere. De exemplu, arată că, dacă ieșiți la perioada de deținere recomandată, rentabilitatea medie anuală este estimată a fi de 13,4% înainte de costuri și de 12,0% după costuri.

Compoziția costurilor

Costuri unice la intrare sau ieșire		Dacă ieși după 1 an
Costuri de intrare	Niciunul * Investitorii de pe piața secundară (Investitorii care tranzacționează la o bursă de valori) pot plăti comisioane percepute de brokerii lor. Astfel de taxe, dacă există, pot fi obținute de la agenții de bursă. Participanții autorizați care lucrează direct cu Fondul vor plăti costurile de tranzacție aferente abonamentelor și răscumpărilor lor.	0 USD
Costuri de ieșire	Niciunul * Investitorii de pe piața secundară (Investitorii care tranzacționează la o bursă de valori) pot plăti comisioane percepute de brokerii lor. Astfel de taxe, dacă există, pot fi obținute de la agenții de bursă. Participanții autorizați care lucrează direct cu Fondul vor plăti costurile de tranzacție aferente abonamentelor și răscumpărilor lor.	0 USD
Costuri curente luate în fiecare an		Dacă ieși după 1 an
Taxe de administrare și alte costuri administrative sau de exploatare	0,7% din valoarea investiției dvs. pe an. Aceasta este o estimare a costurilor suportate atunci când cumpărăm și vindem investițiile subiacente pentru produs. Suma reală va varia în funcție de cât de mult cumpărăm și vindem. Taxa anuală de administrare pentru acest produs este de 0,65%.	65 USD
Costuri de tranzacție	0,7% din valoarea investiției dvs. pe an. Aceasta este o estimare a costurilor suportate atunci când cumpărăm și vindem investițiile subiacente pentru produs. Suma reală va varia în funcție de cât de mult cumpărăm și vindem.	68 USD
Costuri incidente luate în condiții specifice		Dacă ieși după 1 an
Taxe de performanță	Acest produs nu are taxe de performanță.	0 USD

Cât timp ar trebui să-l țin și pot scoate bani mai devreme?

Perioada de deținere recomandată: 5 ani

Acest produs nu are o perioadă minimă de păstrare necesară, dar este conceput pentru investiții pe termen lung; ar trebui să fii pregătit să rămâi investit cel puțin 5 ani. Perioada de 5 ani a fost calculată pentru a fi în conformitate cu intervalul de timp de care ar putea avea nevoie Produsul pentru a-și atinge obiectivele de investiții. Vă puteți vinde acțiunile din produs, fără penalități, în orice zi în care băncile sunt deschise în mod normal pentru afaceri în Irlanda și în care Bursa de Valori din New York și Bursa de Valori din Londra sunt deschise pentru activități normale.

Valoarea investițiilor dumneavoastră poate scădea sau crește, indiferent de perioada în care vă dețineți investițiile, în funcție de factori precum performanța Fondului, mișcările prețurilor acțiunilor și obligațiunilor și condițiile de pe piețele financiare în general. Vă rugăm să contactați brokerul, consilierul financiar sau distribuitorul dumneavoastră pentru informații despre orice costuri și taxe legate de vânzarea acțiunilor.

Cum pot să mă plâng?

Dacă aveți plângeri cu privire la produs, comportamentul producătorului sau a persoanei care consiliază cu privire la produs, reclamațiile pot fi depuse gratuit prin următoarele metode:

- Telefon: +44 (0)20 4529 2551
- E-mail: complaints@globalxetfs.com
- Poștă: 10 Earlsfort Terrace, Dublin 2, Irlanda
- Online: www.globalxetfs.eu/

Aveți, de asemenea, dreptul de a trimite plângerea relevantă Ombudsmanului pentru Servicii Financiare și Pensii după ce ați urmat procesul de reclamații al Fondului, dacă încă nu sunteți mulțumit de răspunsul primit. Informații suplimentare despre politica de reclamații referitoare la Fond sunt disponibile pe www.globalxetfs.eu.

Alte informații relevante

Ni se cere să vă furnizăm documente suplimentare, cum ar fi cel mai recent prospect al produsului, rapoarte anuale și semestriale ale performanțelor anterioare.

Aceste documente și alte informații despre produse sunt disponibile online la <https://globalxetfs.eu/priips-performance/>

Pentru a vedea performanța istorică a fondului și scenariile anterioare, vă rugăm să vizitați: www.globalxetfs.eu. Datele privind performanțele anterioare sunt disponibile pentru maximum 10 ani.

Dokument s kľúčovými informáciami

Účel

Tento dokument vám poskytuje kľúčové informácie o tomto investičnom produkte. Nie je to marketingový materiál. Tieto informácie sú vyžadované zákonom, aby vám pomohli pochopiť povahu, riziká, náklady, potenciálne zisky a straty tohto produktu a aby vám pomohli porovnať ho s inými produktmi.

Global X Uranium UCITS ETF

podfond Global X ETFs ICAV

Akumulačná trieda akcií v USD (IE000NDWFGA5)

Výrobca: Global X Management Company (Europe) Limited, súčasť skupiny spoločností Global X.

Centrálna banka Írska je zodpovedná za dohľad nad Global X Management Company (Europe) Limited v súvislosti s týmto dokumentom s kľúčovými informáciami.

Tento PRIIP je povolený v Írsku.

Global X Management Company (Europe) Limited je autorizovaná v Írsku a regulovaná Írskou centrálnou bankou.

Viac informácií o tomto produkte nájdete na www.globalxetfs.eu, e-mailom na europe@globalxetfs.com alebo volajte: +44 (0)20 4529 2551.

Tento dokument bol vyhotovený 12. januára 2024.

Čo je to za produkt?

Typ:

Tento produkt je fondom UCITS.

Termín:

Toto je otvorený fond.

Ciele:

Investičným cieľom Fondu je poskytovať investičné výsledky, ktoré, pred poplatkami a výdavkami, vo všeobecnosti presne zodpovedajú cene a výnosu indexu Solactive Global Uranium & Nuclear Components Total Return v2 (ďalej len „Index“).

Fond investuje najmenej 80 % svojich celkových aktív do cenných papierov spoločností, ktoré sú aktívne v niektorých aspektoch uránového priemyslu, ako je ťažba, rafinácia, prieskum, výroba zariadení pre uránový priemysel, technológie súvisiace s uránovým priemyslom alebo výroba jadrových komponentov. Fond môže investovať aj do spoločností, ktoré nedosahujú významné percento výnosov z činností súvisiacich s uránovým priemyslom, ale generujú veľké absolútne výnosy z uránového priemyslu (najmä ťažba uránu, prieskum uránu, investície do fyzického uránu, technológie súvisiace s uránovým priemyslom alebo výroba jadrových komponentov).

Ak nie je možné alebo uskutočniteľné pokračovať v držbe všetkých cenných papierov, ktoré tvoria súčasť Indexu, Fond môže investovať do depozitných potvrdení týkajúcich sa buď cenných papierov komponentov Indexu alebo majetkových cenných papierov vyššie uvedeného typu; a finančné derivátové nástroje („FDI“), menovite „nefinancované“ OTC swapy s celkovým výnosom a akciové futures obchodované na burze na investičné účely.

Fond môže uzatvárať transakcie požičavania cenných papierov, investovať do repo transakcií a reverzných repo transakcií a krátkodobých schém kolektívneho investovania peňažného trhu len na účely efektívnej správy portfólia.

V prípade Akumulačných akcií sa príjem automaticky reinvestuje do Fondu a prejaví sa v NAV na akciu.

Investori môžu nakupovať a predávať akcie Fondu každý pracovný deň.

Pracovný deň znamená deň, kedy sú burza cenných papierov v New Yorku a Londýnska burza otvorená pre bežné obchodné účely.

Viac informácií o investičnej politike a stratégii Fondu nájdete v častiach „Investičný cieľ“ a „Investičná politika“ v prílohe Fondu. Dokumenty fondu vrátane Prospektu, Dodatku a najnovších výročných a polročných správ sú k dispozícii bezplatne v angličtine. Tie možno nájsť spolu s ďalšími informáciami, ako sú ceny a triedy akcií, na webovej stránke fondu www.globalxetfs.eu.

Depozitárom je SEI Investments - Depositary and Custodial Services (Ireland) Limited.


Tento dokument popisuje podfond PKIPCP. Prospekt a pravidelné správy sa pripravujú za celý UCITS. Aktíva a pasíva každého podfondu PKIPCP sú zo zákona oddelené, takže aktíva jedného podfondu nemožno použiť na splnenie záväzkov iného podfondu.

Zamýšľaný retailový investor:

Tento fond je určený pre investorov, ktorí sa chcú dlhodobou alebo krátkodobou vystavovať trhu pokrytému indexom fondu a boli by pripravení podstúpiť strednú úroveň rizika spojenú s investíciou tohto typu, vrátane potenciálnej volatility takéhoto trhu. Takýmto investorom musí byť aj ten, kto je schopný posúdiť výhody a riziká investície do akcií príslušnej Triedy Fondu.

Aké sú riziká a čo môžem získať na oplátku?

Indikátor rizika



Indikátor rizika predpokladá, že produkt uchováвате 5 rokov.

Skutočné riziko sa môže výrazne líšiť, ak inkasujete v počiatočnom štádiu a môžete získať späť menej.

Súhrnný ukazovateľ rizika je návodom na mieru rizika tohto produktu v porovnaní s inými produktmi. Ukazuje, aká je pravdepodobnosť, že produkt stratí peniaze v dôsledku pohybov na trhoch alebo preto, že vám nebudeme môcť zaplatiť.

Tento produkt sme klasifikovali ako 5 zo 7, čo je stredne vysoká riziková trieda. To ohodnotí potenciálne straty z budúcej výkonnosti na stredne vysokej úrovni a zlé trhové podmienky pravdepodobne ovplyvnia schopnosť získať pozitívnu návratnosť vašej investície.

Buďte si vedomí menového rizika. Platby budete dostávať v inej mene, takže konečný výnos, ktorý získate, závisí od výmenného kurzu medzi týmito dvoma menami. Toto riziko nie je zohľadnené vo vyššie uvedenom ukazovateli.

Tento produkt neobsahuje žiadnu ochranu pred budúcou výkonnosťou trhu, takže môžete prísť o časť alebo celú svoju investíciu. Ak sme

informáciami | 12. januára 2024

nie je schopný zaplatiť, čo je dlžné, môžete prísť o celú svoju investíciu. Pre ďalšie riziká, ktoré sú podstatne relevantné pre produkt a ktoré nie sú zohľadnené v súhrnnom ukazovateli rizika, si prečítajte Prospekt a Dodatok dostupný na www.globalxetfs.eu.

Výkonnostné scenáre

Uvedené čísla zahŕňajú všetky náklady na samotný produkt, ale nemusia zahŕňať všetky náklady, ktoré platíte svojmu poradcovi alebo distribútorovi / a zahŕňajú náklady vášho poradcu alebo distribútora. Čísla nezohľadňujú vašu osobnú daňovú situáciu, ktorá môže tiež ovplyvniť, koľko dostanete späť.

Uvedené nepriaznivé, mierne a priaznivé scenáre sú ilustráciami najhoršieho, priemerného a najlepšieho výkonu Global X Uranium UCITS ETF za posledných 10 rokov.

Stresový scenár ukazuje, čo by ste mohli získať späť v extrémnych trhových podmienkach.

To, čo z tohto produktu získate, závisí od budúceho výkonu trhu. Vývoj trhu v budúcnosti sa nedá presne predpovedať. Zobrazené scenáre sú len náznakom niektorých možných výsledkov na základe nedávnych výnosov. Skutočné výnosy môžu byť nižšie.

Odporúčaná doba držby: 5 rokov

Investícia: 10 000 USD

Scenáre		Ak odídete po 1 roku	Ak odídete po 5 rokoch (odporúčaná doba držania)
Minimum: Neexistuje žiadna minimálna zaručená návratnosť, ak odídete pred 5 rokmi			
Stres	Čo by ste mohli dostať späť po nákladoch Priemerná návratnosť každý rok	920 USD -90,77 %	940 USD -37,66 %
Nepriaznivé ¹	Čo by ste mohli dostať späť po nákladoch Priemerná návratnosť každý rok	6 270 USD -37,27 %	8 440 USD -3,34 %
Stredná ²	Čo by ste mohli dostať späť po nákladoch Priemerná návratnosť každý rok	11 370 USD 13,74 %	17 620 USD 11,99 %
Priaznivé ³	Čo by ste mohli dostať späť po nákladoch Priemerná návratnosť každý rok	17 200 USD 72,04 %	29 470 USD 24,13 %

² Tento typ scenára nastal pri investícii medzi decembrom 2021 a septembrom 2023.

³ Tento typ scenára nastal pri investícii medzi májom 2017 a májom 2022. ³ Tento typ scenára sa vyskytol pri investícii medzi júnom 2016 a júnom 2021.

Čo sa stane, ak Global X Management Company (Europe) Limited, ktorá je súčasťou skupiny spoločností Global X, nebude schopná vyplatiť?

Ak výrobca alebo depozitár/správca, spoločnosť SEI Investments – Depository and Custodial Services (Ireland) Limited, nesplní svoje záväzky, môžete čeliť finančnej strate.

Neexistuje žiadna kompenzačná ani garančná schéma, ktorá by mohla kompenzovať túto stratu, celú alebo niektorú z nich.

aké sú náklady?

Osoba, ktorá vám radí alebo predáva tento produkt, vám môže účtovať ďalšie náklady. Ak áno, táto osoba vám poskytne informácie o týchto nákladoch a o tom, ako ovplyvňujú vašu investíciu.

Náklady v priebehu času

V tabuľkách sú uvedené sumy, ktoré sa berú z vašej investície na pokrytie rôznych druhov nákladov. Tieto sumy závisia od toho, koľko investujete, ako dlho držíte produkt a ako dobre sa produktu darí. Tu uvedené sumy sú ilustrácie založené na vzorovej výške investície a rôznych možných investičných obdobiach.

Predpokladali sme, že v prvom roku sa vám vráti suma, ktorú ste investovali (0 % ročný výnos). Pre ostatné obdobie držby sme predpokladali, že fond funguje tak, ako je uvedené v miernom scenári, a investícia je 10 000 USD.

Investícia: 10 000 USD	Ak odídete po 1 roku	Ak odídete po 5 rokoch
Celkové náklady	133 USD	1 081 USD
Vplyv na ročné náklady (*)	1,3 %	1,4 %

(*) Toto ilustruje, ako náklady znižujú vašu návratnosť každý rok počas obdobia držby. Napríklad ukazuje, že ak skončíte v odporúčanom období držby, váš priemerný ročný výnos sa odhaduje na 13,4 % pred nákladmi a 12,0 % po nákladoch.

Zloženie nákladov

Jednorazové náklady pri vstupe alebo výstupe		Ak odídete po 1 roku
Vstupné náklady	Žiadne * Investori na sekundárnom trhu (investori obchodujúci na burze cenných papierov) môžu platiť poplatky účtované ich obchodníkmi s cennými papiermi. Takéto poplatky, ak nejaké existujú, možno získať od obchodníkov s cennými papiermi. Oprávnení účastníci, ktorí obchodujú priamo s Fondom, zaplatia súvisiace transakčné náklady súvisiace s ich úpsmi a spätnými odkupmi.	0 USD
Výstupné náklady	Žiadne * Investori na sekundárnom trhu (investori obchodujúci na burze cenných papierov) môžu platiť poplatky účtované ich obchodníkmi s cennými papiermi. Takéto poplatky, ak nejaké existujú, možno získať od obchodníkov s cennými papiermi. Oprávnení účastníci, ktorí obchodujú priamo s Fondom, zaplatia súvisiace transakčné náklady súvisiace s ich úpsmi a spätnými odkupmi.	0 USD
Priebežné náklady vynaložené každý rok		Ak odídete po 1 roku
Poplatky za správu a iné administratívne alebo prevádzkové náklady	0,7 % z hodnoty vašej investície ročne. Ide o odhad nákladov, ktoré vzniknú, keď nakupujeme a predávame základné investície do produktu. Skutočná suma sa bude líšiť v závislosti od toho, koľko nakupujeme a predávame. Ročný poplatok za správu tohto produktu je 0,65 %.	65 USD
Transakčné náklady	0,7 % z hodnoty vašej investície ročne. Ide o odhad nákladov, ktoré vzniknú, keď nakupujeme a predávame základné investície do produktu. Skutočná suma sa bude líšiť v závislosti od toho, koľko nakupujeme a predávame.	68 USD
Vedľajšie náklady vynaložené za špecifických podmienok		Ak odídete po 1 roku
Výkonnostné poplatky	Tento produkt nemá žiadne výkonnostné poplatky.	0 USD

Ako dlho ho mám držať a môžem si peniaze vybrať skôr?

Odporúčaná doba držania: 5 rokov

Tento produkt nemá požadovanú minimálnu dobu držby, ale je určený na dlhodobé investície; mali by ste byť pripravení zostať investovaní aspoň 5 rokov. 5 rokov bolo vypočítaných tak, aby bolo v súlade s časovým rámcom, ktorý môže produkt potrebovať na dosiahnutie svojich investičných cieľov. Svoje podiely v produkte môžete predat' bez sankcií v ktorýkoľvek deň, v ktorý sú banky v Írsku bežne otvorené pre obchodnú činnosť a v ktorý sú burzy cenných papierov v New Yorku a Londýne otvorené pre bežné obchody.

Hodnota vašich investícií môže klesať aj stúpať bez ohľadu na obdobie, počas ktorého svoje investície držíte, v závislosti od takých faktorov, ako je výkonnosť Fondu, pohyby cien akcií a dlhopisov a všeobecne podmienky na finančných trhoch. Ak chcete získať informácie o akýchkoľvek nákladoch a poplatkoch súvisiacich s predajom akcií, kontaktujte svojho makléra, finančného poradcu alebo distribútora.

Ako sa môžem sťažovať?

Ak máte akékoľvek sťažnosti na produkt, správanie výrobcu alebo poradcu s produktom, môžete ich bezplatne uplatniť nasledujúcimi spôsobmi:

i. Telefón: +44 (0)20 4529 2551

ii. E-mail: staznosti@globalxetfs.com

iii. Pošta: 10 Earlsfort Terrace, Dublin 2, Írsko

iv. Online: www.globalxetfs.eu/

Máte tiež právo postúpiť príslušnú sťažnosť ombudsmanovi pre finančné služby a dôchodky po tom, ako budete postupovať podľa sťažností fondu, ak stále nie ste spokojní s prijatou odpoveďou.

Ďalšie informácie o reklamačnej politike týkajúcej sa Fondu sú dostupné na www.globalxetfs.eu.

Ďalšie relevantné informácie

Sme povinní poskytnúť vám ďalšiu dokumentáciu, ako je najnovší prospekt produktu, ročné a polročné správy o minulej výkonnosti.

Tieto dokumenty a ďalšie informácie o produktoch sú dostupné online na <https://globalxetfs.eu/priips-performance/>.

Ak chcete zobraziť historickú výkonnosť fondu a predchádzajúce scenáre, navštívte: www.globalxetfs.eu. Údaje o výkonnosti v minulosti sú dostupné maximálne za 10 rokov.

Dokument s ključnimi informacijami

Namen

Ta dokument vam ponuja ključne informacije o tem naloženem produktu. To ni marketinško gradivo. Podatki so potrebni po zakonu, da bi vam pomagali razumeti naravo, tveganja, stroške, potencialne dobičke in izgube tega izdelka in da bi ga lažje primerjali z drugimi izdelki.

Global X Uranium UCITS ETF

podsklad Global X ETFs ICAV

USD akumulacijski razred delnic (IE000NDWFGA5)

Proizvajalec: Global X Management Company (Europe) Limited, del skupine podjetij Global X.

Centralna banka Irske je odgovorna za nadzor družbe Global X Management Company (Europe) Limited v zvezi s tem dokumentom s ključnimi informacijami.

Ta PRIIP je odobren na Irskem.

Global X Management Company (Europe) Limited ima dovoljenje na Irskem in ga ureja Centralna banka Irske.

Za več informacij o tem izdelku obiščite www.globalxetfs.eu, e-pošta europa@globalxetfs.com ali pokličite: +44 (0)20 4529 2551.

Ta dokument je bil izdelan 12. januarja 2024.

Kaj je ta izdelek?

Tip:

Ta produkt je UCITS sklad.

Termin:

To je odprti sklad.

Cilji:

Naložbeni cilj sklada je zagotoviti naložbene rezultate, ki pred provizijami in stroški na splošno natančno ustrezajo ceni in donosnosti indeksa Solactive Global Uranium & Nuclear Components Total Return v2 (»indeks«).

Sklad vlaga najmanj 80 % svojih celotnih sredstev v vrednostne papirje podjetij, ki so dejavna v nekaterih vidikih industrije urana, kot so rudarjenje, rafiniranje, raziskovanje, proizvodnja opreme za industrijo urana, tehnologije, povezane z industrijo urana, ali proizvodnja jedrskih komponent. Sklad lahko vlaga tudi v podjetja, ki ne pridobijo znatnega odstotka prihodkov iz dejavnosti, povezanih z industrijo urana, vendar ustvarjajo velike absolutne prihodke iz industrije urana (zlasti rudarjenje urana, raziskovanje urana, naložbe v fizični uran, tehnologije, povezane z industrijo urana, ali proizvodnja jedrskih komponent).

Kadar ni mogoče ali izvedljivo še naprej imeti vseh sestavnih vrednostnih papirjev indeksa, lahko sklad vloži v potrdila o lastništvu, ki se nanašajo bodisi na sestavne vrednostne papirje indeksa bodisi na lastniške vrednostne papirje zgoraj navedene vrste; in izvedenih finančnih instrumentov (»FDI«), in sicer »nefinanciran« OTC zamenjave s skupnim donosom in delniške terminske pogodbe, s katerimi se trguje na borzi, za namene naložb.

Sklad lahko sklepa posle posojanja vrednostnih papirjev, vlaga v posle začasne prodaje in povratne prodaje ter kratkoročne kolektivne naložbene sheme denarnega trga samo za namene učinkovitega upravljanja portfelja.

Pri akumulacijskih delnicah bo dohodek samodejno ponovno vložen v sklad in prikazan v ČVS na delnico.

Vlagatelji lahko kupujejo in prodajajo delnice sklada vsak delovni dan. Delovni dan pomeni dan, ko sta newyorška in londonska borza odprti za normalno poslovanje.

Za več informacij o naložbeni politiki in strategiji sklada si oglejte poglavji »Naložbeni cilj« in »Naložbena politika« v prilogi Sklada. Dokumenti sklada, vključno s prospektom, dodatkom ter zadnjimi letnimi in polletnimi poročili, so na voljo brezplačno v angleškem jeziku. Te je skupaj z drugimi informacijami, kot so cene delnic in razredi, na voljo na spletni strani sklada na naslovu www.globalxetfs.eu.

Depozitar je SEI Investments - Depositary and Custodial Services (Ireland) Limited.


Ta dokument opisuje podsklad KNPVP. Prospekt in periodična poročila se pripravijo za celoten KNPVP. Sredstva in obveznosti vsakega podsklada KNPVP so zakonsko ločeni, zato sredstev enega podsklada ni mogoče uporabiti za poravnavo obveznosti drugega podsklada.

Predvideni mali vlagatelj:

Ta sklad je namenjen vlagateljem, ki se želijo dolgoročno ali kratkoročno izpostaviti trgu, ki ga pokriva indeks sklada, in bi bili pripravljeni prevzeti srednjo stopnjo tveganja, povezanega s tovrstno naložbo, vključno z morebitno volatilnostjo takega trga. Tak vlagatelj mora biti tudi tisti, ki je sposoben oceniti prednosti in tveganja naložbe v delnice ustreznega razreda sklada.

Kakšna so tveganja in kaj lahko dobim v zameno?

Indikator tveganja



Indikator tveganja predvideva, da izdelek hranite 5 let.

Dejansko tveganje se lahko zelo razlikuje, če vnovčite na zgodnji stopnji, in lahko dobite manj nazaj.

Povzetek kazalnika tveganja je vodilo do stopnje tveganja tega izdelka in primerjavi z drugimi izdelki. Prikazuje, kako verjetno je, da bo izdelek izgubil denar zaradi gibanj na trgih ali ker vam ne moremo plačati.

Ta izdelek smo uvrstili v 5 od 7, kar je razred srednjega do visokega tveganja. To oceni potencialne izgube zaradi prihodnje uspešnosti na srednje visoko raven, slabe tržne razmere pa bodo verjetno vplivale na to, da boste prejeli pozitiven donos vaše naložbe.

Zavedajte se valutnega tveganja. Plačila boste prejeli v drugi valuti, zato je končni donos, ki ga boste prejeli, odvisen od menjalnega tečaja med obema valutama. To tveganje ni upoštevano v zgoraj prikazanem kazalniku.

Ta izdelek ne vključuje nobene zaščite pred prihodnjo tržno uspešnostjo, tako da lahko izgubite nekaj ali celotno svojo naložbo. Če smo

ne morete plačati dolga, lahko izgubite celotno naložbo.

Za druga tveganja, ki so bistveno pomembna za produkt in niso upoštevana v povzetku kazalnika tveganja, preberite prospekt in dodatek, ki sta na voljo na www.globalxetfs.eu.

Scenariji uspešnosti

Prikazane številke vključujejo vse stroške samega izdelka, vendar morda ne vključujejo vseh stroškov, ki jih plačate svojemu svetovalcu ali distributerju / in vključujejo stroške vašega svetovalca ali distributerja. Številke ne upoštevajo vašega osebnega davčnega položaja, kar lahko vpliva tudi na znesek, ki ga dobite nazaj.

Prikazani neugodni, zmerni in ugodni scenariji so ilustracije z uporabo najslabše, povprečne in najboljše uspešnosti Global X Uranium UCITS ETF v zadnjih 10 letih.

Stresni scenarij prikazuje, kaj bi lahko dobili nazaj v ekstremnih tržnih okoliščinah.

Kaj boste dobili od tega izdelka, je odvisno od prihodnje tržne uspešnosti. Razvoja trga v prihodnosti ni mogoče natančno predvideti. Prikazani scenariji so samo navedba nekaterih možnih rezultatov na podlagi nedavnih donosov. Dejanski donosi so lahko nižji.

Priporočeno obdobje hrambe: 5 let

Naložba: 10.000 USD

Scenariji		Če izstopite po 1 letu	Če izstopite po 5 letih (priporočeno obdobje hrambe)
Najmanjši: Ni minimalnega zajamčenega donosa, če izstopite pred 5 leti			
stres	Kaj lahko dobite nazaj po stroških Povprečni donos vsako leto	920 USD -90,77 %	940 USD -37,66 %
Neugodno ¹	Kaj lahko dobite nazaj po stroških Povprečni donos vsako leto	6.270 USD -37,27 %	8.440 USD -3,34 %
Zmerno ²	Kaj lahko dobite nazaj po stroških Povprečni donos vsako leto	11.370 USD 13,74 %	17.620 USD 11,99 %
Ugodno ³	Kaj lahko dobite nazaj po stroških Povprečni donos vsako leto	17.200 USD 72,04 %	29.470 USD 24,13 %

² Ta vrsta scenarija se je zgodila za naložbo med decembrom 2021 in septembrom 2023.

³ Ta vrsta scenarija se je zgodila za naložbo med majem 2017 in majem 2022. ¹ Ta vrsta scenarija se je zgodila za naložbo med junijem 2016 in junijem 2021.

Kaj se zgodi, če Global X Management Company (Europe) Limited, del skupine podjetij Global X, ne more izplačati?

Lahko se soočite s finančno izgubo, če proizvajalec ali depozitar/skrbnik, SEI Investments – Depositary and Custodial Services (Ireland) Limited, ne izpolni svojih obveznosti.

Vzpostavljena ni nobena odškodninska ali jamstvena shema, ki bi lahko nadomestila vso ali del te izgube.

Kakšni so stroški?

Oseba, ki vam svetuje ali prodaja ta izdelek, vam lahko zaračuna druge stroške. Če je tako, vam bo ta oseba posredovala informacije o teh stroških in o tem, kako vplivajo na vašo naložbo.

Stroški skozi čas

Tabele prikazujejo zneske, ki se vzamejo iz vaše naložbe za kritje različnih vrst stroškov. Ti zneski so odvisni od tega, koliko vložite, kako dolgo imate izdelek in kako dober je izdelek. Tukaj prikazani zneski so ilustracije, ki temeljijo na primeru zneska naložbe in različnih možnih obdobjih naložbe.

Predpostavili smo, da boste v prvem letu dobili nazaj znesek, ki ste ga vložili (0 % letni donos). Za drugo obdobje imetja smo domnevali, da sklad deluje, kot je prikazano v zmernem scenariju, naložba pa znaša 10.000 USD.

Naložba: 10.000 USD	Če izstopite po 1 letu	Če izstopite po 5 letih
Skupni stroški	133 USD	1.081 USD
Vpliv letnih stroškov (*)	1,3 %	1,4 %

(*) To ponazarja, kako stroški zmanjšajo vaš donos vsako leto v obdobju imetja. Na primer, kaže, da če izstopite v priporočenem obdobju zadrževanja, bo vaš povprečni donos na leto predvidoma 13,4 % pred stroški in 12,0 % po stroških.

Sestava stroškov

Enkratni stroški ob vstopu ali izstopu		Če izstopite po 1 letu
Vstopni stroški	Nič * Vlagatelji na sekundarnem trgu (vlagatelji, ki poslujejo na borzi) lahko plačajo nadomestila, ki jih zaračunajo njihovi borzni posredniki. Takšne stroške, če obstajajo, lahko dobite pri borznih posrednikih. Pooblaščenim udeležencem, ki poslujejo neposredno s sklantom, bodo plačali povezane transakcijske stroške, povezane z njihovimi vpisi in odkupi.	0 USD
Izstopni stroški	Nič * Vlagatelji na sekundarnem trgu (vlagatelji, ki poslujejo na borzi) lahko plačajo nadomestila, ki jih zaračunajo njihovi borzni posredniki. Takšne stroške, če obstajajo, lahko dobite pri borznih posrednikih. Pooblaščenim udeležencem, ki poslujejo neposredno s sklantom, bodo plačali povezane transakcijske stroške, povezane z njihovimi vpisi in odkupi.	0 USD
Tekoči stroški, ki se upoštevajo vsako leto		Če izstopite po 1 letu
Provizije za upravljanje in drugi upravni ali operativni stroški	0,7 % vrednosti vaše naložbe na leto. To je ocena stroškov, ki nastanejo, ko kupujemo in prodajamo osnovne naložbe za izdelek. Dejanski znesek se bo razlikoval glede na to, koliko kupimo in prodamo. Letna provizija za upravljanje tega produkta je 0,65 %.	65 USD
Transakcijski stroški	0,7 % vrednosti vaše naložbe na leto. To je ocena stroškov, ki nastanejo, ko kupujemo in prodajamo osnovne naložbe za izdelek. Dejanski znesek se bo razlikoval glede na to, koliko kupimo in prodamo.	68 USD
Naključni stroški se krijejo pod posebnimi pogoji		Če izstopite po 1 letu
Provizije za uspešnost	Ta izdelek nima nobenih stroškov uspešnosti.	0 USD

Kako dolgo naj ga hranim in ali lahko predčasno vzamem denar?

Priporočena doba držanja: 5 let

Ta produkt nima zahtevanega minimalnega obdobja hrambe, vendar je zasnovan za dolgoročno naložbo; pripravljeni morate ostati vloženi vsaj 5 let. 5 let je bilo izračunano tako, da je v skladu s časovnim okvirom, ki ga produkt morda potrebuje za doseg svojih naložbenih ciljev. Svoje deleže v izdelku lahko prodate brez kazni na kateri koli dan, ko so banke običajno odprte za poslovanje na Irskem in ko sta newyorška borza in londonska borza odprti za normalno poslovanje.

Vrednost vaših naložb se lahko zniža ali poveča, ne glede na obdobje, v katerem imate naložbe, odvisno od dejavnikov, kot so uspešnost sklada, gibanja cen delnic in obveznic ter pogojev na finančnih trgih na splošno. Za informacije o morebitnih stroških in dajatvah v zvezi s prodajo delnic se obrnite na svojega posrednika, finančnega svetovalca ali distributerja.

Kako se lahko pritožim?

Če imate kakršno koli reklamacijo glede izdelka, ravnanja proizvajalca ali svetovalca izdelka, jo lahko brezplačno vložite na naslednje načine:

- Telefon: +44 (0)20 4529 2551
- E-pošta: pritozbe@globalxetfs.com
- Pošta: 10 Earlsfort Terrace, Dublin 2, Irska
- Na spletu: www.globalxetfs.eu/

Prav tako imate pravico, da zadevno pritožbo posredujete varuhu človekovih pravic za finančne storitve in pokojnine, potem ko ste zaključili pritožbeni postopek sklada, če še vedno niste zadovoljni s prejetim odgovorom. Dodatne informacije o politiki pritožb v zvezi s sklantom so na voljo na www.globalxetfs.eu.

Druge pomembne informacije

Zagotoviti vam moramo dodatno dokumentacijo, kot je najnovejši prospekt izdelka, letna in polletna poročila o pretekli uspešnosti.

Ti dokumenti in druge informacije o izdelku so na voljo na spletnem naslovu <https://globalxetfs.eu/priips-performance/>.

Za ogled pretekle uspešnosti sklada in prejšnjih scenarijev obiščite: www.globalxetfs.eu. Podatki o pretekli uspešnosti so na voljo za največ 10 let.

Dokument med nyckelinformation

Ändamål

Detta dokument ger dig nyckelinformation om denna investeringsprodukt. Det är inte marknadsföringsmaterial. Informationen krävs enligt lag för att hjälpa dig förstå arten, riskerna, kostnaderna, potentiella vinster och förluster för denna produkt och för att hjälpa dig att jämföra den med andra produkter.

Global X Uranium UCITS ETF en delfond av Global X ETFs ICAV USD Ackumulerande andelsklass (IE000NDWFGA5)

Tillverkare: Global X Management Company (Europe) Limited, en del av Global X-gruppen av företag.

Central Bank of Ireland ansvarar för att övervaka Global X Management Company (Europe) Limited i samband med detta nyckelinformationsdokument.

Denna PRIIP är auktoriserad i Irland.

Global X Management Company (Europe) Limited är auktoriserat i Irland och regleras av Central Bank of Ireland.

För mer information om denna produkt, besök www.globalxetfs.eu, mejla mejla_europe@globalxetfs.com eller ring: +44 (0)20 4529 2551.

Detta dokument producerades den 12 januari 2024.

Vad är denna produkt?

Typ:

Denna produkt är en UCITS-fond.

Kalla:

Detta är en öppen fond.

Mål:

Fondens investeringsmål är att tillhandahålla investeringsresultat som, före avgifter och kostnader, i allmänhet motsvarar pris- och avkastningsutvecklingen för Solactive Global Uranium & Nuclear Components Total Return v2 Index ("Indexet").

Fonden investerar minst 80 % av sina totala tillgångar i värdepapper i företag som är verksamma inom någon aspekt av uranindustrin, såsom gruvdrift, raffinering, prospektering, tillverkning av utrustning för uranindustrin, teknologier relaterade till uranindustrin eller produktion av kärnkomponenter. Fonden kan också investera i företag som inte får en betydande andel av intäkterna från aktiviteter relaterade till uranindustrin, men genererar stora absoluta intäkter från uranindustrin (särskilt uranbrytning, prospektering efter uran, fysiska uraninvesteringar, teknologier relaterade till uranindustrin eller produktion av kärntekniska komponenter).

När det inte är möjligt eller praktiskt genomförbart att fortsätta att inneha alla värdepapper som ingår i indexet, kan fonden investera i depåbevis som hänförs till värdepapper som ingår i indexet eller till värdepapper i aktier av den typ som nämns ovan; och finansiella derivatinstrument ("FDIs"), nämligen totalavkastning "ofinansierade" OTC-svappar och börshandlade aktieterminer för investeringsändamål.

Fonden kan ingå värdepappersutlåningstransaktioner, investera i återköps- och omvända återköpsstransaktioner och kortfristiga penningmarknadssystem för kollektiva investeringar, endast i syfte att effektiv portföljförvaltning.

För ackumulerande andelar kommer inkomsten automatiskt att återinvesteras i fonden och återspeglas i NAV per aktie.

Investorerare kan köpa och sälja aktier i fonden varje bankdag. Affärsdag betyder en dag då New York Stock Exchange och London Stock Exchange är öppna för normala affärer.

För mer information om fondens investeringspolicy och strategi, se avsnitten "Investeringsmål" och "Investeringspolicy" i fondens bilaga. Fondokument inklusive prospektet, tillägget och de senaste års- och halvårsrapporterna finns tillgängliga gratis på engelska. Dessa finns, tillsammans med annan information, såsom aktiekurser och klasser, på fondens webbplats på www.globalxetfs.eu.

Förvaringsinstitutet är SEI Investments - Depositary and Custodial Services (Ireland) Limited.


Detta dokument beskriver en delfond till UCITS. Prospektet och de periodiska rapporterna upprättas för hela UCITS. Tillgångarna och skulderna för varje delfond i UCITS är åtskilda enligt lag, och därför kan tillgångarna i en delfond inte användas för att täcka skulderna för en annan delfond.

Avsedd privat investerare:

Denna fond är avsedd för investerare som vill ta en lång- eller kortsiktig exponering mot den marknad som täcks av fondens index och som är beredda att ta en medelhög risk förknippad med en investering av denna typ, inklusive potentiell volatilitet på en sådan marknad. En sådan investerare måste också vara en som kan bedöma fördelarna och riskerna med en investering i andelarna i den relevanta fondklassen.

Vilka är riskerna och vad kan jag få tillbaka?

Riskindikator



Riskindikatorn förutsätter att du behåller produkten i 5 år.

Den faktiska risken kan variera avsevärt om du cashar in i ett tidigt skede och du kan få tillbaka mindre.

Den sammanfattande riskindikatorn är en guide till risknivån för denna produkt jämfört med andra produkter. Det visar hur troligt det är att produkten kommer att förlora pengar på grund av rörelser på marknaderna eller för att vi inte kan betala dig.

Vi har klassificerat denna produkt som 5 av 7, vilket är en medelhög riskklass. Detta värderar de potentiella förlusterna från framtida resultat till en medelhög nivå, och dåliga marknadsförhållanden kommer sannolikt att påverka möjligheten för dig att få en positiv avkastning på din investering.

Var medveten om valutarisk. Du kommer att få betalningar i en annan valuta, så den slutliga avkastningen du får beror på växelkursen mellan de två valutorna. Denna risk beaktas inte i indikatorn som visas ovan.

Den här produkten innehåller inget skydd mot framtida marknadsresultat så att du kan förlora en del eller hela din investering. Om vi är

inte kan betala dig vad du är skyldig kan du förlora hela din investering.

För andra risker som är väsentligt relevanta för produkten som inte beaktas i den sammanfattande riskindikatorn, läs prospektet och tillägget som finns på www.globalxetfs.eu.

Prestandascenarier

Siffrorna som visas inkluderar alla kostnader för själva produkten, men kanske inte inkluderar alla kostnader som du betalar till din rådgivare eller distributör / och inkluderar kostnaderna för din rådgivare eller distributör. Siffrorna tar inte hänsyn till din personliga skattesituation, vilket också kan påverka hur mycket du får tillbaka.

De ogynnsamma, måttliga och gynnsamma scenarierna som visas är illustrationer med de sämsta, genomsnittliga och bästa resultaten för Global X Uranium UCITS ETF under de senaste 10 åren.

Stressscenariot visar vad du kan få tillbaka under extrema marknadsförhållanden.

Vad du kommer att få av den här produkten beror på framtida marknadsprestanda. Marknadsutvecklingen i framtiden kan inte förutsägas exakt. Scenarierna som visas är bara en indikation på några av de möjliga utfallen baserat på den senaste avkastningen. Den faktiska avkastningen kan vara lägre.

Rekommenderad innehavstid: 5 år			
Investering: 10 000 USD			
Scenarier		Om du slutar efter 1 år	Om du slutar efter 5 år (rekommenderad lagringstid)
Minimum: Det finns ingen minsta garanterad avkastning om du avslutar innan 5 år			
Stress	Vad du kan få tillbaka efter kostnader Genomsnittlig avkastning varje år	920 USD -90,77 %	940 USD -37,66 %
Ogynnsam ¹	Vad du kan få tillbaka efter kostnader Genomsnittlig avkastning varje år	6 270 USD -37,27 %	8 440 USD -3,34 %
Måttlig ²	Vad du kan få tillbaka efter kostnader Genomsnittlig avkastning varje år	11 370 USD 13,74 %	17 620 USD 11,99 %
Gynnsamt ³	Vad du kan få tillbaka efter kostnader Genomsnittlig avkastning varje år	17 200 USD 72,04 %	29 470 USD 24,13 %

² Denna typ av scenario inträffade för en investering mellan december 2021 och september 2023.

³ Den här typen av scenario inträffade för en investering mellan maj 2017 och maj 2022. ¹ Den här typen av scenario inträffade för en investering mellan juni 2016 och juni 2021.

Vad händer om Global X Management Company (Europe) Limited, en del av Global X-gruppen av företag inte kan betala ut?

Du kan drabbas av en ekonomisk förlust om tillverkaren eller förvaringsinstitutet/förvaringsinstitutet, SEI Investments – Depository and Custodial Services (Ireland) Limited, inte uppfyller sina skyldigheter.

Det finns inget ersättnings- eller garantisystem som kan kompensera, hela eller något av, denna förlust.

Vad kostar det?

Personen som ger dig råd om eller säljer den här produkten kan debitera dig för andra kostnader. Om så är fallet kommer denna person att ge dig information om dessa kostnader och hur de påverkar din investering.

Kostnader över tid

Tabellerna visar de belopp som tas från din investering för att täcka olika typer av kostnader. Dessa belopp beror på hur mycket du investerar, hur länge du håller produkten och hur bra produkten klarar sig. Beloppen som visas här är illustrationer baserade på ett exempel på investeringsbelopp och olika möjliga investeringsperioder.

Vi har antagit att du under det första året skulle få tillbaka det belopp du investerade (0 % årlig avkastning). För den andra innehavsperioden har vi antagit att fonden presterar som visas i det måttliga scenariot och att investeringen är 10 000 USD.

Investering: 10 000 USD	Om du slutar efter 1 år	Om du slutar efter 5 år
Totala kostnader	133 USD	1 081 USD
Årlig kostnadseffekt (*)	1,3 %	1,4 %

(*) Detta illustrerar hur kostnaderna minskar din avkastning varje år under innehavsperioden. Till exempel visar det att om du avslutar vid den rekommenderade innehavsperioden beräknas din genomsnittliga avkastning per år vara 13,4 % före kostnader och 12,0 % efter kostnader.

Kostnadernas sammansättning

Engångskostnader vid in- eller utresa		Om du slutar efter 1 år
Inträdeskostnader	Inga * Sekundärmarknadsinvestorare (Investorare som handlar på en börs) kan betala avgifter som tas ut av sina aktiemäklare. Sådana avgifter, om några, kan erhållas från aktiemäklare. Auktoriserade deltagare som handlar direkt med fonden kommer att betala relaterade transaktionskostnader relaterade till deras teckningar och inlösen.	0 USD
Exitkostnader	Inga * Sekundärmarknadsinvestorare (Investorare som handlar på en börs) kan betala avgifter som tas ut av sina aktiemäklare. Sådana avgifter, om några, kan erhållas från aktiemäklare. Auktoriserade deltagare som handlar direkt med fonden kommer att betala relaterade transaktionskostnader relaterade till deras teckningar och inlösen.	0 USD
Löpande kostnader tas varje år		Om du slutar efter 1 år
Förvaltningsavgifter och andra administrativa eller driftskostnader	0,7 % av värdet av din investering per år. Detta är en uppskattning av de kostnader som uppstår när vi köper och säljer de underliggande investeringarna för produkten. Det faktiska beloppet kommer att variera beroende på hur mycket vi köper och säljer. Den årliga förvaltningsavgiften för denna produkt är 0,65 %.	65 USD
Transaktionskostnader	0,7 % av värdet av din investering per år. Detta är en uppskattning av de kostnader som uppstår när vi köper och säljer de underliggande investeringarna för produkten. Det faktiska beloppet kommer att variera beroende på hur mycket vi köper och säljer.	68 USD
Tillfälliga kostnader som tas under särskilda villkor		Om du slutar efter 1 år
Prestationsavgifter	Denna produkt har inga prestationsavgifter.	0 USD

Hur länge ska jag hålla det och kan jag ta ut pengar tidigt?

Rekommenderad innehavstid: 5 år

Denna produkt har ingen nödvändig minimiperiod utan är designad för långsiktig investering; du bör vara beredd att stanna investerad i minst 5 år. De 5 åren har beräknats vara i linje med den tidsram som Produkten kan behöva för att uppnå sina investeringsmål. Du får sälja dina andelar i produkten, utan påföljd, vilken dag då bankerna normalt är öppna för affärer i Irland och där New York Stock Exchange och London Stock Exchange är öppna för normala affärer.

Värdet på dina investeringar kan gå ner såväl som upp oavsett vilken period du håller dina investeringar, beroende på sådana faktorer som fondens resultat, rörelser i aktie- och obligationskurser och förhållanden på finansmarknaderna i allmänhet. Kontakta din mäklare, finansiella rådgivare eller distributör för information om eventuella kostnader och avgifter relaterade till försäljningen av aktierna.

Hur kan jag klaga?

Om du har några klagomål på produkten, tillverkarens beteende eller den person som ger råd om produkten, kan klagomål lämnas in kostnadsfritt via följande metoder:

- Telefon: +44 (0)20 4529 2551
- E-post: complaints@globalxetfs.com
- Mail: 10 Earlsfort Terrace, Dublin 2, Irland
- Online: www.globalxetfs.eu/

Du har också rätt att hänskjuta det aktuella klagomålet till Finans- och pensionsombudsmannen efter att ha följt fondens klagomålsprocess om du fortfarande inte är nöjd med svaret. Ytterligare information om klagomålsprocessen för fonden finns tillgänglig på www.globalxetfs.eu.

Annan relevant information

Vi är skyldiga att förse dig med ytterligare dokumentation, såsom produktens senaste prospekt, tidigare resultat års- och halvårsrapporter.

Dessa dokument och annan produktinformation finns tillgänglig online på <https://globalxetfs.eu/priips-performance/>.

För att se fondens historiska resultat och tidigare scenarier, besök: www.globalxetfs.eu. Data om tidigare resultat är tillgänglig i upp till högst 10 år.

Lykilupplýsingaskjal

Tilgangur

Þetta skjal veitir þér lykilupplýsingar um þessa fjárfestingarvöru. Það er ekki markaðsefni. Upplýsingarnar eru nauðsynlegar samkvæmt lögum til að hjálpa þér að skilja eðli, áhættu, kostnað, hugsanlegan ávinning og tap þessarar vöru og til að hjálpa þér að bera hana saman við aðrar vörur.

Global X Uranium UCITS ETF

undirsjóður Global X ETFs ICAV

USD uppsafnandi hlutabréfaflokkur (IE000NDWFGA5)

Framleiðandi: Global X Management Company (Europe) Limited, hluti af Global X fyrirtækjasamstæðunni.

Seðlabanki Írlands ber ábyrgð á eftirliti Global X Management Company (Europe) Limited í tengslum við þetta lykilupplýsingaskjal.

Þetta PRIIP er heimilt á Írlandi.

Global X Management Company (Europe) Limited er með leyfi á Írlandi og undir stjórn Seðlabanka Írlands.

Fyrir frekari upplýsingar um þessa vöru, vinsamlegast farðu á [www.globalxetfs.eu](#), netfang [europe@globalxetfs.com](#) eða hringdu í: +44 (0)20 4529 2551.

Þetta skjal var framleitt 12. janúar 2024.

Hvað er þessi vara?

Tegund:

Þessi vara er verðbréfasjóður.

Tímabil:

Þetta er opin sjóður.

Markmið:

Fjárfestingarmarkmið sjóðsins er að veita fjárfestingarárangur sem samsvarar, fyrir þókun og gjöld, að jafnaði verð- og ávöxtunarfremmistöðu Solactive Global Uranium & Nuclear Components Total Return v2 Index („vísitalan“).

Sjóðurinn fjárfestir að minnsta kosti 80% af heildareignum sínum í verðbréfum fyrirtækja sem eru virk í einhverjum þáttum úraniúmiðnaðarinnar eins og námuvinnslu, hreinsun, rannsóknun, framleiðslu á búnaði fyrir úraniúmiðnaðinn, tækni sem tengist úraniúmiðnaði eða framleiðslu kjarnorkuhluta. Sjóðurinn getur einnig fjárfest í fyrirtækjum sem hafa ekki umtalsvert hlutfall af tekjum af starfsemi sem tengist úraniúmiðnaði, en skapa miklar alger tekjur af úraniúmiðnaði (sérstaklega úrannánum, rannsóknum á úrani, efnislegum úranfjárfestingum, tækni sem tengist úraniúmiðnaðinum eða framleiðslu kjarnorkuhluta).

Þegar ekki er unnt eða framkvæmanlegt að halda áfram að halda öllum hlutum verðbréfa vísitalunnar getur sjóðurinn fjárfest í vörsluskirteinum sem tengjast annaðhvort hlutaverðbréfum vísitalunnar eða hlutabréfaverðbréfum af þeirri gerð sem um getur hér að ofan; og fjármálaafleiðugerninga („FDI“), þ.e. „ófjármögnuð“ heildarávöxtun OTC-skiptasamninga og framtíðarsamningar um hlutabréfaviðskipti í fjárfestingarskyni.

Sjóðnum er heimilt að stofna til verðbréfalánviðskipta, fjárfesta í endurkaupum og öfugum endurhverfum viðskiptum og skammtímafjármögnunarkerfum á peningamarkaði, eingöngu í þeim tilgangi að stýra eignasafni á skilvirkan hátt.

Fyrir uppsöfnuð hlutabréf verða tekjur sjálfkrafa endurfjárfestar í sjóðnum og endurspeglast í NAV á hlut.

Fjárfestar geta keypt og selt hlutabréf sjóðsins á hverjum virkum degi. Viðskiptadagur þýðir dagur þar sem New York Stock Exchange og London Stock Exchange eru opnar fyrir venjuleg viðskipti.

Fyrir frekari upplýsingar um fjárfestingarstefnu og stefnu sjóðsins, vinsamlegast vísa til kaflanna sem bera yfirskriftina „Fjárfestingarmarkmið“ og „Fjárfestingarstefna“ í fylgiskjali sjóðsins. Sjóðsskjöl, þar á meðal útbodslýsing, fylgiskjal og nýjustu árs- og hálfárskýrslur eru fáanlegar án endurgjalds á ensku. Þessar upplýsingar má finna, ásamt öðrum upplýsingum, svo sem hlutabréfaverði og flokkum, á heimasíðu sjóðsins á [www.globalxetfs.eu](#).

Vörsluáðili er SEI Investments - Depository and Custodial Services (Ireland) Limited.


Þetta skjal lýsir undirsjóði verðbréfasjóðsins. Útbodslýsingin og reglubundnar skýrslur eru unnar fyrir allan verðbréfasjóðinn. Eignir og skuldir hvers undirsjóðs verðbréfasjóðanna eru aðgreindar með lögum og því er ekki hægt að nota eignir eins undirsjóðs til að standa undir skuldbindingum annars undirsjóðs.

Fyrirhugaður almennur fjárfestir:

Þessi sjóður er ætlaður fjárfestum sem vilja taka langa eða skammtímaáhættu á þeim markaði sem vísitala sjóðsins nær til og eru tilbúnir til að taka á sig miðlungs áhættu sem tengist fjárfestingu af þessu tagi, þar með talið hugsanlega sveiflur á slíkum markaði. Slíkur fjárfestir verður einnig að vera sá sem getur metið kosti og áhættu af fjárfestingu í hlutabréfum viðkomandi flokks sjóðsins.

Hver er áhættan og hvað gæti ég fengið í staðinn?

Áhættuvísir



Áhættuvísirinn gerir ráð fyrir að þú geymir vöruna í 5 ár.

Raunveruleg áhætta getur verið verulega breytileg ef þú greiðir inn á frumstigi og þú gætir fengið minna til baka.

Samantektaráhættuvísirinn er leiðarvísir um áhættustig þessarar vöru samanborið við aðrar vörur. Það sýnir hversu líklegt er að varan tapi peningum vegna hreyfinga á mörkuðum eða vegna þess að við getum ekki borgað þér.

Við höfum flokkað þessa vöru sem 5 af 7, sem er miðlungs há áhættuflokkur. Þetta metur hugsanlegt tap af framtíðarárangri á miðlungs hátt og slæmar markaðsaðstæður munu líklega hafa áhrif á getu þína til að fá jákvæða ávöxtun af fjárfestingu þinni.

Vertu meðvitaður um gjaldeyrissáhhættu. Þú færð greiðslur í öðrum gjaldmiðli, þannig að endanleg ávöxtun sem þú færð fer eftir gengi gjaldmiðlanna tveggja. Þessi áhætta er ekki tekin til greina í vísinum hér að ofan.

Þessi vara felur ekki í sér neina vernd gegn framtíðarárangri á markaði svo þú gætir tapað einhverju eða öllu af fjárfestingu þinni. Ef við erum

ekki hægt að borga þér það sem þú átt, þú gætir tapað allri fjárfestingunni þinni. Fyrir aðrar áhættur sem skipta verulegu máli fyrir vöruna sem ekki er tekið tillit til í samantektaráhættuvísinum, vinsamlegast lestu útbodslýsinguna og viðaukann sem er að finna á [www.globalxetfs.eu](#).

Frammistöðusviðsmyndir

Tölurnar sem sýndar eru innihalda allan kostnað við vöruna sjálfa, en innifela kannski ekki allan kostnað sem þú greiðir til ráðgjafa eða dreifingaraðila / og inniheldur kostnað ráðgjafa þíns eða dreifingaraðila. Tölurnar taka ekki tillit til persónulegrar skattastöðu þinnar, sem getur einnig haft áhrif á hversu mikið þú færð til baka.

Óhagstæðar, hóflegu og hagstæðu aðstæðurnar sem sýndar eru eru myndir með verstu, meðaltali og bestu frammistöðu Global X Uranium UCITS ETF undanfarin 10 ár.

Streitusviðsmyndin sýnir hvað þú gætir fengið til baka við erfiðar markaðsaðstæður.

Hvað þú færð úr þessari vöru fer eftir framtíðarárangri á markaði. Ekki er hægt að spá nákvæmlega fyrir um markaðsþróun í framtíðinni. Svíðsmyndirnar sem sýndar eru eru aðeins vísbending um sumar mögulegar niðurstöður byggðar á nýlegri ávöxtun. Raunávöxtun gæti verið lægri.

Ráðlagður eignartími: 5 ár

Fjárfesting: USD 10.000

Svíðsmyndir		Ef þú hættir eftir 1 ár	Ef þú hættir eftir 5 ár (ráðlagt geymslutímabil)
Lágmark: Það er engin lágmarks tryggð ávöxtun ef þú hættir fyrir 5 ár			
Streita	Það sem þú gætir fengið til baka eftir kostnað Meðalávöxtun á hverju ári	920 USD -90,77%	940 USD -37,66%
Óhagstætt ¹	Það sem þú gætir fengið til baka eftir kostnað Meðalávöxtun á hverju ári	6.270 USD -37,27%	8.440 USD -3,34%
Miðlungs ²	Það sem þú gætir fengið til baka eftir kostnað Meðalávöxtun á hverju ári	11.370 USD 13,74%	17.620 USD 11,99%
Hagstætt ³	Það sem þú gætir fengið til baka eftir kostnað Meðalávöxtun á hverju ári	17.200 USD 72,04%	29.470 USD 24,13%

¹ Þessi tegund atburðarás átti sér stað fyrir fjárfestingu á milli desember 2021 og september 2023.

² Þessi tegund atburðarás átti sér stað fyrir fjárfestingu á milli maí 2017 og maí 2022. ³ Þessi tegund atburðarás átti sér stað fyrir fjárfestingu á milli júní 2016 og júní 2021.

Hvað gerist ef Global X Management Company (Europe) Limited, hluti af Global X fyrirtækjasamsteypunni, getur ekki greitt út?

Þú gætir orðið fyrir fjárhagslegu tjóni ef framleiðandi eða vörsluaðili/vörsluaðili, SEI Investments – Depository and Custodial Services (Ireland) Limited, standi við skuldbindingar sínar.

Það er ekkert bóta- eða ábyrgðarkerfi til staðar sem gæti jafnað þetta tap, allt eða eitthvað.

Hver er kostnaðurinn?

Sá sem ráðleggur eða selur þér þessa vöru gæti rúkað þig um annan kostnað. Ef svo er mun þessi aðili veita þér upplýsingar um þennan kostnað og hvernig hann hefur áhrif á fjárfestingu þína.

Kostnaður með tímanum

Töflurnar sýna þær upphæðir sem eru teknar af fjárfestingu þinni til að standa undir mismunandi tegundum kostnaðar. Þessar upphæðir fara eftir því hversu mikið þú fjárfestir, hversu lengi þú heldur vörunni og hversu vel varan stendur sig. Upphæðirnar sem sýndar eru hér eru skýringar byggðar á dæmi um fjárfestingarupphæð og mismunandi möguleg fjárfestingartímabil.

Við höfum gert ráð fyrir að fyrsta árið fengirðu til baka þá upphæð sem þú fjárfestir (0% árleg ávöxtun). Fyrir hitt eignarhaldstímabilið höfum við gert ráð fyrir að sjóðurinn standi sig eins og sýnt er í hóflegu atburðarásinni og fjárfestingin er 10.000 USD.

Fjárfesting: USD 10.000	Ef þú hættir eftir 1 ár	Ef þú hættir eftir 5 ár
Heildarkostnaður	133 USD	1.081 USD
Árleg kostnaðaráhrif ^(*)	1,3%	1,4%

(*) Þetta sýnir hvernig kostnaður dregur úr ávöxtun þinni á hverju ári yfir eignarhaldstímabilið. Til dæmis sýnir það að ef þú hættir á ráðlögðum eignartíma er spáð að meðalávöxtun þín á ári verði 13,4% fyrir kostnað og 12,0% eftir kostnað.

Samsetning kostnaðar

Einskiptiskostnaður við inngöngu eða brottför		Ef þú hættir eftir 1 ár
Aðgangskostnaður	Ekkert * Fjárfestar á eftirmarkaði (Fjárfestar sem eiga viðskipti í kauphöll) mega greiða gjöld sem verðbréfamíðlara þeirra taka. Slík gjöld, ef einhver eru, er hægt að fá hjá verðbréfamíðlara. Viðurkenndir þátttakendur sem eiga bein viðskipti við sjóðinn munu greiða tengdan viðskiptakostnað sem tengist áskriftum sínum og innlausnum.	0 USD
Útgöngukostnaður	Ekkert * Fjárfestar á eftirmarkaði (Fjárfestar sem eiga viðskipti í kauphöll) mega greiða gjöld sem verðbréfamíðlara þeirra taka. Slík gjöld, ef einhver eru, er hægt að fá hjá verðbréfamíðlara. Viðurkenndir þátttakendur sem eiga bein viðskipti við sjóðinn munu greiða tengdan viðskiptakostnað sem tengist áskriftum sínum og innlausnum.	0 USD
Viðvarandi kostnaður tekinn á hverju ári		Ef þú hættir eftir 1 ár
Umsýslugjöld og annar umsýslu- eða rekstrarkostnaður	0,7% af verðmæti fjárfestingar þinnar á ári. Þetta er mat á kostnaði sem fellur til þegar við kaupum og seljum undirliggjandi fjárfestingar fyrir vöruna. Raunveruleg upphæð er breytileg eftir því hversu mikið við kaupum og seljum. Árlegt umsýsluþóknun fyrir þessa vöru er 0,65%.	65 USD
Viðskiptakostnaður	0,7% af verðmæti fjárfestingar þinnar á ári. Þetta er mat á kostnaði sem fellur til þegar við kaupum og seljum undirliggjandi fjárfestingar fyrir vöruna. Raunveruleg upphæð er breytileg eftir því hversu mikið við kaupum og seljum.	68 USD
Tilfallandi kostnaður tekinn undir sérstökum skilyrðum		Ef þú hættir eftir 1 ár
Frammistöðuggjöld	Þessi vara ber engin frammistöðuggjöld.	0 USD

Hversu lengi ætti ég að halda því og get ég tekið peninga út snemma?

Ráðlagður eignartími: 5 ár

Þessi vara hefur engan lágmarksgjöld en er hönnuð fyrir langtímafjárfestingar; þú ættir að vera tilbúinn að vera fjárfest í að minnsta kosti 5 ár. 5 árin hafa verið reiknuð til að vera í samræmi við þann tímaramma sem varan gæti þurft til að ná fjárfestingarmarkmiðum sínum. Þú getur selt hlutabréf þín í vörinni, án viðurlaga, á hverjum degi sem bankarnir eru venjulega opnir fyrir viðskipti á Írlandi og þar sem New York Stock Exchange og London Stock Exchange eru opnir fyrir venjuleg viðskipti.

Verðmæti fjárfestinga þinna getur lækkað jafnt og hækkað, óháð því á hvaða tímabili þú heldur fjárfestingum þínum, allt eftir þáttum eins og afkomu sjóðsins, breytingum á hlutabréfa- og skuldabréfaferðum og aðstæðum á fjármálamörkuðum almennt. Vinsamlegast hafðu samband við miðlara þinn, fjármálaráðgjafa eða dreifingaraðila til að fá upplýsingar um kostnað og gjöld sem tengjast sölu hlutabréfanna.

Hvernig get ég kvartað?

Ef þú hefur einhverjar kvartanir vegna vörunnar, framkomu framleiðandans eða þess sem ráðleggur vörinni er hægt að leggja fram kvartanir án endurgjalds með eftirfarandi aðferðum:

i. Sími: +44 (0)20 4529 2551

ii. Netfang: complaints@globalxetfs.com

iii. Póstur: 10 Earlsfort Terrace, Dublin 2, Írlandi

iv. Á netinu: www.globalxetfs.eu/

Þú átt einnig rétt á að vísa viðkomandi kvörtun til umboðsmanns fjármálaþjónustu og lífeyris að loknu kvörtunarferli sjóðsins ef þú ert enn ekki sáttur við svarið sem þú fékkst. Frekari upplýsingar um kvörtunarstefnuna sem tengjast sjóðnum eru fáanlegar á www.globalxetfs.eu.

Aðrar viðeigandi upplýsingar

Okkur er skylt að veita þér frekari skjöl, svo sem nýjustu útboðslýsingu vörunnar, fyrri frammistöðu árs- og hálfársrýskýrslur.

Þessi skjöl og aðrar vöruupplýsingar eru fáanlegar á netinu á <https://globalxetfs.eu/priips-performance/>.

Til að skoða sögulega afkomu sjóðsins og fyrri aðstæður, vinsamlegast farðu á: www.globalxetfs.eu. Gögn um fyrri frammistöðu eru tiltæk í allt að 10 ár að hámarki.

Nøkkelinformasjonsdokument

Hensikt

Dette dokumentet gir deg nøkkelinformasjon om dette investeringsproduktet. Det er ikke markedsføringsmateriell. Informasjonen er lovpålagt for å hjelpe deg med å forstå arten, risikoene, kostnadene, potensielle gevinstene og tapene til dette produktet og for å hjelpe deg å sammenligne det med andre produkter.

Global X Uranium UCITS ETF et underfond av Global X ETFs ICAV Akkumulerende USD-andelsklasse (IE000NDWFGA5)

Produsent: Global X Management Company (Europe) Limited, en del av Global X-gruppen av selskaper.

Central Bank of Ireland er ansvarlig for å føre tilsyn med Global X Management Company (Europe) Limited i forhold til dette nøkkelinformasjonsdokumentet.

Denne PRIIP er autorisert i Irland.

Global X Management Company (Europe) Limited er autorisert i Irland og regulert av Central Bank of Ireland.

For mer informasjon om dette produktet, vennligst besøk www.globalxetfs.eu, e-post europe@globalxetfs.com eller ring: +44 (0)20 4529 2551.

Dette dokumentet ble produsert 12. januar 2024.

Hva er dette produktet?

Type:

Dette produktet er et UCITS-fond.

Periode:

Dette er et åpent fond.

Mål:

Fondets investeringsmål er å gi investeringsresultater som, før gebyrer og utgifter, generelt samsvarer med pris- og avkastningsutviklingen til Solactive Global Uranium & Nuclear Components Total Return v2 Index («Indeksen»).

Fondet investerer minst 80 % av sine totale eiendeler i verdipapirer fra selskaper som er aktive i noen aspekter av uranindustrien som gruvedrift, raffinering, leting, produksjon av utstyr for uranindustrien, teknologier knyttet til uranindustrien eller produksjon av kjernefysiske komponenter. Fondet kan også investere i selskaper som ikke henter en betydelig prosentandel av inntektene fra aktiviteter knyttet til uranindustrien, men genererer store absolutte inntekter fra uranindustrien (spesielt uranutvinning, leting etter uran, fysiske uraninvesteringer, teknologier knyttet til uranindustrien eller produksjon av kjernefysiske komponenter).

Når det ikke er mulig eller praktisk mulig å fortsette å eie alle komponentverdiene i indeksen, kan fondet investere i depotbeviser knyttet til enten komponentverdipapirer i indeksen eller aksjeverdipapirer av typen nevnt ovenfor; og finansielle derivatinstrumenter ("FDI"), nemlig totalavkastning "ufinansierte" OTC-bytteavtaler og børshandlede aksjefutures for investeringsformål.

Fondet kan inngå verdipapirutlånstransaksjoner, investere i gjenkjøps- og omvendte gjenkjøpstransaksjoner og kortsiktige pengemarkedsordninger for kollektive investeringer, kun for effektiv porteføljeforvaltning.

For akkumulerende andeler vil inntekten automatisk reinvesteres i fondet og reflekteres i NAV per aksje.

Investorer kan kjøpe og selge andeler i fondet på hver virkedag.

Virkedag betyr en dag der New York Stock Exchange og London Stock Exchange er åpne for normal virksomhet.

For mer informasjon om fondets investeringspolitikk og -strategi, se avsnittene "Investeringsmål" og "Investeringspolitikk" i fondets tillegg. Fondsdokumenter inkludert prospektet, tillegget og de siste års- og halvårsrapportene er tilgjengelige gratis på engelsk. Disse kan finnes, sammen med annen informasjon, som aksjekurser og klasser, på fondets nettside på www.globalxetfs.eu.

Depositaren er SEI Investments - Depositary and Custodial Services (Ireland) Limited.


Dette dokumentet beskriver et underfond av UCITS. Prospektet og periodiske rapporter utarbeides for hele UCITS. Eiendelene og forpliktelsene til hvert underfond i UCITS er adskilt ved lov, og aktivaene til ett underfond kan derfor ikke brukes til å dekke forpliktelsene til et annet underfond.

Tiltenkt privat investor:

Dette fondet er beregnet på investorer som ønsker å ta en lang- eller kortsiktig eksponering mot markedet som dekkes av fondets indeks, og som vil være forberedt på å ta på seg et middels risikonivå knyttet til en investering av denne typen, inkludert potensiell volatilitet i et slikt marked. En slik investor må også være en som er i stand til å vurdere fordelene og risikoen ved en investering i andelene i den relevante fondets klasse.

Hva er risikoen og hva kan jeg få tilbake?

Risikoindikator



Risikoindikatoren forutsetter at du oppbevarer produktet i 5 år.

Den faktiske risikoen kan variere betydelig hvis du casher inn på et tidlig tidspunkt og du kan få tilbake mindre.

Sammendragsrisikoindikatoren er en veiledning for risikonivået til dette produktet sammenlignet med andre produkter. Det viser hvor sannsynlig det er at produktet vil tape penger på grunn av bevegelser i markedene eller fordi vi ikke kan betale deg.

Vi har klassifisert dette produktet som 5 av 7, som er en middels høy risikoklasse. Dette vurderer potensielle tap fra fremtidig ytelse på et middels-høyt nivå, og dårlige markedsforhold vil sannsynligvis påvirke muligheten for deg til å motta en positiv avkastning på investeringen din.

Vær oppmerksom på valutarisiko. Du vil motta betalinger i en annen valuta, så den endelige avkastningen du får avhenger av valutakursen mellom de to valutaene. Denne risikoen vurderes ikke i indikatoren vist ovenfor.

Dette produktet inkluderer ingen beskyttelse mot fremtidig markedsytelse, slik at du kan miste deler av eller hele investeringen. Hvis vi er

ikke er i stand til å betale deg det du skylder, kan du tape hele investeringen. For andre risikoen som er vesentlig relevante for produktet som ikke er tatt i betraktning i den sammendragende risikoindikatoren, vennligst les prospektet og tillegget tilgjengelig på www.globalxetfs.eu.

Ytelsesscenarier

Tallene som vises inkluderer alle kostnadene til selve produktet, men inkluderer kanskje ikke alle kostnadene du betaler til din rådgiver eller distributør / og inkluderer kostnadene til din rådgiver eller distributør. Tallene tar ikke hensyn til din personlige skattesituasjon, noe som også kan påvirke hvor mye du får tilbake.

De ugunstige, moderate og gunstige scenariene vist er illustrasjoner som bruker den dårligste, gjennomsnittlige og beste ytelsen til Global X Uranium UCITS ETF de siste 10 årene.

Stressscenarioet viser hva du kan få tilbake under ekstreme markedsforhold.

Hva du får fra dette produktet avhenger av fremtidig markedsytelse. Markedsutviklingen i fremtiden kan ikke forutsies nøyaktig. Scenariene som vises er kun en indikasjon på noen av de mulige utfallene basert på nylige avkastninger. Faktisk avkastning kan være lavere.

Anbefalt holdeperiode: 5 år			
Investering: USD 10 000			
Scenarier		Hvis du slutter etter 1 år	Hvis du slutter etter 5 år (anbefalt holdeperiode)
Minimum: Det er ingen minimum garantert avkastning hvis du avslutter før 5 år			
Stress	Hva du kan få tilbake etter kostnader Gjennomsnittlig avkastning hvert år	920 USD -90,77 %	940 USD -37,66 %
Ugunstig¹	Hva du kan få tilbake etter kostnader Gjennomsnittlig avkastning hvert år	6 270 USD -37,27 %	8 440 USD -3,34 %
Moderat²	Hva du kan få tilbake etter kostnader Gjennomsnittlig avkastning hvert år	11 370 USD 13,74 %	17 620 USD 11,99 %
Gunstig³	Hva du kan få tilbake etter kostnader Gjennomsnittlig avkastning hvert år	17 200 USD 72,04 %	29 470 USD 24,13 %

¹ Denne typen scenario skjedde for en investering mellom desember 2021 og september 2023.

² Denne typen scenario skjedde for en investering mellom mai 2017 og mai 2022. ³ Denne typen scenario skjedde for en investering mellom juni 2016 og juni 2021.

Hva skjer hvis Global X Management Company (Europe) Limited, en del av Global X-gruppen av selskaper, ikke er i stand til å betale ut?

Du kan møte et økonomisk tap dersom produsenten eller depositaren/depotmottakeren, SEI Investments – Depositary and Custodial Services (Ireland) Limited, misligholder sine forpliktelser.

Det er ingen kompensasjons- eller garantiordning på plass som kan oppveie, alt eller noe av, dette tapet.

Hva er kostnadene?

Personen som gir råd om eller selger deg dette produktet kan belaste deg for andre kostnader. I så fall vil denne personen gi deg informasjon om disse kostnadene og hvordan de påvirker investeringen din.

Koster over tid

Tabellene viser beløpene som tas fra investeringen din for å dekke ulike typer kostnader. Disse beløpene avhenger av hvor mye du investerer, hvor lenge du holder produktet og hvor godt produktet gjør det. Beløpene som vises her er illustrasjoner basert på et eksempel på investeringsbeløp og ulike mulige investeringsperioder.

Vi har antatt at du det første året ville få tilbake beløpet du investerte (0 % årlig avkastning). For den andre beholdningsperioden har vi antatt at fondet presterer som vist i det moderate scenariet og investeringen er USD 10 000.

Investering: USD 10 000	Hvis du slutter etter 1 år	Hvis du slutter etter 5 år
Totale kostnader	133 USD	1 081 USD
Årlig kostnadseffekt (*)	1,3 %	1,4 %

(*) Dette illustrerer hvordan kostnadene reduserer avkastningen din hvert år over holdeperioden. For eksempel viser den at hvis du avslutter ved den anbefalte holdeperioden, anslås gjennomsnittlig avkastning per år å være 13,4 % før kostnader og 12,0 % etter kostnader.

Sammensetning av kostnader

Engangskostnader ved inn- eller utreise		Hvis du slutter etter 1 år
Inngangskostnader	Ingen * Sekundærmarkedsinvestorer (investorer som handler på en børs) kan betale gebyrer som belastes av deres aksjemeglere. Slike gebyrer, hvis noen, kan fås fra aksjemeglere. Autoriserte deltakere som handler direkte med fondet vil betale relaterte transaksjonskostnader knyttet til deres tegninger og innløsninger.	0 USD
Utgangskostnader	Ingen * Sekundærmarkedsinvestorer (investorer som handler på en børs) kan betale gebyrer som belastes av deres aksjemeglere. Slike gebyrer, hvis noen, kan fås fra aksjemeglere. Autoriserte deltakere som handler direkte med fondet vil betale relaterte transaksjonskostnader knyttet til deres tegninger og innløsninger.	0 USD
Løpende kostnader tas hvert år		Hvis du slutter etter 1 år
Forvaltningsgebyrer og andre administrative eller driftskostnader	0,7 % av verdien av investeringen din per år. Dette er et estimat på kostnadene som påløper når vi kjøper og selger de underliggende investeringene for produktet. Det faktiske beløpet vil variere avhengig av hvor mye vi kjøper og selger. Det årlige forvaltningshonoraret for dette produktet er 0,65 %.	65 USD
Transaksjonskostnader	0,7 % av verdien av investeringen din per år. Dette er et estimat på kostnadene som påløper når vi kjøper og selger de underliggende investeringene for produktet. Det faktiske beløpet vil variere avhengig av hvor mye vi kjøper og selger.	68 USD
Tilfeldige kostnader tatt under spesifikke forhold		Hvis du slutter etter 1 år
Resultathonorarer	Dette produktet har ingen ytelsesgebyrer.	0 USD

Hvor lenge bør jeg holde den og kan jeg ta ut penger tidlig?

Anbefalt holdeperiode: 5 år

Dette produktet har ingen påkrevd minimumsperiode, men er designet for langsiktige investeringer; du bør være forberedt på å forbli investert i minst 5 år. De 5 årene er beregnet til å være i tråd med tidsrammen som Produktet kan trenge for å nå sine investeringsmål. Du kan selge aksjene dine i produktet, uten straff, på en hvilken som helst dag hvor bankene normalt er åpne for virksomhet i Irland og hvor New York Stock Exchange og London Stock Exchange er åpne for normal virksomhet.

Verdien av investeringene dine kan gå ned så vel som opp uavhengig av perioden du holder investeringene dine, avhengig av faktorer som fondets ytelse, bevegelser i aksje- og obligasjonskurser og forhold i finansmarkedene generelt. Ta kontakt med din megler, finansrådgiver eller distributør for informasjon om eventuelle kostnader og gebyrer knyttet til salget av aksjene.

Hvordan kan jeg klage?

Hvis du har klager på produktet, oppførselen til produsenten eller den som gir råd om produktet, kan klager sendes inn gratis via følgende metoder:

jeg. Telefon: +44 (0)20 4529 2551

ii. E-post: complaints@globalxetfs.com

iii. Mail: 10 Earlsfort Terrace, Dublin 2, Irland

iv. På nett: www.globalxetfs.eu/

Du har også rett til å henvise den aktuelle klagen til Finans- og pensjonsombudet etter å ha fulgt fondets klageprosess dersom du fortsatt ikke er fornøyd med svaret du har mottatt. Ytterligere informasjon om klagepolitikken knyttet til fondet er tilgjengelig fra www.globalxetfs.eu.

Annen relevant informasjon

Vi er pålagt å gi deg ytterligere dokumentasjon, for eksempel produktets siste prospekt, tidligere resultater årlige og halvårslige rapporter.

Disse dokumentene og annen produktinformasjon er tilgjengelig online på <https://globalxetfs.eu/priips-performance/>.

For å se fondets historiske resultater og tidligere scenarier, vennligst besøk: www.globalxetfs.eu. Data om tidligere resultater er tilgjengelig i opptil maksimalt 10 år.