

Product

Amundi MSCI World V UCITS ETF Acc

A Sub-Fund of MULTI UNITS LUXEMBOURG

LU1781541179 - Currency: USD

This Sub-Fund is authorised in Luxembourg.

Management Company: Amundi Asset Management (hereafter: "we"), a member of the Amundi Group of companies, is authorised in France and regulated by the Autorité des marchés financiers.

The AMF is responsible for supervising Amundi Asset Management in relation to this Key Information Document.

For more information, please refer to www.amundi.fr or call +33 143233030.

This document was published on 15/11/2023.

KEY
INFORMATION
DOCUMENT

What is this product?

Type: Shares of a Sub-Fund of MULTI UNITS LUXEMBOURG, an Undertaking for Collective Investments in Transferable Securities (UCITS), established as a SICAV.

Term: The term of the Sub-Fund is unlimited. The Management Company may terminate the fund by liquidation or merger with another fund in accordance with legal requirements.

Objectives: The Fund is an index-tracking UCITS passively managed. The investment objective of the Fund is to track both the upward and the downward evolution of the MSCI World Net Total Return USD Index (net dividends reinvested) (the Benchmark Index") denominated in USD and representative of large-cap and mid-cap companies listed on developed markets, while minimizing the volatility of the difference between the return of the Fund and the return of the Index ("Tracking Error").

The anticipated level of tracking error in normal market conditions is indicated in the prospectus.

Additional information about the Benchmark Index can be found at www.msci.com.

The Fund seeks to achieve its objective via a direct replication, by investing primarily in the securities comprising the Benchmark Index.

To optimize the Benchmark Index replication, the Fund may use a sampling replication strategy.

The potential use of this technique is published on Lyxor's website: www.lyxoretf.com.

Updated composition of the Fund holdings is available on www.lyxoretf.com.

MSCI's website (www.msci.com) contains more detailed information about

the MSCI indexes.

In addition, the indicative net asset value is published on the Reuters and Bloomberg pages of the Fund, and might also be mentioned on the websites of the stock exchanges where the Fund is listed.

Intended Retail Investor: This product is intended for investors, with a basic knowledge of and no or limited experience of investing in funds seeking to increase the value of their investment over the recommended holding period and who are prepared to take on a high level of risk to their original capital.

Redemption and Dealing: The Sub-Fund's shares are listed and traded on one or more stock exchanges. In normal circumstances, you may deal in shares during the trading hours of the stock exchanges. Only authorised participants (e.g., selected financial institutions) may deal in shares directly with the Sub-Fund on the primary market. Further details are provided in the MULTI UNITS LUXEMBOURG prospectus.

Distribution policy: As this is a non-distributing share class, investment income is reinvested. the accumulation share automatically retains, and re-invests, all attributable income within the Sub-Fund; thereby accumulating value in the price of the accumulation shares.

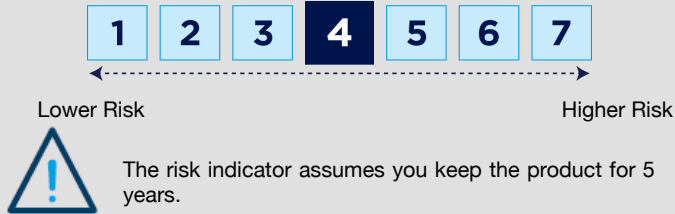
More Information: You may get further information about the Sub-Fund, including the prospectus, and financial reports which are available at and free of charge on request from: Amundi Asset Management at 91-93 boulevard Pasteur, 75015 Paris, France.

The Net Asset Value of the Sub-Fund is available on www.amundi.lu.

Depository: Societe Generale Luxembourg.

What are the risks and what could I get in return?

RISK INDICATOR



We have classified this product as 4 out of 7, which is a medium risk class. This rates the potential losses from future performance at a medium level, and poor market conditions could impact our capacity to pay you.

Additional risks: Market liquidity risk could amplify the variation of product performances.

This product does not include any protection from future market performance so you could lose some or all of your investment.

Beside the risks included in the risk indicator, other risks may affect the Sub-Fund's performance. Please refer to the MULTI UNITS LUXEMBOURG prospectus.

The summary risk indicator is a guide to the level of risk of this product compared to other products. It shows how likely it is that the product will lose money because of movement in the markets or because we are not able to pay you.

PERFORMANCE SCENARIOS

The unfavourable, moderate, and favourable scenarios shown are illustrations using the worst, average, and best performance of the Sub-Fund over the last 10 years. Markets could develop very differently in the future. The stress scenario shows what you might get back in extreme market circumstances.

What you get from this product depends on future market performance. Market developments in the future are uncertain and cannot be accurately predicted.

Recommended holding period : 5 years Investment USD 10,000			
Scenarios		If you exit after	
		1 year	5 years
Minimum	There is no minimum guaranteed return. You could lose some or all of your investment.		
Stress Scenario	What you might get back after costs	\$1,490	\$1,530
	Average return each year	-85.1%	-31.3%
Unfavourable Scenario	What you might get back after costs	\$8,010	\$9,170
	Average return each year	-19.9%	-1.7%
Moderate Scenario	What you might get back after costs	\$10,710	\$14,670
	Average return each year	7.1%	8.0%
Favourable Scenario	What you might get back after costs	\$15,380	\$20,460
	Average return each year	53.8%	15.4%

The figures shown include all the costs of the product itself, but may or may not include all the costs that you pay to your advisor or distributor. The figures do not take into account your personal tax situation, which may also affect how much you get back.

This type of scenario occurred for an investment using a suitable proxy.

Favourable scenario: this type of scenario occurred for an investment between 31/10/2016 and 29/10/2021.

Moderate scenario: this type of scenario occurred for an investment between 30/03/2018 and 31/03/2023

Unfavourable scenario: this type of scenario occurred for an investment between 31/12/2021 and 21/09/2023 .

What happens if Amundi Asset Management is unable to pay out?

A separate pool of assets is invested and maintained for each Sub-Fund of MULTI UNITS LUXEMBOURG. The assets and liabilities of the Sub-Fund are segregated from those of other sub-funds as well as from those of the Management Company, and there is no cross-liability among any of them. The Sub-Fund would not be liable if the Management Company or any delegated service provider were to fail or default.

What are the costs?

The person advising on or selling you this product may charge you other costs. If so, this person will provide you with information about these costs and how they affect your investment.

The tables show the amounts that are taken from your investment to cover different types of costs. These amounts depend on how much you invest, and how long you hold the product. The amounts shown here are illustrations based on an example investment amount and different possible investment periods.

We have assumed:

- In the first year you would get back the amount that you invested (0 % annual return). For the other holding periods we have assumed the product performs as shown in the moderate scenario.
- USD 10,000 is invested.

COSTS OVER TIME

Scenarios	Investment USD 10,000	
	1 year	If you exit after 5 years*
Total Costs	\$16	\$118
Annual Cost Impact**	0.2%	0.2%

* Recommended holding period.

** This illustrates how costs reduce your return each year over the holding period. For example it shows that if you exit at the recommended holding period your average return per year is projected to be 8.14% before costs and 7.97% after costs.

We do not charge an entry fee

If you are invested in this product as part of an insurance contract, the costs shown do not include additional costs that you could potentially bear.

COMPOSITION OF COSTS

	One-off costs upon entry or exit	If you exit after 1 year
Entry costs*	We do not charge an entry fee for this product.	Up to 0 USD
Exit costs*	We do not charge an exit fee for this product, but the person selling you the product may do so.	0 USD
Ongoing costs taken each year		
Management fees and other administrative or operating costs	0.12% of the value of your investment per year. This percentage is based on actual costs over the last year.	12.00 USD
Transaction costs	0.04% of the value of your investment per year. This is an estimate of the cost of buying and selling the underlying investments for the product. The actual amount depends on how much we buy and sell.	4.00 USD
Incidental costs taken under specific conditions		
Performance fees	There is no performance fee for this product.	0.00 USD

* Secondary Market: because the Fund is an ETF, Investors who are not Authorized Participants will generally only be able to buy or sell shares on the secondary market. Accordingly, investors will pay brokerage fees and/or transaction costs in connection with their dealings on stock exchange(s). These brokerage fees and/or transaction costs are not charged by, or payable to, the Fund nor the Management Company but to the investor own intermediary. In addition, the investors may also bear the costs of "bid-ask" spreads; meaning the difference between the prices at which shares can be bought and sold.

Primary Market: Authorized Participants dealing directly with the Fund will pay related primary market transaction costs.

How long should I hold it and can I take money out early?

Recommended holding period: 5 years is based on our assessment of the risk and reward characteristics and costs of the Sub-Fund.

This product is designed for medium-term investment; you should be prepared to stay invested for at least 5 years. You can redeem your investment at any time, or hold the investment longer.

Order schedule: Orders to redeem shares must be received before 06:30 PM Luxembourg time no later than one (1) Business Day before the Valuation Day. Please refer to the MULTI UNITS LUXEMBOURG Prospectus for further details regarding redemptions.

How can I complain?

If you have any complaints, you may:

- Mail Amundi Asset Management at 91-93 boulevard Pasteur, 75015 Paris, France
- E-mail to complaints@amundi.com

In the case of a complaint you must clearly indicate your contact details (name, address, phone number or email address) and provide a brief explanation of your complaint. More information is available on our website www.amundi.fr.

If you have a complaint about the person that advised you about this product, or who sold it to you, they will tell you where to complain.

Other Relevant Information

You may find the prospectus, statutes, key investor documents, notices to investors, financial reports, and further information documents relating to the Sub-Fund including various published policies of the Sub-Fund on our website www.amundi.fr. You may also request a copy of such documents at the registered office of the Management Company.

Past performance: You can download the past performance of the Sub-Fund over the last 10 years at www.amundi.fr.

Performance scenarios: You can find previous performance scenarios updated on a monthly basis at www.amundi.fr.

Produkt

Amundi MSCI World V UCITS ETF Acc

Subfundusz MULTI UNITS LUXEMBOURG

LU1781541179 - Waluta: USD

Niniejszy Subfundusz jest autoryzowany w Luksemburgu.

Spółka zarządzająca: Amundi Asset Management (dalej: „my”), podlegająca regulacjom Autorité des marchés financiers (AMF) członka Grupa spółek Amundi jest upoważniona w Francji i

AMF odpowiada za nadzór nad Amundi Asset Management w zakresie niniejszego Dokumentu zawierającego kluczowe informacje.

Więcej informacji znajdziesz na stronie www.amundi.fr lub pod numerem telefonu +33 143233030.

Niniejszy dokument opublikowano 15/11/2023.

KLAWISZ
INFORMACJA
DOKUMENT

Czym jest ten produkt?

Typ: Udziały w subfunduszu MULTI UNITS LUXEMBOURG, Przedsięwzięcie zbiorowego inwestowania w papiery wartościowe zbywalne (UCITS), utworzona jako SICAV.

Okres: Okres obowiązywania Subfunduszu jest nieograniczony. Spółka zarządzająca może rozwiązać fundusz poprzez likwidację lub połączenie z innym funduszem w zgodzie z wymogami prawnymi.

Cele: Fundusz jest pasywnie zarządzanym funduszem UCITS śledzącym indeks. Celem inwestycyjnym Funduszu jest śledzenie zarówno trendu wzrostowego, jak i spadkowego. spadek indeksu MSCI World Net Total Return USD (netto) (Indeks Benchmarkowy) denominowany w USD i reprezentatywny dla spółek o dużej i średniej kapitalizacji notowanych na rynkach rozwiniętych, przy jednoczesnym minimalizowaniu zmienności różnicy między stopą zwrotu Funduszu i zwrotu Indeksu („Błąd śledzenia”).

Oczekiwany poziom błędu śledzenia w normalnych warunkach rynkowych wynosi wskazano w prospekcie.

Dodatkowe informacje na temat Indeksu Benchmarkowego można znaleźć na stronie: www.msci.com.

Fundusz dąży do osiągnięcia swojego celu poprzez bezpośrednią replikację, inwestując przede wszystkim w papierach wartościowych wchodzących w skład Indeksu Benchmarkowego.

W celu optymalizacji replikacji Indeksu Benchmarkowego Fundusz może skorzystać z metody próbkowania strategii replikacji.

Potencjalne zastosowanie tej techniki zostało opublikowane na stronie internetowej firmy Lyxor: www.lyxoretf.com.

Aktualny skład aktywów Funduszu jest dostępny na stronie www.lyxoretf.com.

Więcej szczegółowych informacji na ten temat można znaleźć na stronie internetowej MSCI (www.msci.com)

Indeksy MSCI.

Ponadto szacunkowa wartość aktywów netto jest publikowana w serwisie Reuters i Strony Bloomberg a poświęcone Funduszowi, a także mogą być wspomniane na stronie internetowej giełd, na których notowany jest Fundusz.

Przeznaczony inwestor detaliczny: Produkt ten jest przeznaczony dla inwestorów, którzy mają podstawową wiedzę i brak lub ograniczone doświadczenie w inwestowaniu w fundusze dążąc do zwiększenia wartości swojej inwestycji w stosunku do zalecanej okres utrzymywania i którzy są gotowi podjąć wysoki poziom ryzyka dla swoich kapitał pierwotny.

Wykup i obrót: Akcje Subfunduszu są notowane i przedmiotem obrotu na jedną lub więcej giełd papierów wartościowych. W normalnych okolicznościach możesz handlować akcją w godzinach handlu na giełdach. Tylko upoważnieni uczestnicy (np. wybrane instytucje finansowe) mogą bezpośrednio handlować akcjami z Subfunduszem na rynku pierwotnym. Więcej szczegółów podano w prospekcie emisyjny MULTI UNITS LUXEMBOURG.

Polityka dystrybucji: Ponieważ jest to klasa akcji niedystrybucyjnych, dochód jest reinwestowany. Udział akumulacyjny automatycznie zatrzymuje i reinwestuje cały przypisany dochód w ramach Subfunduszu, a tym samym akumuluje wartość w cenie akcji akumulacyjnych.

Więcej informacji: Więcej informacji o Subfunduszu można uzyskać, w tym prospekt emisyjny i sprawozdania finansowe, które są dostępne pod adresem i bezpłatnie na żądanie: Amundi Asset Management pod numerem 91-93 bulwar Pasteur, 75015 Paryż, Francja. Wartość aktywów netto Subfunduszu dostępna jest na stronie www.amundi.lu.

Depozytariusz: Societe Generale Luxembourg.

Jakie są ryzyka i co mogę uzyskać w zamian?

WSKAŹNIK RYZYKA



Wskaźnik ryzyka podsumowującego jest wytyczną dotyczącą poziomu ryzyka tego produktu w porównaniu z innymi produktami. Pokazuje, jak prawdopodobne jest, że produkt straci pieniądze z powodu zmian na rynkach lub dlatego, że nie będziemy w stanie Ci zapłacić.

SCENARIUSZE WYNIKÓW Przedstawione scenariusze

niekorzystne, umiarkowane i korzystne są ilustracjami wykorzystującymi najgorsze, średnie i najlepsze wyniki Subfunduszu w ciągu ostatnich 10 lat. Rynki mogą rozwijać się w przyszłości zupełnie inaczej. Scenariusz stresowy pokazuje, co możesz odzyskać w ekstremalnych okolicznościach rynkowych.

To, co otrzymasz od tego produktu, zależy od przyszłych wyników rynkowych. Rozwój rynku w przyszłości jest niepewny i nie można go dokładnie przewidzieć.

Zalecany okres przechowywania: 5 lat		Inwestycja 10 000 USD	
Scenariusze		Jeśli wyjdiesz po 1 rok 5 lat	
Minimum	Nie ma minimalnego gwarantowanego zwrotu. Możesz stracić część lub całość swojej inwestycji.		
stresu Średni zwrot w każdym roku	Co możesz odzyskać po pokryciu kosztów Scenariusz	1490 dolarów	1530 dolarów
	Co możesz odzyskać po	-85,1%	-31,3%
Niekorzystny Scenariusz	pokryciu kosztów Średni zwrot w każdym roku	8010 dolarów	9170 dolarów
		-19,9%	-1,7%
Umiarkowany Scenariusz	Co możesz odzyskać po pokryciu kosztów	10 710 dolarów	14 670 dolarów
	Średni zwrot w każdym roku	7,1%	8,0%
Korzystny Scenariusz	Co możesz odzyskać po pokryciu kosztów	15 380 dolarów	20 460 dolarów
	Średni zwrot w każdym roku	53,8%	15,4%

Skasyfikowaliśmy ten produkt jako 4 z 7, co jest klasą średniego ryzyka. Ocenia to potencjalne straty z przyszłych wyników na średnim poziomie, a że warunki rynkowe mogą mieć wpływ na naszą zdolność do zapłaty.

Dodatkowe ryzyka: Ryzyko płynności rynku może zwiększać zmienność wyników produktów.

Produkt ten nie obejmuje żadnej ochrony przed przyszłymi wynikami rynkowymi, więc istnieje ryzyko utraty części lub całości swojej inwestycji.

Oprócz ryzyk uwzględnionych we wskaźniku ryzyka, inne ryzyka mogą mieć wpływ na wyniki Subfunduszu. Zapoznaj się z prospektem MULTI UNITS LUXEMBOURG.

Podane kwoty obejmują wszystkie koszty samego produktu, ale mogą lub nie obejmować wszystkich kosztów, które płacisz swojemu doradcy lub dystrybutorowi.

Podane kwoty nie uwzględniają Twojej osobistej sytuacji podatkowej, która również może mieć wpływ na wysokość odzyskanego podatku.

Tego typu scenariusz miał miejsce w przypadku inwestycji wykorzystującej odpowiedni wskaźnik zastępczy.

Scenariusz korzystny: tego typu scenariusz wystąpił w przypadku inwestycji dokonanej w okresie od 31.10.2016 r. do 29.10.2021 r.

Scenariusz umiarkowany: ten typ scenariusza wystąpił w przypadku inwestycji dokonanej w okresie od 30.03.2018 r. do 31.03.2023 r. Scenariusz

niekorzystny: ten typ scenariusza wystąpił w przypadku inwestycji dokonanej w okresie od 31.12.2021 r. do 21.09.2023 r.

Co się stanie, jeśli Amundi Asset Management nie będzie w stanie wypłacić środków?

Oddzielny zbiór aktywów jest inwestowany i utrzymywany dla każdego Subfunduszu MULTI UNITS LUXEMBOURG. Aktywa i zobowiązania Subfunduszu są oddzielone od aktywów i zobowiązań innych subfunduszy, jak również od aktywów i zobowiązań Spółki Zarządzającej, a między żadnym z nich nie ma wzajemnej odpowiedzialności. Subfundusz nie ponosiłby odpowiedzialności, gdyby Spółka Zarządzająca lub jakikolwiek delegowany dostawca usług miał upaść lub nie wywiązać się ze zobowiązań.

Jakie są koszty?

Osoba doradzająca lub sprzedająca Ci ten produkt może naliczyć Ci inne koszty. Jeśli tak, ta osoba udzieli Ci informacji o tych kosztach i o tym, jak wpływają one na Twoją inwestycję.

Tabele pokazują kwoty, które są pobierane z Twojej inwestycji w celu pokrycia różnych rodzajów kosztów. Kwoty te zależą od tego, ile inwestujesz i jak długo posiadasz produkt. Kwoty pokazane tutaj są ilustracjami opartymi na przykładowej kwocie inwestycji i różnych możliwych okresach inwestycji.

Założyliśmy: - W

pierwszym roku otrzymasz zwrot zainwestowanej kwoty (0% rocznej stopy zwrotu). W przypadku pozostałych okresów utrzymywania założyliśmy, że produkt zachowuje się tak, jak pokazano w scenariuszu umiarkowanym.

- Zainwestowano 10 000 USD.

KOSZTY W CZASIE

Inwestycja 10 000 USD		
Scenariusze	Jeśli wyjdiesz po	
	1 rok	5 lat*
Koszty całkowite	16 dolarów	118 dolarów
Roczny wpływ na koszty**	0,2%	0,2%

* Zalecany okres utrzymania.

** Ilustruje to, jak koszty zmniejszają Twój zwrot każdego roku w okresie utrzymywania. Na przykład pokazuje, że jeśli wyjdiesz w zalecanym okresie utrzymywania, Twój średni zwrot roczny wynosi prognozowano, że wyniesie ona 8,14% przed kosztami i 7,97% po kosztach.

Nie pobieramy opłaty za wstęp

Jeśli inwestujesz w ten produkt w ramach umowy ubezpieczeniowej, przedstawione koszty nie obejmują dodatkowych kosztów, które potencjalnie możesz ponieść.

SKŁAD KOSZTÓW

Jednorazowe koszty przy wejściu lub wyjściu		Jeśli wyjdiesz po 1 roku
Koszty wstępu*	Za ten produkt nie pobieramy opłaty wpisowej.	Do 0 USD
Koszty wyjścia*	Nie pobieramy opłaty za wycofanie się z transakcji zakupu tego produktu, ale osoba sprzedająca Ci produkt może ją pobrać.	0 USD
Koszty bieżące ponoszone każdego roku		
Oплаты za zarządzanie i inne koszty administracyjne lub operacyjne	0,12% wartości Twojej inwestycji rocznie. Ten procent jest oparty na rzeczywistych kosztach z ostatniego roku.	12,00 USD
Koszty transakcyjne	0,04% wartości Twojej inwestycji rocznie. Jest to szacunkowy koszt zakupu i sprzedaży inwestycje bazowe dla produktu. Rzeczywista kwota zależy od tego, ile kupimy i sprzedamy.	4,00 USD
Koszty przypadkowe ponoszone w określonych warunkach		
Oплаты za wyniki	Za ten produkt nie jest naliczana żadna opłata prowizyjna.	0,00 USD

* Rynek wtórny: ponieważ Fundusz jest ETF-em, inwestorzy, którzy nie są Autoryzowanymi Uczestnikami, będą mogli kupować lub sprzedawać akcje wyłącznie na rynku wtórnym. W związku z tym inwestorzy będą płacić opłaty maklerskie i/lub koszty transakcyjne w związku z ich transakcjami na giełdzie papierów wartościowych. Te opłaty maklerskie i/lub koszty transakcyjne nie są pobierane przez ani płatne na rzecz Fundusz ani Spółka Zarządzająca, ale inwestorzy mają własnego pośrednika. Ponadto inwestorzy mogą również ponosić koszty spreadów „bid-ask”; oznaczających różnicę między cenami, które akcje można kupić i sprzedać.

Rynek pierwotny: Upoważnieni uczestnicy dokonujący transakcji bezpośrednio z Funduszem pokrywają związane z tym koszty transakcji na rynku pierwotnym.

Jak długo powinienem posiadać pożyczkę i czy mogę wypłacić pieniądze wcześniej?

Zalecany okres utrzymywania: 5 lat, w oparciu o naszą ocenę charakterystyka ryzyka i zysku oraz koszty Subfunduszu.

Produkt ten jest przeznaczony do średnioterminowej inwestycji; powinien być przygotowany do pozostania zainwestowanym przez co najmniej 5 lat. Możesz wykupić swoje inwestycje w dowolnym momencie lub utrzymać ją dłużej.

Harmonogram zamówień: Zamówienia na odkup akcji muszą zostać złożone do godziny 06:30 czasu luksemburskiego PM nie później niż na jeden (1) dzień roboczy przed Dzień wyceny. Więcej szczegółów dotyczących Do JEDNOSTKI WIELOFUNKCYJNE wykupów można znaleźć w prospekcie emisyjnym LUXEMBOURG.

Jak mogę złożyć skargę?

Jeśli masz jakiegokolwiek skargi, możesz:

- Poczta Amundi Asset Management pod adresem 91-93 boulevard Pasteur, 75015 Paryż, Francja
- Wyślij e-mail na adres complaints@amundi.com

W przypadku reklamacji należy wyraźnie podać swoje dane kontaktowe (imię, nazwisko, adres, numer telefonu lub adres e-mail) i podaj krótką informację wyjaśnienie Twojej skargi. Więcej informacji znajdziesz na naszej stronie internetowej www.amundi.fr.

Jeśli masz skargę na osobę, która Cię o tym poinformowała

Jeśli chcesz dowiedzieć się więcej o produkcie lub o tym, kto go sprzedał, powiedz Ci, gdzie możesz złożyć skargę.

Inne istotne informacje

Można znaleźć prospekt, statuty, kluczowe dokumenty dla inwestorów, zawiadomienia inwestorów, sprawozdań finansowych i innych dokumentów informacyjnych dotyczących Subfunduszu, w tym różne opublikowane zasady Subfunduszu dotyczące naszego strona internetowa www.amundi.fr. Możesz również poprosić o kopię takich dokumentów w siedzibie Spółki Zarządzającej.

Wyniki historyczne: Wyniki historyczne Subfunduszu z ostatnich 10 lat można pobrać ze strony www.amundi.fr.

Scenariusze wydajności: Możesz znaleźć poprzednie scenariusze wydajności aktualizowane co miesiąc na stronie www.amundi.fr.

Produkt

Amundi MSCI World V UCITS ETF Acc

Ein Teilfonds von MULTI UNITS LUXEMBOURG

LU1781541179 - Währung: USD

Dieser Teilfonds ist in Luxemburg zugelassen.

Verwaltungsgesellschaft: Amundi Asset Management (im Folgenden: „wir“), reguliert durch die Autorité des marchés financiers. A Mitglied der Die Amundi Group of Companies ist in Frankreich

Die AMF ist für die Überwachung von Amundi Asset Management in Bezug auf dieses Basisinformationsblatt verantwortlich.

Weitere Informationen erhalten Sie unter www.amundi.fr oder telefonisch unter +33 143233030.

Dieses Dokument wurde am 15.11.2023 veröffentlicht.

SCHLÜSSEL
INFORMATION
DOKUMENTIEREN

Was ist dieses Produkt?

Art: Anteile eines Teilfonds von MULTI UNITS LUXEMBOURG, einem Organismus für gemeinsame Anlagen in Wertpapieren (OGAW), als SICAV gegründet.

Laufzeit: Die Laufzeit des Teilfonds ist unbegrenzt. Die Verwaltungsgesellschaft kann den Fonds durch Liquidation oder Fusion mit einem anderen Fonds beenden, gemäß den gesetzlichen Bestimmungen.

Ziele: Bei dem Fonds handelt es sich um einen passiv verwalteten, indexnachbildenden OGAW. Das Anlageziel des Fonds besteht darin, sowohl den Aufwärts- als auch den Abwärtsentwicklung des MSCI World Net Total Return USD Index (Netto Dividenden reinvestiert) (der Referenzindex“), der auf USD lautet und repräsentativ für Large-Cap- und Mid-Cap-Unternehmen, die an entwickelten Märkten notiert sind, und minimiert gleichzeitig die Volatilität der Differenz zwischen der Rendite des Fonds und der Rendite des Index („Tracking Error“). Der erwartete Tracking Error unter normalen Marktbedingungen beträgt im Prospekt angegeben. Weitere Informationen zum Referenzindex finden Sie unter www.msci.com.

Der Fonds versucht, sein Ziel durch eine direkte Replikation zu erreichen, indem er investiert hauptsächlich in den Wertpapieren, aus denen sich der Referenzindex zusammensetzt. Um die Nachbildung des Referenzindex zu optimieren, kann der Fonds eine Stichprobe verwenden Replikationsstrategie. Die mögliche Verwendung dieser Technik wird auf der Website von Lyxor veröffentlicht: www.lyxoretf.com. Die aktuelle Zusammensetzung der Fondsbeteiligungen finden Sie auf www.lyxoretf.com. Auf der Website von MSCI (www.msci.com) finden Sie ausführlichere Informationen über

die MSCI-Indizes.

Darüber hinaus wird der indikative Nettoinventarwert auf der Reuters- und Bloomberg-Seiten des Fonds und könnten auch auf der Websites der Börsen, an denen der Fonds notiert ist.

Zielgruppe: Privatanleger: Dieses Produkt ist für Anleger bestimmt, mit einem Grundkenntnis und keine oder geringe Erfahrung im Bereich der Fondsanlage den Wert ihrer Anlage über den empfohlenen Wert hinaus steigern möchten Haltedauer und die bereit sind, ein hohes Risiko für ihre ursprüngliches Kapital.

Rücknahme und Handel: Die Anteile des Teilfonds sind notiert und werden gehandelt an einer oder mehreren Börsen. Unter normalen Umständen können Sie handeln in Aktien während der Handelszeiten der Wertpapierbörsen. Nur autorisierte Teilnehmer (z. B. ausgewählte Finanzinstitute) können direkt mit Aktien handeln mit dem Teilfonds auf dem Primärmarkt. Weitere Einzelheiten finden Sie in der Prospekt von MULTI UNITS LUXEMBOURG.

Ausschüttungspolitik: Da es sich um eine nicht ausschüttende Anteilsklasse handelt, Erträge werden reinvestiert. Der Thesaurierungsanteil behält automatisch alle anrechenbaren Erträge innerhalb des Teilfonds ein und reinvestiert diese; dadurch Wert im Preis der thesaurierenden Aktien.

Weitere Informationen: Weitere Informationen zum Teilfonds erhalten Sie, einschließlich des Prospekts und der Finanzberichte, die verfügbar sind unter kostenlos auf Anfrage bei: Amundi Asset Management unter 91-93 Boulevard Pasteur, 75015 Paris, Frankreich. Der Nettoinventarwert des Teilfonds ist auf www.amundi.lu verfügbar.

Verwahrstelle: Société Générale Luxembourg.

Welche Risiken bestehen und was könnte ich dafür bekommen?

RISIKOINDIKATOR



Der Gesamtrisikoindikator gibt Aufschluss über das Risiko dieses Produkts im Vergleich zu anderen Produkten. Er zeigt, wie wahrscheinlich es ist, dass das Produkt aufgrund von Marktschwankungen oder einer Zahlungsunfähigkeit Verluste erleidet.

Wir haben dieses Produkt mit 4 von 7 Punkten bewertet, was einer mittleren Risikoklasse entspricht. Die potenziellen Verluste aus zukünftigen Wertentwicklungen sind damit mittelmäßig, und schlechte Marktbedingungen könnten unsere Zahlungsfähigkeit beeinträchtigen.

Zusätzliche Risiken: Das Marktliquiditätsrisiko könnte die Schwankungen der Produktleistung verstärken.

Dieses Produkt bietet keinen Schutz vor zukünftigen Marktentwicklungen, sodass Sie einen Teil oder Ihre gesamte Investition verlieren könnten.

Neben den im Risikoindikator enthaltenen Risiken können weitere Risiken die Wertentwicklung des Teilfonds beeinträchtigen. Weitere Informationen finden Sie im Verkaufsprospekt von MULTI UNITS LUXEMBOURG.

PERFORMANCE-SZENARIEN Die dargestellten

ungünstigen, moderaten und günstigen Szenarien veranschaulichen die schlechteste, durchschnittliche und beste Performance des Teilfonds der letzten zehn Jahre. Die Märkte könnten sich in Zukunft sehr unterschiedlich entwickeln. Das Stressszenario zeigt, welche Rendite Sie unter extremen Marktbedingungen erzielen könnten.

Der Nutzen dieses Produkts hängt von der zukünftigen Marktentwicklung ab. Zukünftige Marktentwicklungen sind unsicher und können nicht genau vorhergesagt werden.

Empfohlene Haltedauer: 5 Jahre		Investition 10.000 USD	
Szenarien		Wenn Sie nach 1 Jahr 5 Jahre	
Minimum	Es gibt keine garantierte Mindestrendite. Sie könnten einen Teil oder Ihre gesamte Investition verlieren.		
könnten Stressszenario	Was Sie nach Abzug der Kosten zurückbekommen	1.490 \$	1.530 \$
	Durchschnittliche Rendite pro Jahr	-85,1 %	-31,3 %
Ungünstig	Was Sie nach Abzug der Kosten zurückbekommen	8.010 \$	9.170 \$
Szenario	könnten Durchschnittliche Rendite pro Jahr	-19,9 %	-1,7 %
Mäßig	Was Sie nach Abzug der Kosten zurückbekommen könnten	10.710 USD	14.670 USD
Szenario	Durchschnittliche Rendite pro Jahr	7,1 %	8,0 %
Günstig	Was Sie nach Abzug der Kosten zurückbekommen könnten	\$15,380	\$20,460
Szenario	Durchschnittliche Rendite pro Jahr	53,8 %	15,4 %

Die angezeigten Zahlen umfassen sämtliche Kosten des Produkts selbst, können aber auch alle Kosten umfassen, die Sie an Ihren Berater oder Vertriebshändler zahlen, müssen dies aber nicht. Die Zahlen berücksichtigen nicht Ihre persönliche Steuersituation, die sich ebenfalls auf die Höhe Ihrer Rückerstattung auswirken kann.

Ein solches Szenario trat bei einer Investition unter Verwendung eines geeigneten Proxys auf.

Günstiges Szenario: Ein solches Szenario trat bei einer Investition zwischen dem 31.10.2016 und dem 29.10.2021 ein.

Moderates Szenario: Dieses Szenario trat bei einer Investition zwischen dem 30.03.2018 und dem 31.03.2023 ein. Ungünstiges Szenario: Dieses

Szenario trat bei einer Investition zwischen dem 31.12.2021 und dem 21.09.2023 ein.

Was passiert, wenn Amundi Asset Management nicht in der Lage ist, die Auszahlung vorzunehmen?

Für jeden Teilfonds von MULTI UNITS LUXEMBOURG wird ein separater Vermögenspool angelegt und verwaltet. Die Vermögenswerte und Verbindlichkeiten des Teilfonds sind von denen anderer Teilfonds sowie von denen der Verwaltungsgesellschaft getrennt, und es besteht keine gegenseitige Haftung zwischen ihnen. Der Teilfonds haftet nicht im Falle des Ausfalls oder Zahlungsverzugs der Verwaltungsgesellschaft oder eines beauftragten Dienstleisters.

Wie hoch sind die Kosten?

Die Person, die Sie zu diesem Produkt berät oder Ihnen dieses Produkt verkauft, kann Ihnen weitere Kosten in Rechnung stellen. In diesem Fall wird diese Person Sie über diese Kosten und deren Auswirkungen auf Ihre Anlage informieren.

Die Tabellen zeigen die Beträge, die Ihrer Anlage zur Deckung verschiedener Kostenarten entnommen werden. Diese Beträge hängen von Ihrer Anlagehöhe und der Haltedauer des Produkts ab. Die hier dargestellten Beträge dienen als Beispiel für einen beispielhaften Anlagebetrag und verschiedene mögliche Anlagezeiträume.

Wir haben angenommen:

- Im ersten Jahr erhalten Sie den investierten Betrag zurück (0 % jährliche Rendite). Für die übrigen Haltedauern haben wir angenommen, dass sich das Produkt wie im moderaten Szenario entwickelt.

- 10.000 USD werden investiert.

KOSTEN IM ZEITVERLAUF

Szenarien	Investition 10.000 USD	
	1 Jahr	Wenn Sie nach 5 Jahre*
Gesamtkosten	16 \$	118 US-Dollar
Jährliche	0,2 %	0,2 %

Kostenauswirkungen** * Empfohlene Haltedauer.

** Dies veranschaulicht, wie die Kosten Ihre Rendite jedes Jahr über die Haltedauer reduzieren. Beispielsweise zeigt es, dass Ihre durchschnittliche Rendite pro Jahr bei einem Ausstieg nach der empfohlenen Haltedauer beträgt. Die Prognose liegt bei 8,14 % vor Kosten und 7,97 % nach Kosten.

Wir erheben keine Eintrittsgebühr

Wenn Sie im Rahmen eines Versicherungsvertrages in dieses Produkt investiert sind, sind in den angezeigten Kosten keine zusätzlichen Kosten enthalten, die möglicherweise von Ihnen zu tragen sind.

KOSTENZUSAMMENSETZUNG

Einmalige Kosten bei Ein- oder Ausstieg		Wenn Sie beenden nach 1 Jahr
Eintrittskosten*	Für dieses Produkt erheben wir keine Eintrittsgebühr.	Bis zu 0 USD
Ausstiegskosten*	Wir erheben für dieses Produkt keine Ausstiegsgebühr, die Person, die Ihnen das Produkt verkauft, kann dies jedoch tun.	0 USD
Laufende Kosten pro Jahr		
Verwaltungsgebühren und andere Verwaltungs- oder Betriebskosten	0,12 % des Wertes Ihrer Anlage pro Jahr. Dieser Prozentsatz basiert auf den tatsächlichen Kosten des letzten Jahres.	12,00 USD
Transaktionskosten	0,04% des Wertes Ihrer Investition pro Jahr. Dies ist eine Schätzung der Kosten für den Kauf und Verkauf der zugrunde liegende Anlagen für das Produkt. Der tatsächliche Betrag hängt davon ab, wie viel wir kaufen und verkaufen.	4,00 USD
Nebenkosten, die unter bestimmten Bedingungen übernommen werden		
Performancegebühren	Für dieses Produkt fällt keine Performancegebühr an.	0,00 USD

* Sekundärmarkt: Da es sich bei dem Fonds um einen ETF handelt, können Anleger, die keine autorisierten Teilnehmer sind, grundsätzlich nur Anteile auf dem Sekundärmarkt kaufen oder verkaufen. Anleger zahlen Maklergebühren und/oder Transaktionskosten im Zusammenhang mit ihren Geschäften an der/den Börse(n). Diese Maklergebühren und/oder Transaktionskosten werden nicht von der Fonds noch die Verwaltungsgesellschaft, sondern an den Anleger selbst. Darüber hinaus können die Anleger auch die Kosten der Geld-Brief-Spannen tragen; das heißt, die Differenz zwischen den Preisen bei welche Aktien gekauft und verkauft werden können.

Primärmarkt: Autorisierte Teilnehmer, die direkt mit dem Fonds Geschäfte tätigen, zahlen die entsprechenden Transaktionskosten auf dem Primärmarkt.

Wie lange sollte ich es halten und kann ich vorzeitig Geld entnehmen?

Empfohlene Haltedauer: 5 Jahre basiert auf unserer Einschätzung von die Risiko- und Ertragsmerkmale sowie die Kosten des Teilfonds.

Dieses Produkt ist für mittelfristige Investitionen konzipiert; Sie sollten bereit, mindestens 5 Jahre investiert zu bleiben. Sie können Ihre Sie können Ihre Investition jederzeit kündigen oder die Investition länger halten.

Auftragszeitplan: Aufträge zur Rücknahme von Anteilen müssen vor 06:30 Uhr eingehen PM Luxemburger Zeit spätestens einen (1) Werktag vor dem Bewertungstag. Weitere Einzelheiten zu den zu den die MULTI UNITS Rücknahmen finden Sie im LUXEMBURGISCHEN Prospekt.

Wie kann ich eine Beschwerde einreichen?

Bei Beschwerden können Sie:

- Mailen Sie Amundi Asset Management an 91-93 Boulevard Pasteur, 75015 Paris, Frankreich
- E-Mail an complaints@amundi.com

Im Falle einer Beschwerde müssen Sie Ihre Kontaktdaten deutlich angeben (Name, Adresse, Telefonnummer oder E-Mail-Adresse) und geben Sie eine kurze Erläuterung Ihrer Beschwerde. Weitere Informationen finden Sie auf unserer Website www.amundi.fr.

Wenn Sie eine Beschwerde über die Person haben, die Sie diesbezüglich beraten hat Sie werden Ihnen sagen, wer das Produkt verkauft hat und wo Sie sich beschweren können.

Weitere relevante Informationen

Sie finden den Prospekt, die Satzung, die wesentlichen Anlegerdokumente, Mitteilungen an Investoren, Finanzberichte und weitere Informationsdokumente im Zusammenhang mit des Teilfonds, einschließlich verschiedener veröffentlichter Richtlinien des Teilfonds auf unserer Website www.amundi.fr. Sie können auch eine Kopie dieser Dokumente anfordern am Sitz der Verwaltungsgesellschaft.

Bisherige Wertentwicklung: Sie können die bisherige Wertentwicklung des Teilfonds der letzten 10 Jahre unter www.amundi.fr herunterladen.

Leistungsszenarien: Hier finden Sie bisherige Leistungsszenarien wird monatlich auf www.amundi.fr aktualisiert.

Produit

Amundi MSCI World V UCITS ETF Acc

Un compartiment de MULTI UNITS LUXEMBOURG

LU1781541179 - Devise : USD

Ce compartiment est autorisé au Luxembourg.

Société de gestion : Amundi Asset Management (ci-après : « nous »), réglementée par un membre de la Le groupe Amundi est autorisé à La France et l'Autorité des marchés financiers.

L'AMF est chargée de la surveillance d'Amundi Asset Management au titre du présent Document d'Informations Clés.

Pour plus d'informations, veuillez consulter www.amundi.fr ou appeler le 03 143233030.

Ce document a été publié le 15/11/2023 sur

CLÉ
INFORMATION
DOCUMENT

Quel est ce produit ?

Type : Actions d'un compartiment de MULTI UNITS LUXEMBOURG, une Organisme de placement collectif en valeurs mobilières (OPCVM), constituée sous forme de SICAV.

Durée : La durée du compartiment est illimitée. La société de gestion peut dissoudre le fonds par liquidation ou fusion avec un autre fonds, conformément aux exigences légales.

Objectifs : Le Fonds est un OPCVM indiciel géré passivement. L'objectif d'investissement du Fonds est de suivre à la fois la hausse et la baisse du marché, évolution à la baisse de l'indice MSCI World Net Total Return USD (net dividendes réinvestis) (l'Indice de Référence) libellé en USD et représentatif des sociétés à grande et moyenne capitalisation cotées sur les marchés développés, tout en minimisant la volatilité de l'écart entre le rendement du Fonds et du rendement de l'Indice (« Erreur de suivi »). Le niveau anticipé d'erreur de suivi dans des conditions normales de marché est indiqué dans le prospectus. Des informations complémentaires sur l'indice de référence sont disponibles à l'adresse suivante : www.msci.com.

Le Fonds cherche à atteindre son objectif par le biais d'une réplique directe, en investissant principalement dans les titres composant l'Indice de Référence.

Afin d'optimiser la réplique de l'indice de référence, le Fonds peut utiliser un échantillonnage stratégie de réplique.

L'utilisation potentielle de cette technique est publiée sur le site Web de Lyxor : www.lyxoretf.com.

La composition actualisée des avoirs du Fonds est disponible sur www.lyxoretf.com.

Le site Web de MSCI (www.msci.com) contient des informations plus détaillées sur

les indices MSCI.

En outre, la valeur liquidative indicative est publiée sur les plateformes Reuters et Les pages Bloomberg du Fonds, et pourrait également être mentionnées sur le sites Internet des bourses où le Fonds est coté.

Investisseur de détail visé : Ce produit est destiné aux investisseurs, avec un connaissances de base et aucune expérience ou expérience limitée en matière d'investissement dans des fonds cherchant à augmenter la valeur de leur investissement au-delà de la valeur recommandée période de détention et qui sont prêts à assumer un niveau de risque élevé pour leur capitale d'origine.

Rachat et négociation : Les actions du compartiment sont cotées et négociées sur une ou plusieurs bourses. En temps normal, vous pouvez négocier actions pendant les heures de négociation des bourses. Seuls les les participants (par exemple, certaines institutions financières) peuvent négocier des actions directement avec le Compartiment sur le marché primaire. De plus amples détails sont fournis dans le prospectus de MULTI UNITS LUXEMBOURG.

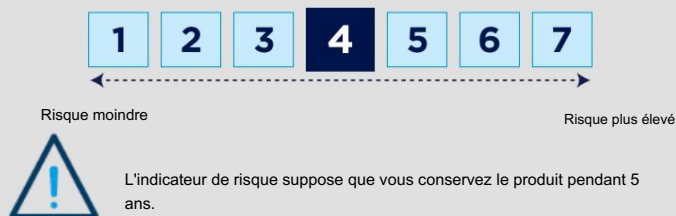
Politique de distribution : Comme il s'agit d'une catégorie d'actions sans distribution, l'investissement les revenus sont réinvestis. L'action d'accumulation conserve et réinvestit automatiquement tous les revenus attribuables au sein du compartiment ; accumulant ainsi valeur dans le prix des actions d'accumulation.

Plus d'informations : Vous pouvez obtenir de plus amples informations sur le compartiment, y compris le prospectus et les rapports financiers qui sont disponibles à et gratuit sur demande auprès de : Amundi Asset Management au 91-93 boulevard Pasteur, 75015 Paris, France. La Valeur Nette d'Inventaire du Compartiment est disponible sur www.amundi.lu.

Dépositaire : Société Générale Luxembourg.

Quels sont les risques et que puis-je obtenir en retour ?

INDICATEUR DE RISQUE



Nous avons classé ce produit dans la catégorie de risque moyen (4/7). Les pertes potentielles liées aux performances futures sont donc moyennes. De mauvaises conditions de marché pourraient impacter notre capacité à vous payer.

Risques supplémentaires : Le risque de liquidité du marché pourrait amplifier la variation des performances des produits.

Ce produit n'inclut aucune protection contre les performances futures du marché, vous pourriez donc perdre une partie ou la totalité de votre investissement.

Outre les risques inclus dans l'indicateur de risque, d'autres risques peuvent affecter la performance du Compartiment. Veuillez consulter le prospectus de MULTI UNITS LUXEMBOURG.

L'indicateur de risque synthétique est un indicateur du niveau de risque de ce produit par rapport à d'autres. Il indique la probabilité que le produit subisse une perte en raison des fluctuations des marchés ou de notre impossibilité de vous payer.

SCÉNARIOS DE PERFORMANCE Les scénarios

défavorables, modérés et favorables présentés sont des illustrations utilisant la pire, la moyenne et la meilleure performance du Compartiment au cours des 10 dernières années. Les marchés pourraient évoluer très différemment à l'avenir. Le scénario de stress montre ce que vous pourriez obtenir dans des conditions de marché extrêmes.

Les résultats de ce produit dépendent de l'évolution future du marché. L'évolution future du marché est incertaine et ne peut être prédite avec précision.

Durée de conservation recommandée : 5 ans		Investissement de 10 000 USD	
Scénarios		Si vous sortez après 1 an 5 ans	
Minimum	Il n'y a pas de rendement minimum garanti. Vous pourriez perdre tout ou partie de votre investissement.		
Scénario de stress	Ce que vous pourriez obtenir après les coûts	1 490 \$	1 530 \$
	Rendement moyen chaque année	-85,1%	-31,3%
Défavorable	Ce que vous pourriez obtenir après les coûts	8 010 \$	9 170 \$
Scénario	Rendement moyen chaque année	-19,9%	-1,7%
Modéré	Ce que vous pourriez obtenir en retour après les frais	10 710 \$	14 670 \$
Scénario	Rendement moyen chaque année	7,1%	8,0%
Favorable	Ce que vous pourriez obtenir en retour après les frais	15 380 \$	20 460 \$
Scénario	Rendement moyen chaque année	53,8%	15,4%

Les chiffres indiqués incluent tous les coûts du produit lui-même, mais peuvent ou non inclure tous les coûts que vous payez à votre conseiller ou distributeur.

Les chiffres ne tiennent pas compte de votre situation fiscale personnelle, qui peut également affecter le montant que vous récupérez.

Ce type de scénario s'est produit pour un investissement utilisant un proxy approprié.

Scénario favorable : ce type de scénario s'est produit pour un investissement entre le 31/10/2016 et le 29/10/2021.

Scénario modéré : ce type de scénario s'est produit pour un investissement entre le 30/03/2018 et le 31/03/2023 Scénario défavorable : ce type de

scénario s'est produit pour un investissement entre le 31/12/2021 et le 21/09/2023.

Que se passe-t-il si Amundi Asset Management n'est pas en mesure de payer ?

Un pool d'actifs distinct est investi et géré pour chaque compartiment de MULTI UNITS LUXEMBOURG. Les actifs et passifs du compartiment sont séparés de ceux des autres compartiments ainsi que de ceux de la Société de gestion, et il n'existe aucune responsabilité croisée entre eux. Le compartiment ne saurait être tenu responsable en cas de défaillance ou de défaut de la Société de gestion ou de tout prestataire de services délégué.

Quels sont les coûts ?

La personne qui vous conseille ou vous vend ce produit peut vous facturer d'autres frais. Si tel est le cas, elle vous fournira des informations sur ces frais et leur impact sur votre investissement.

Les tableaux indiquent les montants prélevés sur votre investissement pour couvrir différents types de frais. Ces montants dépendent du montant investi et de la durée de détention du produit. Les montants indiqués ici sont des illustrations basées sur un exemple de montant investi et différentes durées d'investissement possibles.

Nous avons supposé

que : la première année, vous récupérez le montant investi (rendement annuel de 0 %). Pour les autres périodes de détention, nous avons supposé que le produit se comporterait comme indiqué dans le scénario modéré.

- 10 000 USD sont investis.

COÛTS AU FIL DU TEMPS

Scénarios	Investissement de 10 000 USD	
	1 an	Si vous sortez après 5 ans*
Coûts totaux	16 \$	118 \$
Impact annuel sur les coûts**	0,2%	0,2%

* Période de détention recommandée.

** Ceci illustre comment les coûts réduisent votre rendement chaque année sur la période de détention. Par exemple, cela montre que si vous sortez à la période de détention recommandée, votre rendement annuel moyen est de projeté à 8,14 % avant coûts et à 7,97 % après coûts.

Nous ne facturons pas de frais d'entrée

Si vous avez investi dans ce produit dans le cadre d'un contrat d'assurance, les coûts indiqués n'incluent pas les frais supplémentaires que vous pourriez potentiellement supporter.

COMPOSITION DES FRAIS

Frais ponctuels à l'entrée ou à la sortie		Si vous sortez après 1 an
Frais d'entrée*	Nous ne facturons pas de frais d'entrée pour ce produit.	Jusqu'à 0 USD
Frais de sortie*	Nous ne facturons pas de frais de sortie pour ce produit, mais la personne qui vous vend le produit peut le faire.	0 USD
Coûts récurrents pris en charge chaque année		
Frais de gestion et autres frais administratifs ou d'exploitation	0,12 % de la valeur de votre investissement par an. Ce pourcentage est basé sur les coûts réels de l'année écoulée.	12,00 USD
Coûts de transaction	0,04 % de la valeur de votre investissement par an. Il s'agit d'une estimation du coût d'achat et de vente de l'action. investissements sous-jacents au produit. Le montant réel dépend de nos achats et ventes.	4,00 USD
Frais accessoires pris en charge dans des conditions particulières		
Frais de performance	Il n'y a pas de frais de performance pour ce produit.	0,00 USD

* Marché secondaire : le Fonds étant un ETF, les investisseurs non autorisés ne pourront généralement acheter ou vendre des actions que sur le marché secondaire. Par conséquent, les investisseurs paieront des frais de courtage et/ou des coûts de transaction liés à leurs transactions en bourse. Ces frais de courtage et/ou coûts de transaction ne sont pas facturés par, ni payables à, Ni le Fonds ni la Société de gestion ne sont tenus de payer les frais de gestion, mais l'intermédiaire de l'investisseur. De plus, les investisseurs peuvent également supporter les coûts liés aux écarts acheteur-vendeur, c'est-à-dire la différence entre les cours à quelles actions peuvent être achetées et vendues.

Marché primaire : les participants autorisés traitant directement avec le Fonds paieront les frais de transaction liés au marché primaire.

Combien de temps dois-je le conserver et puis-je retirer de l'argent plus tôt ?

Durée de conservation recommandée : 5 ans, selon notre évaluation les caractéristiques de risque et de rendement et les coûts du compartiment.

Ce produit est conçu pour un investissement à moyen terme ; vous devriez être prêt à rester investi pendant au moins 5 ans. Vous pouvez racheter votre investir à tout moment ou conserver l'investissement plus longtemps.

Calendrier des commandes : Les ordres de rachat d'actions doivent être reçus avant 06h30

PM heure de Luxembourg au plus tard un (1) jour ouvrable avant le Jour d'évaluation. Se référer au Prospectus à les MULTI UNITÉS LUXEMBOURG pour plus de détails concernant les rachats.

Comment puis-je me plaindre ?

Si vous avez des réclamations, vous pouvez :

- Adressez-vous à Amundi Asset Management au 91-93 boulevard Pasteur, 75015 Paris, France
- Envoyez un e-mail à complaints@amundi.com

En cas de réclamation, vous devez indiquer clairement vos coordonnées (nom, adresse, numéro de téléphone ou adresse e-mail) et fournir un bref explication de votre réclamation. Plus d'informations sont disponibles sur notre site web. www.amundi.fr.

Si vous avez une plainte à formuler à l'encontre de la personne qui vous a conseillé à ce sujet produit, ou qui vous l'a vendu, ils vous diront où vous plaindre.

Autres informations pertinentes

Vous pouvez trouver le prospectus, les statuts, les documents clés pour les investisseurs, les avis aux investisseurs, rapports financiers et autres documents d'information relatifs à le Sous-Fonds, y compris diverses politiques publiées du Sous-Fonds sur notre Site web www.amundi.fr. Vous pouvez également demander une copie de ces documents. au siège social de la Société de Gestion.

Performances passées : Vous pouvez télécharger les performances passées du Compartiment sur les 10 dernières années sur www.amundi.fr.

Scénarios de performance : Vous pouvez trouver des scénarios de performance précédents mis à jour mensuellement sur www.amundi.fr.

Producto

Amundi MSCI World V UCITS ETF Acc

Un subfondo de MULTI UNITS LUXEMBOURG

LU1781541179 - Moneda: USD

Este Subfondo está autorizado en Luxemburgo.

Sociedad gestora: Amundi Asset Management (en adelante: "nosotros"), regulada por la a miembro de la El grupo de empresas Amundi está autorizado en Francia y Autorité des marchés financiers.

La AMF es responsable de supervisar a Amundi Asset Management en relación con este Documento de Información Clave.

Para obtener más información, consulte www.amundi.fr o llame al +39 143233030.

Este documento fue publicado el 15/11/2023.

LLAVE
INFORMACIÓN
DOCUMENTO

¿Qué es este producto?

Tipo: Acciones de un Subfondo de MULTI UNITS LUXEMBOURG, una Organismo de inversión colectiva en valores mobiliarios (OICVM), constituida como SICAV.

Plazo: El plazo del Subfondo es ilimitado. La Sociedad Gestora podrá liquidarlo o fusionarlo con otro fondo. de acuerdo con los requisitos legales.

Objetivos: El Fondo es un OICVM que replica un índice y está gestionado pasivamente. El objetivo de inversión del Fondo es seguir tanto el crecimiento como la rentabilidad, evolución a la baja del índice MSCI World Net Total Return USD (neto dividendos reinvertidos) (el Índice de Referencia") denominado en USD y representante de empresas de gran y mediana capitalización que cotizan en mercados desarrollados, al tiempo que minimiza la volatilidad de la diferencia entre la rentabilidad del Fondo y la rentabilidad del Índice ("Error de Seguimiento"). El nivel previsto de error de seguimiento en condiciones normales de mercado es indicado en el prospecto. Puede encontrar información adicional sobre el índice de referencia en www.msci.com.

El Fondo busca lograr su objetivo mediante una replicación directa, invirtiendo principalmente en los valores que componen el índice de referencia.

Para optimizar la replicación del índice de referencia, el Fondo podrá utilizar un muestreo estrategia de replicación.

El uso potencial de esta técnica está publicado en el sitio web de Lyxor: www.lyxoretf.com.

La composición actualizada de las tenencias del Fondo está disponible en www.lyxoretf.com.

El sitio web de MSCI (www.msci.com) contiene información más detallada sobre

los índices MSCI.

Además, el valor del activo neto indicativo se publica en Reuters y Páginas de Bloomberg del Fondo, y también podrían mencionarse en el sitio web de las bolsas de valores en las que cotiza el Fondo.

Inversor minorista previsto: Este producto está destinado a inversores con un Conocimientos básicos y poca o ninguna experiencia en inversión en fondos, buscando aumentar el valor de su inversión por encima de lo recomendado período de tenencia y que estén dispuestos a asumir un alto nivel de riesgo para sus capital original.

Reembolso y negociación: Las acciones del Subfondo cotizan y se negocian en una o más bolsas de valores. En circunstancias normales, puede operar en acciones durante el horario de negociación de las bolsas de valores. Solo los autorizados Los participantes (por ejemplo, instituciones financieras seleccionadas) pueden negociar acciones directamente con el Subfondo en el mercado primario. Se proporcionan más detalles en el folleto de MULTI UNITS LUXEMBOURG.

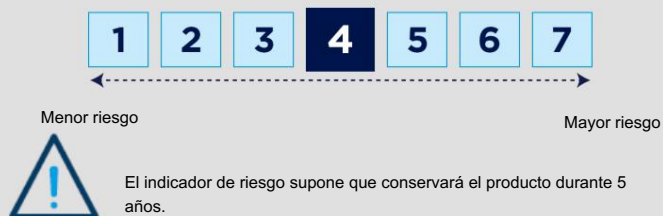
Política de distribución: Dado que se trata de una clase de acciones sin distribución, la inversión Los ingresos se reinvierten. La acción de acumulación retiene y reinvierte automáticamente todos los ingresos atribuibles dentro del Subfondo; acumulando así valor en el precio de las acciones de acumulación.

Más información: Puede obtener más información sobre el Subfondo, incluido el prospecto y los informes financieros que están disponibles en y gratuitamente previa solicitud a: Amundi Asset Management al 91-93 Boulevard Pasteur, 75015 París, Francia. El valor liquidativo del subfondo está disponible en www.amundi.lu.

Depositario: Sociétés Générale Luxembourg.

¿Cuáles son los riesgos y qué puedo obtener a cambio?

INDICADOR DE RIESGO



Hemos clasificado este producto con una calificación de 4 sobre 7, lo que representa una clase de riesgo medio. Esto considera las pérdidas potenciales derivadas del rendimiento futuro como un nivel medio, y las malas condiciones del mercado podrían afectar nuestra capacidad de pago.

Riesgos adicionales: El riesgo de liquidez del mercado podría amplificar la variación en el rendimiento de los productos.

Este producto no incluye ninguna protección contra el desempeño futuro del mercado, por lo que podría perder parte o la totalidad de su inversión.

Además de los riesgos incluidos en el indicador de riesgo, otros riesgos podrían afectar la rentabilidad del Subfondo. Consulte el folleto de MULTI UNITS LUXEMBOURG.

El indicador de riesgo resumido es una guía del nivel de riesgo de este producto en comparación con otros. Muestra la probabilidad de que el producto genere pérdidas debido a fluctuaciones en los mercados o a la imposibilidad de pagarle.

ESCENARIOS DE RENDIMIENTO: Los escenarios

desfavorable, moderado y favorable que se muestran son ejemplos que utilizan el peor, promedio y mejor rendimiento del Subfondo en los últimos 10 años. Los mercados podrían evolucionar de forma muy diferente en el futuro. El escenario de estrés muestra lo que podría obtener en circunstancias de mercado extremas.

El rendimiento de este producto depende del rendimiento futuro del mercado. La evolución del mercado en el futuro es incierta y no se puede predecir con precisión.

Periodo de tenencia recomendado: 5 años		Inversión USD 10.000	
Escenarios		Si sales después 1 año 5 años	
Mínimo	No hay una rentabilidad mínima garantizada. Podría perder parte o la totalidad de su inversión.		
costos Escenario de estrés	Lo que podría obtener a cambio después de los Retorno promedio cada año	\$1,490	\$1,530
		-85,1%	-31,3%
Desfavorable	Lo que podría obtener a cambio después de los costos Retorno promedio cada año	\$8,010	\$9,170
Guión		-19,9%	-1,7%
Moderado	Lo que podría recuperar después de los costos Rendimiento medio cada año	\$10,710	\$14,670
Guión		7,1%	8,0%
Favorable	Lo que podría recuperar después de los costos Rendimiento medio cada año	\$15,380	\$20,460
Guión		53,8%	15,4%

Las cifras mostradas incluyen todos los costos del producto en sí, pero pueden o no incluir todos los costos que usted paga a su asesor o distribuidor.

Las cifras no tienen en cuenta su situación fiscal personal, que también puede afectar el monto que recibirá.

Este tipo de escenario se produjo en una inversión que utilizó un proxy adecuado.

Escenario favorable: este tipo de escenario se presentó para una inversión entre el 31/10/2016 y el 29/10/2021.

Escenario moderado: este tipo de escenario se produjo para una inversión entre el 30/03/2018 y el 31/03/2023. Escenario desfavorable: este tipo

de escenario se produjo para una inversión entre el 31/12/2021 y el 21/09/2023.

¿Qué sucede si Amundi Asset Management no puede pagar?

Cada Subfondo de MULTI UNITS LUXEMBOURG invierte y mantiene un conjunto separado de activos. Los activos y pasivos del Subfondo están separados de los de otros subfondos, así como de los de la Sociedad Gestora, y no existe responsabilidad cruzada entre ellos. El Subfondo no será responsable en caso de quiebra o incumplimiento de la Sociedad Gestora o de cualquier proveedor de servicios delegado.

¿Cuales son los costos?

La persona que le asesora o le vende este producto podría cobrarle otros costos. De ser así, le informará sobre estos costos y cómo afectan su inversión.

Las tablas muestran los montos que se descuentan de su inversión para cubrir diferentes tipos de costos. Estos montos dependen de su inversión y del plazo de mantenimiento del producto. Los montos que se muestran aquí son ejemplos basados en un ejemplo de inversión y diferentes posibles periodos de inversión.

Hemos asumido que: -

Durante el primer año recuperaré la inversión (0 % de rentabilidad anual). Para los demás periodos de inversión, hemos asumido que el producto presenta el rendimiento indicado en el escenario moderado.

- Se invierten USD 10.000.

COSTOS EN EL TIEMPO

Escenarios	Inversión USD 10.000	
	1 año	Si sales después 5 años*
Costos totales	\$16	\$118
Impacto en el costo anual**	0,2%	0,2%

*Período de tenencia recomendado.

** Esto ilustra cómo los costos reducen su rentabilidad cada año durante el período de tenencia. Por ejemplo, muestra que si sale de la inversión durante el período de tenencia recomendado, su rentabilidad media anual es

Se proyecta que será del 8,14% antes de costos y del 7,97% después de costos.

No cobramos tarifa de entrada.

Si ha invertido en este producto como parte de un contrato de seguro, los costos mostrados no incluyen los costos adicionales que potencialmente podría asumir.

COMPOSICIÓN DE LOS COSTOS

Costes únicos de entrada o salida		Si sales después de 1 año
Costos de entrada*	No cobramos tarifa de entrada para este producto.	Hasta 0 USD
Costos de salida*	No cobramos una tarifa de salida por este producto, pero la persona que le vende el producto puede hacerlo.	0 USD
Costos continuos que se toman cada año		
Gastos de gestión y otros costos administrativos o de operación	0,12 % del valor de su inversión anual. Este porcentaje se basa en los costes reales del último año.	12,00 USD
Costos de transacción	0,04% del valor de su inversión anual. Esta es una estimación del costo de compra y venta de la propiedad. Inversiones subyacentes del producto. El monto real depende de cuánto compremos y vendamos.	4,00 USD
Costes incidentales asumidos en condiciones específicas		
Honorarios por desempeño	Este producto no tiene costo de rendimiento.	0,00 USD

* Mercado Secundario: dado que el Fondo es un ETF, los inversores que no sean Participantes Autorizados generalmente solo podrán comprar o vender acciones en el mercado secundario. Por consiguiente, los inversores pagarán comisiones de corretaje y/o costos de transacción relacionados con sus operaciones en la(s) bolsa(s) de valores. Estas comisiones de corretaje y/o costos de transacción no son cobrados ni pagaderos a la(s) empresa(s). El Fondo no es la Sociedad Gestora, sino el propio intermediario del inversor. Además, los inversores también podrían asumir los costes de los diferenciales de oferta y demanda, es decir, la diferencia entre los precios en qué acciones se pueden comprar y vender.

Mercado primario: Los participantes autorizados que traten directamente con el Fondo pagarán los costos de transacción del mercado primario relacionados.

¿Cuánto tiempo debo mantenerlo y puedo retirar dinero anticipadamente?

Período de tenencia recomendado: 5 años, basado en nuestra evaluación de las características de riesgo y recompensa y los costes del Subfondo.

Este producto está diseñado para una inversión a mediano plazo, por lo que debe tener en cuenta preparado para mantener la inversión durante al menos 5 años. Puede recuperar su inversión en cualquier momento o mantener la inversión por más tiempo.

Calendario de órdenes: Las órdenes de reembolso de acciones deben recibirse antes de las 06:30

Hora de Luxemburgo a más tardar un (1) día hábil antes de la

Día de valoración. Consulte el prospecto de a las UNIDADES MÚLTIPLES LUXEMBURGO para obtener más detalles sobre los reembolsos.

Otra información relevante

Puede encontrar el prospecto, los estatutos, los documentos clave para inversores y los avisos a inversores, informes financieros y otros documentos de información relacionados con el Subfondo, incluidas varias políticas publicadas del Subfondo sobre nuestro Sitio web www.amundi.fr. También puede solicitar una copia de dichos documentos en el domicilio social de la Sociedad Gestora.

Rendimiento histórico: Puede descargar el rendimiento histórico del Subfondo durante los últimos 10 años en www.amundi.fr.

Escenarios de rendimiento: Puede encontrar escenarios de rendimiento anteriores actualizado mensualmente en www.amundi.fr.

¿Cómo puedo presentar una reclamación?

Si tiene alguna queja, puede:

- Envíe un correo a Amundi Asset Management a la dirección 91-93 Boulevard Pasteur, 75015 París, Francia
- Envíe un correo electrónico a complaints@amundi.com

En caso de reclamación deberá indicar claramente sus datos de contacto (nombre, dirección, número de teléfono o dirección de correo electrónico) y proporcionar una breve Explicación de su queja. Más información disponible en nuestro sitio web. www.amundi.fr.

Si tiene alguna queja sobre la persona que le informó sobre esto producto, o quien te lo vendió, ellos te dirán donde reclamar.

Продукт

Amundi MSCI World V UCITS ETF Acc

Подфонд на MULTI UNITS LUXEMBOURG

LU1781541179 - Валута: USD

Този подфонд е разрешен в Люксембург.

Управля ващо друж ес тво: Amundi Asset Management (наричано по-нататък „ние“), а член на Amundi Group от компании е упълномощена в Франц ия и рег улирано от Autorité des marchés financiers. AMF отговаря за надзора на Amundi Asset Management във връзка с този Ос новен информ ационен документ. За повече информация, моля, вижте www.amundi.fr, обадете се на +39 043233030.

Този документ е публикуван на 15/11/2023.

КЛЮЧ
ИНФОРМАЦИЯ
ДОКУМЕНТ

Какво предс тавля ва този продукт?

Тип: Акция на подфонд от MULTI UNITS LUXEMBOURG, an

Предприятие за колективни инвест иции в прех върлими ценни книжа (ПК И ПЦ К), с издаване като SICAV.

Срок: Срокът на подфонда е неограничен. Управля ващото друж ес тво може да прекрати фонда чрез ликвидация или сливане с друг фонд в съответствие с законите изис квания.

Ц ели: Фондът е пасивно управля ван ПК И ПЦ К, прос ледя ващо индекс а. Инвестиционната цел на фонда е да прос ледя ва както възх одите, така и низх одя що развитие на MSCI World Net Total Return USD Index (нето реинвестиран дивиденди) (Бенчмарк индекс “), деноминирани в USD и предс тавител на компания с голяма и средна капитализация, регистрирани на развитите пазари, като същевременно минимизира променливостта на разликата между възвръщаемостта на фонда и връщането на индекс а („Грешка при прос ледя ване“). Очакваното ниво на грешка при прос ледя ване при нормални пазарни условия е пос очени в проспекта. Допълнителна информация за Benchmark Index можете да намерите на www.msci.com.

Фондът се стреми да прос тиг не целта си чрез директно възпроизвеждане, чрез инвестиране ос новно в ценните книжа, съставляващи бенчмарк индекс а.

За да оптимизира репликацията на бенчмарк индекс а, Фондът може да използва извадка репликационна стратегия.

Потенциалното използване на тази техника е публикувано на уебсайта на Luxor: www.luxoretf.com.

Актуализиран състав на притежанията на фонда е достъпен на www.luxoretf.com.

Уебсайтът на MSCI (www.msci.com) съдържа по-подробна информация за

индексите MSCI.

Освен това индикативната нетна стойност на активите е публикувана в Reuters и Bloomberg с траница на фонда и може също да бъдат помнати на уебсайтовете на фондовите борси, където Фондът е листван.

Предвиден инвест итор на дребно: Този продукт е предназначен за инвест итори, с ос новни познания и никакъв или ограничен опит в инвестирането във фондове с тремейки се да увеличат стойността на своята инвестиция над препоръчителната период на държане и които са готови да поемат високониво на риск за своите първоначален капитал.

Обратно изкупуване и търгуване: Акциите на подфонда се котира и търгуват една или повече фондови борси. При нормални обстоятелства можете да участвате акция в работното време на фондовите борси. Самоупълномощени участниците (напр. избрани финансови институции) могат да търгуват директно с акция с подфонда на първичния пазар. Допълнителни подробности са предс тавени в проспекта на MULTI UNITS LUXEMBOURG.

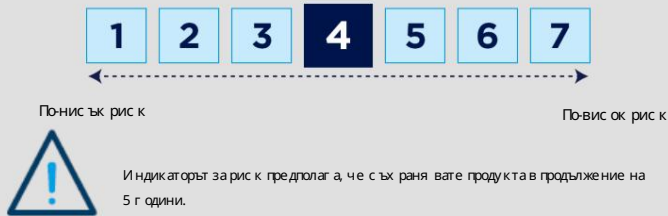
Политика за разпределение: Тъй като това е клас акция без разпространение, инвест иция дох одът се реинвестира, натрупващият се дя л автоматично задържа и реинвестира целия подлежащ на приписване дох од в рамките на подфонда, като по този начин се натрупват стойност в цената на набирателните акции.

Повече информация: Можете да получите допълнителна информация за подфонда, включително проспекта и финансовите отчети, които са достъпни на и безплатно при поискване от: Amundi Asset Management на 91-93 булевард Пас тюр, 75015 Париж, Франц ия. Нетната стойност на активите на подфонда е достъпна на www.amundi.lu.

Депозитар: Societe Generale Люксембург.

Какви са рисковете и какво могат да получите в замяна?

ИНДИКАТОР ЗА РИСК



Класифициран е този продукт като 4 от 7, което е среден клас на риск. Това означава потенциалните загуби от бъдещо предстване на средно ниво и лошите пазарни условия могат да повлияят на посочените данни да ви плащаме.

Допълнителни рискове: Рискът от пазарната ликвидност може да увеличи вариациите в предстването на продукта.

Този продукт не включва никаква защита срещу бъдещи пазарни резултати, така че можете да загубите част или цялата си инвестиция.

Съветите, включени в индикатора за риск, други рискове могат да повлияят на предстването на Подфонда. Моля, вижте проспекта на MULTI UNITS LUXEMBOURG.

Обобщеният индикатор за риск е ръководство за нивото на риск на този продукт в сравнение с други продукти. Показва колко вероятно е продуктът да загуби пари поради движение на пазарите или защото не съответства на дави платим.

СЦЕНАРИИ ЗА ИЗПЪЛНЕНИЕ

Неблагоприятен, умерен и благоприятен сценарии са илюстрирани, използвайки най-лошото, средното и най-доброто предстване на Подфонда през последните 10 години. Пазарите могат да се развият много различно в бъдеще. Стрес сценарият показва какво можете да получите обратно при екстремни пазарни обстоятелства.

Това, което получавате от този продукт, зависи от бъдещото предстване на пазара. Развитието на пазара в бъдеще е неслучайно и не може да бъде точно предвидено.

Препоръчителен период на задържане: 5 години		Инвестиция 10 000 USD	
Сценарий		Ако излезете след 1 година 5 години	
минимум	Няма минимална гарантирана доходност. Може да загубите част или цялата си инвестиция.		
Сценарий на стреса	Какво може да получите обратно след разходите Средна възвращаемост всяка година	1490 долара -85,1% -31,3%	1530 долара
Неблагоприятно	Какво можете да получите обратно след разходите Средна възвращаемост всяка година	\$8,010 -19,9% -1,7%	\$9,170
Умерен	Какво може да получите обратно след разходите Средна възвращаемост всяка година	10 710 долара 7,1% 8,0%	14 670 долара
Благоприятно	Какво може да получите обратно след разходите Средна възвращаемост всяка година	15 380 долара 53,8% 15,4%	20 460 долара

Показаните цифри включват всички разходи за смяна на продукт, но могат или не могат да включват всички разходи, които плащате на вашия съветник или дистрибутор. Цифрите не вземат предвид вашата лична данъчна ситуация, което също може да повлияе на сумата, която ще получите обратно.

Този тип сценарий се случва за инвестиция, използваща подходи за прокси.

Благоприятен сценарий: този тип сценарий е възникнал за инвестиция между 31/10/2016 и 29/10/2021.

Умерен сценарий: този тип сценарий е възникнал за инвестиция между 30/03/2018 г. и 31/03/2023 г. Благоприятен сценарий: този

тип сценарий е настъпил за инвестиция между 31/12/2021 г. и 21/09/2023 г.

Какво се случва, ако Amundi Asset Management не може да изплати?

Отделен пул от активи се инвестира и поддържа за всеки Подфонд на MULTI UNITS LUXEMBOURG. Активите и пасивите на Подфонда са отделени от тези на друг подфондове, както и от тези на Управляващото дружество, и няма максимална отговорност между нито един от тях. Подфондът няма да носи отговорност, ако Управляващото дружество или който и да е делегиран досега член на услугите или фалира или не изпълни задълженията си.

Какви са разходите?

Лицето, което ви съветва или ви продава този продукт, може да ви таксува друг разход. Ако е така, този човек ще ви предостави информация за тези разходи и как те се отразяват на вашата инвестиция.

Таблиците показват сумите, които се вземат от вашата инвестиция за покриване на различни видове разходи. Тези суми зависят от това колко инвестирате и колко дълго държите продукта. Показаните тук суми са илюстрирани, базирани на примерна сума на инвестиция и различни възможни инвестиционни периоди.

Приемете: - През първата

година ще получите обратно сумата, която сте инвестирали (0% годишна възвращаемост). За другите периоди на задържане сме приели, че продуктът работи, както е показано в умерения сценарий.

- Инвестирано с 10 000 щ.д.

РАЗХОДИ С ВРЕМЕТО

Инвестиция 10 000 USD		
Сценарии	Ако излезете след	
	1 година	5 години*
Общи разходи	\$16	\$118
Въздействието върху годишните разходи**	0,2%	0,2%

Въздействието върху годишните разходи**

Препоръчителен период на задържане.

** Това илюстрира как разходите намаляват възвръщаемостта ви всяка година през периода на задържане. Например показва, че ако излезете на препоръчания период на задържане, с редна годишна възвръщаемост от 8,14% преди разходите и 7,97% след разходите.

Ние не начисляваме въвеждане на данък

Ако сте инвестирали в този продукт като част от вашата диверсифицирана портфолия, показаните разходи не включват допълнителни разходи, които потенциално бихте могли да понесете.

СЪСТАВ НА РАЗХОДИТЕ

Еднократни разходи при влизане или излизане		Ако излезете след 1 година
Входни разходи*	Ние не начисляваме въвеждане на данък за този продукт.	0 USD
Изходни разходи*	Ние не начисляваме изходни данъци за този продукт, но лицето, което ви продава продукта, може да го направи.	0 USD
Текущи разходи, вземани всяка година		
Такси за управление и други административни или оперативни разходи	0,12% от стойността на вашата инвестиция на година. Този процент се основава на действителните разходи през последната година.	12,00 USD
Транзакционни разходи	0,04% от стойността на вашата инвестиция на година. Това е оценка на разходите за покупка и продажба на базови инвестиции за продукта. Реалната сума зависи от това колко купувате и продавате.	4,00 USD
Случайни разходи, взети при определени условия		
Такси за изпълнение	За този продукт няма данък за изпълнение.	0,00 USD

* Вторичен пазар: Тъй като фондът е ETF, инвеститорите, които не са оторизирани участници, обикновено ще могат да купуват или продават акции само на вторичния пазар. Съответно инвеститорите ще плащат такси за посредническо и/или транзакционни разходи във връзка с техните сделки на борсата(ите). Тези брокерски такси и/или транзакционни разходи не се начисляват от нито се плащат на Фонд, нито Управляващото дружество, а на съответния посредник на инвеститора. В допълнение, инвеститорите могат също така да поемат разходите за предове "купува-продава"; което означава разликата между цените при кои акции могат да се купуват и продават.

Първичен пазар: Упълномощените участници и работещи пряко с Фонда, ще заплатят с възражението транзакционни разходи на първичния пазар.

Колко дълго трябва да го държа и мога ли да изтегля пари по-рано?

Препоръчителен период на задържане: 5 години въз основа на нашата оценка на характеристиките на риска и възнагорждането и разходите на Подфонда.

Този продукт е предназначен за средносрочна инвестиция; трябва да се осигури да осигурите инвестициите поне 5 години. Можете да освободите с всяка инвестиция по всяко време или задържте инвестицията по-дълго.

График на поръчките: Поръчките за обратно изкупуване на акции трябва да бъдат получени преди 06:30 часа РМ Люксембург с координатите на един (1) работен ден преди ден за оценка. Направете с правен адрес на МНОГОТО ЕДИНИЦИ И ЛНКС ЕМБУРГ за допълнителни подробности относно обратното изкупуване.

Друга подготвена информация

Можете да намерите проспекта, устава, ключови документи за инвеститорите, известия до инвеститори, финансови отчети и допълнителни информационни документи, свързани с Подфонда, включително различни публикации политик и на Подфонда на нашите уебсайт www.amundi.fr. Можете също така да поискате копие от тези документи в седалището на Управляващото дружество.

Минали резултати: Можете да изтеглите предишни резултати на Подфонда през последните 10 години на www.amundi.fr.

Сценарии за ефективност: Можете да намерите предишни сценарии за ефективност актуализирани ежемесечно на www.amundi.fr.

Как мога да се оплача?

Ако имате някакви оплаквания, можете:

- Поща Amundi Asset Management на булевард Пастюр 91-93, 75015 Париж, Франция
- Електронна поща до жалоби@amundi.com

В случай на рекламация трябва да предоставите вашите данни за контакт (име, адрес, телефонен номер или имейл адрес) и предоставете кратко описание на проблема във вашата жалба. Повече информация можете да намерите на нашия уебсайт www.amundi.fr.

Ако имате оплакване от лицето, което ви е предоставило за този продукт, или кой ви го е продал, ще ви кажат къде да се оплачете.

Proizvod

Amundi MSCI World V UCITS ETF Acc

Pod-fond MULTI UNITS LUXEMBOURG

LU1781541179 - Valuta: USD

Ovaj Pod-fond je odobren u Luksemburgu.

Društvo za upravljanje: Amundi Asset Management (u daljnjem tekstu: "mi"), regulirano od strane Autorité des marchés financiers.

AMF je odgovoran za nadzor Amundi Asset Managementa u vezi s ovim Dokumentom s ključnim informacijama.

Za više informacija, molimo pogledajte www.amundi.fr nazovite +33 143233030.

Grupa tvrtki Amundi ovlaštena je u

Francuska

Ovaj dokument objavljen je 15.11.2023. na

KLJUČ
INFORMACIJA
DOKUMENT

Što je ovaj proizvod?

Vrsta: Dionice pod-fonda MULTI UNITS LUXEMBOURG, an Poduzeće za zajednička ulaganja u prenosive vrijednosne papire (UCITS), osnovan kao SICAV.

Trajanje: Trajanje Pod-fonda je neograničeno. Društvo može prestati s radom fonda likvidacijom ili pripajanjem drugom fondu u skladu sa zakonskim zahtjevima.

Ciljevi: Fond je UCITS koji prati indeks i kojim se pasivno upravlja. Investicijski cilj Fonda je pratiti i uzlazni i silazni razvoj MSCI World Net Total Return USD indeksa (neto reinvestirane dividende) (referentni indeks) denominiran u USD i reprezentativan za tvrtke s velikom i srednjom kapitalizacijom uvrštene na razvijena tržišta, istovremeno minimizirajući volatilnost razlike između povrata Fonda i povrat Indeksa („Tracking Error“). Očekivana razina pogreške praćenja u normalnim tržišnim uvjetima je navedeno u prospektu. Dodatne informacije o Benchmark Indexu možete pronaći na www.msci.com.

Fond nastoji ostvariti svoj cilj izravnom replikacijom, ulaganjem prvenstveno u vrijednosnim papirima koji čine Benchmark indeks. Kako bi optimizirao replikaciju referentnog indeksa, Fond može koristiti uzorkovanje strategija replikacije.

Potencijalna upotreba ove tehnike objavljena je na web stranici Lyxora: www.lyxoretf.com.

Ažurirani sastav fonda dostupan je na www.lyxoretf.com.

Web stranica MSCI-ja (www.msci.com) sadrži detaljnije informacije o

MSCI indekse.

Osim toga, indikativna neto vrijednost imovine objavljena je na Reutersu i Bloombergovim stranicama Fonda, a moglo bi se spomenuti i na web stranice burzi na kojima je Fond uvršten.

Predviđeni mali ulagač: Ovaj je proizvod namijenjen ulagačima s a osnovno znanje i nikakvo ili ograničeno iskustvo ulaganja u fondove nastojeći povećati vrijednost svoje investicije iznad preporučene razdoblje držanja i koji su spremni preuzeti visoku razinu rizika za svoje izvorni kapital.

Otkup i trgovanje: Dionice pod-fonda kotiraju i njima se trguje jedna ili više burzi. U normalnim okolnostima možete sudjelovati dionica u vrijeme trgovanja burzi. Samo ovlaštene sudionici (npr. odabrane financijske institucije) mogu izravno trgovati dionicama s Pod-fondom na primarnom tržištu. Dodatne pojedinosti navedene su u prospekt MULTI UNITS LUXEMBOURG.

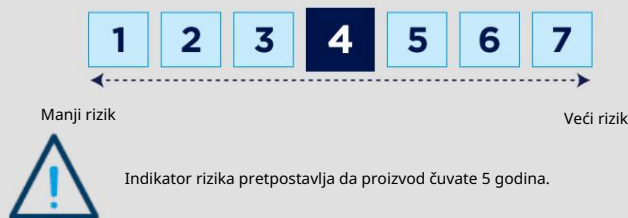
Politika distribucije: Budući da je ovo klasa dionica bez distribucije, ulaganje prihod se reinvestira. akumulacijski udio automatski zadržava i ponovno ulaže sav pripadajući prihod unutar Pod-fonda; čime se gomilaju vrijednost u cijeni akumulacijskih dionica.

Više informacija: možete dobiti dodatne informacije o Pod-fondu, uključujući prospekt i financijska izvješća koja su dostupna na i besplatno na zahtjev od: Amundi Asset Management na 91-93 boulevard Pasteur, 75015 Pariz, Francuska. Neto vrijednost imovine Pod-fonda dostupna je na www.amundi.lu.

Depozitar: Societe Generale Luxembourg.

Koji su rizici i što mogu dobiti zauzvrat?

POKAZATELJI RIZIKA



Sažeti pokazatelj rizika vodič je za razinu rizika ovog proizvoda u usporedbi s drugim proizvodima. Pokazuje koliko je vjerojatno da će proizvod izgubiti novac zbog kretanja na tržištima ili zato što vam nismo u mogućnosti platiti.

SCENARIJI USPJEŠNOSTI Prikazani nepovoljni, umjereni i

povoljni scenariji ilustracije su uz korištenje najgore, prosječne i najbolje izvedbe Pod-fonda u posljednjih 10 godina. Tržišta bi se u budućnosti mogla vrlo različito razvijati. Stresni scenarij pokazuje što biste mogli dobiti natrag u ekstremnim tržišnim okolnostima.

Ono što ćete dobiti od ovog proizvoda ovisi o budućem tržišnom učinku. Razvoj tržišta u budućnosti je neizvjestan i ne može se točno predvidjeti.

Preporučeno razdoblje držanja: 5 godina		Investicija 10.000 USD	
Scenarij		Ako izađete nakon 1 godina 5 godina	
Minimum	Ne postoji minimalni zajamčeni povrat. Mogli biste izgubiti neke ili sve svoje investicije.		
stresa Prosječni povrat svake godine	Što biste mogli dobiti natrag nakon troškova Scenarij	1490 dolara	1530 dolara
	Što biste mogli dobiti natrag	-85,1%	-31,3%
Nepovoljan Scenarij	nakon troškova Prosječni povrat svake godine	8.010 dolara	9.170 dolara
		-19,9%	-1,7%
Umjereno Scenarij	Što biste mogli dobiti natrag nakon troškova	10.710 dolara	14.670 dolara
	Prosječni povrat svake godine	7,1%	8,0%
povoljno Scenarij	Što biste mogli dobiti natrag nakon troškova	15.380 dolara	20.460 dolara
	Prosječni povrat svake godine	53,8%	15,4%

Ovaj proizvod smo klasificirali kao 4 od 7, što je klasa srednjeg rizika. Time se potencijalni gubici budućih performansi ocjenjuju na srednjoj razini, a loši tržišni uvjeti mogli bi utjecati na našu sposobnost da vam platimo.

Dodatni rizici: Rizik tržišne likvidnosti mogao bi povećati varijacije izvedbe proizvoda.

Ovaj proizvod ne uključuje nikakvu zaštitu od budućih tržišnih performansi, tako da biste mogli izgubiti neke ili sve svoje investicije.

Osim rizika uključenih u pokazatelj rizika, drugi rizici mogu utjecati na uspješnost Pod-fonda. Molimo pogledajte prospekt MULTI UNITS LUXEMBOURG.

Prikazane brojke uključuju sve troškove samog proizvoda, ali mogu, ali ne moraju uključivati sve troškove koje plaćate svom savjetniku ili distributeru. Brojke ne uzimaju u obzir vašu osobnu poreznu situaciju, što također može utjecati na to koliko ćete dobiti natrag.

Ova vrsta scenarija dogodila se za ulaganje koje koristi odgovarajući proxy.

Povoljan scenarij: ova vrsta scenarija dogodila se za ulaganje između 31.10.2016. i 29.10.2021.

Umjereni scenarij: ova vrsta scenarija dogodila se za ulaganje između 30.3.2018. i 31.3.2023. Nepovoljan scenarij: ova vrsta scenarija dogodila se za ulaganje između 31.12.2021. i 21.9.2023.

Što se događa ako Amundi Asset Management ne može isplatiti?

Za svaki pod-fond MULTI UNITS LUXEMBOURG ulaže se i održava zaseban skup imovine. Imovina i obveze Pod-fonda odvojene su od imovine i obveza drugih pod-fondova, kao i od imovine Društva za upravljanje, te ne postoji unakrsna odgovornost među njima. Pod-fond ne bi bio odgovoran u slučaju da Društvo za upravljanje ili bilo koji ovlašteni pružatelj usluga propadne ili ne ispuni svoje obveze.

Koliki su troškovi?

Osoba koja vam savjetuje ili prodaje ovaj proizvod može vam naplatiti druge troškove. Ako je tako, ta će vam osoba pružiti informacije o tim troškovima i kako oni utječu na vaše ulaganje.

Tablice prikazuju iznose koji se uzimaju iz vašeg ulaganja za pokrivanje različitih vrsta troškova. Ovi iznosi ovise o tome koliko ulažete i koliko dugo držite proizvod. Ovdje prikazani iznosi ilustracije su temeljene na primjeru iznosa ulaganja i različitim mogućim razdobljima ulaganja.

Pretpostavili smo: - U

prvoj godini ćete dobiti natrag iznos koji ste uložili (0 % godišnji povrat). Za ostala razdoblja zadržavanja pretpostavili smo da proizvod radi kao što je prikazano u umjerenom scenariju.

- Uloženo je 10.000 USD.

TROŠKOVI TIJEKOM VREMENA

Scenariji	Investicija 10.000 USD	
	1 godina	5 godina*
Ukupni troškovi	16 dolara	118 dolara
Godišnji učinak na troškove**	0,2%	0,2%

* Preporučeno razdoblje držanja.

** Ovo ilustrira kako troškovi smanjuju vaš povrat svake godine tijekom razdoblja držanja. Na primjer, pokazuje da ako izađete u preporučenom razdoblju držanja, vaš prosječni godišnji povrat iznosi predviđa se 8,14% prije troškova i 7,97% nakon troškova.

Ne naplaćujemo startninu

Ako ste uložili u ovaj proizvod kao dio ugovora o osiguranju, prikazani troškovi ne uključuju dodatne troškove koje biste potencijalno mogli snositi.

SASTAV TROŠKOVA

Jednokratni troškovi pri ulasku ili izlasku		Ako izađete nakon 1 godine
Troškovi ulaska*	Za ovaj proizvod ne naplaćujemo ulaznu naknadu.	Do 0 USD
Izlazni troškovi*	Ne naplaćujemo izlaznu naknadu za ovaj proizvod, ali to može učiniti osoba koja vam prodaje proizvod.	0 USD
Tekući troškovi koji se uzimaju svake godine		
Naknade za upravljanje i ostalo administrativne ili operativne troškove	0,12% vrijednosti vaše investicije godišnje. Ovaj postotak temelji se na stvarnim troškovima tijekom prošle godine.	12,00 USD
Troškovi transakcije	0,04% vrijednosti vaše investicije godišnje. Ovo je procjena troškova kupnje i prodaje temeljna ulaganja za proizvod. Stvarni iznos ovisi o tome koliko kupujemo i prodajemo.	4,00 USD
Slučajni troškovi uzeti pod određenim uvjetima		
Naknade za učinak	Za ovaj proizvod nema naknade za izvedbu.	0,00 USD

* Sekundarno tržište: budući da je fond ETF, ulagači koji nisu ovlašteni sudionici općenito će moći kupovati ili prodavati dionice samo na sekundarnom tržištu. Sukladno tome, investitori će platiti brokerske naknade i/ili transakcijske troškove u vezi sa svojim poslovanjem na burzi(ama). Ove brokerske naknade i/ili transakcijske troškove ne naplaćuje niti im se plaća Fond niti Društvo za upravljanje već vlastitom posredniku investitora. Osim toga, ulagači također mogu snositi troškove "bid-ask" spreadova; što znači razlika između cijena u koje se dionice mogu kupiti i prodati.

Primarno tržište: Ovlašteni sudionici koji posluju izravno s Fondom platit će povezane transakcijske troškove primarnog tržišta.

Koliko dugo ga trebam držati i mogu li podići novac ranije?

Preporučeno razdoblje držanja: 5 godina na temelju naše procjene karakteristike rizika i nagrade te troškove Pod-fonda.

Ovaj proizvod je dizajniran za srednjoročna ulaganja; trebao bi biti spremni ostati uloženi najmanje 5 godina. Možete otkupiti svoje ulaganje u bilo kojem trenutku ili zadržavanje ulaganja dulje.

Raspored narudžbi: Nalozi za otkup dionica moraju biti primljeni prije 06:30

PM po luksemburškom vremenu najkasnije jedan (1) radni dan prije

Daⁿ vrednovanja, pogledajte LUKSEMBURSKI prospekt za do VIŠE JEDINICA daljnje pojedinosti o otkupima.

Kako se mogu žaliti?

Ako imate bilo kakvih pritužbi, možete:

- Mail Amundi Asset Management na adresi 91-93 boulevard Pasteur, 75015 Pariz, Francuska
- Pošaljite e-poštu na pritozbe@amundi.com

U slučaju prigovora morate jasno navesti svoje podatke za kontakt (ime, adresa, broj telefona ili adresa e-pošte) i dajte kratak opis obrazloženje vaše žalbe. Više informacija dostupno je na našoj web stranici www.amundi.fr.

Ako imate pritužbu na osobu koja vas je o tome savjetovala proizvod ili tko vam ga je prodao, oni će vam reći gdje se žaliti.

Druge relevantne informacije

Možete pronaći prospekt, statute, ključne dokumente za ulagače, obavijesti za investitorima, financijskim izvješćima i dodatnim dokumentima s informacijama koji se odnose na Pod-fond uključujući različite objavljene politike Pod-fonda na našim web stranica www.amundi.fr. Također možete zatražiti kopiju takvih dokumenata u sjedištu Društva za upravljanje.

Prošla izvedba: Možete preuzeti prošlu izvedbu Pod-fonda u posljednjih 10 godina na www.amundi.fr.

Scenariji izvedbe: možete pronaći prethodne scenarije izvedbe ažurira se mjesečno na www.amundi.fr.

Produkt

Amundi MSCI World V UCITS ETF Acc

Podfond MULTI UNITS LUXEMBOURG

LU1781541179 – Měna: USD

Tento podfond je autorizován v Lucembursku.

Správcovská společnost: Amundi Asset Management (dále: "my"), regulovaná Autorité des Marchés financiers. A člen

Amundi Group of companies, je autorizována v

Francie a

AMF odpovídá za dohled nad Amundi Asset Management ve vztahu k tomuto dokumentu klíčových informací.

Další informace najdete na www.amundi.fr nebo volejte +33 143233030.

Tento dokument byl zveřejněn 15.11.2023

KLÍČ
INFORMACE
DOKUMENT

Co je to za produkt?

Typ: Akcie podfondu MULTI UNITS LUXEMBOURG, an

Podnik pro kolektivní investování do převoditelných cenných papírů (UCITS), založena jako SICAV.

Doba trvání: Doba trvání Podfondu je neomezená. Správcovská společnost může ukončit fond likvidací nebo sloučením s jiným fondem v souladu s právními požadavky.

Cíl: Fond je pasivně spravovaný UCITS se sledováním indexu. Investičním cílem Fondu je sledovat vzestupný i vzestupný sestupný vývoj indexu MSCI World Net Total Return USD (netto reinvestované dividendy) (benchmarkový index) denominované v USD a zástupce společností s velkou a střední kapitalizací kotovaných na vyspělých trzích a zároveň minimalizuje volatilitu rozdílu mezi výnosem fondu a návratnost Indexu („Chyba sledování“).

Předpokládána míra chyby sledování za normálních tržních podmínek je uvedeno v prospektu.

Další informace o benchmarkovém indexu naleznete na

www.msci.com.

Fond se snaží dosáhnout svého cíle prostřednictvím přímé replikace, investováním především v cenných papírech zahrnujících Benchmark Index.

K optimalizaci replikace srovnávacího indexu může Fond použít vzorkování replikační strategie.

Potenciální využití této techniky je zveřejněno na stránkách Lyxor:

www.lyxoretf.com.

Aktualizované složení fondu je k dispozici na

www.lyxoretf.com.

Webové stránky MSCI (www.msci.com) obsahují podrobnější informace o

indexy MSCI.

Kromě toho je indikativní hodnota čistých aktiv zveřejněna na Reuters a Bloomberg stránky fondu a mohou být také zmíněny na webové stránky burz, kde je fond kotován.

Zamyšlený retailový investor: Tento produkt je určen pro investory s základní znalostí a žádně nebo omezené zkušenosti s investováním do fondů snaží zvýšit hodnotu své investice nad doporučenou období držení a kteří jsou připraveni podstoupit vysokou míru rizika původní kapitál.

Odkup a obchodování: Akcie Podfondu jsou kotovány a obchodovány jedné nebo více burz. Za normálních okolností se můžete domluvit akcií během obchodních hodin burz. Pouze autorizovaný účastníci (např. vybrané finanční instituce) mohou obchodovat s akciemi přímo s podfondem na primárním trhu. Další podrobnosti jsou uvedeny v prospektu MULTI UNITS LUXEMBOURG.

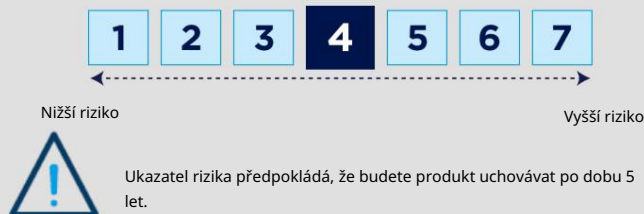
Distribuční politika: Jelikož se jedná o nedistribuční třídu akcií, investici výnos je reinvestován. akumulací podíl si automaticky ponechá a znovu investuje veškerý přiřaditelný příjem v rámci podfondu; čímž se hromadí hodnotu v ceně akumulací akcií.

Další informace: Můžete získat další informace o podfondu, včetně prospektu a finančních zpráv, které jsou dostupné na a zdarma na vyžádání od: Amundi Asset Management na čísle 91-93 bulvár Pasteur, 75015 Paříž, Francie. Čistá hodnota aktiv podfondu je k dispozici na www.amundi.lu.

Depozitář: Societe Generale Luxembourg.

Jaká jsou rizika a co mohu získat na oplátku?

INDIKÁTOR RIZIKA



Souhrnný ukazatel rizika je vodítkem pro míru rizika tohoto produktu ve srovnání s jinými produkty. Ukazuje, jak je pravděpodobné, že produkt přijde o peníze kvůli pohybu na trzích nebo proto, že vám nejsme schopni zaplatit.

SCÉNÁŘE VÝKONNOSTI Uvedené nepříznivé, střední a

příznivé scénáře jsou ilustracemi s nejhůřší, průměrnou a nejlepší výkonností Podfondu za posledních 10 let. Trhy se mohou v budoucnu vyvíjet velmi odlišně. Stresový scénář ukazuje, co byste mohli získat zpět v extrémních tržních podmínkách.

To, co z tohoto produktu získáte, závisí na budoucí výkonnosti trhu. Budoucí vývoj trhu je nejistý a nelze jej přesně předvídat.

Doporučená doba držení: 5 let Investice 10 000 USD		
Scénáře		Pokud odejdete po 1 rok 5 let
Minimální	Neexistuje žádný minimální garantovaný výnos. Můžete ztratit část nebo celou svou investici.	
Průměrný roční výnos	Co můžete získat zpět po nákladech Stresový scénář	1 490 \$ 1 530
	Co můžete získat zpět po nákladech	-85,1 % -31,3 %
Nepříznivý Scénář	Průměrný roční výnos	8 010 \$ 9 170
		-19,9 % -1,7 %
Mírný Scénář	Co můžete získat zpět po nákladech	10 710 \$ 14 670
	Průměrná návratnost každý rok	7,1 % 8,0 %
Příznivý Scénář	Co můžete získat zpět po nákladech	15 380 \$ 20 460
	Průměrná návratnost každý rok	53,8 % 15,4 %

Tento produkt jsme klasifikovali jako 4 ze 7, což je třída středního rizika. To hodnotí potenciální ztráty z budoucí výkonnosti na střední úrovni a špatné podmínky na trhu by mohly ovlivnit naši schopnost platit vám.

Další rizika: Riziko likvidity trhu by mohlo zesílit variace výkonnosti produktů.

Tento produkt neobsahuje žádnou ochranu před budoucí výkonností trhu, takže byste mohli ztratit část nebo celou svou investici.

Kromě rizik zahrnutých v ukazateli rizika mohou výkonnost Podfondu ovlivnit i další rizika. Viz prospekt MULTI UNITS LUXEMBOURG.

Uvedené údaje zahrnují všechny náklady na samotný produkt, ale mohou nebo nemusí zahrnovat všechny náklady, které platíte svému poradci nebo distributorovi. Čísla nezohledňují vaši osobní daňovou situaci, která může také ovlivnit, kolik dostanete zpět.

Tento typ scénáře nastal u investice pomocí vhodného proxy.

Příznivý scénář: tento typ scénáře nastal pro investici mezi 31. 10. 2016 a 29. 10. 2021.

Střední scénář: tento typ scénáře nastal u investice mezi 30. 3. 2018 a 31. 3. 2023 Nepříznivý scénář: tento typ scénáře nastal pro investici mezi 31.

12. 2021 a 21. 9. 2023 .

Co se stane, když Amundi Asset Management nebude moci vyplácet?

Pro každý podfond MULTI UNITS LUXEMBOURG se investuje a udržuje samostatná skupina aktiv. Aktiva a pasiva podfondu jsou oddělena od aktiv a pasiv jiných podfondů a rovněž od aktiv a pasiv správcovské společnosti a mezi žádným z nich neexistuje křížová odpovědnost. Podfond by nenesl odpovědnost v případě selhání nebo selhání správcovské společnosti nebo jakéhokoli pověřeného poskytovatele služeb.

jaké jsou náklady?

Osoba, která vám radí nebo prodává tento produkt, vám může účtovat další náklady. Pokud ano, tato osoba vám poskytne informace o těchto nákladech a o tom, jak ovlivňují vaši investici.

V tabulkách jsou uvedeny částky, které jsou z vaší investice odebírány na pokrytí různých typů nákladů. Tyto částky závisí na tom, kolik investujete a jak dlouho produkt držíte. Zde uvedené částky jsou ilustrace založené na příkladu výše investice a různých možných investičních obdobích.

Předpokládali jsme: - V

prvním roce se vám vrátí částka, kterou jste investovali (0 % roční výnos). Pro ostatní období držení jsme předpokládali, že produkt funguje tak, jak je ukázáno v mírném scénáři.

- Je investováno 10 000 USD.

NÁKLADY V ČASE

Scénáře	Investice 10 000 USD	
	1 rok	Pokud odejdete po 5 let*
Celkové náklady	16 dolarů	118 dolarů
Roční dopad na náklady**	0,2 %	0,2 %

* Doporučená doba držení.

** Toto ilustruje, jak náklady snižují vaši návratnost každý rok po dobu držení. Například ukazuje, že pokud odejdete v doporučené době držení, je váš průměrný roční výnos předpokládá se, že bude 8,14 % před náklady a 7,97 % po nákladech.

Neúčtujeme vstupní poplatek

Pokud jste do tohoto produktu investovali v rámci pojistné smlouvy, uvedené náklady nezahrnují dodatečné náklady, které byste případně mohli nést.

SKLADBA NÁKLADŮ

Jednorázové náklady při vstupu nebo výstupu		Pokud odejdete po 1 roce
Vstupní náklady*	Za tento produkt neúčtujeme vstupní poplatek.	Až 0 USD
Výstupní náklady*	Za tento produkt neúčtujeme výstupní poplatek, ale může tak učinit osoba, která vám produkt prodává.	0 USD
Průběžné náklady vynaložené každý rok		
Poplatky za správu a další administrativní nebo provozní náklady	0,12 % z hodnoty vaší investice ročně. Toto procento vychází ze skutečných nákladů za poslední rok.	12,00 USD
Transakční náklady	0,04 % z hodnoty vaší investice ročně. Jedná se o odhad nákladů na nákup a prodej podkladové investice do produktu. Skutečná částka závisí na tom, kolik nakupujeme a prodáváme.	4,00 USD
Vedlejší náklady vynaložené za specifických podmínek		
Výkonové poplatky	Za tento produkt se neplatí žádný poplatek za výkon.	0,00 USD

* Sekundární trh: protože fond je ETF, investoři, kteří nejsou oprávněnými účastníky, budou moci obecně nakupovat nebo prodávat akcie pouze na sekundárním trhu. V souladu s tím investoři zaplatí zprostředkovatelské poplatky a/nebo transakční náklady v souvislosti s jejich obchodováním na burze (burzách). Tyto poplatky za zprostředkování a/nebo transakční náklady nejsou účtovány ani jim nejsou splatné Fond ani správcovská společnost, ale investorovi vlastněmu zprostředkovateli. Kromě toho mohou investoři také nést náklady na spready „bid-ask“; což znamená rozdíl mezi cenami v které akcie lze kupovat a prodávat.

Primární trh: Oprávnění účastníci jednají přímo s Fondem zaplatí související transakční náklady na primárním trhu.

Jak dlouho jej mám držet a mohu si peníze vybrat dříve?

Doporučená doba držení: 5 let vychází z našeho posouzení charakteristik rizik a výnosů a náklady Podfondu.

Tento produkt je určen pro střednědobou investici; měl bys být připraveni zůstat investováni po dobu nejméně 5 let. Můžete vykoupiť své investici kdykoli, nebo investici držet déle.

Harmonogram objednávek: Objednávky na odkup akcií musí být doručeny do 6:30

PM lucemburského času nejméně jeden (1) Pracovní den před

Den ocenění. Další podrobnosti týkající se zpětných odkupů na VÍCE JEDNOTEK naleznete v LUCEMBURSKÉM prospektu.

Jak si mohu stěžovat?

Máte-li jakékoli stížnosti, můžete:

- Mail Amundi Asset Management na 91-93 boulevard Pasteur, 75015 Paříž, Francie
- Pošlete e-mail na adresu stiznosti@amundi.com

V případě stížnosti musíte jasně uvést své kontaktní údaje (jméno, adresa, telefonní číslo nebo e-mailová adresa) a uveďte stručný popis vysvětlení Vaší stížnosti. Více informací je k dispozici na našich webových stránkách www.amundi.fr.

Pokud máte stížnost na osobu, která vám v této věci poradila produkt, nebo kdo vám ho prodal, řeknou vám, kde si stěžovat.

Další relevantní informace

Můžete najít prospekt, stanovy, klíčové dokumenty pro investory, oznámení investoři, finanční zprávy a další informační dokumenty týkající se podfondu včetně různých publikovaných zásad Podfondu na našem webu webové stránky www.amundi.fr. Můžete si také vyžádat kopii takových dokumentů v sídle správcovské společnosti.

Minulá výkonnost: Minulou výkonnost Podfondu za posledních 10 let si můžete stáhnout na www.amundi.fr.

Scénáře výkonu: Můžete najít předchozí scénáře výkonu měsíčně aktualizováno na www.amundi.fr.

Produkt

Amundi MSCI World V UCITS ETF Acc

En afdeling af MULTI UNITS LUXEMBOURG

LU1781541179 - Valuta: USD

Denne afdeling er autoriseret i Luxembourg.

Administrationsselskab: Amundi Asset Management (herefter: "vi"), reguleret af Autorité des marchés financiers, medlem af

Amundi Group of companies, er autoriseret

Frankrig og

AMF er ansvarlig for at føre tilsyn med Amundi Asset Management i forhold til dette Nøgleinformationsdokument.

For mere information, se venligst www.amundi.fund +33 143233030 eller

Dette dokument blev offentliggjort 15/11/2023.

NØGLE
INFORMATION
DOKUMENT

Hvad er dette produkt?

Type: Andele i en afdeling af MULTI UNITS LUXEMBOURG, en Selskab for kollektive investeringer i omsættelige værdipapirer (UCITS), etableret som en SICAV.

Løbetid: Afdelingens løbetid er ubegrænset. Administrationsselskabet kan opsigte fonden ved likvidation eller fusion med en anden fond i overensstemmelse med lovkrav.

Mål: Fonden er en indeksfølgende UCITS passivt forvaltet. Fondens investeringsmål er at spore både den opadgående og den nedadgående udvikling af MSCI World Net Total Return USD Index (netto geninvesteret udbytte) (benchmarkindekset) denomineret i USD og repræsentant for store og mellemstore virksomheder noteret på udviklede markeder, samtidig med at volatiliteten i forskellen mellem afkastet minimeres af fonden og afkastet af indekset ("sporingfejll"). Det forventede niveau af tracking error under normale markedsforhold er angivet i prospektet. Yderligere information om benchmark-indekset kan findes på www.msci.com.

Fonden søger at nå sit mål via en direkte replikation ved at investere primært i de værdipapirer, der indgår i Benchmark Index. For at optimere replikationen af benchmarkindekset kan fonden bruge en stikprøve replikeringsstrategi. Den potentielle brug af denne teknik er offentliggjort på Lyxors hjemmeside: www.lyxoretf.com. Opdateret sammensætning af fondens beholdninger er tilgængelig på www.lyxoretf.com. MSCIs hjemmeside (www.msci.com) indeholder mere detaljerede oplysninger om

MSCI-indekserne.

Derudover offentliggøres den vejledende indre værdi på Reuters og Bloomberg-sider af fonden, og kan også nævnes på websteder for de børser, hvor fonden er noteret.

Påtnækt detailinvestor: Dette produkt er beregnet til investorer med en grundlæggende viden om og ingen eller begrænset erfaring med investering i fonde søger at øge værdien af deres investering over det anbefalede holdeperiode, og som er parate til at påtage sig en høj risiko for deres oprindelig kapital.

Indløsning og handel: Afdelingens aktier er noteret og handlet på en eller flere børser. Under normale omstændigheder kan du handle ind aktier i børsernes åbningstid. Kun autoriseret deltagere (f.eks. udvalgte finansielle institutioner) kan handle med aktier direkte med afdelingen på det primære marked. Yderligere detaljer findes i MULTI UNITS LUXEMBOURG-prospektet.

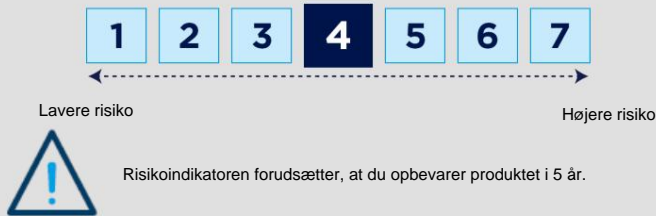
Udlodningspolitik: Da dette er en ikke-udloddende aktiekasse, investering indkomst geninvesteres. akkumuleringsandelen beholder og geninvesterer automatisk al henførbart indkomst i Afdelingen; derved akkumuleres værdi i kursen på akkumuleringsaktierne.

Flere oplysninger: Du kan få yderligere oplysninger om Afdelingen, herunder prospektet og finansielle rapporter, som er tilgængelige på og gratis efter anmodning fra: Amundi Asset Management på 91-93 boulevard Pasteur, 75015 Paris, Frankrig. Afdelingens indre værdi er tilgængelig på www.amundi.lu.

Depositar: Societe Generale Luxembourg.

Hvad er risiciene, og hvad kan jeg få til gengæld?

RISIKOINDIKATOR



Den sammenfattende risikoindikator er en guide til risikoniveauet for dette produkt sammenlignet med andre produkter. Det viser, hvor sandsynligt det er, at produktet vil tabe penge på grund af bevægelser på markederne, eller fordi vi ikke er i stand til at betale dig.

Vi har klassificeret dette produkt som 4 ud af 7, hvilket er en mellemrisikoklasse. Dette vurderer de potentielle tab fra fremtidige resultater til et mellemniveau, og dårlige markedsforhold kan påvirke vores evne til at betale dig.

Yderligere risici: Markedslikviditetsrisikoen kan forstærke variationen i produktets ydeevne.

Dette produkt indeholder ingen beskyttelse mod fremtidig markedsydelse, så du kan miste nogle af eller hele din investering.

Ud over de risici, der er inkluderet i risikoindikatoren, kan andre risici påvirke Afdelingens resultater. Der henvises til MULTI UNITS LUXEMBOURG-prospektet.

PERFORMANCE SCENARIER De viste ugunstige,

moderate og gunstige scenarier er illustrationer, der bruger Afdelingens dårligste, gennemsnitlige og bedste præstation over de sidste 10 år. Markeder kan udvikle sig meget anderledes i fremtiden. Stressscenariet viser, hvad du kan få igen under ekstreme markedsforhold.

Hvad du får ud af dette produkt afhænger af den fremtidige markedsydelse. Markedsudviklingen i fremtiden er usikker og kan ikke forudsiges nøjagtigt.

Anbefalet holdperiode: 5 år		Investering USD 10.000	
Scenarier		Hvis du forlader efter 1 år 5 år	
Minimum	Der er ingen minimumsgaranti. Du kan miste nogle af eller hele din investering.		
Stressscenarie	Hvad du kan få tilbage efter omkostninger	\$1.490	\$1.530
	Gennemsnitligt afkast hvert år	-85,1 %	-31,3 %
Ugunstigt Scenarie	Hvad du kan få tilbage efter omkostninger	\$8.010	\$9.170
	Gennemsnitligt afkast hvert år	-19,9 %	-1,7 %
Moderat Scenarie	Hvad du kan få tilbage efter omkostninger	\$10.710	\$14.670
	Gennemsnitligt afkast hvert år	7,1 %	8,0 %
Gunstig Scenarie	Hvad du kan få tilbage efter omkostninger	\$15.380	\$20.460
	Gennemsnitligt afkast hvert år	53,8 %	15,4 %

De viste tal inkluderer alle omkostningerne ved selve produktet, men inkluderer muligvis eller ikke alle de omkostninger, som du betaler til din rådgiver eller distributør.

Tallene tager ikke højde for din personlige skattesituation, hvilket også kan have indflydelse på, hvor meget du får tilbage.

Denne type scenarie opstod for en investering med en passende proxy.

Gunstigt scenarie: denne type scenarie fandt sted for en investering mellem 31/10/2016 og 29/10/2021.

Moderat scenarie: denne type scenarie fandt sted for en investering mellem 30/03/2018 og 31/03/2023 Ugunstigt scenarie: denne type

scenarie fandt sted for en investering mellem 31/12/2021 og 21/09/2023.

Hvad sker der, hvis Amundi Asset Management ikke er i stand til at udbetale?

En separat pulje af aktiver investeres og vedligeholdes for hver Afdeling af MULTI UNITS LUXEMBOURG. Afdelingens aktiver og passiver er adskilt fra andre afdelingers og administrationsselskabets, og der er ingen krydsansvar mellem nogen af dem. Afdelingen vil ikke være ansvarlig, hvis administrationsselskabet eller en uddelegeret tjenesteudbyder skulle fejle eller misligholde.

Hvad er omkostningerne?

Den person, der rådgiver om eller sælger dig dette produkt, kan opkræve andre omkostninger. Hvis det er tilfældet, vil denne person give dig oplysninger om disse omkostninger, og hvordan de påvirker din investering.

Tabellerne viser de beløb, der tages fra din investering for at dække forskellige typer omkostninger. Disse beløb afhænger af, hvor meget du investerer, og hvor længe du holder produktet. Beløbene vist her er illustrationer baseret på et eksempel på investeringsbeløb og forskellige mulige investeringsperioder.

Vi har antaget: - I det

første år ville du få det beløb tilbage, du investerede (0 % årligt afkast). For de øvrige holdeperioder har vi antaget, at produktet fungerer som vist i det moderate scenarie.

- Der investeres 10.000 USD.

OMKOSTNINGER OVER TIDEN

Scenarier	Investering USD 10.000	
	1 år	Hvis du forlader efter 5 år*
Samlede omkostninger	\$16	\$118
Årlig omkostningspåvirkning**	0,2 %	0,2 %

* Anbefalet holdperiode.

** Dette illustrerer, hvordan omkostningerne reducerer dit afkast hvert år over beholdningsperioden. For eksempel viser det, at hvis du afslutter ved den anbefalede beholdningsperiode, er dit gennemsnitlige afkast pr. år forventes at blive 8,14 % før omkostninger og 7,97 % efter omkostninger.

Vi opkræver ikke entré

Hvis du er investeret i dette produkt som en del af en forsikringsaftale, inkluderer de viste omkostninger ikke yderligere omkostninger, som du potentielt kan bære.

SAMMENSÆTNING AF OMKOSTNINGER

Engangsomkostninger ved ind- eller udrejse		Hvis du forlader efter 1 år
Adgangsomkostninger*	Vi opkræver ikke et adgangsgebyr for dette produkt.	Op til 0 USD
Udgangsomkostninger*	Vi opkræver ikke et udgangsgebyr for dette produkt, men den person, der sælger dig produktet, kan gøre det.	0 USD
Løbende omkostninger afholdt hvert år		
Administrationsgebyrer og andet administrations- eller driftsomkostninger	0,12 % af værdien af din investering om året. Denne procentdel er baseret på faktiske omkostninger i løbet af det sidste år.	12,00 USD
Transaktionsomkostninger	0,04 % af værdien af din investering om året. Dette er et skøn over omkostningerne ved at købe og sælge underliggende investeringer for produktet. Det faktiske beløb afhænger af, hvor meget vi køber og sælger.	4,00 USD
Tilfældige omkostninger taget under særlige forhold		
Præstationsgebyrer	Der er ingen præstationsgebyr for dette produkt.	0,00 USD

* Sekundært marked: Da fonden er en ETF, vil investorer, der ikke er autoriserede deltagere, generelt kun være i stand til at købe eller sælge aktier på det sekundære marked. Derfor investerer vi betale kurtag og/eller transaktionsomkostninger i forbindelse med deres handel på børser. Disse mæglergebyrer og/eller transaktionsomkostninger opkræves ikke af eller skal betales til Fondens eller administrationsselskabet, men til investorens egen formidler. Derudover kan investorerne også afholde omkostningerne ved "bid-ask"-spænd; altså forskellen mellem priserne på hvilke aktier der kan købes og sælges.

Primært marked: Autoriserede deltagere, der handler direkte med fonden, betaler relaterede transaktionsomkostninger på det primære marked.

Hvor længe skal jeg holde det, og kan jeg tage penge ud tidligt?

Anbefalet holdeperiode: 5 år er baseret på vores vurdering af Afdelingens risiko- og afkastkarakteristika og omkostninger.

Dette produkt er designet til mellemlang investering; du burde være parat til at forblive investeret i mindst 5 år. Du kan indløse din investering til enhver tid, eller holde investeringen længere.

Ordreplan: Ordre om indløsning af aktier skal være modtaget inden kl. 06:30

PM Luxembourg-tid senest en (1) hverdag før kl. 15:00 Vurderingsdag. Se LUXEMBOURG-prospekt for yderligere detaljer vedrørende indløsninger. til MULTI ENHEDER

Hvordan kan jeg klage?

Hvis du har nogen klager, kan du:

- Send en mail til Amundi Asset Management på 91-93 boulevard Pasteur, 75015 Paris, Frankrig
- E-mail til complaints@amundi.com

I tilfælde af en klage skal du tydeligt angive dine kontaktoplysninger (navn, adresse, telefonnummer eller e-mailadresse) og giv en kortfattet beskrivelse af forklaring på din klage. Mere information er tilgængelig på vores hjemmeside www.amundi.fr.

Hvis du har en klage over den person, der har rådgivet dig om dette produkt, eller hvem der har solgt det til dig, vil de fortælle dig, hvor du skal klage.

Andre relevante oplysninger

Du kan finde prospekt, vedtægter, centrale investordokumenter, meddelelser til investorer, finansielle rapporter og yderligere informationsdokumenter vedrørende Afdelingen, herunder forskellige offentliggjorte politikker for Afdelingen på vores hjemmeside www.amundi.fr. Du kan også anmode om en kopi af sådanne dokumenter på administrationsselskabets vedtægtsmæssige hjemsted.

Tidligere resultater: Du kan downloade Afdelingens tidligere resultater over de sidste 10 år på www.amundi.fr.

Ydelsesscenarier: Du kan finde tidligere præstationsscenarier opdateret på månedsbasis på www.amundi.fr.

Product

Amundi MSCI World V UCITS ETF Acc

Een subfonds van MULTI UNITS LUXEMBOURG

LU1781541179 - Valuta: USD

Dit subfonds is in Luxemburg erkend.

Beheermaatschappij: Amundi Asset Management (hierna: "wij"), gereguleerd door de Autorité A lid van de des marchés financiers.

Amundi Group of Companies is geautoriseerd in

Frankrijk en

Het AMF is verantwoordelijk voor het toezicht op Amundi Asset Management met betrekking tot dit Essentiële-informatiedocument.

Voor meer informatie kunt u terecht op www.amundi.fr of bellen naar +39143233030.

Dit document is gepubliceerd op 15/11/2023.

SLEUTEL
INFORMATIE
DOCUMENT

Wat is dit product?

Type: Aandelen van een subfonds van MULTI UNITS LUXEMBOURG, een instelling voor collectieve belegging in effecten (ICBE), opgericht als een SICAV.

Looptijd: De looptijd van het subfonds is onbeperkt. De beheermaatschappij kan het fonds beëindigen door liquidatie of fusie met een ander fonds. in overeenstemming met de wettelijke vereisten.

Doelstellingen: Het Fonds is een indexvolgende ICBE die passief wordt beheerd. De beleggingsdoelstelling van het Fonds is om zowel de opwaartse als de neerwaartse trend te volgen. neerwaartse evolutie van de MSCI World Net Total Return USD Index (netto (herbelegde dividenden) (de Benchmark Index) luidend in USD en representatief voor large-cap en mid-cap bedrijven die genoteerd zijn op ontwikkelde markten, terwijl de volatiliteit van het verschil tussen het rendement wordt geminimaliseerd van het Fonds en het rendement van de Index ("Tracking Error"). Het verwachte niveau van de tracking error onder normale marktomstandigheden is zoals aangegeven in het prospectus. Aanvullende informatie over de Benchmark Index is te vinden op www.msci.com.

Het Fonds streeft ernaar zijn doelstelling te bereiken door middel van directe replicatie, door te beleggen voornamelijk in de effecten die deel uitmaken van de Benchmark Index.

Om de replicatie van de Benchmark Index te optimaliseren, kan het Fonds een steekproefmethode gebruiken replicatiestrategie.

Het mogelijke gebruik van deze techniek wordt gepubliceerd op de website van Lyxor: www.lyxoretf.com.

De bijgewerkte samenstelling van de fondsbeleggingen is beschikbaar op www.lyxoretf.com.

De website van MSCI (www.msci.com) bevat meer gedetailleerde informatie over

de MSCI-indexen.

Daarnaast wordt de indicatieve netto inventariswaarde gepubliceerd op Reuters en Bloomberg-pagina's van het Fonds, en kan ook worden vermeld op de websites van de beurzen waar het Fonds genoteerd is.

Beoogde particuliere belegger: Dit product is bedoeld voor beleggers met een basiskennis van en geen of beperkte ervaring met beleggen in fondsen die ernaar streven de waarde van hun investering te verhogen boven de aanbevolen houdperiode en die bereid zijn een hoog risico te nemen voor hun oorspronkelijke kapitaal.

Terugkoop en handel: De aandelen van het Subfonds zijn genoteerd en worden verhandeld op een of meer effectenbeurzen. Normaal gesproken mag u handelen in aandelen tijdens de handelsuren van de effectenbeurzen. Alleen geautoriseerde deelnemers (bijvoorbeeld geselecteerde financiële instellingen) kunnen rechtstreeks in aandelen handelen met het Subfonds op de primaire markt. Meer informatie vindt u in het MULTI UNITS LUXEMBOURG-prospectus.

Uitkeringsbeleid: Omdat dit een niet-uitkerende aandelenklasse is, is de beleggingsstrategie De inkomsten worden herbelegd. Het accumulatieaandeel behoudt automatisch alle toerekenbare inkomsten binnen het Subfonds en herbelegt deze; waarde in de prijs van de accumulatieaandelen.

Meer informatie: U kunt meer informatie over het Subfonds krijgen, inclusief het prospectus en de financiële verslagen die beschikbaar zijn op en kosteloos op aanvraag bij: Amundi Asset Management op 91-93 boulevard Pasteur, 75015 Parijs, Frankrijk. De netto inventariswaarde van het subfonds is beschikbaar op www.amundi.lu.

Bewaarder: Societe Generale Luxembourg.

Wat zijn de risico's en wat kan ik ervoor terugkrijgen?

RISICO-INDICATOR



De samenvattende risico-indicator geeft het risiconiveau van dit product aan in vergelijking met andere producten. Hij laat zien hoe groot de kans is dat het product geld verliest door marktbevingen of omdat wij u niet kunnen betalen.

We hebben dit product geclassificeerd als 4 uit 7, wat een gemiddelde risicoklasse is. Dit betekent dat de potentiële verliezen door toekomstige prestaties als gemiddeld worden beoordeeld, en slechte marktomstandigheden kunnen van invloed zijn op onze betalingscapaciteit.

Extra risico's: Het liquiditeitsrisico van de markt kan de variatie in productprestaties vergroten.

Dit product biedt geen bescherming tegen toekomstige marktontwikkelingen. U kunt dus een deel of uw gehele investering verliezen.

Naast de risico's die in de risico-indicator zijn opgenomen, kunnen andere risico's de prestaties van het subfonds beïnvloeden. Raadpleeg hiervoor het prospectus van MULTI UNITS LUXEMBOURG.

RENDEMENTSCENARIO'S De getoonde

ongunstige, gematigde en gunstige scenario's zijn illustraties van de slechtste, gemiddelde en beste prestaties van het Subfonds in de afgelopen 10 jaar. Markten kunnen zich in de toekomst sterk verschillend ontwikkelen. Het stressscenario laat zien wat u zou kunnen terugkrijgen in extreme marktomstandigheden.

Wat u met dit product krijgt, hangt af van de toekomstige marktontwikkelingen. Marktontwikkelingen in de toekomst zijn onzeker en kunnen niet nauwkeurig worden voorspeld.

Aanbevolen houdperiode: 5 jaar		Investering USD 10.000	
Scenario's		Als je na afloop uitstapt 1 jaar 5 jaar	
Minimum	Er is geen gegarandeerd minimumrendement. U kunt een deel of uw gehele investering verliezen.		
Stressscenario	Wat u na kosten terug zou kunnen krijgen	\$1.490	\$1.530
	Gemiddeld rendement per jaar Wat u	-85,1%	-31,3%
Ongunstig Scenario	na kosten terug zou kunnen krijgen Gemiddeld	\$8.010	\$9.170
	rendement per jaar	-19,9%	-1,7%
Gematigd Scenario	Wat u mogelijk terugkrijgt na aftrek van kosten	\$10.710	\$14.670
	Gemiddeld rendement per jaar	7,1%	8,0%
Gunstig Scenario	Wat u mogelijk terugkrijgt na aftrek van kosten	\$15.380	\$20.460
	Gemiddeld rendement per jaar	53,8%	15,4%

De getoonde bedragen omvatten alle kosten van het product zelf, maar mogelijk ook niet alle kosten die u aan uw adviseur of distributeur betaalt.

In de bedragen is geen rekening gehouden met uw persoonlijke belastingssituatie. Ook deze kan van invloed zijn op hoeveel u terugkrijgt.

Een dergelijk scenario deed zich voor bij een investering waarbij gebruik werd gemaakt van een geschikte proxy.

Gunstig scenario: dit type scenario deed zich voor voor een investering tussen 31/10/2016 en 29/10/2021.

Gemiddeld scenario: dit type scenario deed zich voor bij een investering tussen 30/03/2018 en 31/03/2023. Ongunstig scenario: dit type scenario

deed zich voor bij een investering tussen 31/12/2021 en 21/09/2023.

Wat gebeurt er als Amundi Asset Management niet kan uitbetalen?

Voor elk subfonds van MULTI UNITS LUXEMBOURG wordt een aparte pool van activa belegd en aangehouden. De activa en passiva van het subfonds zijn gescheiden van die van andere subfondsen en van die van de beheermaatschappij, en er is geen sprake van wederzijdse aansprakelijkheid tussen de subfondsen. Het subfonds is niet aansprakelijk indien de beheermaatschappij of een gedelegeerde dienstverlener failliet zou gaan of in gebreke zou blijven.

Wat zijn de kosten?

De persoon die u over dit product adviseert of het verkoopt, kan u andere kosten in rekening brengen. In dat geval zal deze persoon u informeren over deze kosten en hoe deze uw belegging beïnvloeden.

De tabellen tonen de bedragen die van uw belegging worden afgetrokken om verschillende soorten kosten te dekken. Deze bedragen zijn afhankelijk van hoeveel u belegt en hoe lang u het product aanhoudt. De hier getoonde bedragen zijn illustraties op basis van een voorbeeldbeleggingsbedrag en verschillende mogelijke beleggingsperiodes.

We zijn ervan uitgegaan

dat: - In het eerste jaar krijgt u het geïnvesteerde bedrag terug (0% jaarlijks rendement). Voor de overige beleggingsperiodes zijn we ervan uitgegaan dat het product presteert zoals weergegeven in het gematigde scenario.

- Er wordt USD 10.000 geïnvesteerd.

KOSTEN IN DE TIJD

Scenario's	Investering USD 10.000	
	1 jaar	Als je na afloop uitstapt 5 jaar*
Totale kosten	\$16	\$118
Jaarlijkse kostenimpact** *	0,2%	0,2%

Aanbevolen houdperiode.

** Dit illustreert hoe kosten uw rendement elk jaar gedurende de beleggingsperiode verlagen. Het laat bijvoorbeeld zien dat als u uitstapt binnen de aanbevolen beleggingsperiode, uw gemiddelde rendement per jaar...

geprojecteerd op 8,14% vóór kosten en 7,97% na kosten.

Wij vragen geen entreegeld

Indien u in dit product belegt als onderdeel van een verzekeringsovereenkomst, zijn de getoonde kosten exclusief de aanvullende kosten die u mogelijk zelf moet dragen.

SAMENSTELLING VAN DE KOSTEN

Enmalige kosten bij toetreding of uitreding		Als je uitstapt na 1 jaar
Toegangskosten*	Voor dit product rekenen wij geen inschrijfgeld.	Tot 0 USD
Uitstapkosten*	Wij rekenen geen exit-fee voor dit product, maar de verkoper van het product brengt deze mogelijk wel in rekening.	0 USD
Jaarlijks gemaakte doorlopende kosten		
Beheerskosten en andere administratieve of operationele kosten	0,12% van de waarde van uw belegging per jaar. Dit percentage is gebaseerd op de werkelijke kosten van het afgelopen jaar.	12,00 USD
Transactiekosten	0,04% van de waarde van uw belegging per jaar. Dit is een schatting van de kosten voor het kopen en verkopen van de onderliggende investeringen voor het product. Het werkelijke bedrag hangt af van hoeveel we kopen en verkopen.	4,00 USD
Bijkomende kosten die onder specifieke voorwaarden worden gemaakt		
Prestatievergoedingen	Er geldt geen prestatievergoeding voor dit product.	0,00 USD

* Secundaire markt: omdat het Fonds een ETF is, kunnen beleggers die geen Geautoriseerde Deelnemers zijn doorgaans alleen aandelen kopen of verkopen op de secundaire markt. Dienovereenkomstig kunnen beleggers zullen bemiddelingskosten en/of transactiekosten betalen in verband met hun transacties op de effectenbeurs(en). Deze bemiddelingskosten en/of transactiekosten worden niet in rekening gebracht door, of verschuldigd aan, de Het fonds is niet de beheermaatschappij, maar de eigen tussenpersoon van de belegger. Daarnaast kunnen de beleggers ook de kosten dragen van bied-laot spreads; dat wil zeggen het verschil tussen de koersen op welke aandelen gekocht en verkocht kunnen worden.

Primaire markt: Geautoriseerde deelnemers die rechtstreeks met het Fonds handelen, betalen de gerelateerde transactiekosten op de primaire markt.

Hoe lang moet ik het aanhouden en kan ik het geld eerder opnemen?

Aanbevolen houdperiode: 5 jaar is gebaseerd op onze beoordeling van de risico- en rendementskenmerken en de kosten van het Subfonds.

Dit product is ontworpen voor een belegging op de middellange termijn; u dient bereid om minimaal 5 jaar belegd te blijven. U kunt uw

U kunt uw belegging op elk gewenst moment beëindigen of de belegging langer aanhouden.

Orderschema: Orders voor het inlossen van aandelen moeten vóór 06:30 uur binnen zijn PM Luxemburgse tijd uiterlijk één (1) werkdag vóór de Waarderingsdag. Raadpleeg [LUXEMBURG](#) naar de MULTI-EENHEDEN Prospectus voor meer informatie over terugkopen.

Overige relevante informatie

U kunt het prospectus, de statuten, de belangrijkste beleggersdocumenten en de mededelingen vinden beleggers, financiële rapporten en verdere informatiedocumenten met betrekking tot het Subfonds inclusief diverse gepubliceerde beleidslijnen van het Subfonds op onze website www.amundi.fr. U kunt ook een kopie van dergelijke documenten opvragen. op de statutaire zetel van de Beheermaatschappij.

Resultaten uit het verleden: U kunt de resultaten uit het verleden van het Subfonds over de afgelopen 10 jaar downloaden op www.amundi.fr.

Prestatiescenario's: U kunt eerdere prestatiescenario's vinden maandelijks bijgewerkt op www.amundi.fr.

Hoe kan ik een klacht indienen?

Indien u klachten heeft, kunt u:

- Mail Amundi Asset Management op 91-93 boulevard Pasteur, 75015 Parijs, Frankrijk
- E-mail naar klachten@amundi.com

Bij een klacht dient u duidelijk uw contactgegevens te vermelden (naam, adres, telefoonnummer of e-mailadres) en geef een korte beschrijving Toelichting op uw klacht. Meer informatie vindt u op onze website. www.amundi.fr.

Als u een klacht heeft over de persoon die u hierover heeft geadviseerd product of wie het aan u heeft verkocht, vertellen zij u waar u een klacht kunt indienen.

Toode

Amundi MSCI World V UCITS ETF Acc

MULTI UNITS LUXEMBOURGI allfond

LU1781541179 – Valuuta: USD

Sellel allfondil on tegevusluba Luksemburgis.

Fondivalitseja: Amundi Asset Management (edaspidi: "meie"), mida reguleerib Autorité des marchés financiers ja Amundi kontsern on volitatud Prantsusmaa ja

AMF vastutab Amundi Asset Management järelevalve eest seoses käesoleva põhiteabe dokumendiga.

Lisateabe saamiseks vaadake www.amundi.fr, helistage +33 143233030 või

See dokument avaldati 15.11.2023. sisse

VÕTE
TEAVE
DOKUMENT

Mis see toode on?

Tüüp: MULTI UNITS LUXEMBOURG, an. allfondi aktsiad vabalt kaubeldavatesse väärtpaberitesse investeerimise ettevõtte (UCITS), asutatud SICAVina.

Tähtaeg: allfondi kehtivusaeg on piiramatu. Fondivalitseja võib fondi lõpetada likvideerimise või teise fondiga ühinemise teel vastavalt seaduse nõuetele.

Eesmärgid: Fond on passiivselt juhitud indekseid jälgiv eurofond. Fondi investeerimiseesmärk on jälgida nii tõusu kui ka investeerimist MSCI World Net Total Return USD indeksi langus (neto reinvesteeritud dividendid) (võrdlusindeks), mis on nomineeritud USA dollarites ja esindavad arenenud turgudel noteeritud suure ja keskmise kapitalisatsiooniga ettevõtteid, minimeerides samal ajal tootluse vahelise erinevuse volatiilsust fondi ja indeksi tootluse ("Jälgimisviga"). Tavalistes turutingimustes on jälgimisvea eeldatav tase prospektis märgitud. Lisateavet võrdlusindeksi kohta leiate aadressilt www.msci.com.

Fond püüab oma eesmärki saavutada otsese replikatsiooni, investeerimise kaudu peamiselt võrdlusindeksit hõlmavates väärtpaberites.

Võrdlusindeksi replikatsiooni optimeerimiseks võib fond kasutada valimit replikatsioonistrateegia.

Selle tehnika võimalik kasutamine on avaldatud Lyxori veebisaidil: www.lyxoretf.com.

Fondi osaluste uuendatud koosseis on saadaval aadressil www.lyxoretf.com.

MSCI veebisait (www.msci.com) sisaldab üksikasjalikumat teavet

MSCI indekseid.

Lisaks avaldatakse soovituslik puhasväärtus Reutersi ja fondi Bloombergi lehtedel ja neid võidakse ka fondi mainida nende börside veebisaidid, kus fond on noteeritud.

Ettenähtud jaainvestor: see toode on mõeldud investoritele, kellel on a põhiteadmised fondidesse investeerimisest ja kogemuste puudumine või piiratud soovivad oma investeeringu väärtust soovitatust kõrgemale tõsta hoidmisperioodi ja kes on valmis võtma enda jaoks kõrge riski algkapital.

Lunastamine ja kauplemine: allfondi aktsiad on noteeritud ja nendega kaubeldakse üks või mitu börsi. Tavaolukorras võite asjaga tegeleda aktsiad börside kauplemisaegadel. Ainult volitatud osalejad (nt valitud finantsasutused) võivad kaubelda aktsiatega otse allfondiga esmasel turul. Täpsemad üksikasjad on toodud MULTI UNITS LUXEMBOURGI prospekt.

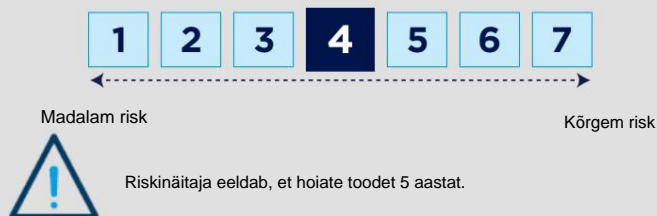
Turustuspoliitika: kuna tegemist on mittejaotava aktsiaklassiga, siis investeringu tulu reinvesteeritakse. kogumisaktsia säilitab ja reinvesteerib automaatselt kogu allfondi sissetuleku; seeläbi kuhjades väärtust kogumisaktsiate hinnas.

Lisateave: võite saada täiendavat teavet allfondi kohta, sealhulgas prospekt ja finantsaruanded, mis on saadaval aadressil ja tasuta soovi korral: Amundi Varahaldus tel 91-93 boulevard Pasteur, 75015 Pariis, Prantsusmaa. Allfondi puhasväärtus on saadaval aadressil www.amundi.lu.

Depositoorium: Societe Generale Luxembourg.

Millised on riskid ja mida ma saan vastutasuks saada?

RISKI INDIKAATOR



Oleme selle toote klassifitseerinud 4-le 7-st, mis on keskmise riskiga klass. See hindab tulevasest tootlusest tulenevaid võimalikke kahjusid keskmisele tasemele ja kehvad turutingimused võivad mõjutada meie suutlikkust teile maksta.

Täiendavad riskid: Turu likviidsusrisk võib vähendada toote toimivuse erinevusi.

See toode ei sisalda kaitset tulevase turu toimimise eest, nii et võite kaotada osa või kogu oma investeringu.

Lisaks riskiindikaatoris sisalduvatele riskidele võivad allfondi tootlust mõjutada ka muud riskid. Vaadake MULTI UNITS LUXEMBOURGI prospekti.

Kokkuvõtlik riskinäitaja on juhis selle toote riskitaseme kohta võrreldes teiste toodetega. See näitab, kui tõenäoline on, et toode kaotab raha turgude liikumise tõttu või seetõttu, et me ei suuda teile maksta.

TULEMUSSTENAARIUMID Näidatud ebasoodsad,

mõõdukad ja soodsad stsenaariumid on illustreeritud, mis kasutavad allfondi halvimat, keskmist ja parimat tootlust viimase 10 aasta jooksul. Turud võivad tulevikus areneda väga erinevalt. Stressistsenaarium näitab, mida võite äärmuslikes turuoludes tagasi saada.

See, mida te sellest tootest saate, sõltub turu edasisest toimimisest. Turu arengud tulevikus on ebakindlad ja neid ei saa täpselt ennustada.

Soovitav säilivusaeg: 5 aastat		Investeering 10 000 USD	
Stsenaariumid		Kui lahkute pärast 1 aasta 5 aastat	
Minimaalne	Minimaalne garanteeritud tootlus puudub. Võite kaotada osa või kogu oma investeringu.		
Stressistsenaarium	Mida võite pärast kulusid tagasi saada	1490 dollarit	1530 dollarit
	Keskmine tulu igal aastal Mida	-85,1%	-31,3%
Ebasoodne Stsenaarium	võite pärast kulusid tagasi saada Keskmine	8010 dollarit	9170 dollarit
	tulu igal aastal	-19,9%	-1,7%
Mõõdukas Stsenaarium	Mida võite pärast kulusid tagasi saada	10 710 dollarit	14 670 dollarit
	Keskmine tulu igal aastal	7,1%	8,0%
Soodne Stsenaarium	Mida võite pärast kulusid tagasi saada	15 380 dollarit	20 460 dollarit
	Keskmine tulu igal aastal	53,8%	15,4%

Näidatud arvud sisaldavad kõiki toote enda kulusid, kuid võivad, kuid ei pruugi sisaldada kõiki kulusid, mida maksate oma nõustajale või edasimüüjale.

Arvud ei võta arvesse teie isiklikku maksuolukorda, mis võib mõjutada ka seda, kui palju te tagasi saate.

Seda tüüpi stsenaarium ilmnes sobivat puhverserverit kasutava investeringu puhul.

Soodne stsenaarium: seda tüüpi stsenaarium ilmnes investeringu puhul ajavahemikus 31.10.2016 kuni 29.10.2021.

Mõõdukas stsenaarium: seda tüüpi stsenaarium ilmnes investeringu puhul ajavahemikus 30.03.2018 kuni 31.03.2023. Ebasoodne

stsenaarium: seda tüüpi stsenaarium ilmnes investeringu puhul ajavahemikus 31.12.2021 kuni 21.09.2023 .

Mis juhtub, kui Amundi Asset Management ei suuda väljamakseid teha?

MULTI UNITS LUXEMBOURG iga allfondi jaoks investeeritakse ja hoitakse eraldi varade kogumit. Allfondi varad ja kohustused on eraldatud nii teiste allfondide kui ka fondivalitseja varadest ja kohustustest ning nende vahel ei ole ristvastutust. Allfond ei vastuta, kui fondivalitseja või mis tahes volitatud teenusepakkuja peaks ebaõnnestuma või oma kohustusi täitma.

Millised on kulud?

Isik, kes teile seda toodet nõustab või müüb, võib teilt nõuda muid kulusid. Kui jah, annab see isik teile teavet nende kulude ja selle kohta, kuidas need teie investeringut mõjutavad.

Tabellides on näidatud summad, mis võetakse teie investeringust erinevat tüüpi kulude katteks. Need summad sõltuvad sellest, kui palju te investeerite ja kui kaua toodet käes hoiate. Siin näidatud summad on illustreeritud, mis põhinevad näidisinvesteeringusummal ja erinevatel võimalikel investeerimisperioodidel.

Eeldasime: - Esimesel

aastal saate tagasi investeeritud summa (0% aastatootlust). Teiste hoidmisperioodide puhul eeldasime, et toode toimib nii, nagu on näidatud mõõdukas stsenaariumis.

- Investeeritakse 10 000 USD.

KULUD AJAL

Stsenaariumid	Investeering 10 000 USD	
	1 aasta	Kui lahkute pärast 5 aastat*
Kogukulud	16 dollarit	118 dollarit
Aastane mõju kuludele** *	0,2%	0,2%

Soovitav hoidmisperiood.

** See illustreerib, kuidas kulud vähendavad teie tootlust igal aastal hoidmisperioodi jooksul. Näiteks näitab see, et kui lahkute soovitatud hoidmisperioodil, on teie keskmine tootlus aastas prognoositakse 8,14% enne kulusid ja 7,97% pärast kulusid.

Me ei võta osavõtutatu

Kui investeerite sellesse tootesse kindlustuslepingu raames, ei sisalda näidatud kulud lisakulusid, mida võiksite kanda.

KULUD KOOSTIS

Ühekordsed kulud sisenemisel või väljumisel		Kui väljute 1 aasta pärast
Sisepääsukulud*	Me ei võta selle toote eest osavõtutatu.	Kuni 0 USD
Väljumise kulud*	Me ei võta selle toote eest väljumistasu, kuid seda võib teha teile toodet müüv isik.	0 USD
Jooksvad kulud võetakse igal aastal		
Haldustasud ja muu haldus- või tegevuskulud	0,12% teie investeeringu väärtusest aastas. See protsent põhineb tegelikul kuludel eelmisel aastal.	12.00 USD
Tehingukulud	0,04% teie investeeringu väärtusest aastas. See on hinnanguline ostu- ja müügikulu toote alusinvesteeringud. Tegelik summa sõltub sellest, kui palju me ostame ja müüme.	4.00 USD
Juhuslikud kulud võetakse konkreetsetel tingimustel		
Esinemistasud	Sellel tootel ei ole tulemustasu.	0,00 USD

* Järelturg: kuna fond on ETF, saavad investorid, kes ei ole volitatud osalejad, üldjuhul osta või müüa aktsiaid ainult järelturul. Vastavalt investorid tasub börsil (börsidel) tehtavate tehingutega seoses makseritasusid ja/või tehingukulusid. Neid vahendustasusid ja/või tehingukulusid ei võeta ega maksta neile Fondile ega fondivalitsejale, vaid investorile enda vahendajale. Lisaks võivad investorid kanda ka pakumise ja müügi vahedega seotud kulud; mis tähendab hindade erinevust milliseid aktsiaid saab osta ja müüa.

Esmane turg: Fondiga vahetult tegelevad volitatud osalejad maksavad seotud esmase turu tehingukulud.

Kui kaua ma peaksin seda hoidma ja kas ma saan raha varakult välja võtta?

Soovitav hoidmisperiood: 5 aastat põhineb meie hinnangul allfondi riski- ja tuluomadused ning kulud.

See toode on mõeldud keskmise tähtajaga investeeringuteks; sa peaksid olema valmis investeerima vähemalt 5 aastaks. Saate lunastada oma investeerida igal ajal või hoida investeeringut kauem.

Tellimuste graafik: Aktsiate lunastamise korraldused peavad olema laekunud enne kella 06:30

PM Luksemburgi aja järgi hiljemalt üks (1) tööpäev enne

Hindamispäev. Lunastamise korralduste

saamiseks vaadake LUKSEMBURGI prospekti.

MULTI ÜKSUSED

Kuidas ma saan kaevata?

Kui teil on kaebusi, võite:

- Mail Amundi Asset Management aadressil 91-93 boulevard Pasteur, 75015 Paris, Prantsusmaa
- Saada e-kiri aadressile panaszd@amundi.com

Kaebuse korral peate selgelt märkima oma kontaktandmed (nimi, aadress, telefoninumber või e-posti aadress) ja esitage lühidalt selgitus oma kaebusele. Lisateavet leiame meie veebisaidilt www.amundi.fr.

Kui teil on kaebus isiku kohta, kes teid selles nõustas või kes selle teile müüs, ütlevad nad teile, kuhu kaevata.

Muu asjakohane teave

Prospekti, põhikirja, investorile põhidokumendid ja teised leiame aadressilt investorid, finantsaruanded ja täiendavad teabedokumendid allfondi, sealhulgas selle allfondi mitmesugused avaldatud poliitika meie kohta veebisait www.amundi.fr. Samuti võite nõuda selliste dokumentide koopiaid Fondivalitseja registrijärgses asukohas.

Varasemad tootlused: allfondi viimase 10 aasta tootlused saate alla laadida aadressilt www.amundi.fr.

Toimivuse stsenaariumid: leiame varasemad toimivusstsenaariumid uuendatakse igakuiselt aadressil www.amundi.fr.

Προϊόν

Amundi MSCI World V UCITS ETF Acc

Υποκεφάλαιο της MUL TI UNIT S L UX EMBOURG

L U1781541179 - Νόμισμα: USD

Αυτό το Επιμέρους Αμοιβαίο Κεφάλαιο είναι εξουσιοδοτημένο στο Λουξεμβούργο.

Εταιρεία Διαχείρισης: Amundi Asset Management (εφεξής: "εμείς"), ελέγχεται από την Autorité des marchés financiers (AMF) ως μέλος του

Ο Όμιλος εταιρειών Amundi, είναι εξουσιοδοτημένος σε Γαλλία και

Το AMF είναι υπεύθυνο για την επίβλεψη της Amundi Asset Management σε σχέση με αυτό το Έγγραφο Βασικών Πληροφοριών.

Για περισσότερες πληροφορίες, ανατρέξτε στο www.amundi.fr καλέστε στο +33 143233030.

Αυτό το έγγραφο δημοσιεύτηκε στις 15/11/2023.

ΚΛΕΙΔΙ
ΠΛΗΡΟΦΟΡΙΣ
ΕΓΓΡΑΦΟ

Τι είναι αυτό το προϊόν;

Τύπος: Μερίδια Υποκεφαλαίου της MUL TI UNIT S L UX EMBOURG, an Οργανισμός Συλλογικών Επενδύσεων σε Κινητές Αξίες (ΟΣΕΚΑ), ιδρύθηκε ως SICAV.

Διάρκεια: Η διάρκεια του Υποκεφαλαίου είναι απεριόριστη. Η Εταιρεία Διαχείρισης μπορεί να καταγγείλει το αμοιβαίο κεφάλαιο με εκκαθάριση ή συγχώνευση με άλλο αμοιβαίο κεφάλαιο σύμφωνα με τις νομικές απαιτήσεις.

Στόχοι: Το Αμοιβαίο Κεφάλαιο είναι ένας ΟΣΕΚΑ με παρακολούθηση δεικτών με παθητική διαχείριση. Ο επενδυτικός στόχος του Αμοιβαίου Κεφαλαίου είναι η παρακολούθηση τόσο των ανοδικών όσο και των καθοδική εξέλιξη του δείκτη MSCI World Net Total Return USD (καθαρό μερίσματα επανεπενδύονται) (ο δείκτης αναφοράς) σε USD και εκπρόσωπος εταιρειών μεγάλης και μεσαίας κεφαλαιοποίησης εισηγμένες σε ανεπτυγμένες αγορές, ελαχιστοποιώντας παράλληλα τη μεταβλητότητα της διαφοράς μεταξύ της απόδοσης του Ταμείου και την επιστροφή του Δείκτη («Σφάλμα Παρακολούθησης»). Το αναμενόμενο επίπεδο σφάλματος παρακολούθησης σε κανονικές συνθήκες αγοράς είναι αναφέρεται στο ενημερωτικό δελτίο. Πρόσθετες πληροφορίες σχετικά με τον δείκτη αναφοράς μπορείτε να βρείτε στη διεύθυνση www.msci.com.

Το Αμοιβαίο Κεφάλαιο επιδιώκει να επιτύχει τον στόχο του μέσω άμεσης αναπαραγωγής, επενδύοντας κυρίως στους τίτλους που αποτελούν τον Δείκτη Benchmark.

Για τη βελτιστοποίηση της αναπαραγωγής του δείκτη αναφοράς, το Αμοιβαίο Κεφάλαιο μπορεί να χρησιμοποιήσει μια δειγματοληψία στρατηγική αντιγραφής.

Η πιθανή χρήση αυτής της τεχνικής δημοσιεύεται στον ιστότοπο της Lyxor: www.lyxoretf.com.

Η ενημερωμένη σύνθεση των διαθεσίμων του Ταμείου είναι διαθέσιμη στις www.lyxoretf.com.

Ο ιστότοπος της MSCI (www.msci.com) περιέχει πιο λεπτομερείς πληροφορίες σχετικά με

τους δείκτες MSCI.

Επιπλέον, η ενδεικτική καθαρή αξία ενεργητικού δημοσιεύεται στο Reuters και Bloomberg σελίδες του Ταμείου, και μπορεί επίσης να αναφερθεί στο ιστοσελίδες των χρηματιστηρίων όπου είναι εισηγμένο το Αμοιβαίο Κεφάλαιο.

Προοριζόμενος ιδιώτης επενδυτής: Αυτό το προϊόν προορίζεται για επενδυτές, με βασικές γνώσεις και καμία ή περιορισμένη εμπειρία επένδυσης σε αμοιβαία κεφάλαια επιδιώκοντας να αυξήσουν την αξία της επένδυσής τους σε σχέση με τη συνιστώμενη περίοδο κράτησης και που είναι διατεθειμένοι να αναλάβουν υψηλό επίπεδο κινδύνου για τους αρχικό κεφάλαιο.

Εξαγορά και συναλλαγές: Οι μετοχές του Υποκεφαλαίου είναι εισηγμένες και διαπραγματεύονται ένα ή περισσότερα χρηματιστήρια. Σε κανονικές συνθήκες, μπορείτε να ασχοληθείτε μετοχών κατά τις ώρες διαπραγμάτευσης των χρηματιστηρίων. Μόνο εξουσιοδοτημένο Οι συμμετέχοντες (π.χ. επιλεγμένα χρηματοπιστωτικά ιδρύματα) μπορούν να συναλλάσσονται απευθείας σε μετοχές με το Υποκεφάλαιο στην πρωτογενή αγορά. Περισσότερες λεπτομέρειες παρέχονται στο το ενημερωτικό δελτίο MUL TI UNIT S L UX EMBOURG.

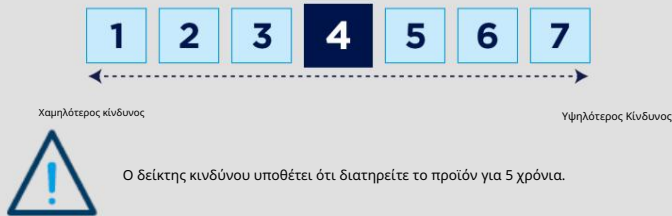
Πολιτική διανομής: Δεδομένου ότι πρόκειται για μια κατηγορία μετοχών που δεν διανέμονται, επενδύσεις το εισόδημα επανεπενδύεται, το μερίδιο συσσώρευσης διατηρεί αυτόματα και επανεπενδύει όλα τα αποδιδόμενα έσοδα εντός του Υποκεφαλαίου συσσωρεύοντας έτσι αξία στην τιμή των μετοχών συσσώρευσης.

Περισσότερες πληροφορίες: Μπορείτε να λάβετε περισσότερες πληροφορίες σχετικά με το Υποκεφάλαιο, συμπεριλαμβανομένου του ενημερωτικού δελτίου και των οικονομικών εκθέσεων που είναι διαθέσιμες στο και δωρεάν κατόπιν αιτήματος από: Amundi Asset Management στο 91-93 Boulevard Pasteur, 75015 Παρίσι, Γαλλία. Η Καθαρή Αξία Ενεργητικού του Υποκεφαλαίου είναι διαθέσιμη στο www.amundi.lu.

Θεματοφύλακας: Societe Generale L uxembourg.

Ποιοι είναι οι κίνδυνοι και τι θα μπορούσα να πάρω σε αντάλλαγμα;

ΔΕΙΚΤΗΣ ΚΙΝΔΥΝΟΥ



Ο συνοπτικός δείκτης κινδύνου είναι ένας οδηγός για το επίπεδο κινδύνου αυτού του προϊόντος σε σύγκριση με άλλα προϊόντα. Δείχνει πόσο πιθανό είναι το προϊόν να χάσει χρήματα λόγω κίνησης στις αγορές ή επειδή δεν είμαστε σε θέση να σας πληρώσουμε.

ΣΕΝΑΡΙΑ ΑΠΟΔΟΣΗΣ Τα δυσμενή, μέτρια και ευνοϊκά

σενάρια που εμφανίζονται είναι παραδείγματα που χρησιμοποιούν τη χειρότερη, μέση και καλύτερη απόδοση του Υποκεφαλαίου τα τελευταία 10 χρόνια. Οι αγορές θα μπορούσαν να αναπτυχθούν πολύ διαφορετικά στο μέλλον. Το σενάριο άγχους δείχνει τι μπορείτε να πάρετε πίσω σε ακραίες συνθήκες της αγοράς.

Αυτό που λαμβάνετε από αυτό το προϊόν εξαρτάται από τις μελλοντικές επιδόσεις της αγοράς. Οι εξελίξεις της αγοράς στο μέλλον είναι αβέβαιες και δεν μπορούν να προβλεφθούν με ακρίβεια.

Προτεινόμενη περίοδος διατήρησης: 5 έτη		Επένδυση 10.000 USD	
Σενάρια		Αν βγείτε μετά 1 έτος 5 χρόνια	
Ελάχιστο	Δεν υπάρχει ελάχιστη εγγυημένη επιστροφή. Μπορεί να χάσετε μέρος ή το σύνολο της επένδυσής σας.		
πίεσης Μέση απόδοση	Τι μπορεί να λάβετε πίσω μετά το κόστος Σενάριο κάθε χρόνο Τι μπορεί να λάβετε	\$1.490 \$1.530	-85,1% -31,3%
Δυσμενής Σενάριο	πίσω μετά το κόστος Μέση απόδοση κάθε χρόνο	8.010 \$ 9.170 \$	-19,9% -1,7%
Μέτριος Σενάριο	Τι μπορείτε να πάρετε πίσω μετά από έξοδα Μέση απόδοση κάθε χρόνο	\$10.710 \$14.670	7,1% 8,0%
Ευνοϊκός Σενάριο	Τι μπορείτε να πάρετε πίσω μετά από έξοδα Μέση απόδοση κάθε χρόνο	15.380 \$ 20.460 \$	53,8% 15,4%

Έχουμε ταξινομήσει αυτό το προϊόν ως 4 στα 7, που είναι κατηγορία μεσαίου κινδύνου. Αυτό αξιολογεί τις πιθανές απώλειες από τη μελλοντική απόδοση σε μεσαίο επίπεδο και οι κακές συνθήκες της αγοράς θα μπορούσαν να επηρεάσουν την ικανότητά μας να σας πληρώσουμε.

Πρόσθετοι κίνδυνοι: Ο κίνδυνος ρευστότητας της αγοράς θα μπορούσε να ενισχύσει τη διακύμανση των επιδόσεων των προϊόντων.

Αυτό το προϊόν δεν περιλαμβάνει καμία προστασία από τις μελλοντικές επιδόσεις της αγοράς, ώστε να χάσετε μέρος ή το σύνολο της επένδυσής σας.

Εκτός από τους κινδύνους που περιλαμβάνονται στον δείκτη κινδύνου, άλλοι κίνδυνοι ενδέχεται να επηρεάσουν την απόδοση του Υποκεφαλαίου. Ανατρέξτε στο ενημερωτικό δελτίο MUL TI UNITS L UX EMBOURG.

Τα στοιχεία που εμφανίζονται περιλαμβάνουν όλα τα κόστη του ίδιου του προϊόντος, αλλά μπορεί να περιλαμβάνουν ή όχι όλα τα έξοδα που πληρώνετε στον σύμβουλο ή τον διανομέα σας. Τα στοιχεία δεν λαμβάνουν υπόψη την προσωπική σας φορολογική κατάσταση, η οποία μπορεί επίσης να επηρεάσει το ποσό που θα πάρετε πίσω.

Αυτός ο τύπος σεναρίου προέκυψε για μια επένδυση χρησιμοποιώντας κατάλληλο διακομιστή μεσολάβησης.

Ευνοϊκό σενάριο: αυτού του είδους το σενάριο προέκυψε για μια επένδυση μεταξύ 31/10/2016 και 29/10/2021.

Μέτριο σενάριο: αυτό το είδος σεναρίου συνέβη για μια επένδυση μεταξύ 30/03/2018 και 31/03/2023 Δυσμενές σενάριο: αυτό το είδος σεναρίου συνέβη για μια επένδυση μεταξύ 31/12/2021 και 21/09/2023.

Τι συμβαίνει εάν η Amundi Asset Management δεν είναι σε θέση να πληρώσει;

Μια ξεχωριστή ομάδα στοιχείων ενεργητικού επενδύεται και διατηρείται για κάθε Υποκεφάλαιο της MUL TI UNITS L UX EMBOURG. Τα περιουσιακά στοιχεία και οι υποχρεώσεις του Επιμέρους Αμοιβαίου Κεφαλαίου διαχωρίζονται από εκείνα άλλων επιμέρους αμοιβαίων κεφαλαίων καθώς και από εκείνα της Εταιρείας Διαχείρισης και δεν υπάρχει διασταυρούμενη υποχρέωση μεταξύ κανενός από αυτά. Το Επιμέρους Αμοιβαίο Κεφάλαιο δεν θα ευθύνεται εάν η Εταιρεία Διαχείρισης ή οποιοσδήποτε εξουσιοδοτημένος πάροχος υπηρεσιών αποτύχει ή αθετήσει.

Ποιο είναι το κόστος;

Το άτομο που σας συμβουλεύει ή σας πουλά αυτό το προϊόν ενδέχεται να σας χρεώσει άλλα έξοδα. Εάν ναι, αυτό το άτομο θα σας παράσχει πληροφορίες σχετικά με αυτά τα κόστη και πώς επηρεάζουν την επένδυσή σας.

Οι πίνακες δείχνουν τα ποσά που λαμβάνονται από την επένδυσή σας για την κάλυψη διαφορετικών τύπων κόστους. Αυτά τα ποσά εξαρτώνται από το πόσα επενδύετε και από το χρονικό διάστημα που διατηρείτε το προϊόν. Τα ποσά που εμφανίζονται εδώ είναι απεικονίσεις που βασίζονται σε ένα παράδειγμα ποσού επένδυσης και σε διαφορετικές πιθανές επενδυτικές περιόδους.

Υποθέσαμε: - Τον πρώτο

χρόνο θα λάβατε πίσω το ποσό που επενδύσατε (0 % ετήσια απόδοση). Για τις άλλες περιόδους διατήρησης έχουμε υποθέσει ότι το προϊόν αποδίδει όπως φαίνεται στο μέτριο σενάριο.

- Επενδύονται 10.000 USD.

ΚΟΣΤΟΣ ΜΕ ΤΟΝ ΧΡΟΝΟ

Επένδυση 10.000 USD		
Σενάρια	Αν βγείτε μετά	
	1 έτος	5 χρόνια*
Συνολικά Κόστη	\$16	\$118
Ετήσιος αντίκτυπος στο κόστος**	0,2%	0,2%

* Συνιστώμενη περίοδος διατήρησης.

** Αυτό δείχνει πώς το κόστος μειώνει την απόδοση σας κάθε χρόνο κατά την περίοδο διακράτησης. Για παράδειγμα, δείχνει ότι εάν βγείτε από τη συνιστώμενη περίοδο διακράτησης, η μέση απόδοση ανά έτος είναι προβλέπεται να είναι 8,14% πριν από το κόστος και 7,97% μετά το κόστος.

Δεν χρεώνουμε τέλη εισόδου

Εάν έχετε επενδύσει σε αυτό το προϊόν ως μέρος ενός ασφαλιστικού συμβολαίου, το κόστος που εμφανίζεται δεν περιλαμβάνει πρόσθετες δαπάνες που θα μπορούσατε να επιβαρυνθείτε.

ΣΥΝΘΕΣΗ ΚΟΣΤΩΝ

Εφάπαξ κόστος κατά την είσοδο ή την έξοδο		Εάν βγείτε μετά από 1 χρόνο
Κόστος εισόδου*	Δεν χρεώνουμε τέλη εισόδου για αυτό το προϊόν.	Έως 0 USD
Κόστος εξόδου*	Δεν χρεώνουμε τέλη εξόδου για αυτό το προϊόν, αλλά το άτομο που σας πουλά το προϊόν μπορεί να το κάνει.	0 USD
Τρέχουσες δαπάνες που λαμβάνονται κάθε χρόνο		
Αμοιβές διαχείρισης και άλλα διοικητικά ή λειτουργικά έξοδα	0,12% της αξίας της επένδυσής σας ανά έτος. Το ποσοστό αυτό βασίζεται στο πραγματικό κόστος του τελευταίου έτους.	12,00 USD
Κόστος συναλλαγής	0,04% της αξίας της επένδυσής σας ανά έτος. Αυτή είναι μια εκτίμηση του κόστους αγοράς και πώλησης του υποκείμενες επενδύσεις για το προϊόν. Το πραγματικό ποσό εξαρτάται από το πόσο αγοράζουμε και πουλάμε.	4,00 USD
Συμπτωματικά έξοδα που λαμβάνονται υπό συγκεκριμένες συνθήκες		
Αμοιβές επιδόσεων	Δεν υπάρχει χρέωση απόδοσης για αυτό το προϊόν.	0,00 USD

* Δευτερεύουσα αγορά: επειδή το Αμοιβαίο Κεφάλαιο είναι ETF, οι επενδυτές που δεν είναι Εξουσιοδοτημένοι Συμμετέχοντες θα μπορούν γενικά να αγοράζουν ή να πουλάν μετοχές μόνο στη δευτερογενή αγορά. Αντίστοιχα, οι επενδυτές θα πληρώνουν μειωτικές προμήθειες και/ή έξοδα συναλλαγής σε σχέση με τις συναλλαγές τους στο χρηματιστήριο. Αυτές οι προμήθειες μειοτείας και/ή τα έξοδα συναλλαγής δεν χρεώνονται ούτε καταβάλλονται σε αυτήν Αμοιβαίο Κεφάλαιο ούτε την Εταιρεία Διαχείρισης αλλά στον ίδιο τον μεσάζοντα του επενδυτή. Επιπλέον, οι επενδυτές μπορούν επίσης να επιβαρυνθούν με το κόστος των περιθωρίων "bid-ask", εννοώντας τη διαφορά μεταξύ των τιμών σε ποιες μετοχές μπορούν να αγοραστούν και να πουληθούν.

Πρωτογενής Αγορά: Οι Εξουσιοδοτημένοι Συμμετέχοντες που συναλλάσσονται απευθείας με το Αμοιβαίο Κεφάλαιο θα πληρώσουν το σχετικό κόστος συναλλαγής στην πρωτογενή αγορά.

Πόσο καιρό πρέπει να το κρατήσω και μπορώ να βγάλω χρήματα νωρίτερα;

Συνιστώμενη περίοδος διατήρησης: 5 χρόνια βασίζεται στην εκτίμησή μας τα χαρακτηριστικά κινδύνου και ανταμοιβής και το κόστος του Υποκεφαλαίου.

Αυτό το προϊόν έχει σχεδιαστεί για μεσοπρόθεσμες επενδύσεις. Θα έπρεπε να είσαι έτοιμοι να μείνουν επενδύσεις για τουλάχιστον 5 χρόνια. Μπορείτε να εξαργυρώσετε το δικό σας επένδυση ανά πάσα στιγμή ή κρατήστε την επένδυση περισσότερο.

Πρόγραμμα παραγγελιών: Οι εντολές για την εξαγορά μετοχών πρέπει να παραληφθούν πριν από τις 06:30

MM ώρα Λουξεμβούργου το αργότερο μία (1) Εργάσιμη ημέρα πριν από την

Ημέρα Αποτίμησης, ανατρέξτε στο Ενημερωτικό Δελτίο να οι ΜΟΝΑΔΕΣ

ΛΟΥΞΕΜΒΟΥΡΓΟΥ για περισσότερες λεπτομέρειες σχετικά με τις εξαγορές.

Άλλες Σχετικές Πληροφορίες

Μπορείτε να βρείτε το ενημερωτικό δελτίο, καταστατικά, βασικά έγγραφα επενδυτών, ειδοποιήσεις για επενδυτές, οικονομικές εκθέσεις και περαιτέρω έγγραφα πληροφοριών σχετικά με το Υπό-Αμοιβαίο Κεφάλαιο συμπεριλαμβανομένων των διαφόρων δημοσιευμένων πολιτικών του Υποκεφαλαίου στο δικό μας ιστοσελίδα www.amundi.fr. Μπορείτε επίσης να ζητήσετε αντίγραφο τέτοιων εγγράφων στην έδρα της Εταιρείας Διαχείρισης.

Προηγούμενες επιδόσεις: Μπορείτε να πραγματοποιήσετε λήψη της προηγούμενης απόδοσης του Υποκεφαλαίου τα τελευταία 10 χρόνια στη διεύθυνση www.amundi.fr.

Σενάρια απόδοσης: Μπορείτε να βρείτε προηγούμενα σενάρια απόδοσης ενημερώνεται σε μηνιαία βάση στο www.amundi.fr.

Πώς μπορώ να παραπονεθώ;

Εάν έχετε παράπονα, μπορείτε:

- Mail Amundi Asset Management στη λεωφόρο Pasteur 91-93, 75015 Παρίσι, Γαλλία
- Ηλεκτρονικό ταχυδρομείο στη διεύθυνση comforts@amundi.com

Σε περίπτωση καταγγελίας πρέπει να αναφέρετε ξεκάθαρα τα στοιχεία επικοινωνίας σας (όνομα, διεύθυνση, αριθμός τηλεφώνου ή διεύθυνση ηλεκτρονικού ταχυδρομείου) και δώστε μια σύντομη ενημέρωση εξήγηση της καταγγελίας σας. Περισσότερες πληροφορίες είναι διαθέσιμες στην ιστοσελίδα μας www.amundi.fr.

Εάν έχετε κάποιο παράπονο για το άτομο που σας συμβούλεψε σχετικά προϊόν, ή ποιους σας το πούλησε, θα σας πουν πού να παραπονεθείτε.

Termék

Amundi MSCI World V UCITS ETF Acc

A MULTI UNITS LUXEMBOURG részalapja

LU1781541179 – Pénznem: USD

Ez a Részalap Luxembourgban engedélyezett.

Alapkezelő társaság: Amundi Asset Management (a továbbiakban: "mi"), amelyet az Autorité a tagja a des marchés financiers szabályoz.

Az AMF felelős az Amundi Asset Management felügyeletéért a jelen Kiemelt információs dokumentummal kapcsolatban.

További információért kérjük, látogasson el a www.amundi.fr oldalra, hívja a +33 1 49 23 30 30 telefonszámot.

Az Amundi cégcsoport felhatalmazással rendelkezik

Franciaország és

Ez a dokumentum 2023.11.15-én jelent meg.

INFORMÁCIÓ
DOKUMENTUM

Mi ez a termék?

Típus: MULTI UNITS LUXEMBOURG, an

Átruházható értékpapírokba történő kollektív befektetési vállalkozás (ÁÉKBV), SICAV néven alapították.

Futamidő: A Részalap futamideje korlátlan. Az Alapkezelő Társaság megszüntetheti az alapot felszámolással vagy más alappal történő egyesüléssel törvényi előírásoknak megfelelően.

Célok: Az Alap passzívan kezelt, indexkövető ÁÉKBV.

Az Alap befektetési célja mind a felfelé, mind pedig a az MSCI World Net Total Return USD index lefelé mutató alakulása (nettó újra befektetett osztalék) (a benchmark index) USD-ben denominált és a fejlett piacokon jegyzett nagy és közepes kapitalizációjú vállalatokat reprezentálja, miközben minimalizálja a hozamok közötti különbség volatilitását az Alap hozama és az Index megtérülése ("Követési hiba").

A követési hiba várható szintje normál piaci körülmények között az a tájékoztatóban feltüntetve.

A Benchmark Indexről további információk találhatóak a címen www.msci.com.

Az Alap közvetlen replikációval, befektetéssel igyekszik elérni célját elsősorban a benchmark indexet alkotó értékpapírokban.

A referenciaindex replikációjának optimalizálása érdekében az Alap mintavételt alkalmazhat replikációs stratégia.

A technika lehetséges felhasználását a Lyxor honlapján teszik közzé: www.lyxoretf.com.

Az Alap állományának frissített összetétele a következő napon érhető el www.lyxoretf.com.

Az MSCI weboldala (www.msci.com) részletesebb információkat tartalmaz

az MSCI indexeket.

Emellett az indikatív nettó eszközértéket a Reuters és a

Az alap Bloomberg oldalain, és megemlíthető a azon tőzsdék weboldalai, ahol az Alapot jegyzik.

Lakossági befektetőnek szánt: Ez a termék befektetőknek készült, a alapismeretek és nincs vagy korlátozott tapasztalat az alapokba történő befektetésről igyekeznek befektetésük értékét az ajánlathoz képest növelni tartási időszak, és akik készek magas szintű kockázatot vállalni magukkal szemben eredeti tőke.

Visszaváltás és kereskedés: A Részalap befektetési jegyeit jegyzik és kereskednek velük egy vagy több tőzsde. Normál körülmények között foglalkozhat vele részvényeket a tőzsdék kereskedési ideje alatt. Csak engedélyezett a résztvevők (pl. kiválasztott pénzintézetek) közvetlenül is kereskedhetnek részvényekkel a részalappal az elsődleges piacon. A további részleteket a a MULTI UNITS LUXEMBOURG tájékoztatót.

Forgalmi politika: Mivel ez nem osztalékfizető részvényosztály, befektetés a bevételt újra befektetik, a felhalmozási részesedés automatikusan megtartja és újra befekteti a Részalapon belüli összes hozzárendelhető jövedelmet; ezáltal felhalmozódik értékét a felhalmozási részvények árában.

További információ: További információkat kaphat a Részalapról, ideértve a tájékoztatót és a pénzügyi jelentéseket, amelyek a és a címen érhetők el kérésre díjmentesen: Amundi Asset Management a 91-93 boulevard Pasteur, 75015 Párizs, Franciaország. A Részalap nettó eszközértéke elérhető a www.amundi.lu oldalon.

Lételeményes: Societe Generale Luxembourg.

Milyen kockázatokkal jár, és mit kaphatok cserébe?

KOCKÁZATJELZŐ



Az összefoglaló kockázati mutató egy útmutató a termék kockázati szintjéhez más termékekhez képest. Megmutatja, mekkora valószínűséggel veszít pénzt a termék a piaci mozgások miatt, vagy azért, mert nem tudunk fizetni Önnek.

TELJESÍTMÉNYFORGATÓKÖNYVEK A bemutatott kedvezőtlen,

mérsékelt és kedvező forgatókönyvek a Részalap elmúlt 10 évének legrosszabb, átlagos és legjobb teljesítményét bemutató illusztrációk. A piacok a jövőben nagyon eltérően fejlődhetnek. A stresszforogatókönyv megmutatja, mit kaphat vissza szélsőséges piaci körülmények között.

Az, hogy mit kap ebből a termékből, a jövőbeli piaci teljesítménytől függ. A piaci fejlemények a jövőben bizonytalanok, és nem lehet pontosan megjósolni.

Ajánlott tartási idő: 5 év		Beruházás 10 000 USD	
Forgatókönyvek		Ha kilép azután 1 év 5 év	
Minimális	Nincs minimális garantált megtérülés. Elveszheti befektetésének egy részét vagy egészét.		
Átlagos megtérülés	Mit kaphat vissza a költségek után Stressz-forgatókönyv	1490 dollár	1530 dollár
	évente Mit kaphat vissza költségek után	-85,1%	-31,3%
Kedvezőtlen	Átlagos megtérülés évente	8010 dollár	9170 dollár
Forgatókönyv		-19,9%	-1,7%
Mérsékelt	Amit a költségek után visszakaphat	10 710 USD	14 670 USD
Forgatókönyv	Átlagos hozam évente	7,1%	8,0%
Kedvező	Amit a költségek után visszakaphat	15 380 USD	20 460 USD
Forgatókönyv	Átlagos hozam évente	53,8%	15,4%

Ezt a terméket a 7-ből 4-be soroltuk, ami közepes kockázati osztály. Ez a jövőbeni teljesítményből eredő potenciális veszteségeket közepesen értékeli, és a rossz piaci feltételek befolyásolhatják fizetési képességünket.

További kockázatok: A piaci likviditási kockázat felerősítheti a termékek teljesítményének változását.

Ez a termék nem tartalmaz védelmet a jövőbeli piaci teljesítmény ellen, így elveszheti befektetésének egy részét vagy egészét.

A kockázati mutatóban szereplő kockázatokon kívül más kockázatok is befolyásolhatják a Részalap teljesítményét. Kérjük, tekintse meg a MULTI UNITS LUXEMBOURG tájékoztatóját.

A feltüntetett számok magukban foglalják magának a terméknek az összes költségét, de tartalmazhatják vagy nem tartalmazhatják az összes költséget, amelyet Ön tanácsadójának vagy forgalmazójának fizet. A számadatok nem veszik figyelembe az Ön személyes adózási helyzetét, ami szintén befolyásolhatja a visszakapott összeget.

Ez a fajta forgatókönyv egy megfelelő proxyt használó befektetésnél fordult elő.

Kedvező forgatókönyv: ez a fajta forgatókönyv 2016.10.31. és 2021.10.29. közötti beruházásnál fordult elő.

Mérsékelt forgatókönyv: ez a forgatókönyvtípus 2018. 03. 30. és 2023. 03. 31. közötti befektetésnél fordult elő. Kedvezőtlen forgatókönyv: ez a

forgatókönyv 2021. 12. 31. és 2023. 09. 21. közötti befektetésnél fordult elő.

Mi történik, ha az Amundi Asset Management nem tud fizetni?

A MULTI UNITS LUXEMBOURG minden egyes részalapja külön eszközkészletet fektet be és tart fenn. A Részalap eszközei és kötelezettségei elvannak különítve más részalapok eszközeitől, valamint az Alapkezelő társaságaitól, és egyikük között nincs keresztkötelezettség. A Részalap nem vállal felelősséget, ha az Alapkezelő Társaság vagy bármely megbízott szolgáltató csődöt mond vagy nem teljesít.

Milyen költségekkel jár?

Az a személy, aki tanácsot ad Önnek a termékkel kapcsolatban, vagy eladja Önnek ezt a terméket, egyéb költségeket is felszámíthat. Ha igen, ez a személy tájékoztatja Önt ezekről a költségekről és arról, hogy ezek hogyan befolyásolják a befektetést.

A táblázatok azt mutatják, hogy milyen összegeket von le a befektetéséből a különböző típusú költségek fedezésére. Ezek az összegek attól függenek, hogy mennyit fektet be, és mennyi ideig tartja a terméket. Az itt látható összegek illusztrációk, amelyek egy példa befektetési összegben és különböző lehetséges befektetési időszakokon alapulnak.

Feltételeztük: - Az első

évben visszakapja a befektetett összeget (0 % éves hozam). A többi tartási időszakra azt feltételeztük, hogy a termék a mérsékelt forgatókönyv szerint teljesít.

- 10 000 USD befektetés.

KÖLTSÉGEK IDŐVEL

Beruházás 10 000 USD		
Forgatókönyvek	Ha kilép azután	
	1 év	5 év*
Összes költség	16 dollár	118 dollár
Éves költséghatás** * Ajánlott tartási időszak	0,2%	0,2%

tartási időszak.

** Ez azt szemlélteti, hogy a költségek hogyan csökkentik a megtérülést minden évben a tartási időszak alatt. Például azt mutatja, hogy ha kilép az ajánlott tartási időszakban, az átlagos éves hozam a következő az előrejelzések szerint 8,14% a költségek előtt és 7,97% a költségek után.

Nevezési díjat nem számítunk fel

Ha Ön egy biztosítási szerződés részeként fektet be ebbe a termékbe, a feltüntetett költségek nem tartalmaznak további költségeket, amelyeket esetleg Ön viselhet.

A KÖLTSÉGEK ÖSSZETÉTELE

Egyszeri költségek be- és kilépéskor		Ha kilép 1 év után
Belépési költségek*	Ennél a terméknel nevezési díjat nem számítunk fel.	0 USD-ig
Kilépési költségek*	Ennél a terméknel nem számítunk fel kilépési díjat, de a terméket értékesítő személy ezt megteheti.	0 USD
Folyamatos költségek minden évben		
Kezelési díjak és egyéb adminisztratív vagy működési költségek	befektetése értékének 0,12%-a évente. Ez a százalék az elmúlt év tényleges költségein alapul.	12,00 USD
Tranzakciós költségek	befektetése értékének 0,04%-a évente. Ez a vételi és eladási költségek becslése a termék mögöttes befektetési. A tényleges összeg attól függ, hogy mennyit veszünk és adunk el.	4,00 USD
Különleges feltételek mellett vállalt járulékos költségek		
Teljesítménydíjak	Ehhez a termékhez nincs teljesítménydíj.	0,00 USD

* Másodlagos piac: mivel az alap egy ETF, azok a befektetők, akik nem felhatalmazott résztvevők, általában csak a másodlagos piacon vásárolhatnak vagy adhatnak el részvényeket. Ennek megfelelően a befektetők közvetítői díjat és/vagy tranzakciós költséget fizet a tőzsdei kereskedéseikkel kapcsolatban. Ezeket a közvetítői díjakat és/vagy tranzakciós költségeket nem terhelik, és nem kell megfizetni az alap, sem az alapkezelő társaság, hanem a befektető saját közvetítője. Emellett a befektetők viselhetik a "bid-ask" felárak költségeit is; vagyis az árak közötti különbség mely részvényeket lehet venni és eladni.

Elsődleges piac: Az Alappal közvetlenül foglalkozó felhatalmazott Résztvevők fizetik a kapcsolódó elsődleges piaci tranzakciós költségeket.

Meddig kell tartani, és kivehetem-e korán a pénzt?

Ajánlott tartási idő: 5 év értékelésünk alapján a Részalap kockázati és haszon jellemzői és költségei.

Ezt a terméket középtávú befektetésre tervezték; annak kellene lenned készen áll a befektetésre legalább 5 évig. Beválthatja a sajátját befektetés bármikor, vagy tartsa tovább a befektetést.

Rendelési ütemterv: A részvények visszaváltására vonatkozó megbízásokat 06:30 előtt kell beérkezni PM luxemburgi idő szerint legkésőbb egy (1) munkanappal a
Értékelés napja. A visszaváltásokkal kapcsolatban további információkat a MULTI UNITS részletekért tekintse meg a LUXEMBURG Tájékoztatót.

Egyéb lényeges információk

Megtalálhatja a tájékoztatót, az alapszabályt, a kiemelt befektetői dokumentumokat, a tájékoztatót befektetők, pénzügyi jelentések és a kapcsolódó további információs dokumentumok a Részalap, beleértve a Részalap különféle közzétett szabályzatait weboldal: www.amundi.fr. Az ilyen dokumentumokról másolatot is kérhet az Alapkezelő társaság székhelyén.

Múltbeli teljesítmény: A Részalap elmúlt 10 évre vonatkozó múltbeli teljesítménye letölthető a www.amundi.fr webhelyről.

Teljesítményforgatókönyvek: Megtekintheti a korábbi teljesítményforgatókönyveket havonta frissül a www.amundi.fr oldalon.

Hogyan panaszkozhatok?

Ha bármilyen panasz van, lehetősége van:

- Amundi Asset Management postacíme: 91-93 boulevard Pasteur, 75015 Párizs, Franciaország
- E-mail a panaszok@amundi.com címre

Panasz esetén egyértelműen meg kell adnia elérhetőségét (név, cím, telefonszám vagy e-mail cím), és adja meg röviden panaszának magyarázata. További információ a weboldalunkon található www.amundi.fr.

Ha panasz van azzal a személlyel szemben, aki erről tanácsot adott terméket, vagy aki eladta Önnek, megmondják, hol lehet panaszt tenni.

Scopo: Il presente documento fornisce informazioni chiave su questo prodotto di investimento. Informazioni di cui sopra sono richieste dalla legge per aiutarvi a comprendere la natura, i rischi, i costi, i potenziali guadagni e le perdite di questo prodotto e altri prodotti.

Non è materiale di marketing.

Prodotto

Amundi MSCI World V UCITS ETF Acc

Un comparto di MULTI UNITS LUXEMBOURG

LU1781541179 - Valuta: USD

Questo Comparto è autorizzato in Lussemburgo.

Società di gestione: Amundi Asset Management (di seguito: "noi"), regolamentata dall'Autorité UN membro del des marchés financiers.

Il gruppo di società Amundi è autorizzato a

Francia e

L'AMF è responsabile della supervisione di Amundi Asset Management in relazione al presente Documento informativo chiave.

Per maggiori informazioni consultare il sito www.amundi.fr o chiamare il numero +33 143233030.

Questo documento è stato pubblicato il 19/1/2023.

CHIAVE
INFORMAZIONI
DOCUMENTO

Che prodotto è questo?

Tipologia: Azioni di un Comparto di MULTI UNITS LUXEMBOURG, un Organismo di investimento collettivo in valori mobiliari (OICVM), costituita come SICAV.

Durata: La durata del Comparto è illimitata. La Società di Gestione può chiudere il fondo mediante liquidazione o fusione con un altro fondo in conformità con i requisiti di legge.

Obiettivi: Il Fondo è un OICVM indicizzato gestito passivamente. L'obiettivo di investimento del Fondo è quello di seguire sia l'andamento al rialzo che quello al ribasso. evoluzione al ribasso dell'indice MSCI World Net Total Return USD (netto dividendi reinvestiti) (l'Indice di Riferimento) denominato in USD e rappresentativo delle società a grande e media capitalizzazione quotate sui mercati sviluppati, riducendo al minimo la volatilità della differenza tra il rendimento del Fondo e il rendimento dell'Indice ("Tracking Error"). Il livello previsto di errore di tracciamento in normali condizioni di mercato è indicato nel prospetto. Ulteriori informazioni sull'indice di riferimento sono disponibili all'indirizzo www.msci.com.

Il Fondo cerca di raggiungere il suo obiettivo attraverso una replica diretta, investendo principalmente nei titoli che compongono l'indice di riferimento.

Per ottimizzare la replicazione dell'indice di riferimento, il Fondo può utilizzare un campionamento strategia di replicazione.

Il potenziale utilizzo di questa tecnica è pubblicato sul sito web di Lyxor: www.lyxoretf.com.

La composizione aggiornata delle partecipazioni del Fondo è disponibile su www.lyxoretf.com.

Il sito web di MSCI (www.msci.com) contiene informazioni più dettagliate su

gli indici MSCI.

Inoltre, il valore patrimoniale netto indicativo è pubblicato su Reuters e Pagine Bloomberg del Fondo, e potrebbero anche essere menzionati su siti web delle borse valori in cui è quotato il Fondo.

Investire al dettaglio previsto: questo prodotto è destinato agli investitori, con una conoscenza di base e nessuna o limitata esperienza di investimenti in fondi cercando di aumentare il valore del loro investimento rispetto a quello raccomandato periodo di detenzione e che sono disposti ad assumersi un elevato livello di rischio per il loro capitale originario.

Rimborso e negoziazione: le azioni del Comparto sono quotate e negoziate su una o più borse valori. In circostanze normali, è possibile negoziare azioni durante gli orari di negoziazione delle borse. Solo autorizzati i partecipanti (ad esempio, istituzioni finanziarie selezionate) possono negoziare azioni direttamente con il Comparto sul mercato primario. Ulteriori dettagli sono forniti in il prospetto MULTI UNITS LUXEMBOURG.

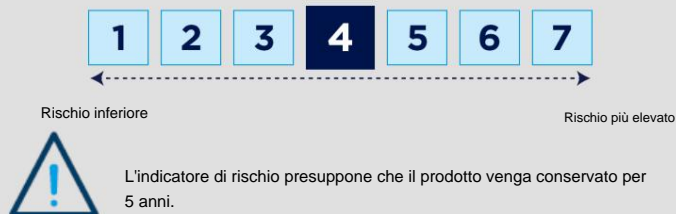
Politica di distribuzione: poiché si tratta di una classe di azioni non distributiva, gli investimenti il reddito viene reinvestito. La quota di accumulazione trattiene automaticamente e reinveste tutto il reddito attribuibile all'interno del Subfondo; accumulando così valore nel prezzo delle azioni di accumulazione.

Ulteriori informazioni: è possibile ottenere ulteriori informazioni sul Sub-Fondo, compreso il prospetto e le relazioni finanziarie disponibili presso e gratuitamente su richiesta presso: Amundi Asset Management al 91-93 Boulevard Pasteur, 75015 Parigi, Francia. Il Valore Patrimoniale Netto del Comparto è disponibile su www.amundi.lu.

Depositario: Société Générale Luxembourg.

Quali sono i rischi e cosa potrei ottenere in cambio?

INDICATORE DI RISCHIO



L'indicatore di rischio riassuntivo è un'indicazione del livello di rischio di questo prodotto rispetto ad altri prodotti. Mostra la probabilità che il prodotto subisca perdite a causa di oscillazioni dei mercati o perché non siamo in grado di pagarvi.

Abbiamo classificato questo prodotto con un livello di rischio 4 su 7, che corrisponde a una classe di rischio medio. Questo significa che le potenziali perdite derivanti dalla performance futura sono classificate a un livello medio, e che le cattive condizioni di mercato potrebbero influire sulla nostra capacità di rimborsarvi.

Rischi aggiuntivi: il rischio di liquidità del mercato potrebbe amplificare la variazione delle performance dei prodotti.

Questo prodotto non include alcuna protezione dalle future performance di mercato, pertanto potresti perdere una parte o la totalità del tuo investimento.

Oltre ai rischi inclusi nell'indicatore di rischio, altri rischi possono influire sulla performance del Comparto. Si prega di fare riferimento al prospetto informativo di MULTI UNITS LUXEMBOURG.

SCENARI DI PERFORMANCE

Gli scenari

sfavorevoli, moderati e favorevoli illustrati si basano sulla performance peggiore, media e migliore del Comparto negli ultimi 10 anni. I mercati potrebbero evolversi in modo molto diverso in futuro. Lo scenario di stress mostra il rendimento che si potrebbe ottenere in circostanze di mercato estreme.

Ciò che otterrai da questo prodotto dipende dall'andamento futuro del mercato. Gli sviluppi futuri del mercato sono incerti e non possono essere previsti con precisione.

Periodo di detenzione consigliato: 5 anni Investimento 10.000 USD		
Scenari		Se esci dopo 1 anno 5 anni
Minimo	Non esiste un rendimento minimo garantito. Potresti perdere parte o tutto il tuo investimento.	
Scenario di stress	Cosa potresti ottenere in cambio dei costi	\$ 1.490 \$ 1.530
	Rendimento medio annuo Cosa	-85,1% -31,3%
Sfavorevole	potresti ottenere in cambio dei costi	\$8.010 \$9.170
Scenario	Rendimento medio annuo	-19,9% -1,7%
Moderare	Cosa potresti ottenere indietro dopo i costi	\$ 10.710 \$ 14.670
Scenario	Rendimento medio annuo	7,1% 8,0%
Favorevole	Cosa potresti ottenere indietro dopo i costi	\$ 15.380 \$ 20.460
Scenario	Rendimento medio annuo	53,8% 15,4%

Le cifre indicate includono tutti i costi del prodotto stesso, ma potrebbero includere o meno tutti i costi che pagherai al tuo consulente o distributore.

Le cifre non tengono conto della tua situazione fiscale personale, che potrebbe anch'essa incidere sull'importo che riceverai in rimborso.

Questo tipo di scenario si è verificato per un investimento che utilizzava un proxy adeguato.

Scenario favorevole: questo tipo di scenario si è verificato per un investimento tra il 31/10/2016 e il 29/10/2021.

Scenario moderato: questo tipo di scenario si è verificato per un investimento tra il 30/03/2018 e il 31/03/2023 Scenario sfavorevole: questo tipo di

scenario si è verificato per un investimento tra il 31/12/2021 e il 21/09/2023.

Cosa succede se Amundi Asset Management non è in grado di pagare?

Per ciascun Comparto di MULTI UNITS LUXEMBOURG viene investito e mantenuto un pool separato di attività. Le attività e le passività del Comparto sono separate da quelle degli altri comparti e da quelle della Società di Gestione, e non vi è alcuna responsabilità incrociata tra di esse. Il Comparto non sarebbe responsabile in caso di fallimento o inadempimento della Società di Gestione o di qualsiasi fornitore di servizi delegato.

Quali sono i costi?

La persona che ti fornisce consulenza o ti vende questo prodotto potrebbe addebitarti altri costi. In tal caso, ti fornirà informazioni su questi costi e su come incidono sul tuo investimento.

Le tabelle mostrano gli importi prelevati dal tuo investimento per coprire diversi tipi di costi. Questi importi dipendono dall'importo investito e dalla durata del possesso del prodotto. Gli importi mostrati qui sono illustrazioni basate su un importo di investimento di esempio e su diversi possibili periodi di investimento.

Abbiamo ipotizzato che:

- Nel primo anno recupererai l'importo investito (rendimento annuo pari allo 0%). Per gli altri periodi di detenzione, abbiamo ipotizzato che il prodotto abbia un rendimento pari a quello mostrato nello scenario moderato.
- Vengono investiti 10.000 USD.

COSTI NEL TEMPO

Scenari	Investimento 10.000 USD	
	1 anno	Se esci dopo 5 anni*
Costi totali	\$16	\$118
Impatto sui costi annuali**	0,2%	0,2%

* Periodo di detenzione consigliato.

** Questo dimostra come i costi riducano il rendimento annuale durante il periodo di detenzione. Ad esempio, mostra che se si esce al termine del periodo di detenzione consigliato, il rendimento medio annuo è previsto pari all'8,14% prima dei costi e al 7,97% dopo i costi.

Non addebitiamo alcuna quota di iscrizione

Se hai investito in questo prodotto come parte di un contratto assicurativo, i costi indicati non includono i costi aggiuntivi che potresti potenzialmente sostenere.

COMPOSIZIONE DEI COSTI

Costi una tantum all'ingresso o all'uscita		Se esci dopo 1 anno
Costi di ingresso*	Per questo prodotto non addebitiamo alcuna quota di iscrizione.	Fino a 0 USD
Costi di uscita*	Per questo prodotto non addebitiamo alcuna commissione di uscita, ma potrebbe farlo chi te lo vende.	0 dollari USA
Costi correnti sostenuti ogni anno		
Commissioni di gestione e altro costi amministrativi o operativi	Lo 0,12% del valore del tuo investimento all'anno. Questa percentuale si basa sui costi effettivi dell'ultimo anno.	12,00 USD
Costi di transazione	Lo 0,04% del valore del tuo investimento all'anno. Questa è una stima del costo di acquisto e vendita del Investimenti sottostanti il prodotto. L'importo effettivo dipende da quanto acquistiamo e vendiamo.	4,00 USD
Costi accessori sostenuti in condizioni specifiche		
Commissioni di performance	Per questo prodotto non è prevista alcuna commissione di performance.	0,00 USD

* Mercato secondario: poiché il Fondo è un ETF, gli investitori che non sono Partecipanti Autorizzati potranno generalmente acquistare o vendere azioni solo sul mercato secondario. Di conseguenza, gli investitori pagheranno commissioni di intermediazione e/o costi di transazione in relazione alle loro transazioni in borsa. Tali commissioni di intermediazione e/o costi di transazione non sono addebitati da, né pagabili a, né al Fondo né alla Società di Gestione, bensì all'intermediario dell'investitore. Inoltre, gli investitori potrebbero anche sostenere i costi degli spread "bid-ask", ovvero la differenza tra i prezzi a quali azioni possono essere acquistate e vendute.

Mercato primario: i partecipanti autorizzati che operano direttamente con il Fondo pagheranno i relativi costi di transazione sul mercato primario.

Per quanto tempo dovrei tenerlo e posso prelevare denaro in anticipo?

Periodo di detenzione consigliato: 5 anni si basa sulla nostra valutazione di le caratteristiche di rischio e rendimento e i costi del Subfondo.

Questo prodotto è progettato per investimenti a medio termine; dovresti essere disposto a rimanere investito per almeno 5 anni. Puoi riscattare il tuo investimento in qualsiasi momento o mantenerlo più a lungo.

Orario degli ordini: gli ordini per il riscatto delle azioni devono essere ricevuti entro le 06:30

PM Lussemburgo, entro e non oltre un (1) giorno lavorativo prima della Giornata di valutazione. Per ulteriori dettagli sui A le MULTI UNITÀ rimborsi, fare riferimento al Prospetto del LUSSEMBURGO.

Come posso presentare un reclamo?

In caso di reclami, puoi:

- Inviare una mail ad Amundi Asset Management al 91-93 boulevard Pasteur, 75015 Parigi, Francia
- Inviare un'e-mail a complaints@amundi.com

In caso di reclamo è necessario indicare chiaramente i propri dati di contatto (nome, indirizzo, numero di telefono o indirizzo e-mail) e fornire una breve spiegazione del tuo reclamo. Ulteriori informazioni sono disponibili sul nostro sito web. www.amundi.fr.

Se hai un reclamo sulla persona che ti ha consigliato in merito prodotto o chi te l'ha venduto, ti diranno dove presentare reclamo.

Altre informazioni rilevanti

È possibile trovare il prospetto, gli statuti, i documenti chiave per gli investitori, gli avvisi a investitori, relazioni finanziarie e ulteriori documenti informativi relativi a il Subfondo comprese varie politiche pubblicate del Subfondo sul nostro sito web www.amundi.fr. È inoltre possibile richiedere una copia di tali documenti. presso la sede legale della Società di Gestione.

Performance passate: è possibile scaricare le performance passate del Comparto negli ultimi 10 anni dal sito www.amundi.fr.

Scenari di prestazioni: puoi trovare scenari di prestazioni precedenti aggiornato mensilmente su www.amundi.fr.

Produkts

Amundi MSCI World V UCITS ETF Acc

MULTI UNITS LUXEMBOURG apakšfonds

LU1781541179 - Valūta: USD

Šis Apakšfonds ir pilnvarots Luksemburgā.

Pārvaldes sabiedrība: Amundi Asset Management (turpmāk: "mēs"), ko regulē Autorité des marchés financiers (AMF) un a biedrs Amundi uzņēmumu grupa ir pilnvarota Francija un

AMF ir atbildīgs par Amundi Asset Management uzraudzību saistībā ar šo Pamatinformācijas dokumentu.

Lai iegūtu vairāk informācijas, lūdzu, skatiet www.amundi.fr, zvaniet pa tālruni +33 143233030.

Šis dokuments tika publicēts 15/11/2023.

1018930

ATSĒGA
INFORMĀCIJA
DOKUMENTS

Kas ir šis produkts?

Veids: MULTI UNITS LUXEMBOURG, an. apakšfonda akcijas

Pārvedamu vērtspapīru kolektīvo ieguldījumu uzņēmums (PVKIU), izveidots kā SICAV.

Termiņš: Apakšfonda darbības termiņš ir neierobežots. Pārvaldes sabiedrība var izbeigt fonda darbību, likvidējot vai apvienojot ar citu fondu saskaņā ar likumu prasībām.

Mērķi: Fonds ir indeksu izsekošanas PVKIU pasīvi pārvaldīts.

Fonda ieguldījumu mērķis ir izsekot gan augšupejai, gan MSCI World Net Total Return USD indeksa lejupslīde (neto reinvestētās dividendes) (Etalona indekss"), kas denominētas USD un pārstāv lielas un vidējas kapitalizācijas uzņēmumus, kas kotēti attīstītajos tirgos, vienlaikus samazinot atdeves starpības nepastāvību no Fonda un Indeksa atgriešanās ("Izsekošanas kļūda").

Paredzamais izsekošanas kļūdu līmenis normālos tirgus apstākļos ir norādīts prospektā.

Papildinformāciju par etalonindeksu var atrast vietnē www.msci.com.

Fonds cenšas sasniegt savu mērķi, veicot tiešu replikāciju, veicot ieguldījumus galvenokārt vērtspapīros, kas ietver Etalona indeksu.

Lai optimizētu Etalona indeksa replikāciju, Fonds var izmantot izlases metodi replikācijas stratēģijā.

Šis tehnikas iespējamā izmantošana ir publicēta Lyxor vietnē:

www.lyxoretf.com.

Atjauninātais Fonda turējumu sastāvs ir pieejams

www.lyxoretf.com.

MSCI vietne (www.msci.com) satur sīkāku informāciju par

MSCI indeksi.

Turklāt indikatīvā neto aktīvu vērtība tiek publicēta Reuters un Fonda Bloomberg lapās, un tās var būt arī pieminētas biržu tīmekļa vietnēs, kurās fonds tiek kotēts.

Paredzētais privātais ieguldītājs: Šis produkts ir paredzēts investoriem, ar pamatzināšanas un nav vai ir ierobežota pieredze investīcijās fondos cenšas palielināt savu ieguldījumu vērtību, salīdzinot ar ieteikto turēšanas periodu un kuri ir gatavi uzņemties augsta līmeņa risku sākotnējais kapitāls.

Izpiršana un tirdzniecība: Apakšfonda akcijas tiek kotētas un tirgotas viena vai vairākas biržas. Normālos apstākļos jūs varat rīkoties akcijas biržu tirdzniecības laikā. Tikai autorizēts dalībnieki (piemēram, atsevišķas finanšu iestādes) var tieši tirgoties ar akcijām ar Apakšfondu primārajā tirgū. Sīkāka informācija ir sniegta MULTI UNITS LUXEMBOURG prospektā.

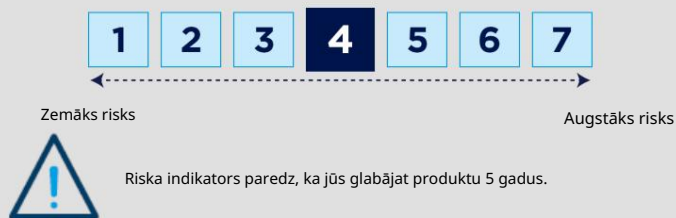
Sadales politika: tā kā šī ir neizplatoša akciju šķira, ieguldījums ienākumi tiek reinvestēti. uzkrāšanas daļa automātiski patur un atkārtoti iegulda visus attiecināmos ienākumus Apakšfonda ietvaros; tādējādi uzkrājoties vērtību uzkrāšanas akciju cenā.

Papildinformācija: Jūs varat iegūt papildu informāciju par Apakšfondu, ieskaitot prospektu un finanšu pārskatus, kas ir pieejami un bez maksas pēc pieprasījuma no: Amundi Asset Management pa 91-93 boulevard Pasteur, 75015 Parīze, Francija. Apakšfonda neto aktīvu vērtība ir pieejama www.amundi.lu.

Depozitārijs: Societe Generale Luxembourg.

Kādi ir riski un ko es varētu saņemt pretī?

RISKA INDIKATORS



Kopsavilkuma riska indikators ir ceļvedis šī produkta riska līmenim salīdzinājumā ar citiem produktiem. Tas parāda, cik liela ir iespējamība, ka produkts zaudēs naudu tirgus kustības dēļ vai tāpēc, ka mēs nevaram jums samaksāt.

DARBĪBAS SCENĀRIJI Parādītie nelabvēlīgie, mērenie un

labvēlīgie scenāriji ir ilustrācijas, izmantojot apakšfonda sliktākos, vidējos un labākos rezultātus pēdējo 10 gadu laikā. Nākotnē tirgi varētu attīstīties ļoti atšķirīgi. Stresa scenārijs parāda, ko jūs varētu atgūt ekstremālos tirgus apstākļos.

Tas, ko jūs saņemat no šī produkta, ir atkarīgs no turpmākās tirgus darbības. Tirgus attīstība nākotnē ir neskaidra, un to nevar precīzi paredzēt.

Ieteicamais glabāšanas laiks: 5 gadi		Investīcijas 10 000 USD	
Scenāriji		Ja izejat pēc 1 gads 5 gadi	
Minimums	Minimālās garantētās atdeves nav. Jūs varat zaudēt daļu vai visus savus ieguldījumus.		
Vidējā atdeve katru gadu	Ko jūs varētu atgūt pēc izmaksām Stresa scenārijs	1490 USD	1530 USD
	Ko jūs varētu atgūt pēc izmaksām	-85,1%	-31,3%
Nelabvēlīgi Scenārijs	izmaksām Vidējā atdeve katru gadu	8010 USD	9170 USD
		-19,9%	-1,7%
Mērens Scenārijs	Ko jūs varētu atgūt pēc izmaksām	10 710 USD	14 670 USD
	Vidējā atdeve katru gadu	7,1%	8,0%
Labvēlīga Scenārijs	Ko jūs varētu atgūt pēc izmaksām	15 380 USD	20 460 USD
	Vidējā atdeve katru gadu	53,8%	15,4%

Mēs esam klasificējuši šo produktu kā 4 no 7, kas ir vidēja riska klase. Tas novērtē iespējamos zaudējumus no turpmākās darbības vidējā līmenī, un slikti tirgus apstākļi var ietekmēt mūsu spēju maksāt jums.

Papildu riski: tirgus likviditātes risks var pastiprināt produktu veikspējas atšķirības.

Šis produkts neietver nekādu aizsardzību pret turpmāko tirgus darbību, tāpēc jūs varat zaudēt daļu vai visus savus ieguldījumus.

Papildus riska rādītājā iekļautajiem riskiem Apakšfonda darbību var ietekmēt arī citi riski. Lūdzu, skatiet MULTI UNITS LUXEMBOURG prospektu.

Parādītie skaitļi ietver visas paša produkta izmaksas, taču var ietvert visas izmaksas, ko maksājat savam konsultantam vai izplatītājam.

Skaitļos nav ņemta vērā jūsu personīgā nodokļu situācija, kas var ietekmēt arī to, cik daudz jūs saņemat atpakaļ.

Šāda veida scenārijs radās ieguldījumam, izmantojot piemērotu starpniekserveri.

Labvēlīgs scenārijs: šāda veida scenārijs notika ieguldījumam laikā no 31.10.2016. līdz 29.10.2021.

Mērens scenārijs: šāda veida scenārijs pastāvēja ieguldījumam laikā no 30.03.2018. līdz 31.03.2023. Nelabvēlīgs scenārijs: šāda veida scenārijs radās ieguldījumam laikā no 2021. gada 31. decembra līdz 21. 09.2023.

Kas notiek, ja Amundi Asset Management nevar izmaksāt?

Katram MULTI UNITS LUXEMBOURG apakšfondam tiek ieguldīts un uzturēts atsevišķs aktīvu kopums. Apakšfonda aktīvi un saistības ir nošķirti no citu apakšfondu aktīviem un saistībām, kā arī no pārvaldības sabiedrības aktīviem un saistībām, un neviena no tiem nepastāv savstarpējas saistības. Apakšfonds nebūtu atbildīgs, ja Pārvaldes sabiedrība vai jebkurš deleģēts pakalpojumu sniedzējs neizpildītu vai saistību nepildītu.

Kādas ir izmaksas?

Persona, kas konsultē vai pārdod jums šo produktu, var iekasēt no jums citas izmaksas. Ja tā, šī persona sniegs jums informāciju par šīm izmaksām un to, kā tās ietekmē jūsu ieguldījumu.

Tabulās ir norādītas summas, kas tiek ņemtas no jūsu ieguldījumiem, lai segtu dažāda veida izmaksas. Šīs summas ir atkarīgas no tā, cik daudz jūs ieguldāt un cik ilgi jūs glabājat produktu. Šeit norādītās summas ir ilustrācijas, kuru pamatā ir investīciju summas piemērs un dažādi iespējamie ieguldījumu periodi.

Mēs esam pieņēmuši: -

Pirmajā gadā jūs atgūsit ieguldīto summu (0 % gada atdeve). Pārējos turēšanas periodos mēs esam pieņēmuši, ka produkts darbojas, kā parādīts mērenajā scenārijā.

- tiek ieguldīti 10 000 USD.

IZMAKSAS LAIKĀ

Scenāriji	Investīcijas USD 10 000	
	1 gads	5 gadi*
Kopējās izmaksas	16 \$	118 \$
Ikgadējā izmaksu ietekme**	0,2%	0,2%

* Ieteicamais turēšanas periods.

** Tas parāda, kā izmaksas samazina jūsu atdevi katru gadu turēšanas periodā. Piemēram, tas parāda, ka, ja izejat ieteiktajā turēšanas periodā, jūsu vidējā peļņa gadā ir prognozēta, ka tas būs 8,14% pirms izmaksām un 7,97% pēc izmaksām.

Mēs neiekasējam dalības maksu

Ja esat ieguldījis šajā produktā apdrošināšanas līguma ietvaros, norādītajās izmaksās nav iekļautas papildu izmaksas, kuras jūs varētu segt.

IZMAKSĀJUMU SASTĀVS

Vienreizējās izmaksas iebraucot vai izbraucot		Ja izejat pēc 1 gada
Ieejas izmaksas*	Mēs neiekasējam dalības maksu par šo produktu.	Līdz 0 USD
Izejas izmaksas*	Mēs neiekasējam izejas maksu par šo produktu, bet persona, kas jums pārdod šo produktu, var to darīt.	0 USD
Pastāvīgās izmaksas tiek ņemtas katru gadu		
Pārvaldīšanas maksas un citi administratīvās vai darbības izmaksas	0,12% no jūsu ieguldījuma vērtības gadā. Šis procents ir balstīts uz faktiskajām izmaksām pagājušajā gadā.	12,00 USD
Darījumu izmaksas	0,04% no jūsu ieguldījuma vērtības gadā. Šī ir aplēse par pirkšanas un pārdošanas izmaksām produkta pamatā esošās investīcijas. Faktiskā summa ir atkarīga no tā, cik daudz mēs pērkam un pārdodam.	4,00 USD
Nejaušas izmaksas, kas ņemtas īpašos apstākļos		
Maksa par sniegumu	Šim produktam nav jāmaksā par veikspēju.	0,00 USD

* Otrais tirgus: tā kā fonds ir ETF, ieguldītāji, kas nav Pilnvarotie dalībnieki, parasti varēs pirkt vai pārdot akcijas tikai otrreizējā tirgū. Attiecīgi investori maksās starpniecības maksas un/vai darījumu izmaksas saistībā ar saviem darījumiem biržā(-s). Šīs brokeru maksas un/vai darījumu izmaksas neiekasē un tai nav jāmaksā Fondam, ne Pārvaldes sabiedrībai, bet gan pašā ieguldītāja starpniekam. Turklāt ieguldītāji var segt arī "bid-ask" starpības izmaksas; kas nozīmē atšķirību starp cenām kuras akcijas var pirkt un pārdot.

Primārais tirgus: Pilnvarotie dalībnieki, kas nodarbojas tieši ar Fondu, maksās saistītās primārā tirgus darījumu izmaksas.

Cik ilgi man tas jātur un vai es varu izņemt naudu pirms termiņa?

Ieteicamais turēšanas periods: 5 gadi ir balstīts uz mūsu novērtējumu Apakšfonda riska un atbildības raksturlielumi un izmaksas.

Šis produkts ir paredzēts vidēja termiņa investīcijām; tev vajadzētu būt gatavi ieguldīt vismaz 5 gadus. Jūs varat izpirkt savu ieguldījumu jebkurā laikā vai paturēt ieguldījumu ilgāk.

Pasūtījumu grafiks: Rīkojumi par akciju atpirkšanu jāsaņem līdz 06:30

PM Luksemburgas laiks ne vēlāk kā vienu (1) Darba dienu pirms Vērtēšanas diena. Sīkāku informāciju par izpirkšanu uz MULTI VIENĪBAS skatiet LUKSEMBURGAS prospektā.

Cita būtiska informācija

Jūs varat atrast prospektu, statūtus, galvenos ieguldītāju dokumentus, paziņojumus investoriem, finanšu pārskatiem un papildu informācijas dokumentiem, kas saistīti ar Apakšfonda, tostarp dažādas Apakšfonda publicētās politikas mūsu vietnē www.amundi.fr. Varat arī pieprasīt šādu dokumentu kopijas Pārvaldes sabiedrības juridiskajā adresē.

Iepriekšējās darbības rezultāti: Apakšfonda iepriekšējo 10 gadu darbības rezultātus varat lejupielādēt vietnē www.amundi.fr.

Veikspējas scenāriji: varat atrast iepriekšējos veikspējas scenārijus tiek atjaunināts katru mēnesi vietnē www.amundi.fr.

Kā es varu sūdzēties?

Ja jums ir kādas sūdzības, varat:

- Pasts Amundi Asset Management uz 91-93 boulevard Pasteur, 75015 Parīze, Francija
- E-pasts uz sudzibas@amundi.com

Sūdzības gadījumā skaidri jānorāda sava kontaktinformācija (vārds, adrese, tālruna numurs vai e-pasta adrese) un sniedziet īsu informāciju paskaidrojumu par jūsu sūdzību. Plašāka informācija pieejama mūsu mājaslapā www.amundi.fr.

Ja jums ir sūdzība par personu, kas jums par to konsultējusi vai kurš jums to pārdeva, viņi jums pateiks, kur sūdzēties.

Tikslas: Šiame dokumente pateikiama pagrindinė informacija apie šį investicijų produktą. Informacija yra reikalaujama pagal įstatymus, kad padėtų suprasti šio produkto prigimtį, riziką, išlaidas, galimą pelną ir nuostolius bei pateiktą su kitais produktais.

Tai nėra rinkodaros medžiaga.

Produktas

Amundi MSCI World V UCITS ETF Acc

MULTI UNITS LUXEMBOURG subfondas

LU1781541179 – Valiuta: USD

Šis subfondas yra įgaliotas Liuksemburge.

Valdymo įmonė: „Amundi Asset Management“ (toliau – „mes“), reguliuojama Autorité des marchés financiers.

AMF yra atsakinga už „Amundi Asset Management“ priežiūrą, susijusią su šiuo pagrindinės informacijos dokumentu.

Norėdami gauti daugiau informacijos, apsilankykite www.amundi.fr, skambinkite +33 143233030.

a narys

Amundi įmonių grupė yra įgaliota

Prancūzijoje

Šis dokumentas paskelbtas 2023-11-15.

įjungta

RAKTAS
INFORMACIJA
DOKUMENTAS

Kas tai per produktas?

Tipas: MULTI UNITS LUXEMBOURG, an. subfondo akcijos

Kolektyvinio investavimo į perleidžiamus vertybinius popierius įmonė (KIPVPS), įsteigta kaip SICAV.

Terminas: Subfondo galiojimo laikas yra neribotas. Valdymo įmonė gali nutraukti fondo veiklą likviduodama arba sujungdama su kitu fondu pagal teisės aktų reikalavimus.

Tikslai: Fondas yra pasyviai valdomas indeksą sekantis KIPVPS.

Fondo investavimo tikslas yra sekti tiek didėjimo, tiek ir

MSCI World Net Total Return USD indekso raida žemyn (grynasis reinvestuoti dividendai) (palyginamasis indeksas“), išreikštas USD ir

atstovauja didelės ir vidutinės kapitalizacijos įmonės, įtrauktas į išsivysčiusias rinkas, tuo pačiu sumažinant grąžos skirtumo nepastovumą ir Indekso grąžą ("Sekimo klaida").

Numatomas sekimo paklaidos lygis įprastomis rinkos sąlygomis yra nurodyta prospekte.

Papildomos informacijos apie lyginamąjį indeksą rasite adresu www.msci.com.

Fondas siekia savo tikslo tiesiogiai replikuodamas, investuodamas daugiausia vertybinių popierių, sudarančių lyginamąjį indeksą.

Siekdamas optimizuoti lyginamojo indekso replikaciją, Fondas gali naudoti atranką replikacijos strategija.

Galimas šios technikos panaudojimas paskelbtas Lyxor svetainėje: www.lyxoretf.com.

Atnaujinta Fondo akcijų sudėtis pateikiama www.lyxoretf.com.

MSCI svetainėje (www.msci.com) yra daugiau informacijos apie

MSCI indeksai.

Be to, orientacinė grynųjų turto vertė skelbiama Reuters ir „Bloomberg“ fondo puslapiuose ir taip pat gali būti paminėtas biržų, kuriose Fondas yra įtrauktas į biržos sąrašus, interneto svetainėse.

Numatytas mažmeninis investuotojas: šis produktas skirtas investuotojams, turintiems a pagrindinių žinių apie investavimą į fondus ir neturinčios arba ribotos patirties investuojant į fondus siekiančios padidinti savo investicijų vertę virš rekomenduojamos laikymo laikotarpį ir kurie yra pasirengę prisiimti didelę riziką savo sveikatai pradinis kapitalas.

Išpirkimas ir prekyba: Subfondo akcijos kotiruojamos ir jomis prekiaujama viena ar kelios vertybinių popierių biržos. Įprastomis aplinkybėmis galite susidoroti akcijų biržų prekybos valandomis. Tik įgaliotas dalyviai (pvz., pasirinktos finansų institucijos) gali tiesiogiai prekiauti akcijomis su subfondu pirminėje rinkoje. Išsamesnė informacija pateikta MULTI UNITS LUXEMBOURG prospektas.

Platinimo politika: kadangi tai yra neplatinamųjų akcijų klasė, investicija pajamos reinvestuojamos. kaupimo dalis automatiškai išlaiko ir reinvestuoja visas subfondo priskiriamas pajamas; taip kaupiant vertės kaupiamųjų akcijų kainoje.

Daugiau informacijos: galite gauti daugiau informacijos apie subfondą, įskaitant prospektą ir finansines ataskaitas, kurias galima rasti adresu ir nemokamai pagal pageidavimą: Amundi Asset Management 91-93 boulevard Pasteur, 75015 Paryžius, Prancūzija. Subfondo grynąją aktyvų vertę galima rasti adresu www.amundi.lu.

Depozitoriumas: Societe Generale Luxembourg.

IŠLAIDOS PER LAIKĄ

Scenarijai	Investicija 10 000 USD	
	1 metai	5 metai*
Bendros išlaidos	16 USD	118 USD
Metinis išlaidų poveikis** *	0,2 %	0,2 %

Rekomenduojamas laikymo laikotarpis.

** Tai parodo, kaip išlaidos sumažina jūsų grąžą kiekvienais metais per laikymo laikotarpį. Pavyzdžiui, tai rodo, kad jei išeinatė rekomenduojamą laikymo laikotarpį, jūsų vidutinė metinė grąža yra prognozuojama, kad 8,14 % prieš išlaidas ir 7,97 % po išlaidų.

[sėjimo mokesčio neimame

Jei investuojate į šį produktą pagal draudimo sutartį, nurodytos išlaidos neapima papildomų išlaidų, kurias galite padengti.

IŠLAIDŲ SUDĖTIS

Vienkartinės išlaidos įvažiuojant arba išvažiuojant		Jei išeisite po 1 metų
Įėjimo išlaidos*	Už šią prekę įėjimo mokesčio neimame.	Iki 0 USD
Išėjimo išlaidos*	Mes neimame šio produkto išėjimo mokesčio, tačiau asmuo, parduodantis jums produktą, gali tai padaryti.	0 USD
Kasmet imamos nuolatinės išlaidos		
Valdymo mokesčiai ir kt administracinės ar veiklos išlaidas	0,12% jūsų investicijos vertės per metus. Šis procentas yra pagrįstas faktinėmis praėjusių metų išlaidomis.	12,00 USD
Sandorio išlaidos	0,04% jūsų investicijos vertės per metus. Tai yra pirkimo ir pardavimo išlaidų sąmata pagrindines investicijas į produktą. Tikroji suma priklauso nuo to, kiek perkame ir parduodame.	4,00 USD
Atsitiktinės išlaidos, paaimamos konkrečiomis sąlygomis		
Sėkmės mokesčiai	Šiam gaminiui veiklos mokesčio nėra.	0,00 USD

* Antrinė rinka: kadangi fondas yra ETF, investuotojai, kurie nėra įgaliotieji dalyviai, paprastai galės pirkti arba parduoti akcijas tik antrinėje rinkoje. Atitinkamai, investuotojai mokės tarpininkavimo mokesčius ir (arba) sandorio išlaidas, susijusias su savo sandoriais vertybinių popierių biržoje (-ose). Šie tarpininkavimo mokesčiai ir (arba) sandorio išlaidos nėra apmokestinamos ir nėra mokamos Fondui nei Valdymo įmonei, o paties investuotojo tarpininkui. Be to, investuotojai taip pat gali padengti „bid-ask“ skirtumų išlaidas; reiškia skirtumą tarp kainų, kurias akcijas galima pirkti ir parduoti.

Pirminė rinka: įgalioti dalyviai, tiesiogiai dirbantys su Fondu, apmokės susijusias pirminės rinkos sandorių išlaidas.

Kiek laiko turėčiau jį laikyti ir ar galiu pasiimti pinigus anksčiau?

Rekomenduojamas laikymo laikotarpis: 5 metai yra pagrįstas mūsų vertinimu Subfondo rizikos ir naudos ypatybes ir išlaidas.

Šis produktas skirtas vidutinės trukmės investicijoms; turėtum būti pasirengę likti investuoti mažiausiai 5 metus. Galite išpirkti savo investuoti bet kuriuo metu arba laikyti investiciją ilgiau.

Užsakymų grafikas: Pavedimai išpirkti akcijas turi būti gauti iki 06:30

PM Liuksemburgo laiku ne vėliau kaip likus vienai (1) darbo dienai iki Vertinimo diena. Daugiau informacijos apie [MULTI VIENETAI](#) išpirkimą rasite LIUKSEMBURGO prospekte.

Kaip galiu skųstis?

Jei turite nusiskundimų, galite:

- Paštu Amundi Asset Management adresu 91-93 boulevard Pasteur, 75015 Paryžius, Prancūzija
- El. paštu panaszai@amundi.com

Skundo atveju turite aiškiai nurodyti savo kontaktinius duomenis (vardas, adresas, telefono numeris arba el. pašto adresas) ir pateikite trumpą informaciją paaiškinimas dėl jūsų skundo. Daugiau informacijos rasite mūsų svetainėje www.amundi.fr.

Jei turite nusiskundimų dėl asmens, kuris jums apie tai patarė produktą, ar kas jums jį pardavė, jie jums pasakys, kur skųstis.

Kita svarbi informacija

Galite rasti prospektą, įstatus, pagrindinius investuotojų dokumentus, pranešimus adresu investuotojams, finansinėms ataskaitoms ir kitiems su juo susijusiems informaciniams dokumentams Subfondas, įskaitant įvairias mūsų paskelbtas subfondo politikos kryptis svetainė www.amundi.fr. Taip pat galite paprašyti tokių dokumentų kopijų Valdymo įmonės registruotoje buveinėje.

Ankstesni rezultatai: ankstesnius subfondo rezultatus per pastaruosius 10 metų galite atsisiųsti iš www.amundi.fr.

Našumo scenarijai: galite rasti ankstesnius našumo scenarijus atnaujinama kas mėnesį www.amundi.fr.

Produto

Amundi MSCI World V UCITS ETF Conta

Um Subfundo da MULTI UNITS LUXEMBURGO

LU1781541179 - Moeda: USD

Este Subfundo está autorizado em Luxemburgo.

Sociedade Gestora: Amundi Asset Management (doravante: "nós"), regulada pela Autorité des marchés financiers, um membro do O Grupo de empresas Amundi está autorizado em França e

A AMF é responsável por supervisionar Amundi Asset Management em relação a este Documento de Informações Essenciais.

Para mais informações, consulte www.amundi.fou ligue para +33 143233000.

Este documento foi publicado em 15/11/2023.

CHAVE
INFORMAÇÃO
DOCUMENTO

O que é este produto?

Tipo: Ações de um Subfundo da MULTI UNITS LUXEMBOURG, uma Organismo de Investimento Coletivo em Valores Mobiliários (OICVM), estabelecida como uma SICAV.

Prazo: O prazo de vigência do Subfundo é ilimitado. A Sociedade Gestora poderá extinguir o fundo por liquidação ou fusão com outro fundo, de acordo com os requisitos legais.

Objetivos: O Fundo é um UCITS indexado e gerido passivamente. O objetivo de investimento do Fundo é acompanhar tanto a alta quanto a baixa, evolução descendente do índice MSCI World Net Total Return USD (líquido dividendos reinvestidos) (o Índice de Referência) denominado em USD e representativo de empresas de grande e média capitalização listadas em mercados desenvolvidos, minimizando ao mesmo tempo a volatilidade da diferença entre o retorno do Fundo e o retorno do Índice ("Erro de Rastreamento"). O nível previsto de erro de rastreamento em condições normais de mercado é indicado no prospecto. Informações adicionais sobre o Índice de Referência podem ser encontradas em www.msci.com.

O Fundo busca atingir seu objetivo por meio de uma replicação direta, investindo principalmente nos títulos que compõem o Índice de Referência. Para otimizar a replicação do Índice de Referência, o Fundo poderá utilizar uma amostragem estratégica de replicação. O uso potencial desta técnica está publicado no site da Lyxor: www.lyxoretf.com. A composição atualizada das participações do Fundo está disponível em www.lyxoretf.com. O site da MSCI (www.msci.com) contém informações mais detalhadas sobre

os índices MSCI.

Além disso, o valor patrimonial líquido indicativo é publicado na Reuters e Páginas Bloomberg do Fundo e também podem ser mencionadas nas sites das bolsas de valores onde o Fundo está listado.

Investidor de Varejo Pretendido: Este produto é destinado a investidores, com um conhecimento básico e nenhuma ou experiência limitada em investimentos em fundos buscando aumentar o valor do seu investimento acima do recomendado período de retenção e que estejam preparados para assumir um alto nível de risco para os seus capital original.

Resgate e Negociação: As ações do Subfundo são listadas e negociadas em uma ou mais bolsas de valores. Em circunstâncias normais, você pode negociar em ações durante o horário de negociação das bolsas de valores. Somente autorizados os participantes (por exemplo, instituições financeiras selecionadas) podem negociar ações diretamente com o Subfundo no mercado primário. Mais detalhes são fornecidos em o prospecto MULTI UNITS LUXEMBOURG.

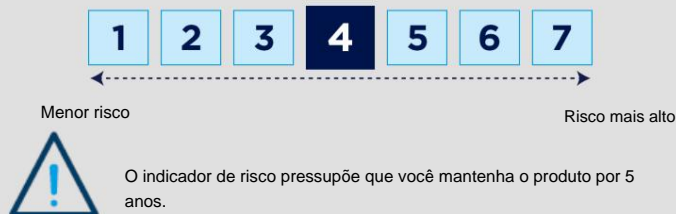
Política de distribuição: Como esta é uma classe de ações não distributivas, o investimento o rendimento é reinvestido. a quota de acumulação retém automaticamente e reinveste todo o rendimento atribuível dentro do Subfundo; acumulando assim valor no preço das ações de acumulação.

Mais informações: Você pode obter mais informações sobre o Subfundo, incluindo o prospecto e os relatórios financeiros que estão disponíveis em e gratuitamente mediante solicitação à: Amundi Asset Management em 91-93 Boulevard Pasteur, 75015 Paris, França. O Valor Patrimonial Líquido do Subfundo está disponível em www.amundi.lu.

Depositário: Societe Generale Luxembourg.

Quais são os riscos e o que posso obter em troca?

INDICADOR DE RISCO



O indicador de risco resumido serve como guia para o nível de risco deste produto em comparação com outros produtos. Ele indica a probabilidade de o produto perder dinheiro devido a oscilações nos mercados ou à impossibilidade de lhe pagarmos.

Classificamos este produto como 4 de 7, que é uma classe de risco médio. Isso classifica as perdas potenciais de desempenho futuro em um nível médio, e condições de mercado adversas podem afetar nossa capacidade de pagá-lo.

Riscos adicionais: O risco de liquidez do mercado pode amplificar a variação do desempenho do produto.

Este produto não inclui nenhuma proteção contra desempenho futuro do mercado, então você pode perder parte ou todo o seu investimento.

Além dos riscos incluídos no indicador de risco, outros riscos podem afetar o desempenho do Subfundo. Consulte o prospecto do MULTI UNITS LUXEMBOURG.

CENÁRIOS DE DESEMPENHO

Os cenários desfavorável, moderado e favorável apresentados são ilustrações que utilizam o pior, o médio e o melhor desempenho do Subfundo nos últimos 10 anos. Os mercados podem evoluir de forma muito diferente no futuro. O cenário de estresse mostra o que você pode obter em circunstâncias extremas de mercado.

O que você obtém com este produto depende do desempenho futuro do mercado. Os desenvolvimentos futuros do mercado são incertos e não podem ser previstos com precisão.

Período de retenção recomendado: 5 anos Investimento USD 10.000		
Cenários		Se você sair depois 1 ano 5 anos
Mínimo	Não há retorno mínimo garantido. Você pode perder parte ou todo o seu investimento.	
Custos Cenário de	O que você pode obter de volta após os	\$ 1.490 \$ 1.530
	estresse Retorno médio a cada	-85,1% -31,3%
Desfavorável	ano O que você pode obter de volta após os	\$ 8.010 \$ 9.170
	Cenário custos Retorno médio a cada ano	-19,9% -1,7%
Moderado	O que você pode receber de volta após os custos	\$ 10.710 \$ 14.670
	Cenário Retorno médio anual	7,1% 8,0%
Favorável	O que você pode receber de volta após os custos	\$ 15.380 \$ 20.460
	Cenário Retorno médio anual	53,8% 15,4%

Os valores mostrados incluem todos os custos do produto em si, mas podem ou não incluir todos os custos que você paga ao seu consultor ou distribuidor.

Os valores não levam em consideração sua situação tributária pessoal, o que também pode afetar o valor que você receberá de volta.

Esse tipo de cenário ocorreu para um investimento usando um proxy adequado.

Cenário favorável: este tipo de cenário ocorreu para um investimento entre 31/10/2016 e 29/10/2021.

Cenário moderado: este tipo de cenário ocorreu para um investimento entre 30/03/2018 e 31/03/2023 Cenário desfavorável: este tipo de

cenário ocorreu para um investimento entre 31/12/2021 e 21/09/2023.

O que acontece se a Amundi Asset Management não puder pagar?

Um conjunto separado de ativos é investido e mantido para cada Subfundo do MULTI UNITS LUXEMBOURG. Os ativos e passivos do Subfundo são segregados dos demais subfundos, bem como dos da Sociedade Gestora, e não há responsabilidade cruzada entre eles. O Subfundo não será responsável em caso de falência ou inadimplência da Sociedade Gestora ou de qualquer prestador de serviços delegado.

Quais são os custos?

A pessoa que lhe aconselha ou vende este produto poderá cobrar outros custos. Nesse caso, ela fornecerá informações sobre esses custos e como eles afetam o seu investimento.

As tabelas mostram os valores retirados do seu investimento para cobrir diferentes tipos de custos. Esses valores dependem de quanto você investe e por quanto tempo você mantém o produto. Os valores mostrados aqui são ilustrações baseadas em um exemplo de valor de investimento e diferentes períodos de investimento possíveis.

Assumimos: - No

primeiro ano, você receberia de volta o valor investido (retorno anual de 0%). Para os demais períodos de retenção, assumimos que o produto terá o desempenho mostrado no cenário moderado.

- USD 10.000 são investidos.

CUSTOS AO LONGO DO TEMPO

Cenários	Investimento USD 10.000	
	1 ano	Se você sair depois 5 anos*
Custos totais	\$ 16	\$ 118
Impacto anual de custo**	0,2%	0,2%

Período de retenção recomendado.

** Isso ilustra como os custos reduzem seu retorno a cada ano durante o período de retenção. Por exemplo, mostra que, se você sair no período de retenção recomendado, seu retorno médio anual será projetado para ser 8,14% antes dos custos e 7,97% após os custos.

Não cobramos taxa de inscrição

Se você investir neste produto como parte de um contrato de seguro, os custos mostrados não incluem custos adicionais que você poderia potencialmente arcar.

COMPOSIÇÃO DOS CUSTOS

Custos únicos na entrada ou saída		Se você sair depois de 1 ano
Custos de entrada*	Não cobramos taxa de inscrição para este produto.	Até 0 USD
Custos de saída*	Não cobramos taxa de saída para este produto, mas a pessoa que está vendendo o produto para você pode fazê-lo.	0 USD
Custos contínuos assumidos a cada ano		
Taxas de gestão e outras custos administrativos ou operacionais	0,12% do valor do seu investimento por ano. Essa porcentagem é baseada nos custos reais do último ano.	12,00 dólares americanos
Custos de transação	0,04% do valor do seu investimento por ano. Esta é uma estimativa do custo de compra e venda do Investimentos subjacentes ao produto. O valor real depende de quanto compramos e vendemos.	4,00 dólares americanos
Custos incidentais assumidos em condições específicas		
Taxas de desempenho	Não há taxa de desempenho para este produto.	0,00 USD

* Mercado Secundário: como o Fundo é um ETF, os investidores que não são Participantes Autorizados geralmente só poderão comprar ou vender cotas no mercado secundário. Consequentemente, os investidores pagarão taxas de corretagem e/ou custos de transação relacionados às suas negociações na(s) bolsa(s) de valores. Essas taxas de corretagem e/ou custos de transação não são cobrados por, nem pagáveis a, nem ao Fundo nem à Sociedade Gestora, mas sim ao próprio intermediário do investidor. Além disso, os investidores também podem arcar com os custos dos spreads "bid-ask"; ou seja, a diferença entre os preços quais ações podem ser compradas e vendidas.

Mercado primário: Os participantes autorizados que lidam diretamente com o Fundo pagarão os custos de transação relacionados ao mercado primário.

Por quanto tempo devo mantê-lo e posso sacar o dinheiro mais cedo?

Período de retenção recomendado: 5 anos com base em nossa avaliação de as características de risco e recompensa e os custos do Subfundo.

Este produto foi concebido para investimento de médio prazo; você deve estar preparado para permanecer investido por pelo menos 5 anos. Você pode resgatar seu investimento a qualquer momento ou manter o investimento por mais tempo.

Cronograma de pedidos: Os pedidos de resgate de ações devem ser recebidos antes das 06:30 PM hora de Luxemburgo, o mais tardar um (1) dia útil antes da Dia de Avaliação. Consulte o Prospecto do para as MULTI UNIDADES LUXEMBURGO para mais detalhes sobre resgates.

Como posso reclamar?

Caso tenha alguma reclamação, você pode:

- Mail Amundi Asset Management em 91-93 boulevard Pasteur, 75015 Paris, França
- E-mail para complaints@amundi.com

Em caso de reclamação, você deve indicar claramente seus dados de contato (nome, endereço, número de telefone ou endereço de e-mail) e forneça um breve explicação da sua reclamação. Mais informações estão disponíveis em nosso site www.amundi.fr.

Se você tiver alguma reclamação sobre a pessoa que o aconselhou sobre isso produto, ou quem o vendeu para você, eles lhe dirão onde reclamar.

Outras informações relevantes

Você pode encontrar o prospecto, estatutos, documentos-chave para investidores, avisos para investidores, relatórios financeiros e outros documentos informativos relacionados a o Subfundo, incluindo várias políticas publicadas do Subfundo em nosso site www.amundi.fr. Você também pode solicitar uma cópia desses documentos na sede social da Sociedade Gestora.

Desempenho passado: Você pode baixar o desempenho passado do Subfundo nos últimos 10 anos em www.amundi.fr.

Cenários de desempenho: você pode encontrar cenários de desempenho anteriores atualizado mensalmente em www.amundi.fr.

Produs

Amundi MSCI World V UCITS ETF Acc

Un subfond al MULTI UNITS LUXEMBURG

LU1781541179 - Moneda: USD

Acest subfond este autorizat în Luxemburg.

Societate de administrare: Amundi Asset Management (denumit în continuare „noi”), o membru al Grupul de companii Amundi, este autorizat în Franța și reglementat de Autorité des marchés financiers.

AMF este responsabilă de supravegherea Amundi Asset Management în legătură cu acest Document cu informații cheie.

Pentru mai multe informații, vă rugăm să consultați www.amundi.fr, sunați la +33 143233030.

Acest document a fost publicat la 15.11.2023.

CHEIE
INFORMAȚII
DOCUMENT

Ce este acest produs?

Tip: Acțiuni ale unui subfond al MULTI UNITS LUXEMBOURG, an Organism de investiții colective în valori mobiliare (OPCVM), înființată ca SICAV.

Termen: Durata sub-fondului este nelimitată. Societatea de administrare poate desființa fondul prin lichidare sau fuziune cu un alt fond în conformitate cu cerințele legale.

Obiective: Fondul este un OPCVM indexat administrat pasiv. Obiectivul de investiții al Fondului este de a urmări atât creșterea, cât și evoluția descendentă a indicelui MSCI World Net Total Return USD (net dividende reinvestite) (Indicele de referință) exprimate în USD și reprezentativ pentru companiile cu capitalizare mare și mijlocie listate pe piețele dezvoltate, minimizând în același timp volatilitatea diferenței dintre randament a Fondului și randamentul indicelui („Eroare de urmărire”). Nivelul anticipat de eroare de urmărire în condiții normale de piață este indicate în prospect. Informații suplimentare despre indicele de referință pot fi găsite la www.msci.com.

Fondul urmărește să-și atingă obiectivul printr-o replicare directă, prin investiții în principal în titlurile de valoare care cuprind indicele de referință. Pentru a optimiza replicarea indicelui de referință, Fondul poate utiliza o eşantionare strategie de replicare. Utilizarea potențială a acestei tehnici este publicată pe site-ul Lyxor: www.lyxoretf.com. Compoziția actualizată a deținerilor Fondului este disponibilă pe www.lyxoretf.com. Site-ul web al MSCI (www.msci.com) conține informații mai detaliate despre

indicii MSCI.

În plus, valoarea orientativă a activului net este publicată pe Reuters și paginile Bloomberg ale Fondului și ar putea fi, de asemenea, menționate pe site-urile web ale burselor la care este cotelat Fondul.

Investitorul de retail vizat: Acest produs este destinat investitorilor, cu a cunoștințe de bază și experiență lipsită sau limitată de a investi în fonduri căutând să crească valoarea investiției lor peste cea recomandată perioada de deținere și care sunt pregătiți să-și asume un nivel ridicat de risc pentru lor capital inițial.

Rambursare și tranzacționare: Acțiunile subfondului sunt listate și tranzacționate una sau mai multe burse de valori. În circumstanțe normale, puteți face față acțiuni în timpul orelor de tranzacționare ale burselor de valori. Doar autorizat participanții (de exemplu, instituții financiare selectate) pot tranzacționa direct acțiuni cu Sub-fondul pe piața primară. Mai multe detalii sunt furnizate în prospectul MULTI UNITS LUXEMBOURG.

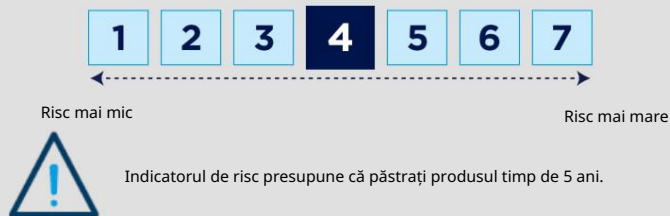
Politică de distribuție: Deoarece aceasta este o clasă de acțiuni fără distribuție, investiție venitul este reinvestit. cota de acumulare reține și reinvestește automat toate veniturile atribuibile în cadrul Sub-fondului; acumulând astfel valoarea în prețul acțiunilor de acumulare.

Mai multe informații: puteți obține informații suplimentare despre subfond, inclusiv prospectul și rapoartele financiare care sunt disponibile la și gratuit la cerere de la: Amundi Asset Management la 91-93 boulevard Pasteur, 75015 Paris, Franța. Valoarea activului net al subfondului este disponibilă pe www.amundi.lu.

Depozitar: Societe Generale Luxembourg.

Care sunt riscurile și ce aș putea primi în schimb?

INDICATOR DE RISC



Indicatorul de risc sumar este un ghid al nivelului de risc al acestui produs în comparație cu alte produse. Arată cât de probabil este ca produsul să piardă bani din cauza mișcării pe piețe sau pentru că nu suntem în măsură să vă plătim.

SCENARIILE DE PERFORMANȚĂ Scenariile nefavorabile,

moderate și favorabile prezentate sunt ilustrații care folosesc cea mai proastă, medie și cea mai bună performanță a subfondului din ultimii 10 ani. Piețele s-ar putea dezvolta foarte diferit în viitor. Scenariul de stres arată ce ați putea primi înapoi în circumstanțe extreme ale pieței.

Ceea ce obțineți de la acest produs depinde de performanța viitoare a pieței. Evoluțiile pieței în viitor sunt incerte și nu pot fi prezise cu exactitate.

Perioada de deținere recomandată: 5 ani		Investiție 10.000 USD	
Scenarii		Dacă ieși după 1 an 5 ani	
Minim	Nu există un randament minim garantat. Ai putea pierde o parte sau toată investiția.		
de stres Rentabilitatea	Ce ați putea primi înapoi după costuri Scenariu medie în fiecare an Ce ați putea	1.490 USD	1.530 USD
		-85,1%	-31,3%
Nefavorabil Scenariu	obține înapoi după costuri Rentabilitatea medie în fiecare an	8.010 USD	9.170 USD
		-19,9%	-1,7%
Moderat Scenariu	Ce ați putea primi înapoi după costuri Rentabilitatea medie în fiecare an	10.710 USD	14.670 USD
		7,1%	8,0%
Favorabil Scenariu	Ce ați putea primi înapoi după costuri Rentabilitatea medie în fiecare an	15.380 USD	20.460 USD
		53,8%	15,4%

Am clasificat acest produs ca fiind 4 din 7, care este o clasă de risc mediu. Acest lucru evaluează potențialele pierderi din performanța viitoare la un nivel mediu, iar condițiile proaste ale pieței ar putea afecta capacitatea noastră de a vă plăti.

Riscuri suplimentare: Riscul de lichiditate al pieței ar putea amplifica variația performanțelor produsului.

Acest produs nu include nicio protecție împotriva performanțelor viitoare de pe piață, așa că ați putea pierde o parte sau întreaga investiție.

Pe lângă riscurile incluse în indicatorul de risc, alte riscuri pot afecta performanța Sub-fondului. Vă rugăm să consultați prospectul MULTI UNITS LUXEMBOURG.

Cifrele afișate includ toate costurile produsului în sine, dar pot include sau nu toate costurile pe care le plățiți consilierului sau distribuitorului dumneavoastră. Cifrele nu țin cont de situația dvs. fiscală personală, care poate afecta și cât de mult veți primi înapoi.

Acest tip de scenariu a apărut pentru o investiție folosind un proxy adecvat.

Scenariu favorabil: acest tip de scenariu a avut loc pentru o investiție între 31.10.2016 și 29.10.2021.

Scenariu moderat: acest tip de scenariu a avut loc pentru o investiție între 30.03.2018 și 31.03.2023

Scenariul nefavorabil: acest tip de scenariu a apărut pentru o investiție între 31.12.2021 și 21.09.2023.

Ce se întâmplă dacă Amundi Asset Management nu poate plăti?

Pentru fiecare subfond al MULTI UNITS LUXEMBOURG este investit și menținut un grup separat de active. Activele și pasivele Sub-fondului sunt separate de cele ale altor sub-fonduri, precum și de cele ale Societății de Administrare și nu există nicio răspundere încrucișată între niciunul dintre acestea. Subfondul nu ar fi răspunzător în cazul în care Societatea de administrare sau orice furnizor de servicii delegat ar eșua sau nu ar fi neîndeplinit.

Care sunt costurile?

Persoana care vă sfătuiește sau vă vinde acest produs vă poate percepe alte costuri. Dacă da, această persoană vă va oferi informații despre aceste costuri și despre modul în care acestea vă afectează investiția.

Tabelele arată sumele care sunt luate din investiția dvs. pentru a acoperi diferite tipuri de costuri. Aceste sume depind de cât de mult investiți și de cât timp păstrați produsul. Sumele prezentate aici sunt ilustrații bazate pe un exemplu de sumă de investiție și pe diferite perioade posibile de investiție.

Am presupus: - În primul an

veți primi înapoi suma pe care ați investit (0 % randament anual). Pentru celelalte perioade de deținere am presupus că produsul funcționează așa cum se arată în scenariul moderat.

- Se investesc 10.000 USD.

COSTURI DE-A LUNGUL TIMPULUI

Scenarii	Investiție 10.000 USD	
	1 an	Dacă ieși după 5 ani*
Costuri totale	16 USD	118 USD
Impactul costului anual** *	0,2%	0,2%

Perioada de deținere recomandată.

** Aceasta ilustrează modul în care costurile vă reduc rentabilitatea în fiecare an pe perioada de deținere. De exemplu, arată că dacă ieși la perioada de deținere recomandată este rentabilitatea medie pe an estimată a fi 8,14% înainte de costuri și 7,97% după costuri.

Nu percepem taxa de intrare

Dacă sunteți investit în acest produs ca parte a unui contract de asigurare, costurile afișate nu includ costuri suplimentare pe care le-ați putea suporta.

COMPOZIȚIA COSTURILOR

Costuri unice la intrare sau ieșire		Dacă ieși după 1 an
Costuri de intrare*	Nu percepem o taxă de intrare pentru acest produs.	Până la 0 USD
Costuri de ieșire*	Nu percepem o taxă de ieșire pentru acest produs, dar persoana care vă vinde produsul poate face acest lucru.	0 USD
Costuri curente luate în fiecare an		
Taxe de administrare și altele cheltuieli administrative sau de exploatare	0,12% din valoarea investiției dvs. pe an. Acest procent se bazează pe costurile reale din ultimul an.	12,00 USD
Costuri de tranzacție	0,04% din valoarea investiției dvs. pe an. Aceasta este o estimare a costului de cumpărare și vânzare investițiile subiacente pentru produs. Suma reală depinde de cât de mult cumpărăm și vindem.	4,00 USD
Costuri incidente luate în condiții specifice		
Taxe de performanță	Nu există nicio taxă de performanță pentru acest produs.	0,00 USD

* Piața secundară: deoarece Fondul este un ETF, investitorii care nu sunt Participanți Autorizați vor putea, în general, să cumpere sau să vândă acțiuni doar pe piața secundară. În consecință, investitorii vor plăti comisioane de intermediere și/sau costuri de tranzacție în legătură cu tranzacțiile lor la bursele de valori. Aceste comisioane de brokeraj și/sau costuri de tranzacție nu sunt percepute de, sau plătibile către Fondului și nici Societății de administrare, ci intermediarului propriu al investitorului. În plus, investitorii pot suporta și costurile spread-urilor „bid-ask”; adică diferența dintre prețurile la care acțiunile pot fi cumpărate și vândute.

Piața primară: Participanții autorizați care lucrează direct cu Fondul vor plăti costurile de tranzacție aferente pieței primare.

Cât timp ar trebui să-l țin și pot scoate bani mai devreme?

Perioada de deținere recomandată: 5 ani se bazează pe evaluarea noastră caracteristicile și costurile de risc și recompensă ale subfondului.

Acest produs este conceput pentru investiții pe termen mediu; ar trebui să fii pregătit să rămână investit cel puțin 5 ani. Îți poți răscumpăra investiție în orice moment sau păstrați investiția mai mult timp.

Programul comenzilor: Ordinele de răscumpărare a acțiunilor trebuie primite înainte de ora 06:30

PM ora Luxemburgului cel târziu cu o (1) zi lucrătoare înainte de Ziua de evaluare. consultați Prospectul LUXEMBURG la UNITATELE MULTI pentru detalii suplimentare cu privire la răscumpărări.

Cum pot să mă plâng?

Dacă aveți plângeri, puteți:

- Mail Amundi Asset Management la bulevardul Pasteur nr. 91-93, 75015 Paris, Franța
- Trimiteți un e-mail la complaints@amundi.com

În cazul unei reclamații, trebuie să indicați clar datele dumneavoastră de contact (nume, adresă, număr de telefon sau adresă de e-mail) și furnizați un scurt explicația reclamației dvs. Mai multe informații sunt disponibile pe site-ul nostru www.amundi.fr.

Dacă aveți o plângere cu privire la persoana care v-a sfătuit în acest sens produsul sau cine vi l-a vândut, vă vor spune unde să vă plângeți.

Alte informații relevante

Puteți găsi prospectul, statutele, documentele cheie ale investitorilor, notificări către investitori, rapoarte financiare și documente de informații suplimentare referitoare la Sub-fondul, inclusiv diverse politici publicate ale Sub-fondului pe site-ul nostru www.amundi.fr. De asemenea, puteți solicita o copie a acestor documente la sediul social al Societății de Administrare.

Performanțe anterioare: Puteți descărca performanța trecută a subfondului din ultimii 10 ani de la www.amundi.fr.

Scenarii de performanță: puteți găsi scenarii de performanță anterioare actualizat lunar la www.amundi.fr.

Produkt

Amundi MSCI World V UCITS ETF Acc

Podfond MULTI UNITS LUXEMBOURG

LU1781541179 – Mena: USD

Tento podfond je autorizovaný v Luxembursku.

Správcovská spoločnosť: Amundi Asset Management (ďalej len „my“), regulovaná Autoritá a členom

Amundi Group of companies, je oprávnená v

Francúzsko a

des marchés financiers.

AMF je zodpovedný za dohľad nad Amundi Asset Management vo vzťahu k tomuto dokumentu s kľúčovými informáciami.

Viac informácií nájdete na www.amundi.fr zavolajte na +33 143233030. alebo

Tento dokument bol zverejnený 15.11.2023.

KEY
INFORMÁCIE
DOKUMENT

Čo je to za produkt?

Typ: Akcie podfondu MULTI UNITS LUXEMBOURG, an

Podnik kolektívneho investovania do prevoditeľných cenných papierov (PKIPCP), založená ako SICAV.

Trvanie: Trvanie podfondu je neobmedzené. Správcovská spoločnosť môže zrušiť fond likvidáciou alebo zlúčením s iným fondom v súlade s právnymi požiadavkami.

Ciele: Fond je pasívne spravovaný UCITS so sledovaním indexu.

Investičným cieľom fondu je sledovať vzostupný aj

klesajúci vývoj indexu MSCI World Net Total Return USD (čistý reinvestované dividendy) (benchmarkový index) denominované v USD a

zástupca spoločností s veľkou a strednou kapitalizáciou kótovaných na rozvinutých trhoch, pričom sa minimalizuje volatilita rozdielu medzi výnosmi fondu a návratnosť Indexu („Chyba sledovania“).

Predpokladaná úroveň chyby sledovania za normálnych trhových podmienok je uvedené v prospekte.

Ďalšie informácie o benchmarkovom indexe nájdete na

www.msci.com.

Fond sa snaží dosiahnuť svoj cieľ prostredníctvom priamej replikácie investovaním predovšetkým v cenných papieroch zahŕňajúcich Benchmark Index.

Na optimalizáciu replikácie benchmarkového indexu môže Fond použiť vzorkovanie replikačnú stratégiu.

Potenciálne využitie tejto techniky je zverejnené na webovej stránke Lyxor:

www.lyxoretf.com.

Aktualizované zloženie majetku fondu je k dispozícii na

www.lyxoretf.com.

Webová stránka MSCI (www.msci.com) obsahuje podrobnejšie informácie o

indexy MSCI.

Okrem toho je indikatívna čistá hodnota aktív zverejnená na Reuters a Bloomberg stránky fondu a môžu byť tiež uvedené na webové stránky búrz, kde je fond kótovaný.

Zamýšľaný retailový investor: Tento produkt je určený pre investorov s a základné znalosti a žiadne alebo obmedzené skúsenosti s investovaním do fondov sa snažia zvýšiť hodnotu svojej investície nad odporúčanú hodnotu obdobia držby a ktorí sú pripravení podstúpiť vysokú mieru rizika voči svojim pôvodným kapitál.

Spätné odkúpenie a obchodovanie: Akcie podfondu sú kótované a obchodované jednej alebo viacerých búrz cenných papierov. Za normálnych okolností sa môžete zaoberať akcií počas obchodných hodín búrz. Iba autorizované účastníci (napr. vybrané finančné inštitúcie) môžu obchodovať s akciami priamo s podfondom na primárnom trhu. Ďalšie podrobnosti sú uvedené v prospekte MULTI UNITS LUXEMBOURG.

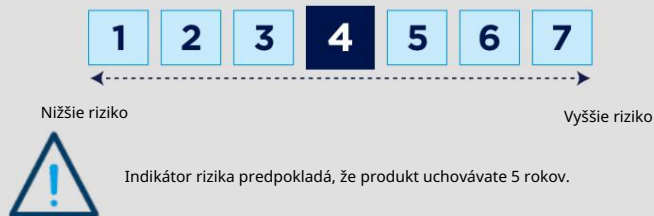
Distribučná politika: Keďže ide o nedistribučnú triedu akcií, investíciu príjem sa reinvestuje. akumulčný podiel si automaticky ponechá a reinvestuje všetky priraditeľné príjmy v rámci podfondu; čím sa hromadí hodnotu v cene akumulčných akcií.

Viac informácií: Môžete získať ďalšie informácie o podfonde, vrátane prospektu a finančných správ, ktoré sú dostupné na a bezplatne na vyžiadanie od: Amundi Asset Management na čísle 91-93 bulvár Pasteur, 75015 Paríž, Francúzsko. Čistá hodnota aktív podfondu je dostupná na www.amundi.lu.

Depozitár: Societe Generale Luxembourg.

Aké sú riziká a čo môžem získať na oplátku?

INDIKÁTOR RIZIKA



Tento produkt sme klasifikovali ako 4 zo 7, čo je stredná riziková trieda. Toto ohodnotí potenciálne straty z budúcej výkonnosti na strednej úrovni a zlé trhové podmienky môžu ovplyvniť našu schopnosť zaplatiť vám.

Dodatočné riziká: Riziko likvidity trhu by mohlo zosilniť variácie výkonnosti produktov.

Tento produkt neobsahuje žiadnu ochranu pred budúcou výkonnosťou trhu, takže môžete prísť o časť alebo celú svoju investíciu.

Okrem rizík zahrnutých v ukazovateli rizika môžu výkonnosť podfondu ovplyvniť aj iné riziká. Pozrite si prospekt MULTI UNITS LUXEMBOURG.

Súhrnný ukazovateľ rizika je návodom na mieru rizika tohto produktu v porovnaní s inými produktmi. Ukazuje, aká je pravdepodobnosť, že produkt stratí peniaze v dôsledku pohybu na trhoch alebo preto, že vám nebudeme môcť zaplatiť.

SCENÁRE VÝKONNOSTI Uvedené nepriaznivé, mierne a

priaznivé scenáre sú ilustráciami najhoršej, priemernej a najlepšej výkonnosti podfondu za posledných 10 rokov. Trhy sa môžu v budúcnosti vyvíjať veľmi odlišne. Stresový scenár ukazuje, čo by ste mohli získať späť v extrémnych trhových podmienkach.

To, čo získate z tohto produktu, závisí od budúcej výkonnosti trhu. Vývoj trhu v budúcnosti je neistý a nedá sa presne predpovedať.

Odporúčaná doba držania: 5 rokov		Investícia 10 000 USD	
Scenár		Ak odídete po 1 rok 5 rokov	
Minimum	Neexistuje žiadny minimálny garantovaný výnos. Môžete stratiť časť alebo celú svoju investíciu.		
Priemerný výnos každý rok	Čo môžete získať späť po nákladoch Stresový scenár Čo môžete získať späť po nákladoch	1 490 dolárov	1 530 dolárov -85,1 % -31,3 %
Nepriaznivé Scenár	Priemerný výnos každý rok	8 010 dolárov	9 170 dolárov -19,9 % -1,7 %
Mierne Scenár	Čo by ste mohli dostať späť po nákladoch Priemerná návratnosť každý rok	10 710 dolárov	14 670 dolárov 7,1 % 8,0 %
Priaznivé Scenár	Čo by ste mohli dostať späť po nákladoch Priemerná návratnosť každý rok	15 380 dolárov	20 460 dolárov 53,8 % 15,4 %

Uvedené čísla zahŕňajú všetky náklady na samotný produkt, ale môžu alebo nemusia zahŕňať všetky náklady, ktoré zaplatíte svojmu poradcovi alebo distribútorovi. Čísla nezohľadňujú vašu osobnú daňovú situáciu, ktorá môže tiež ovplyvniť, koľko dostanete späť.

Tento typ scenára nastal pri investícii s použitím vhodného proxy.

Priaznivý scenár: tento typ scenára nastal pre investíciu medzi 31.10.2016 a 29.10.2021.

Stredný scenár: tento typ scenára nastal pri investícii medzi 30.03.2018 a 31.03.2023 Nepriaznivý scenár: tento typ scenára sa vyskytol pri investícii medzi 31.12.2021 a 21.09.2023.

Čo sa stane, ak Amundi Asset Management nebude môcť vyplatiť?

Pre každý podfond MULTI UNITS LUXEMBOURG sa investuje a udržiava samostatná skupina aktív. Aktíva a pasíva podfondu sú oddelené od aktív a pasív iných podfondov, ako aj od aktív a pasív správcovskej spoločnosti a medzi žiadnymi z nich neexistuje krízová zodpovednosť. Podfond by neniesol zodpovednosť v prípade zlyhania alebo zlyhania správcovskej spoločnosti alebo akéhokoľvek povereného poskytovateľa služieb.

Aké sú náklady?

Osoba, ktorá vám radí alebo predáva tento produkt, vám môže účtovať ďalšie náklady. Ak áno, táto osoba vám poskytne informácie o týchto nákladoch a o tom, ako ovplyvňujú vašu investíciu.

V tabuľkách sú uvedené sumy, ktoré sa berú z vašej investície na pokrytie rôznych druhov nákladov. Tieto sumy závisia od toho, koľko investujete a ako dlho produkt držíte. Tu uvedené sumy sú ilustrácie založené na vzorovej výške investície a rôznych možných investičných obdobiach.

Predpokladali sme: - V

prvom roku sa vám vráti suma, ktorú ste investovali (0 % ročný výnos). Pre ostatné obdobia držania sme predpokladali, že produkt funguje tak, ako je uvedené v miernom scenári.

- Investuje sa 10 000 USD.

NÁKLADY V ČASE

Scenáre	Investícia 10 000 USD	
	1 rok	5 rokov*
Celkové náklady	16 dolárov	118 dolárov
Ročný dopad na náklady** **	0,2 %	0,2 %

Odporúčané obdobie držby.

** Toto ukazuje, ako náklady znižujú vašu návratnosť každý rok počas obdobia držby. Napríklad ukazuje, že ak vystúpíte v odporúčanom období držby, váš priemerný ročný výnos je plánovaná na 8,14 % pred nákladmi a 7,97 % po nákladoch.

Vstupný poplatok neúčtujeme

Ak ste do tohto produktu investovali v rámci poistnej zmluvy, uvedené náklady nezahŕňajú dodatočné náklady, ktoré by ste potenciálne mohli znášať.

ZLOŽENIE NÁKLADOV

Jednorazové náklady pri vstupe alebo výstupe		Ak odídete po 1 roku
Vstupné náklady*	Za tento produkt neúčtujeme vstupný poplatok.	Do 0 USD
Výstupné náklady*	Za tento produkt neúčtujeme výstupný poplatok, ale môže tak urobiť osoba, ktorá vám produkt predáva.	0 USD
Priebežné náklady vynaložené každý rok		
Poplatky za správu a iné administratívne alebo prevádzkové náklady	0,12 % z hodnoty vašej investície ročne. Toto percento je založené na skutočných nákladoch za posledný rok.	12,00 USD
Transakčné náklady	0,04 % z hodnoty vašej investície ročne. Toto je odhad nákladov na nákup a predaj podkladové investície do produktu. Skutočná suma závisí od toho, koľko nakupujeme a predávame.	4,00 USD
Vedľajšie náklady vynaložené za špecifických podmienok		
Výkonnostné poplatky	Za tento produkt sa neplatí žiadny výkonnostný poplatok.	0,00 USD

* Sekundárny trh: keďže fond je ETF, investori, ktorí nie sú autorizovanými účastníkmi, budú vo všeobecnosti môcť kupovať alebo predávať akcie iba na sekundárnom trhu. V súlade s tým investori zaplatí sprostredkovateľské poplatky a/alebo transakčné náklady v súvislosti s ich obchodovaním na burze (burzách). Tieto sprostredkovateľské poplatky a/alebo transakčné náklady nie sú účtované a ani im nie sú splatné ani správcovskej spoločnosti, ale vlastnému sprostredkovateľovi investora. Okrem toho môžu investori znášať aj náklady na „bid-ask“ spready; čo znamená rozdiel medzi cenami pri ktorých akcie možno kupovať a predávať.

Primárny trh: Oprávnení účastníci, ktorí obchodujú priamo s Fondom, budú platiť súvisiace transakčné náklady na primárnom trhu.

Ako dlho ho mám držať a môžem si peniaze vybrať skôr?

Odporúčaná doba držby: 5 rokov vychádza z nášho posúdenia charakteristiky rizika a výnosov a náklady Podfondov.

Tento produkt je určený na strednodobú investíciu; mali by ste byť pripravený zostať investovaný aspoň 5 rokov. Môžete si uplatniť svoje investíciu kedykoľvek, alebo podržte investíciu dlhšie.

Harmonogram objednávok: Príkazy na odkúpenie akcií musia byť prijaté do 6:30

PM Luxemburského času najneskôr jeden (1) Pracovný deň pred

Deň oceňovania. Ďalšie podrobnosti nájdete v Prílohe sa spätných do MULTI JEDNOTKY

odkupov nájdete v prospekte LUXEMBURSKO.

Ďalšie relevantné informácie

Môžete tu nájsť prospekt, stanovy, kľúčové dokumenty pre investorov, oznámenia investorov, finančné správy a ďalšie informačné dokumenty týkajúce sa podfondu vrátane rôznych zverejnených zásad podfondu na našej stránke webová stránka www.amundi.fr. Môžete tiež požiadať o kópiu takýchto dokumentov v sídle správcovskej spoločnosti.

Minulá výkonnosť: Minulú výkonnosť podfondu za posledných 10 rokov si môžete stiahnuť na www.amundi.fr.

Scenáre výkonnosti: Môžete nájsť predchádzajúce scenáre výkonnosti aktualizované na mesačnej báze na www.amundi.fr.

Ako sa môžem sťažovať?

Ak máte akékoľvek sťažnosti, môžete:

- Mail Amundi Asset Management na 91-93 boulevard Pasteur, 75015 Paríž, Francúzsko
- Pošlite e-mail na adresu reservations@amundi.com

V prípade reklamácie musíte jasne uviesť svoje kontaktné údaje (meno, adresa, telefónne číslo alebo e-mailová adresa) a uvedte stručný popis vysvetlenie vašej sťažnosti. Viac informácií nájdete na našej webovej stránke www.amundi.fr.

Ak máte sťažnosť na osobu, ktorá vám v tejto veci poradila výrobok, alebo kto vám ho predal, povedia vám, kde ho môžete reklamovať.

Izdelek

Amundi MSCI World V UCITS ETF Acc

Podsklad MULTI UNITS LUXEMBOURG

LU1781541179 - Valuta: USD

Ta podsklad ima dovoljenje v Luksemburgu.

Družba za upravljanje: Amundi Asset Management (v nadaljnjem besedilu: "mi"), ki jo ureja a član v Skupina podjetij Amundje pooblaščen v Francija in

Autorité des marchés financiers.

AMF je odgovoren za nadzor nad Amundi Asset Management v zvezi s tem dokumentom s ključnimi informacijami.

Za več informacij obiščite [Ta dokument je bil objavljen 15. 11. 2023^a](http://www.amundi.fpokličite +33 143233030. oz</p></div><div data-bbox=)

KLJUČ
INFORMACIJE
DOKUMENT

Kaj je ta izdelek?

Vrsta: Delnice podsklada MULTI UNITS LUXEMBOURG, an

Podjem za kolektivne naložbe v prenosljive vrednostne papirje (KNPVP), ustanovljen kot SICAV.

Trajanje: Trajanje podsklada je neomejeno. Družba za upravljanje lahko preneha s skladom z likvidacijo ali pripojitvijo k drugemu skladu v skladu z zakonskimi zahtevami.

Cilji: Sklad je pasivno upravljan KNPVP, ki sledi indeksu.

Naložbeni cilj sklada je slediti navzgor in padajoči razvoj indeksa MSCI World Net Total Return USD (neto reinvestirane dividende) (referenčni indeks), denominirane v USD in reprezentativen za podjetja z veliko in srednjo kapitalizacijo, ki kotirajo na razvitih trgih, hkrati pa zmanjšuje nestanovitnost razlike med donosom sklada in vrnitev indeksa ("napaka pri sledenju").

Pričakovana stopnja napake pri sledenju v normalnih tržnih razmerah je naveden v prospektu.

Dodatne informacije o Benchmark Index lahko najdete na www.msci.com.

Sklad želi svoj cilj doseči z neposredno replikacijo, z vlaganjem predvsem v vrednostnih papirjih, ki sestavljajo referenčni indeks.

Za optimizacijo replikacije referenčnega indeksa lahko sklad uporabi vzorčenje strategijo podvajanja.

Možna uporaba te tehnike je objavljena na spletni strani Lyxor:

www.lyxoretf.com.

Posodobljena sestava imetja sklada je na voljo na

www.lyxoretf.com.

Spletna stran MSCI (www.msci.com) vsebuje podrobnejše informacije o

indeksi MSCI.

Poleg tega je okvirna čista vrednost sredstev objavljena na Reuters in Bloombergovih straneh sklada in je lahko omenjen tudi na spletne strani borz, kjer sklad kotira.

Predvideni mali vlagatelj: Ta produkt je namenjen vlagateljem z a osnovno znanje in nimajo ali imajo omejene izkušnje z vlaganjem v sklade želijo povečati vrednost svoje naložbe nad priporočeno obdobje zadrževanja in ki so pripravljeni prevzeti visoko stopnjo tveganja za svoje prvotni kapital.

Odkup in trgovanje: Delnice podsklada kotirajo in se z njimi trguje ena ali več borz. V normalnih okoliščinah lahko sodelujete delnic v času trgovanja borz. Samo pooblaščen udeleženci (npr. izbrane finančne institucije) lahko neposredno trgujejo z delnicami s podskladom na primarnem trgu. Nadaljnje podrobnosti so navedene v prospekt MULTI UNITS LUXEMBOURG.

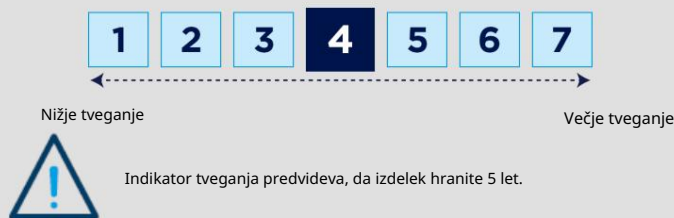
Distribucijska politika: Ker gre za razred delnic brez distribucije, naložba dohodek se reinvestira. akumulacijski delež samodejno zadrži in ponovno vloži ves pripadajoči dohodek znotraj podsklada; s čimer se kopičijo vrednost v tečaju akumulacijskih delnic.

Več informacij: Dodatne informacije o podskladu lahko dobite, vključno s prospektom in finančnimi poročili, ki so na voljo na in brezplačno na zahtevo: Amundi Asset Management na 91-93 boulevard Pasteur, 75015 Pariz, Francija. Čista vrednost sredstev podsklada je na voljo na www.amundi.lu.

Depozitar: Societe Generale Luxembourg.

Kakšna so tveganja in kaj lahko dobim v zameno?

KAZALNIK TVEGANJA



Ta izdelek smo uvrstili v 4 od 7, kar je razred srednjega tveganja. To ocenjuje potencialne izgube zaradi prihodnje uspešnosti na srednji ravni, slabe tržne razmere pa bi lahko vplivale na našo sposobnost plačila.

Dodatna tveganja: Tveganje tržne likvidnosti bi lahko povečalo razlike v uspešnosti produkta.

Ta izdelek ne vključuje nobene zaščite pred prihodnjo tržno uspešnostjo, tako da lahko izgubite nekaj ali celotno svojo naložbo.

Poleg tveganj, vključenih v indikator tveganja, lahko na uspešnost podsklada vplivajo tudi druga tveganja. Glejte prospekt MULTI UNITS LUXEMBOURG.

Povzetek kazalnika tveganja je vodilo do stopnje tveganja tega izdelka v primerjavi z drugimi izdelki. Prikazuje, kako verjetno je, da bo izdelek izgubil denar zaradi gibanja na trgih ali ker vam ne moremo plačati.

SCENARIJI USPEŠNOSTI Prikazani neugodni, zmerni in ugodni

scenariji so ilustracije z uporabo najslabše, povprečne in najboljše uspešnosti podsklada v zadnjih 10 letih. Trgi bi se lahko v prihodnosti razvijali zelo različno. Stresni scenarij prikazuje, kaj bi lahko dobili nazaj v ekstremnih tržnih okoliščinah.

Kaj boste dobili od tega izdelka, je odvisno od prihodnje tržne uspešnosti. Razvoj trga v prihodnosti je negotov in ga ni mogoče natančno predvideti.

Priporočeno obdobje hrambe: 5 let		Naložba 10.000 USD	
Scenarij		Če izstopite po 1 leto 5 let	
Najmanjša	Ni minimalnega zjamčenega donosa. Lahko bi izgubili nekaj ali celotno svojo naložbo.		
Povprečni donos	Kaj bi lahko dobili nazaj po stroških Scenarij stresa vsako leto Kaj bi lahko dobili nazaj po	1.490 \$ 1.530 \$	-85,1 % -31,3 %
Neugodno	stroških Povprečni donos vsako leto	8.010 \$ 9.170 \$	-19,9 % -1,7 %
Scenarij			
Zmerno	Kaj lahko dobite nazaj po stroških	10.710 \$ 14.670 \$	
Scenarij	Povprečni donos vsako leto	7,1 % 8,0 %	
ugodno	Kaj lahko dobite nazaj po stroških	15.380 \$ 20.460 \$	
Scenarij	Povprečni donos vsako leto	53,8 % 15,4 %	

Prikazane številke vključujejo vse stroške samega izdelka, vendar lahko vključujejo ali ne vključujejo vseh stroškov, ki jih plačate svojemu svetovalcu ali distributerju. Številke ne upoštevajo vašega osebnega davčnega položaja, kar lahko vpliva tudi na znesek, ki ga dobite nazaj.

Ta vrsta scenarija se je zgodila pri naložbi z uporabo ustreznega posrednika.

Ugoden scenarij: ta vrsta scenarija se je zgodila za naložbo med 31. 10. 2016 in 29. 10. 2021.

Zmeren scenarij: ta vrsta scenarija se je zgodila za naložbo med 30. 3. 2018 in 31. 3. 2023. Neugoden scenarij: ta vrsta scenarija se je zgodila za naložbo med 31. 12. 2021 in 21. 9. 2023.

Kaj se zgodi, če Amundi Asset Management ne more izplačati?

Za vsak podsklad MULTI UNITS LUXEMBOURG se vlaga in vzdržuje ločena skupina sredstev. Sredstva in obveznosti podsklada so ločena od sredstev in obveznosti drugih podskladov ter od sredstev družbe za upravljanje in med nobenim od njih ni navzkrižne odgovornosti. Podsklad ne bi bil odgovoren, če bi družba za upravljanje ali kateri koli pooblaščen ponudnik storitev propadel ali neizpolnjeval obveznosti.

Kakšni so stroški?

Oseba, ki vam svetuje ali prodaja ta izdelek, vam lahko zaračuna druge stroške. Če je tako, vam bo ta oseba posredovala informacije o teh stroških in o tem, kako vplivajo na vašo naložbo.

Tabele prikazujejo zneske, ki se vzamejo iz vaše naložbe za kritje različnih vrst stroškov. Ti zneski so odvisni od tega, koliko vložite in koliko časa imate izdelek. Tukaj prikazani zneski so ilustracije, ki temeljijo na primeru zneska naložbe in različnih možnih obdobjih naložbe.

Predpostavili smo: - V

prvem letu boste dobili povrnjen znesek, ki ste ga vložili (0 % letni donos). Za druga obdobja hrambe smo domnevali, da izdelek deluje, kot je prikazano v zmernem scenariju.

- Vloženo je 10.000 USD.

STROŠKI S ČASOM

Scenariji	Naložba 10.000 USD	
	1 leto	5 let*
Skupni stroški	16 dolarjev	118 dolarjev
Letni vpliv na stroške** *	0,2 %	0,2 %

Priporočeno obdobje hrambe.

** To ponazarja, kako stroški zmanjšajo vaš donos vsako leto v obdobju imetja. Na primer, kaže, da če izstopite v priporočenem obdobju imetja, je vaš povprečni letni donos predvidoma 8,14 % pred stroški in 7,97 % po stroških.

Vstopnine ne zaračunavamo

Če ste v ta izdelek vložili kot del zavarovalne pogodbe, prikazani stroški ne vključujejo dodatnih stroškov, ki bi jih lahko imeli.

SESTAVA STROŠKOV

Enkratni stroški ob vstopu ali izstopu		Če izstopite po 1 letu
Vstopni stroški*	Za ta izdelek ne zaračunavamo vstopnine.	Do 0 USD
Izstopni stroški*	Za ta izdelek ne zaračunavamo izstopne provizije, lahko pa to stori oseba, ki vam izdelek proda.	0 USD
Tekoči stroški, ki se upoštevajo vsako leto		
Upravljaljske provizije in drugo upravnih ali obratovalnih stroškov	0,12 % vrednosti vaše naložbe na leto. Ta odstotek temelji na dejanskih stroških v zadnjem letu.	12,00 USD
Transakcijski stroški	0,04 % vrednosti vaše naložbe na leto. To je ocena stroškov nakupa in prodaje osnovne naložbe za izdelek. Dejanski znesek je odvisen od tega, koliko kupimo in prodamo.	4,00 USD
Naključni stroški se krijejo pod posebnimi pogoji		
Provizije za uspešnost	Za ta izdelek ni provizije za uspešnost.	0,00 USD

* Sekundarni trg: ker je sklad ETF, bodo vlagatelji, ki niso pooblaščenih udeleženci, na splošno lahko kupovali ali prodajali delnice le na sekundarnem trgu. V skladu s tem vlagatelj bodo plačali posredniške provizije in/ali transakcijske stroške v zvezi s svojimi posli na borzah. Teh posredniških provizij in/ali transakcijskih stroškov ne zaračunava in jih ni treba plačati Skladu niti družbi za upravljanje, temveč lastnemu posredniku vlagatelja. Poleg tega lahko vlagatelji krijejo tudi stroške razmikov med ponudbo in povpraševanjem; kar pomeni razliko med cenami pri katerih delnice je mogoče kupiti in prodati.

Primarni trg: Pooblaščenih udeleženci, ki poslujejo neposredno s skladom, bodo plačali povezane transakcijske stroške primarnega trga.

Kako dolgo naj ga hranim in ali lahko predčasno vzamem denar?

Priporočeno obdobje hrambe: 5 let temelji na naši oceni značilnosti tveganja in dobička ter stroške podsklada.

Ta izdelek je zasnovan za srednjeročne naložbe; moral bi biti pripravljeni ostati vloženi vsaj 5 let. Lahko unovčite svoje naložbo kadar koli ali zadržite naložbo dlje.

Urnik naročil: Naročila za odkup delnic morajo biti sprejeta do 6.30

PM po luksemburškem času najpozneje en (1) delovni dan pred Dan vrednotenja, za nadaljnje pogoje in obniti glede do VEČ ENOT odkupov si oglejte prospekt LUKSEMBURGA.

Kako se lahko pritožim?

Če imate kakršne koli pritožbe, lahko:

- Pošta Amundi Asset Management na 91-93 boulevard Pasteur, 75015 Pariz, Francija
- Pošljite e-pošto na pritozbe@amundi.com

V primeru reklamacije morate jasno navesti svoje kontaktne podatke (ime, naslov, telefonska številka ali e-poštni naslov) in navedite kratek opis obrazložitev vaše pritožbe. Več informacij je na voljo na naši spletni strani www.amundi.fr.

Če imate pritožbo na osebo, ki vam je o tem svetovala izdelek ali kdo vam ga je prodal, vam bodo povedali, kje se lahko pritožite.

Druge pomembne informacije

Najdete lahko prospekt, statut, ključne dokumente vlagateljev, obvestila za vlagatelje, finančna poročila in dodatne dokumente z informacijami v zvezi z podsklada, vključno z različnimi objavljenimi politikami podsklada na našem spletna stran www.amundi.fr. Zahtevate lahko tudi kopijo teh dokumentov na sedežu družbe za upravljanje.

Pretekla uspešnost: na www.amundi.fr lahko prenesete preteklo uspešnost podsklada v zadnjih 10 letih.

Scenariji delovanja: najdete lahko prejšnje scenarije delovanja posodobljeno mesečno na www.amundi.fr.

Syfte: Detta dokument innehåller nyckelinformation om denna investeringsprodukt. Information om The krävs enligt lag för att hjälpa till att förstå arten, riskerna, kostnaderna, potentiella vinster och förluster denna produkt och att jämföra den med andra produkter.

Det är inte marknadsföringsmaterial.

Produkt

Amundi MSCI World V UCITS ETF Acc

En delfond av MULTI UNITS LUXEMBOURG

LU1781541179 - Valuta: USD

Dennadelfond är auktoriserad i Luxemburg.

Förvaltningsbolag: Amundi Asset Management (sedan: "vi"), reglerat av Autorité des marchés financiers a medlem av

Amundi Group of companies, är auktoriserad i

Frankrike och

AMF ansvarar för att övervaka Amundi Asset Management i samband med detta nyckelinformationsdokument.

För mer information, se www.amundi.fr ring +33 143233030.

eller

Detta dokument publicerades 2023-11-15

NYCKEL
INFORMATION
DOKUMENTERA

Vad är denna produkt?

Typ: Andelar i en delfond av MULTI UNITS LUXEMBOURG, an Företag för kollektiva investeringar i överlåtbara värdepapper (UCITS), etablerad som en SICAV.

Löptid: Delfondens löptid är obegränsad. Förvaltningsbolaget kan säga upp fonden genom likvidation eller fusion med annan fond i i enlighet med lagkrav.

Mål: Fonden är ett indexföljande UCITS som förvaltas passivt. Fondens investeringsmål är att spåra både uppåtgående och nedåtgående utveckling av MSCI World Net Total Return USD Index (netto återinvesterade utdelningar) (riktmärkesindexet) denominerade i USD och representant för stora och medelstora företag noterade på utvecklade marknader, samtidigt som volatiliteten i skillnaden mellan avkastningen minimeras av fonden och indexets avkastning ("spåringsfel"). Den förväntade nivån av tracking error under normala marknadsförhållanden är som anges i prospektet. Ytterligare information om Benchmark Index finns på www.msci.com.

Fonden strävar efter att uppnå sitt mål genom en direkt replikering, genom att investera främst i de värdepapper som ingår i jämförelseindex.

För att optimera replikeringen av jämförelseindexet kan fonden använda ett urval replikeringsstrategi.

Den potentiella användningen av denna teknik publiceras på Lyxors webbplats: www.lyxoretf.com.

Uppdaterad sammansättning av fondinnehaven finns tillgänglig på www.lyxoretf.com.

MSCI:s webbplats (www.msci.com) innehåller mer detaljerad information om

MSCI-indexen.

Dessutom publiceras det indikativa substansvärdet på Reuters och Bloomberg sidor av fonden, och kan också nämnas på webbplatser för de börser där fonden är noterad.

Avsedd återförsäljare: Denna produkt är avsedd för investerare, med en grundläggande kunskap om och ingen eller begränsad erfarenhet av att investera i fonder försöker öka värdet på sin investering över det rekommenderade innehavstid och som är beredda att ta en hög risk för sina ursprungligt kapital.

Inlösen och handel: Delfondens aktier är noterade och handlas på en eller flera börser. Under normala omständigheter kan du handla in aktier under börsernas öppettider. Endast auktoriserad deltagare (t.ex. utvalda finansinstitut) kan handla med aktier direkt med delfonden på den primära marknaden. Ytterligare detaljer finns i MULTI UNITS LUXEMBOURG prospekt.

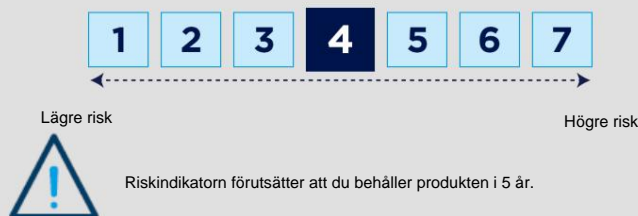
Utdelningspolicy: Eftersom detta är en icke-utdelande andelsklass, investering inkomster återinvesteras. ackumuleringsandelen behåller och återinvesterar automatiskt all hänförlig inkomst inom delfonden; därigenom ackumuleras värde i kursen på ackumuleringsaktierna.

Mer information: Du kan få ytterligare information om delfonden, inklusive prospektet och finansiella rapporter som finns tillgängliga på och kostnadsfritt på begäran från: Amundi Asset Management på 91-93 boulevard Pasteur, 75015 Paris, Frankrike. Delfondens substansvärde finns tillgängligt på www.amundi.lu.

Förvaringsinstitut: Societe Generale Luxembourg.

Vilka är riskerna och vad kan jag få tillbaka?

RISKINDIKATOR



Den sammanfattande riskindikatorn är en guide till risknivån för denna produkt jämfört med andra produkter. Det visar hur troligt det är att produkten kommer att förlora pengar på grund av rörelser på marknaderna eller för att vi inte kan betala dig.

RESULTATSCENARIER De ogynnsamma, måttliga

och gynnsamma scenarierna som visas är illustrationer som använder delfondens sämsta, genomsnittliga och bästa resultat under de senaste 10 åren. Marknader kan utvecklas mycket annorlunda i framtiden. Stressscenariot visar vad du kan få tillbaka under extrema marknadsförhållanden.

Vad du får ut av den här produkten beror på framtida marknadsresultat. Marknadsutvecklingen i framtiden är osäker och kan inte förutsägas exakt.

Rekommenderad innehavstid: 5 år	
Investering 10 000 USD	
Scenarier	Om du lämnar efter 1 år 5 år
Minimum	Det finns ingen garanterad lägsta avkastning. Du kan förlora en del eller hela din investering.
Stressscenario	Vad du kan få tillbaka efter kostnader 1 490 \$ 1 530 \$ Genomsnittlig avkastning varje år Vad -85,1 % -31,3 %
Ogynnsamt Scenario	du kan få tillbaka efter kostnader Genomsnittlig \$8,010 \$9,170 avkastning varje år -19,9 % -1,7 %
Måttligt Scenario	Vad du kan få tillbaka efter kostnader 10 710 \$ 14 670 \$ Genomsnittlig avkastning varje år 7,1 % 8,0 %
Gynnsamt Scenario	Vad du kan få tillbaka efter kostnader 15 380 \$ 20 460 \$ Genomsnittlig avkastning varje år 53,8 % 15,4 %

Siffrorna som visas inkluderar alla kostnader för själva produkten, men kan eller inte inkludera alla kostnader som du betalar till din rådgivare eller distributör. Siffrorna tar inte hänsyn till din personliga skattesituation, vilket också kan påverka hur mycket du får tillbaka.

Denna typ av scenario inträffade för en investering med en lämplig proxy.

Gynnsamt scenario: denna typ av scenario inträffade för en investering mellan 31/10/2016 och 29/10/2021.

Måttligt scenario: denna typ av scenario inträffade för en investering mellan 30/03/2018 och 31/03/2023 Ogynnsamt scenario: denna typ av

scenario inträffade för en investering mellan 31/12/2021 och 21/09/2023.

Vad händer om Amundi Asset Management inte kan betala ut?

En separat pool av tillgångar investeras och upprätthålls för varje delfond av MULTI UNITS LUXEMBOURG. Delfondens tillgångar och skulder är åtskilda från andra delfonders och förvaltningsbolagets, och det finns inget korsansvar mellan någon av dem. Delfonden skulle inte vara ansvarig om förvaltningsbolaget eller någon delegerad tjänsteleverantör skulle misslyckas eller fallera.

Vad kostar det?

Personen som ger dig råd om eller säljer den här produkten kan debitera dig för andra kostnader. Om så är fallet kommer denna person att ge dig information om dessa kostnader och hur de påverkar din investering.

Tabellerna visar de belopp som tas från din investering för att täcka olika typer av kostnader. Dessa belopp beror på hur mycket du investerar och hur länge du håller produkten. Beloppen som visas här är illustrationer baserade på ett exempel på investeringsbelopp och olika möjliga investeringsperioder.

Vi har antagit: - Under

det första året skulle du få tillbaka det belopp du investerade (0 % årlig avkastning). För övriga innehavsperioder har vi antagit att produkten presterar som visas i det måttliga scenariot.

- 10 000 USD investeras.

KOSTNADER ÖVER TID

Scenarier	Investering 10 000 USD	
	1 år	Om du lämnar efter 5 år*
Totala kostnader	16 USD	118 USD
Årlig kostnadspåverkan**	0,2 %	0,2 %

Rekommenderad innehavsperiod.

** Detta illustrerar hur kostnaderna minskar din avkastning varje år under innehavsperioden. Till exempel visar det att om du avslutar vid den rekommenderade innehavsperioden är din genomsnittliga avkastning per år beräknas bli 8,14 % före kostnader och 7,97 % efter kostnader.

Vi tar ingen startavgift

Om du är investerad i denna produkt som en del av ett försäkringsavtal, inkluderar de visade kostnaderna inte ytterligare kostnader som du eventuellt kan stå för.

SAMMANSTÄLLNING AV KOSTNADER

Engångskostnader vid in- eller utresa		Om du går ur efter 1 år
Inträdeskostnader*	Vi tar ingen inträdesavgift för denna produkt.	Upp till 0 USD
Utgångskostnader*	Vi tar ingen uttagsavgift för den här produkten, men personen som säljer produkten till dig kan göra det.	0 USD
Löpande kostnader tas varje år		
Förvaltningsavgifter och annat administrativa eller driftskostnader	0,12 % av värdet av din investering per år. Denna procentsats baseras på faktiska kostnader under det senaste året.	12,00 USD
Transaktionskostnader	0,04 % av värdet av din investering per år. Detta är en uppskattning av kostnaden för att köpa och sälja underliggande investeringar för produkten. Den faktiska summan beror på hur mycket vi köper och säljer.	4,00 USD
Tillfälliga kostnader som tas under särskilda villkor		
Prestationsavgifter	Det finns ingen prestationsavgift för denna produkt.	0,00 USD

* Sekundärmarknad: eftersom fonden är en ETF kommer investerare som inte är auktoriserade deltagare i allmänhet endast att kunna köpa eller sälja aktier på andrahandsmarknaden. Följaktligen investerare kommer att betala courtage och/eller transaktionskostnader i samband med sina affärer på börs(er). Dessa mäklararvoden och/eller transaktionskostnader debiteras inte av eller ska betalas till fonden eller förvaltningsbolaget utan till investerarens egen mellanhand. Dessutom kan investerarna också stå för kostnaderna för "bud-ask"-spreadar; det vill säga skillnaden mellan priserna på vilka aktier som kan köpas och säljas.

Primärmarknad: Auktoriserade deltagare som handlar direkt med fonden kommer att betala relaterade transaktionskostnader på primärmarknaden.

Hur länge ska jag hålla det och kan jag ta ut pengar tidigt?

Rekommenderad innehavstid: 5 år är baserat på vår bedömning av delfondens risk- och avkastningsegenskaper och kostnader.

Denna produkt är designad för medelfristiga investeringar; du borde vara beredd att förbli investerad i minst 5 år. Du kan lösa in din investering när som helst, eller behålla investeringen längre.

Orderschema: Order att lösa in aktier måste vara inlämnade före 06:30

PM luxemburgsk tid senast en (1) bankdag före

Värderingsdag. Se LUXEMBOURG-prospekt för

till MULTI ENHETER

ytterligare information om inlösen.

Hur kan jag klaga?

Om du har några klagomål kan du:

- Maila Amundi Asset Management på 91-93 boulevard Pasteur, 75015 Paris, Frankrike
- E-post till complaints@amundi.com

Vid klagomål måste du tydligt ange dina kontaktuppgifter (namn, adress, telefonnummer eller e-postadress) och ge en kortfattad information förklaring av ditt klagomål. Mer information finns på vår hemsida www.amundi.fr.

Om du har ett klagomål på den person som gav dig råd om detta produkten, eller vem som sålde den till dig, kommer de att tala om för dig var du ska klaga.

Annan relevant information

Du kan hitta prospekt, stadgar, viktiga investerardokument, meddelanden till investerare, finansiella rapporter och ytterligare informationsdokument avseende delfonden inklusive olika publicerade policyer för delfonden på vår webbplats www.amundi.fr. Du kan också begära en kopia av sådana dokument på förvaltningsbolagets säte.

Tidigare resultat: Du kan ladda ner delfondens tidigare resultat under de senaste 10 åren på www.amundi.fr.

Prestandascenarier: Du kan hitta tidigare prestationsscenarier uppdateras månadsvis på www.amundi.fr.

Vara

Amundi MSCI World V UCITS ETF Acc

Undirsjóður MULTI UNITS LUXEMBOURG

LU1781541179 - Gjaldmiðill: USD

Þessi undirsjóður hefur leyfi í Lúxemborg.

Rekstrarfélag: Amundi Asset Management (siðar: „við“), undir eftirliti Autorité des marchés financiers.

AMF ber ábyrgð á eftirliti Amundi Asset Management í tengslum við þetta lykluþýsingaskjal.

Fyrir frekari upplýsingar, vinsamlegast vísa til www.amundi.fr hringdu í +39 043233030.

a meðlimur í

Amundi Group of companies, hefur leyfi í

Frakklandþög

Þetta skjal var birt 15/11/2023.

á

LYKILL
UPPLÝSINGAR
SKJÁL

Hvað er þessi vara?

Tegund: Hlutabréf undirsjóðs MULTI UNITS LUXEMBOURG, an
Félag um sameiginlegar fjárfestingar í framseljanlegum verðbréfum (UCITS),
stofnað sem SICAV.

Gildistími: Líftími undirsjóðsins er ótakmarkaður. Rekstrarfélaginu er heimilt að segja sjóðnum upp
með slitum eða sameiningu við annan sjóð í
í samræmi við lagaskilyrði.

Markmið: Sjóðurinn er verðbréfasjóður sem fylgir vísitölu með óvirkum hætti.
Fjárfestingarmarkmið sjóðsins er að fylgjast með bæði hækkun og hækkun
lækkun á MSCI World Net Total Return USD Index (nettó
arður endurfjárfestur) (viðmiðunarvísitalan) í USD og
fulltrúi stórra og meðalstórra fyrirtækja sem skráð eru á þróuðum mörkuðum, en lágmarkar sveiflur
á mismun á ávöxtun
sjóðsins og ávöxtun vísitölnnar ("rakningarvillu").
Áætlað stigi rakningarskekkju við eðlilegar markaðsaðstæður er
tilgreind í útboðslýsingu.
Frekari upplýsingar um viðmiðunarvísitöluna má finna á
www.msci.com.

Sjóðurinn leitast við að ná markmiði sínu með beinni eftirlíkingu, með því að fjárfesta
fyrst og fremst í þeim verðbréfum sem samanstanda af viðmiðunarvísitölnni.

Til að hámarka afritun viðmiðunarvísitölnnar getur sjóðurinn notað úrtak
afritunarstefnu.

Hugsanleg notkun þessarar tækni er birt á vefsíðu Lyxor:
www.lyxoretf.com.

Uppfærð samsetning eignarhluta sjóðsins er fáanleg á
www.lyxoretf.com.

Vefsíða MSCI (www.msci.com) inniheldur ítarlegri upplýsingar um

MSCI vísitölurnar.

Að auki er leiðbeinandi hrein eign birt á Reuters og
Bloomberg síðum sjóðsins, og gæti einnig verið minnst á
vefsíður þeirra kauphalla þar sem sjóðurinn er skráður.

Fyrirhugaður smásöluþjárfestir: Þessi vara er ætluð fjárfestum, með a
grunnþekking á og engin eða takmörkuð reynsla af fjárfestingum í sjóðum
leitast við að auka verðmæti fjárfestingar sinnar umfram það sem mælt er með
eignarhaldstíma og sem eru tilbúnir til að taka á sig mikla áhættu fyrir sína
upprunalegt fjármagn.

Innlausn og viðskipti: Hlutabréf undirsjóðsins eru skráð og verslað á
einni eða fleiri kauphöllum. Undir venjulegum kringumstæðum gæti þú átt viðskipti
hlutabréf á afgreiðslutíma kauphallanna. Aðeins leyfilegt
þátttakendur (td valdar fjármálastofnanir) geta verslað beint með hlutabréf
með undirsjóðnum á aðalmarkaði. Nánari upplýsingar eru veittar í
útboðslýsingu MULTI UNITS LUXEMBOURG.

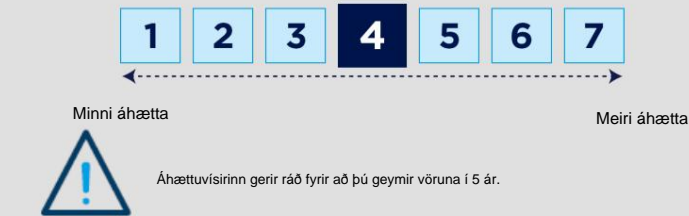
Dröfingastefna: Þar sem þetta er hlutabréfaflokkur sem ekki dreifir, fjárfesting
tekjur eru endurfjárfestar. uppsöfnunarhluturinn heldur sjálfkrafa og endurfjárfestir öllum tekjum
sem rekja má til innan undirsjóðsins; safnast þar með upp
verðmæti í verði uppsöfnunarhlutabréfanna.

Frekari upplýsingar: Þú gætir fengið frekari upplýsingar um undirsjóðinn,
þar á meðal útboðslýsingu og fjárhagsskýrslur sem eru aðgengilegar á og
án endurgjalds ef óskað er eftir: Amundi eignastýringu í síma 91-93
Boulevard Pasteur, 75015 Paris, Frakklandi.
Hreint eignavirði undirsjóðsins er aðgengilegt á www.amundi.lu.

Vörsluáðili: Societe Generale Luxembourg.

Hver er áhættan og hvað gæti ég fengið í staðinn?

Áhættuvísir



Við höfum flokkað þessa vöru sem 4 af 7, sem er miðlungs áhættuflokkur. Þetta metur hugsanlegt tap vegna framtíðarárangurs á miðlungs stigi og slæmar markaðsaðstæður gætu haft áhrif á getu okkar til að greiða þér.

Viðbótaráhætta: Lausafjánhætta á markaði gæti aukið breytileika vöruframmistöðu.

Þessi vara felur ekki í sér neina vernd gegn framtíðarárangri á markaði svo þú gætir tapað einhverju eða öllu af fjárfestingu þinni.

Fyrir utan áhættuna sem er innifalin í áhættuvísinum, geta aðrar áhættur haft áhrif á afkomu undirsjóðsins. Vinsamlegast skoðið MULTI UNITS LUXEMBOURG útbóðslýsingu.

Samantektaráhættuvísirinn er leiðarvísir um áhættustig þessarar vöru samanborið við aðrar vörur. Það sýnir hversu líklegt er að varan tapi peningum vegna hreyfingar á mörkuðum eða vegna þess að við getum ekki borgað þér.

AFKOMUsviðsmyndir Óhagstæðar, hóflegar og hagstæðar

aðstæður sem sýndar eru eru skýringarmyndir með verstu, meðaltali og bestu frammistöðu undirsjóðsins á síðustu 10 árum. Markaðir gætu þróast allt öðruvísi í framtíðinni. Streitusviðsmyndin sýnir hvað þú gætir fengið til baka við erfiðar markaðsaðstæður.

Það sem þú færð úr þessari vöru fer eftir markaðsframmistöðu í framtíðinni. Markaðspróun í framtíðinni er óviss og ekki er hægt að spá nákvæmlega fyrir um það.

Ráðlagður eignartími: 5 ár		Fjárfesting USD 10.000	
Sviðsmyndir		Ef þú ferð út á eftir 1 ár 5 ár	
Lágmark	Það er engin lágmarks tryggð ávöxtun. Þú gætir tapað einhverju eða öllu af fjárfestingu þinni.		
Streitusviðsmynd	Það sem þú gætir fengið til baka eftir kostnað	\$1.490	\$1.530
	Meðalávöxtun á hverju ári Það sem	-85,1%	-31,3%
Óhagstætt	Þú gætir fengið til baka eftir kostnað	\$8.010	\$9.170
Atburðarás	Meðalávöxtun á hverju ári	-19,9%	-1,7%
Í meðallagi	Það sem þú gætir fengið til baka eftir kostnað	\$10.710	\$14.670
Atburðarás	Meðalávöxtun á hverju ári	7,1%	8,0%
Hagstætt	Það sem þú gætir fengið til baka eftir kostnað	\$15.380	\$20.460
Atburðarás	Meðalávöxtun á hverju ári	53,8%	15,4%

Tölur sem sýndar eru innihalda allan kostnað við vöruna sjálfa, en geta innifalið allan kostnaðinn sem þú greiðir til ráðgjafa eða dreifingaraðila eða ekki.

Tölur taka ekki tillit til persónulegrar skattstöðu þinnar, sem getur einnig haft áhrif á hversu mikið þú færð til baka.

Þessi tegund af atburðarás átti sér stað fyrir fjárfestingu með því að nota viðeigandi umboð.

Hagstæð atburðarás: Þessi tegund atburðarás átti sér stað fyrir fjárfestingu á milli 31/10/2016 og 29/10/2021.

Hófleg atburðarás: Þessi tegund atburðarás átti sér stað fyrir fjárfestingu á milli 30/03/2018 og 31/03/2023 Óhagstæð atburðarás: Þessi tegund atburðarás átti sér stað fyrir

fjárfestingu á milli 31/12/2021 og 21/09/2023.

Hvað gerist ef Amundi Asset Management getur ekki greitt út?

Sérstakur safn eigna er fjárfest og viðhaldið fyrir hvern undirsjóð MULTI UNITS LUXEMBOURG. Eignir og skuldir undirsjóðsins eru aðskildar frá eignum annarra undirsjóða sem og rekstrarfélags og engin krossábyrgð er á milli neins þeirra. Undirsjóðurinn væri ekki ábyrgur ef rekstrarfélagið eða einhver útnefndur þjónustuaðili myndi falla eða standa í skilum.

Hver er kostnaðurinn?

Sá sem ráðleggur eða selur þér þessa vöru gæti rúkað þig um annan kostnað. Ef svo er mun þessi aðili veita þér upplýsingar um þennan kostnað og hvernig hann hefur áhrif á fjárfestingu þína.

Töflurnar sýna þær upphæðir sem eru teknar af fjárfestingu þinni til að standa undir mismunandi tegundum kostnaðar. Þessar upphæðir fara eftir því hversu mikið þú fjárfestir og hversu lengi þú heldur vörunni. Upphæðirnar sem sýndar eru hér eru skýringar byggðar á dæmi um fjárfestingarupphæð og mismunandi möguleg fjárfestingartímabil.

Við höfum gert ráð fyrir:

- Fyrsta árið myndirðu fá til baka þá upphæð sem þú fjárfestir (0% árlég ávöxtun). Fyrir önnur geymslutímabil höfum við gert ráð fyrir að varan standi sig eins og sýnt er í hóflegu atburðarásinni.

- Fjárfestir eru 10.000 USD.

KOSTNAÐUR MEÐ TÍMANN

Sviðsmyndir	Fjárfesting USD 10.000	
	1 ár	Ef þú ferð út á eftir 5 ár*
Heildarkostnaður	\$16	\$118
Árleg kostnaðaráhrif**	0,2%	0,2%

Ráðlagður geymslutími.

** Þetta sýnir hvernig kostnaður dregur úr ávöxtun þinni á hverju ári yfir eignarhaldstímabilið. Til dæmis sýnir það að ef þú hættir á ráðlögðum eignartíma er meðalávöxtun þín á ári gert ráð fyrir 8,14% fyrir kostnað og 7,97% eftir kostnað.

Við innheimtum ekki þátttökugjald

Ef þú ert fjárfest í þessari vöru sem hluti af váttryggingarsamningi, inniheldur kostnaðurinn sem sýndur er ekki viðbótarkostnaður sem þú gætir hugsanlega borið.

SAMSETNING KOSTNAÐAR

Einskiptiskostnaður við inngöngu eða brottför		Ef þú ferð út eftir 1 ár
Aðgangskostnaður*	Við rúkkum ekki þátttökugjald fyrir þessa vöru.	Allt að 0 USD
Útgöngukostnaður*	Við rúkkum ekki útgöngugjald fyrir þessa vöru, en sá sem selur þér vöruna getur gert það.	0 USD
Viðvarandi kostnaður tekinn á hverju ári		
Umsýslugjöld og annað stjórnunar- eða rekstrarkostnaði	0,12% af verðmæti fjárfestingar þinnar á ári. Þetta hlutfall er byggt á raunkostnaði síðasta árs.	12,00 USD
Viðskiptakostnaður	0,04% af verðmæti fjárfestingar þinnar á ári. Þetta er mat á kostnaði við að kaupa og selja undirliggjandi fjárfestingar fyrir vöruna. Raunveruleg upphæð fer eftir því hversu mikið við kaupum og seljum.	4,00 USD
Tilfallandi kostnaður tekinn undir sérstökum skilyrðum		
Frammistöðugjöld	Það er ekkert frammistöðugjald fyrir þessa vöru.	0,00 USD

* Eftirmarkaður: Vegna þess að sjóðurinn er ETF, munu fjárfestar sem eru ekki viðurkenndir þátttakendur almennt aðeins geta keypt eða selt hlutabréf á eftirmarkaði. Í samræmi við það, fjárfestar mun greiða miðlunggjöld og/eða viðskiptakostnað í tengslum við viðskipti sín í kauphöllum. Þessi verðbréfamíðlunggjöld og/eða viðskiptakostnaður eru ekki innheimt af eða greiddast til Sjóðnum né rekstrarfélaginu heldur til fjárfestisins eigin milligönguáðila. Að auki geta fjárfestar einnig borið kostnað af „tilboðsálagi“; sem þýðir mismunur á verði á hvaða hlutabréf er hægt að kaupa og selja.

Aðalmarkaður: Viðurkenndir þátttakendur sem eiga bein viðskipti við sjóðinn munu greiða tengdan viðskiptakostnað á aðalmarkaði.

Hversu lengi ætti ég að halda því og get ég tekið peninga út snemma?

Ráðlagður eignartími: 5 ár byggist á mati okkar á áhættu- og umbunareiginleika og kostnað undirsjóðsins.

Þessi vara er hönnuð fyrir fjárfestingar til meðallangs tíma; þú ættir að vera það reiðubúinn til að vera fjárfest í að minnsta kosti 5 ár. Þú getur innleyst þitt fjárfestingu hvenær sem er, eða halda fjárfestingunni lengur.

Pöntunarætlun: Pantanir um að innleysa hluti verða að berast fyrir 06:30

PM í Lúxemborg ekki síðar en einum (1) virka degi fyrir

Verðmatsdagur. Sjá nánari upplýsingar um

innlausnir í LUXEMBOURG útboðslýsingu.

Aðrar viðeigandi upplýsingar

Þú gætir fundið útboðslýsingu, samþykktir, lykilmálfárestaskjöl, tilkynningar til fjárfesta, fjárhagsskýrslur og frekari upplýsingaskjöl varðandi undirsjóðnum, þar á meðal ýmsar birtar stefnur undirsjóðsins á okkar heimasíðu www.amundi.fr. Þú getur líka beðið um afrit af slíkum skjölum á skráðri skrifstofu rekstrarfélagsins.

Fyrri árangur: Hægt er að hlaða niður fyrri afkomu undirsjóðsins á síðustu 10 árum á www.amundi.fr.

Frammistöðusviðsmyndir: Þú getur fundið fyrri frammistöðusviðsmyndir uppfært mánaðarlega á www.amundi.fr.

Hvernig get ég kvartað?

Ef þú hefur einhverjar kvartanir geturðu:

- Sendu póst á Amundi Asset Management í 91-93 boulevard Pasteur, 75015 París, Frakklandi
- Tölvupóstur á complaints@amundi.com

Ef um kvörtun er að ræða verður þú að tilgreina tengiliðaupplýsingar þínar greinilega (nafn, heimilisfang, símanúmer eða netfang) og gefðu stutt skýringu á kvörtun þinni. Nánari upplýsingar er að finna á heimasíðu okkar www.amundi.fr.

Ef þú hefur kvörtun um þann sem ráðlagði þér um þetta vöru, eða hver seldi þér hana, þeir munu segja þér hvar þú átt að kvarta.

Produkt

Amundi MSCI World V UCITS ETF Acc

Et underfond av MULTI UNITS LUXEMBOURG

LU1781541179 - Valuta: USD

Dette underfondet er autorisert i Luxembourg.

Forvaltningsselskap: Amundi Asset Management (deretter: "vi"), regulert av Autorité des marchés financiers en medlem av Amundi Group of companies, er autorisert i Frankrike og

AMF er ansvarlig for å føre tilsyn med Amundi Asset Management i forhold til dette nøkkelinformasjonsdokumentet.

For mer informasjon, vennligst se www.amundi.fing +33 143233030 eller

Dette dokumentet ble publisert 15.11.2023.

NØKKEI
INFORMASJON
DOKUMENT

Hva er dette produktet?

Type: Andeler i et underfond av MULTI UNITS LUXEMBOURG, en Foretak for kollektive investeringer i omsettelige verdipapirer (UCITS), etablert som en SICAV.

Varighet: Underfondets løpetid er ubegrenset. Forvaltningsselskapet kan avslutte fondet ved avviking eller fusjon med et annet fond i samsvar med lovkraft.

Mål: Fondet er et indekssporende UCITS passivt forvaltet. Fondets investeringsmål er å spore både oppover og nedadgående utvikling av MSCI World Net Total Return USD Index (netto utbytte reinvestert) (referanseindeksen) denominert i USD og representant for store og mellomstore selskaper notert på utviklede markeder, samtidig som volatiliteten i forskjellen mellom avkastningen minimeres av fondet og avkastningen til indeksen ("sporingfeil"). Det forventede nivået av relativ volatilitet under normale markedsforhold er angitt i prospektet. Ytterligere informasjon om Benchmark Index finner du på www.msci.com.

Fondet søker å oppnå sitt mål gjennom en direkte replikering, ved å investere primært i verdipapirene som utgjør referanseindeksen.

For å optimalisere replikeringen av referanseindeksen, kan fondet bruke et utvalg replikeringsstrategi.

Den potensielle bruken av denne teknikken er publisert på Lyxors nettsted: www.lyxoretf.com.

Oppdatert sammensetning av fondets beholdninger er tilgjengelig på www.lyxoretf.com.

MSCIs nettsted (www.msci.com) inneholder mer detaljert informasjon om

MSCI-indeksene.

I tillegg er den veiledende netto aktivverdi publisert på Reuters og Bloomberg-sidene til fondet, og kan også nevnes på nettstedene til børsene der fondet er notert.

Tiltent detaljinvestor: Dette produktet er beregnet på investorer, med en grunnleggende kunnskap om og ingen eller begrenset erfaring med å investere i fond søker å øke verdien av investeringen deres over det anbefalte holdeperiode og som er forberedt på å ta på seg en høy risiko for sine opprinnelig kapital.

Innløsning og handel: Underfondets andeler er notert og handlet på en eller flere børser. Under normale omstendigheter kan du handle inn aksjer i børsens åpningstid. Kun autorisert deltakere (f.eks. utvalgte finansinstitusjoner) kan handle direkte med aksjer med underfondet på primærmarkedet. Ytterligere detaljer er gitt i MULTI UNITS LUXEMBOURG-prospektet.

Distribusjonspolicy: Siden dette er en ikke-distribuerende andelsklasse, investering inntekter reinvesteres. akkumuleringsandelen beholder og re-investerer automatisk all henførbare verdi i kursen på akkumuleringsaksjene.

Mer informasjon: Du kan få mer informasjon om underfondet, inkludert prospektet og finansielle rapporter som er tilgjengelige på og gratis på forespørsel fra: Amundi Asset Management på 91-93 boulevard Pasteur, 75015 Paris, Frankrike. Underfondets netto aktivverdi er tilgjengelig på www.amundi.lu.

Depositar: Societe Generale Luxembourg.

Hva er risikoen og hva kan jeg få tilbake?

RISIKOINDIKATOR



Vi har klassifisert dette produktet som 4 av 7, som er en middels risikoklasse. Dette vurderer potensielle tap fra fremtidig ytelse på et middels nivå, og dårlige markedsforhold kan påvirke vår evne til å betale deg.

Ytterligere risikoer: Markedslikviditetsrisiko kan forsterke variasjonen i produktytelsene.

Dette produktet inkluderer ingen beskyttelse mot fremtidig markedsytelse, slik at du kan miste deler av eller hele investeringen.

I tillegg til risikoene som er inkludert i risikoindikatoren, kan andre risikoer påvirke underfondets ytelse. Vennligst se MULTI UNITS LUXEMBOURG-prospektet.

Sammenligningsrisikoindikatoren er en veiledning for risikonivået til dette produktet sammenlignet med andre produkter. Det viser hvor sannsynlig det er at produktet vil tape penger på grunn av bevegelser i markedene eller fordi vi ikke kan betale deg.

RESULTATSCENARIER De ugunstige, moderate

og gunstige scenariene som vises, er illustrasjoner som bruker den dårligste, gjennomsnittlige og beste ytelsen til underfondet de siste 10 årene. Markeder kan utvikle seg veldig annerledes i fremtiden. Stressscenarioet viser hva du kan få tilbake under ekstreme markedsforhold.

Hva du får fra dette produktet avhenger av fremtidig markedsytelse. Markedsutviklingen i fremtiden er usikker og kan ikke forutsies nøyaktig.

Anbefalt holdeperiode: 5 år		Investering USD 10 000	
Scenarier		Hvis du går ut etter 1 år 5 år	
Minimum	Det er ingen garantert minimumsavkastning. Du kan miste deler av eller hele investeringen.		
Stressscenario	Hva du kan få tilbake etter kostnader	\$1.490	\$1.530
	Gjennomsnittlig avkastning hvert år	-85,1 %	-31,3 %
Ugunstig Scenario	Hva du kan få tilbake etter kostnader	\$8.010	\$9.170
	Gjennomsnittlig avkastning hvert år	-19,9 %	-1,7 %
Moderat Scenario	Hva du kan få tilbake etter kostnader	\$10.710	\$14.670
	Gjennomsnittlig avkastning hvert år	7,1 %	8,0 %
Gunstig Scenario	Hva du kan få tilbake etter kostnader	\$15.380	\$20.460
	Gjennomsnittlig avkastning hvert år	53,8 %	15,4 %

Tallene som vises inkluderer alle kostnadene for selve produktet, men inkluderer kanskje ikke alle kostnadene du betaler til din rådgiver eller distributør.

Tallene tar ikke hensyn til din personlige skattesituasjon, noe som også kan påvirke hvor mye du får tilbake.

Denne typen scenario oppstod for en investering ved bruk av en passende proxy.

Gunstig scenario: denne typen scenario skjedde for en investering mellom 31/10/2016 og 29/10/2021.

Moderat scenario: denne typen scenario skjedde for en investering mellom 30/03/2018 og 31/03/2023 Ugunstig scenario: denne typen

scenario skjedde for en investering mellom 31/12/2021 og 21/09/2023.

Hva skjer hvis Amundi Asset Management ikke klarer å betale ut?

En egen pool av aktiva er investert og vedlikeholdt for hvert underfond av MULTI UNITS LUXEMBOURG. Aktivaene og forpliktelsene til underfondet er atskilt fra andre underfonds og forvaltningsselskapets, og det er ingen kryssansvar mellom noen av dem. Underfondet vil ikke være ansvarlig hvis forvaltningsselskapet eller en delegert tjenesteleverandør skulle svikte eller misligholde.

Hva er kostnadene?

Personen som gir råd om eller selger deg dette produktet kan belaste deg for andre kostnader. I så fall vil denne personen gi deg informasjon om disse kostnadene og hvordan de påvirker investeringen din.

Tabellene viser beløpene som tas fra investeringen din for å dekke ulike typer kostnader. Disse beløpene avhenger av hvor mye du investerer, og hvor lenge du holder produktet. Beløpene som vises her er illustrasjoner basert på et eksempel på investeringsbeløp og ulike mulige investeringsperioder.

Vi har antatt: - Det første

året vil du få tilbake det beløpet du investerte (0 % årlig avkastning). For de andre holdeperiodene har vi antatt at produktet fungerer som vist i det moderate scenarioet.

- USD 10 000 er investert.

KOSTNADER OVER TID

Scenarier	Investering USD 10 000	
	1 år	Hvis du går ut etter 5 år*
Totale kostnader	\$16	\$118
Årlig kostnadspåvirkning**	0,2 %	0,2 %

Anbefalt holdeperiode.

** Dette illustrerer hvordan kostnadene reduserer avkastningen hvert år over holdeperioden. For eksempel viser den at hvis du avslutter ved den anbefalte holdeperioden er gjennomsnittlig avkastning per år anslått til 8,14 % før kostnader og 7,97 % etter kostnader.

Vi krever ingen inngangsavgift

Hvis du er investert i dette produktet som en del av en forsikringskontrakt, inkluderer kostnadene som vises ikke tilleggskostnader som du potensielt kan bære.

SAMMENSETNING AV KOSTNADER

Engangskostnader ved inn- eller utreise		Hvis du går ut etter 1 år
Inngangskostnader*	Vi krever ingen inngangsavgift for dette produktet.	Opptil 0 USD
Utgangskostnader*	Vi krever ikke utgangsgebyr for dette produktet, men personen som selger deg produktet kan gjøre det.	0 USD
Løpende kostnader tas hvert år		
Forvaltningsgebyr og annet administrative eller driftskostnader	0,12 % av verdien av investeringen din per år. Denne prosentandelen er basert på faktiske kostnader det siste året.	12,00 USD
Transaksjonskostnader	0,04 % av verdien av investeringen din per år. Dette er et estimat for kostnadene ved å kjøpe og selge underliggende investeringer for produktet. Det faktiske beløpet avhenger av hvor mye vi kjøper og selger.	4,00 USD
Tilfeldige kostnader tatt under spesifikke forhold		
Resultathonorarer	Det er ingen ytelsesgebyr for dette produktet.	0,00 USD

* Sekundærmarked: Fordi fondet er en ETF, vil investorer som ikke er autoriserte deltakere vanligvis bare kunne kjøpe eller selge aksjer på annenhåndsmarkedet. Følgelig investorer vil betale meglergebyr og/eller transaksjonskostnader i forbindelse med deres handel på børs(er). Disse meglergebyrene og/eller transaksjonskostnadene belastes ikke av eller skal betales til Fondet eller forvaltningsselskapet, men til investorens egen mellommann. I tillegg kan investorene også bære kostnadene ved "bud-ask"-spreader; betyr forskjellen mellom prisene på hvilke aksjer som kan kjøpes og selges.

Primærmarked: Autoriserte deltakere som handler direkte med fondet vil betale relaterte transaksjonskostnader for primærmarkedet.

Hvor lenge bør jeg holde den og kan jeg ta ut penger tidlig?

Anbefalt holdeperiode: 5 år er basert på vår vurdering av risiko- og belønningsegenskapene og kostnadene til underfondet.

Dette produktet er designet for mellomlangsigte investeringer; du burde være forberedt på å forbli investert i minst 5 år. Du kan løse inn din investeringen når som helst, eller holde investeringen lenger.

Ordreplan: Ordre om innløsning av aksjer må være mottatt før 06:30

PM Luxembourg-tid senest én (1) virkedag før Verdssettelsesdag. Se LUXEMBOURG-prospektet til MULTI ENHETER for ytterligere detaljer om innløsninger.

Hvordan kan jeg klage?

Hvis du har noen klager, kan du:

- Send e-post til Amundi Asset Management på 91-93 boulevard Pasteur, 75015 Paris, Frankrike
- E-post til complaints@amundi.com

Ved en klage må du tydelig angi kontaktinformasjonen din (navn, adresse, telefonnummer eller e-postadresse) og gi en kort forklaring på klagen din. Mer informasjon er tilgjengelig på vår nettside www.amundi.fr.

Hvis du har en klage på personen som ga deg råd om dette produktet, eller hvem som har solgt det til deg, vil de fortelle deg hvor du kan klage.

Annen relevant informasjon

Du kan finne prospektet, vedtektene, sentrale investordokumenter, merknader til investorer, finansielle rapporter og ytterligere informasjonsdokumenter knyttet til underfondet inkludert ulike publiserte retningslinjer for underfondet på vår nettside www.amundi.fr. Du kan også be om en kopi av slike dokumenter på hovedkontoret til forvaltningsselskapet.

Tidligere resultater: Du kan laste ned tidligere resultater for underfondet de siste 10 årene på www.amundi.fr.

Ytelsesscenarier: Du kan finne tidligere ytelsesscenarier oppdateres månedlig på www.amundi.fr.