

Key Information Document

Purpose

This document provides you with key information about this investment product. It is not marketing material. The information is required by law to help you understand the nature, risks, costs, potential gains and losses of this product and to help you compare it with other products.

HSBC MSCI EMERGING MARKETS UCITS ETF

a sub-fund of HSBC ETFs PLC, (the "UCITS"). The Fund is managed by HSBC Investment Funds (Luxembourg) S.A., authorised in Ireland and supervised by Central Bank of Ireland (CBI). HSBC Asset Management is the brand name for the asset management business of HSBC Group.

PRIP Manufacturer: HSBC Investment Funds (Luxembourg) S.A.

Share Class: USD

Telephone: +352 48 88 961

ISIN: IE00B5SSQT16

Production Date: 23 December 2024.

Website: <http://www.etf.hsbc.com>

What is this product?

Type

The Fund is an investment company with variable capital. The Fund's value is dependent on the performance of the underlying assets and may go up as well as down. Any capital invested in the Fund may be at risk.

Objectives and Investment Policy

Investment Objective:

The Fund aims to track as closely as possible the returns of the MSCI Emerging Markets Index (the Index). The Fund will invest in or gain exposure to shares of companies which make up the Index.

Investment Policy:

The Index is made up of large and mid-cap companies of emerging market countries, as determined by the Index Provider.

The Fund is passively managed and aims to invest in the shares of the companies in generally the same proportion as in the Index. There may be circumstances when it is not possible or practical for the Fund to invest in all constituents of the Index. If the Fund cannot invest directly in the companies that constitute the Index, it may gain exposure by using other investments such as depositary receipts, derivatives, or funds.

The Fund may invest in Chinese equities. The Fund may also invest in China A-shares either directly (through the Shanghai-Hong Kong Stock Connect and/or Shenzhen-Hong Kong Stock Connect) or indirectly through China A-shares Access Products (CAAP) or through funds.

The Fund may invest in depositary receipts and may also invest up to 10% of its assets in other funds, including HSBC funds.

The Fund may invest up to 10% of its assets in total return swaps and contracts for difference. However, this is not expected to exceed 5%.

The Fund may also invest in derivatives for efficient portfolio management purposes (such as to manage risk and costs, or to generate additional capital or income) and for investment purposes.

- ◆ The Fund may enter into securities lending transactions for up to 30% of its assets. However, this is not expected to exceed 25%.
- ◆ The reference currency of the Fund is USD. The reference currency of this share class is USD.
- ◆ Income is distributed.
- ◆ Authorised Participants only may deal in the Fund's shares directly with the UCITS.
- ◆ The Fund's shares are listed on one or more stock exchange(s).
- ◆ You may sell your investment on most working days.
- ◆ The anticipated level of tracking error in normal market conditions is expected to be 0.40%.

Intended Retail Investor

Investment in the Fund may be suitable for investors seeking capital appreciation with a five year time horizon through investments made primarily in equities that are listed or traded on Recognised Markets, as defined in the Prospectus. An investor should consider his/her personal tolerance for the daily fluctuations of the market before investing in the Fund, as the volatility of the Fund may be high. Investors should be prepared to bear losses. Shares in the Fund will be available to both retail and institutional investors.

An investment in the Fund is only suitable for investors who are capable of evaluating the risks and merits of such an investment, and who have sufficient resources to bear any loss as the Fund is not guaranteed and they may receive back less than the amount invested. The Fund is designed for use as part of a diversified investment portfolio. Prospective investors should consult with their financial advisor before making an investment.

Term:

The Fund does not have a maturity date.

The PRIP Manufacturer cannot terminate the Fund unilaterally. The Board of Directors may furthermore decide to liquidate the Fund in certain circumstances set out in the prospectus and articles of incorporation of the Fund.

Additional Information:

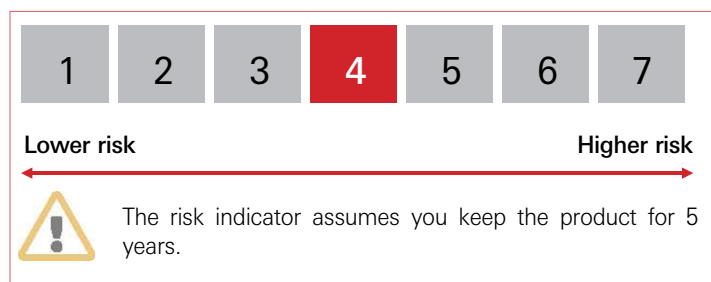
This document describes a single share class of a sub-fund of the Company. Further information about the Company including the Prospectus, the most recent annual and semi-annual reports of the Company and the latest share prices, may be obtained free of charge, in English, from the Administrator by emailing ifsinvestorqueries@hsbc.com, or by visiting www.etf.hsbc.com. The most recent Prospectus is available in English, German and French. Details of the underlying investments of the fund are available on www.etf.hsbc.com. The indicative intra-day net asset value of the fund is available on at least one major market data vendor terminal such as Bloomberg, as well as on a wide range of websites that display stock market data, including www.reuters.com. The Prospectus, annual and semi-annual reports are prepared for the entire Company.

The Depositary is HSBC Continental Europe. The Fund's assets are kept safe by the Depositary and are segregated from the assets of other Funds.

It is possible to switch your shares into shares of a different share class or sub-fund within the Company. Details of how to do this are in the "Conversion of Shares - Primary Market" section of the Prospectus.

What are the risks and what could I get in return?

Risk Indicator



The summary risk indicator is a guide to the level of risk of this product compared to other products. It shows how likely it is that the product will lose money because of movements in the markets or because we are not able to pay you.

Performance Scenarios

What you will get from this product depends on future market performance. Market developments in the future are uncertain and cannot be accurately predicted.

The unfavourable, moderate, and favourable scenarios shown are illustrations using the worst, average, and best performance of the product over the last 10 years. Markets could develop very differently in the future.

Recommended Holding Period: 5 Years		If you exit after 1 year	If you exit after 5 years
Investment of USD 10,000			
Minimum	The Fund is not covered by an investor compensation or guarantee scheme, you may lose some or all of the amount invested.		
Stress Scenario	What you might get back after costs	USD2,470	USD2,410
	Average return each year	-75.28 %	-24.78 %
Unfavourable Scenario	What you might get back after costs	USD6,900	USD8,390
	Average return each year	-31.04 %	-3.45 %
Moderate Scenario	What you might get back after costs	USD10,420	USD11,400
	Average return each year	4.23 %	2.66 %
Favourable Scenario	What you might get back after costs	USD15,780	USD19,900
	Average return each year	57.82 %	14.76 %

The figures shown include all the costs of the product itself, but may not include all the costs that you pay to your advisor or distributor. The figures do not take into account your personal tax situation, which may also affect how much you get back. The stress scenario shows what you might get back in extreme market circumstances. The unfavourable scenario occurred for an investment between October 2017 and October 2022. The moderate scenario occurred for an investment between June 2019 and June 2024. The favourable scenario occurred for an investment between February 2016 and February 2021.

What happens if HSBC Investment Funds (Luxembourg) S.A. is unable to pay out?

The Fund's ability to pay out would not be affected by the default of HSBC Investment Funds (Luxembourg) S.A.. The Fund's assets are kept safe by the Depositary and are segregated from the assets of other Funds. This means that the holdings of one Fund are kept separate from the holdings of the other Funds and your investment in the Fund cannot be used to pay the liabilities of any other Fund. There is a potential liability risk for the Depositary if the assets of the Fund are lost. The Depositary is liable in case of its negligent or intentional failure to properly fulfil its obligations. In the event of a bankruptcy or insolvency of the Depositary or other service provider, investors could experience delays (for example, delays in the processing of subscriptions, conversions and redemption of shares) or other disruptions and there may be a risk of default. The Fund is not covered by an investor compensation or guarantee scheme.

What are the costs?

The person advising on or selling you this product may charge you other costs. If so, this person will provide you with information about these costs and how they affect your investment.

Cost over time

The tables show the amounts that are taken from your investment to cover different types of costs. These amounts depend on how much you invest, how long you hold the product and how well the product does. The amounts shown here are illustrations based on an example investment amount and different possible investment periods.

We have assumed:

- ◆ In the first year you would get back the amount that you invested (0% annual return). For the other holding periods we have assumed the product performs as shown in the moderate scenario.
- ◆ USD 10,000 is invested.

Recommended Holding Period: 5 Years Investment of USD 10,000	If you exit after 1 year	If you exit after 5 years
Total Costs	20 USD	114 USD
Annual cost impact % *	0.2%	0.2% each year

* This illustrates how costs reduce your return each year over the holding period. For example it shows that if you exit at the recommended holding period your average return per year is projected to be 2.87% before costs and 2.66% after costs.

We may share part of the costs with the person selling you the product to cover the services they provide to you. They will inform you of the amount.

Composition of costs

One-off costs upon entry or exit		If you exit after 1 year
Entry costs	No entry nor exit charges are payable where investors deal in shares in the secondary market – i.e. where shares are purchased and sold on a stock exchange. In such cases, investors may pay fees charged by their broker. Authorised Participants dealing directly with the Fund may be subject to a Direct Dealing (Cash Transaction) Fee of up to 3.00% on subscriptions and up 3.00% on redemptions.	Up to 0 USD
Exit costs	We do not charge an exit fee for this product, but the person selling you the product may do so.	0 USD
Ongoing costs taken each year		
Management fees and other administrative or operating costs	0.15% of the value of your investment per year. This figure is based on the last year's expenses for the year ending 29 December 2023.	15 USD
Transaction costs	0.05% of the value of your investment per year. This is an estimate of the costs incurred when we buy and sell the underlying investments for the product. The actual amount will vary depending on how much we buy and sell.	5 USD
Incidental costs taken under specific conditions		
Performance Fees	There is no performance fee for this product.	0 USD

A conversion charge may be payable.

How long should I hold it and can I take money out early?

Recommended Holding Period: 5 years

Investment in this Fund may be appropriate for investors who plan to invest over a long term.

There are no penalties if you wish to redeem your holdings in the Fund prior to the recommended holding period. An exit fee may be applicable, please refer to the "Composition of Costs" table for details.

How can I complain?

Complaints about the product, or the about the conduct of HSBC Investment Funds (Luxembourg) S.A., or the person advising on or selling the product, should be addressed in writing to 18 Boulevard de Kockelscheuer, 1821 Luxembourg, Grand Duchy of Luxembourg, or by e-mail to hifl.complaint@hsbc.com.

Other relevant information

The previous performance scenarios and past performance of the Fund for the previous ten years can be found in the Fund Centre section of our website by visiting <http://www.etf.hsbc.com>.

When this product is used as a unit-linked support for a life insurance or capitalization contract, the additional information on this contract, such as the costs of the contract, which are not included in the costs indicated in this document, the contact in the event of a claim and what happens in the event of failure of the insurance company, are presented in the key information document of this contract, which must be provided by your insurer or broker or any other intermediary of insurance in accordance with its legal obligation.

Dokument zawierający kluczowe informacje

Cel Niniejszy

dokument dostarcza Ci kluczowych informacji o tym produkcie inwestycyjnym. Nie jest to materiał marketingowy. Informacje te są wymagane przez prawo, aby pomóc Ci zrozumieć charakter, ryzyko, koszty, potencjalne zyski i straty tego produktu oraz pomóc Ci porównać go z innymi produktami.

HSBC MSCI EMERGING MARKETS UCITS ETF subfundusz HSBC ETFs

PLC, (dalej „UCITS”). Fundusz jest zarządzany przez HSBC Investment Funds (Luxembourg) SA, autoryzowany w Irlandii i nadzorowany przez Central Bank of Ireland (CBI). HSBC Asset Management to nazwa marki dla działalności zarządzania aktywami HSBC Group.

Producent PRIIP: HSBC Investment Funds (Luxembourg) SA

Klasa akcji: USD

Telefon: +352 48 88 961

Numer ISIN: IE00B5SSQT16

Data produkcji: 23 grudnia 2024 r.

Strona internetowa: <http://www.etf.hsbc.com>

Czym jest ten produkt?

Typ

Fundusz jest spółką inwestycyjną o zmiennym kapitale. Wartość Funduszu zależy od wyników aktywów bazowych i może zarówno rosnąć, jak i spadać. Każdy kapitał zainwestowany w Fundusz może być zagrożony.

Cele i polityka inwestycyjna Cel inwestycyjny:

Fundusz ma na celu jak

najdokładniejsze śledzenie zwrotów z indeksu MSCI Emerging Markets Index (Indeks). Fundusz będzie inwestował w akcje spółek wchodzących w skład Indeksu lub uzyska ekspozycję na nie.

Polityka inwestycyjna:

Indeks składa się z dużych i średnich spółek z rynków wschodzących, zgodnie z ustaleniami Dostawcy Indeksu.

Fundusz jest zarządzany pasywnie i ma na celu inwestowanie w akcje spółek w zasadzie w takiej samej proporcji, jak w Indeksie. Mogą istnieć okoliczności, w których nie jest możliwe lub praktyczne inwestowanie przez Fundusz we wszystkie składniki Indeksu. Jeśli Fundusz nie może inwestować bezpośrednio w spółki, które stanowią Indeks, może uzyskać ekspozycję, wykorzystując inne inwestycje, takie jak depozyty, instrumenty pochodne lub fundusze.

Fundusz może inwestować w akcje chińskie. Fundusz może również inwestować w akcje chińskie typu A bezpośrednio (poprzez Shanghai-Hong Kong Stock Connect i/ lub Shenzhen-Hong Kong Stock Connect) lub pośrednio poprzez China A-shares Access Products (CAAP) lub poprzez fundusze.

Fundusz może inwestować w kwity depozytowe, a także może lokować do 10% swoich aktywów w inne fundusze, w tym fundusze HSBC.

Fundusz może zainwestować do 10% swoich aktywów w swapy całkowitego zwrotu i kontrakty na różnicę. Nie oczekuje się jednak, że przekroczy to 5%.

Fundusz może również inwestować w instrumenty pochodne w celu efektywnego zarządzania portfelem (takie jak zarządzanie ryzykiem i kosztami lub generowanie dodatkowego kapitału lub dochodu) oraz w celach inwestycyjnych. ♦ Fundusz może zawierać transakcje pożyczania papierów wartościowych do 30% swoich aktywów. Nie oczekuje się jednak, że przekroczy to 25%.

Walutą referencyjną Funduszu jest USD. Walutą referencyjną tej klasy udziałów jest USD. ♦ Dochód jest dystrybuowany. ♦ Tylko

upoważnieni uczestnicy mogą handlować udziałami Funduszu bezpośrednio z UCITS.

Akcje Funduszu są notowane na jednej lub kilku giełdach papierów wartościowych.

♦ Możesz sprzedać swoją inwestycję w większość dni roboczych. ♦

Oczekuje się, że **poziom** błędny śledzenia w normalnych warunkach rynkowych wyniesie 0,40%.

Przewidywany inwestor detaliczny

Inwestycja w Fundusz może być odpowiednia dla inwestorów poszukujących wzrostu kapitału w pięcioletnim horyzoncie czasowym poprzez inwestycje dokonywane głównie w akcje notowane lub będące przedmiotem obrotu na Uznanych Rynkach, zgodnie z definicją w Prospekcie. Inwestor powinien rozważyć swoją osobistą tolerancję na codzienne wahania rynku przed zainwestowaniem w Fundusz, ponieważ zmienność Funduszu może być wysoka. Inwestorzy powinni być przygotowani na poniesienie strat. Udziały w Funduszu będą dostępne zarówno dla inwestorów detalicznych, jak i instytucjonalnych.

Inwestycja w Fundusz jest odpowiednia wyłącznie dla inwestorów, którzy są w stanie ocenić ryzyko i zalety takiej inwestycji oraz dysponują wystarczającymi zasobami, aby ponieść ewentualne straty, ponieważ Fundusz nie jest gwarantowany i mogą oni otrzymać z powrotem kwotę niższą niż zainwestowana.

Fundusz jest przeznaczony do wykorzystania jako część zdywersyfikowanego portfela inwestycyjnego. Potencjalni inwestorzy powinni skonsultować się ze swoim doradcą finansowym przed dokonaniem inwestycji.

Termin:

Fundusz nie posiada terminu zapadalności.

Producent PRIIP nie może jednostronnie zakończyć Funduszu. Rada Dyrektorów może ponadto podjąć decyzję o likwidacji Funduszu w pewnych okolicznościach określonych w prospekcie i statucie Funduszu.

Informacje dodatkowe:

Niniejszy dokument opisuje pojedynczą klasę akcji subfunduszu Spółki. Dalsze informacje o Spółce, w tym Prospekt, najnowsze roczne i półroczne raporty Spółki oraz najnowsze ceny akcji, można uzyskać bezpłatnie, wysyłając wiadomość e-mail do Administratora na adres ifsinvestorqueries@hsbc.com lub odwiedzając stronę www.etf.hsbc.com. Najnowszy Prospekt dostępny jest w języku angielskim, niemieckim i francuskim.

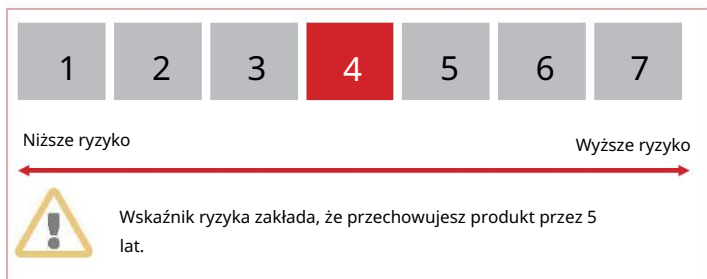
Szczegóły dotyczące bazowych inwestycji funduszu można znaleźć na stronie www.etf.hsbc.com. Orientacyjną wartość aktywów netto funduszu w ciągu dnia można sprawdzić na co najmniej jednym terminalu głównego dostawcy danych rynkowych, np. Bloombergu, a także na wielu stronach internetowych prezentujących dane giełdowe, w tym www.reuters.com. Prospekt emisyjny oraz raporty roczne i półroczne sporządzane są dla całej Spółki.

Depozytariuszem jest HSBC Continental Europe. Aktywa Funduszu są przechowywane bezpiecznie przez Depozytariusza i są oddzielone od aktywów innych Funduszy.

Istnieje możliwość zamiany swoich akcji na akcje innej klasy akcji lub subfunduszu w ramach Spółki. Szczegóły dotyczące sposobu dokonania tej czynności znajdują się w sekcji „Konwersja akcji – rynek pierwotny” Prospektu.

Jakie są ryzyka i co mogę uzyskać w zamian?

Wskaźnik ryzyka



Wskaźnik ryzyka podsumowującego jest wytyczną dotyczącą poziomu ryzyka danego produktu w porównaniu do innych produktów. Pokazuje, jak prawdopodobne jest, że produkt stracimy pieniądze z powodu ruchów na rynkach lub dlatego, że nie są w stanie Ci zapłacić.

Scenariusze wydajności

To, co otrzymasz od tego produktu, zależy od przyszłych wyników rynkowych. Rozwój rynku w przyszłości jest niepewny i nie może być dokładnie przewidziane.

Przedstawione scenariusze niekorzystny, umiarkowany i korzystny to ilustracje przedstawiające najgorsze, średnie i najlepsze wyniki produktu w porównaniu z poprzednim. ostatnich 10 lat. Rynki mogą się rozwijać zupełnie inaczej w przyszłości.

Zalecany okres posiadania: 5 lat		Jeśli wyjdiesz po 1 roku	Jeśli wyjdiesz po 5 lat
Inwestycja 10 000 USD			
Minimum	Fundusz nie jest objęty systemem rekompensat ani gwarancji dla inwestorów, istnieje ryzyko utraty części lub całości zainwestowanej kwoty.		
Scenariusz stresu	Co możesz odzyskać po pokryciu kosztów	2470 dolarów amerykańskich	2410 dolarów amerykańskich
	Średni zwrot w każdym roku	-75,28%	-24,78%
Niekorzystny scenariusz	Co możesz odzyskać po pokryciu kosztów	6900 dolarów amerykańskich	8390 USD
	Średni zwrot w każdym roku	-31,04%	-3,45%
Scenariusz umiarkowany	Co możesz odzyskać po pokryciu kosztów	10 420 USD	11 400 dolarów
	Średni zwrot w każdym roku	4,23%	2,66%
Scenariusz korzystny	Co możesz odzyskać po pokryciu kosztów	15 780 dolarów	19 900 USD
	Średni zwrot w każdym roku	57,82%	14,76%

Przedstawione liczby obejmują wszystkie koszty samego produktu, ale mogą nie obejmować wszystkich kosztów, które płacisz swojemu doradcy lub dystrybutorowi. Liczby nie bierz pod uwagę swojej osobistej sytuacji podatkowej, która może również wpłynąć na to, ile odzyskasz. Scenariusz stresu pokazuje, co możesz dostać z powrotem w ekstremalnych warunkach rynkowych. Niekorzystny scenariusz wystąpił dla inwestycji pomiędzy październikiem 2017 a październikiem 2022. umiarkowany scenariusz wystąpił dla inwestycji pomiędzy czerwcem 2019 a czerwcem 2024. korzystny scenariusz wystąpił dla inwestycji pomiędzy lutym 2016 a lutym 2021.

Co się stanie, jeśli HSBC Investment Funds (Luxembourg) SA nie będzie w stanie wypłacić środków?

Możliwość wypłaty środków przez Fundusz nie będzie zagrożona przez niewypłacalność HSBC Investment Funds (Luxembourg) SA. Aktywa Funduszu są chronione przez Depozytariusza i są oddzielone od aktywów innych Funduszy. Oznacza to, że aktywa jednego Funduszu są oddzielone od aktywów inne Fundusze i Twoja inwestycja w Fundusz nie mogą być wykorzystane do spłaty zobowiązań żadnego innego Funduszu. Istnieje potencjalne ryzyko odpowiedzialności dla Depozytariusza, jeśli aktywa Funduszu zostaną utracone. Depozytariusz ponosi odpowiedzialność w przypadku zaniedbania lub umyślnego nienależytego wypełnienia swoich zobowiązań. W przypadku upadłości lub niewypłacalności Depozytariusza lub innego dostawcy usług inwestorzy mogą doświadczyć opóźnień (np. opóźnień w realizacji transakcji). przetwarzania subskrypcji, konwersji i wykupu akcji) lub innych zakłóceń i może istnieć ryzyko niewywiązania się z zobowiązań. Fundusz nie jest objęty przez system rekompensat lub gwarancji dla inwestorów.

Jakie są koszty?

Osoba doradzająca lub sprzedająca Ci ten produkt może naliczyć Ci inne koszty. Jeśli tak, ta osoba udzieli Ci informacji o tych kosztach i jak wpływają na Twoją inwestycję.

Koszt w czasie

Tabele pokazują kwoty, które są pobierane z Twojej inwestycji w celu pokrycia różnych rodzajów kosztów. Kwoty te zależą od tego, ile zainwestuj, jak długo trzymasz produkt i jak dobrze się on sprawdza. Kwoty pokazane tutaj są ilustracjami opartymi na przykładowej inwestycji kwoty i różnych możliwych okresów inwestycji.

Założyliśmy:

W pierwszym roku otrzymasz z powrotem zainwestowaną kwotę (0% rocznej stopy zwrotu). W przypadku pozostałych okresów posiadania przyjęliśmy, że

Produkt zachowuje się zgodnie z oczekiwaniami w scenariuszu umiarkowanym.

Inwestycja wynosi 10 000 USD.

Zalecany okres posiadania: 5 lat	Jeśli odejdziesz po 1 roku	Jeśli odejdziesz po 5 latach
Inwestycja 10 000 USD		
Koszty całkowite	20 dolarów	114 dolarów
Roczny wpływ na koszty % *	0,2%	0,2% rocznie

* Ilustruje to, jak koszty zmniejszają Twój zwrot każdego roku w okresie utrzymywania. Na przykład pokazuje, że jeśli wyjdiesz w zalecany okres utrzymywania, Twój średni zwrot roczny ma wynieść 2,87% przed kosztami i 2,66% po kosztach.

Możemy podzielić się częścią kosztów z osobą sprzedającą Ci produkt, aby pokryć usługi, które Ci świadczy. Poinformują Cię o kwocie.

Skład kosztów

Jednorazowe koszty przy wejściu lub wyjściu		Jeśli odejdziesz po 1 roku
Koszty wejścia	Nie pobiera się opłat za wejście ani wyjście, gdy inwestorzy handlują akcjami na rynku wtórnym – tj. gdy akcje są kupowane i sprzedawane na giełdzie papierów wartościowych. W takich przypadkach inwestorzy mogą płacić opłaty pobierane przez swojego brokera. Upoważnieni uczestnicy handlujący bezpośrednio z Funduszem mogą podlegać opłacie za bezpośrednie transakcje (transakcje gotówkowe) w wysokości do 3,00% w przypadku subskrypcji i do 3,00% w przypadku umorzeń.	Do 0 USD
Koszty wyjścia	Nie pobieramy opłaty za wycofanie się z transakcji zakupu tego produktu, ale osoba sprzedająca Ci produkt może ją pobrać.	0 USD
Koszty bieżące ponoszone każdego roku		
Opłaty za zarządzanie i inne koszty administracyjne lub operacyjne	0,15% wartości Twojej inwestycji rocznie. Ta kwota jest oparta na wydatkach z ubiegłego roku za rok kończący się 29 grudnia 2023 r.	15 dolarów
Koszty transakcyjne	0,05% wartości Twojej inwestycji rocznie. Jest to szacunek kosztów poniesionych, gdy kupujemy i sprzedajemy bazowe inwestycje dla produktu. Rzeczywista kwota będzie się różnić w zależności od tego, ile kupimy i sprzedamy.	5 dolarów
Koszty przypadkowe ponoszone w określonych warunkach		
Opłaty za występy	Za ten produkt nie jest naliczana żadna opłata prowizyjna.	0 USD

Może zostać naliczona opłata za konwersję.

Jak długo powinienem posiadać pożyczkę i czy mogę wypłacić pieniądze wcześniej?

Zalecany okres posiadania: 5 lat Inwestycja w ten

Fundusz może być odpowiednia dla inwestorów planujących inwestowanie długoterminowe.

Nie ma żadnych kar, jeśli chcesz wykupić swoje udziały w Funduszu przed zalecany okres posiadania. Może obowiązywać opłata za wyjście, zapoznaj się z tabelą „Skład kosztów”, aby uzyskać szczegółowe informacje.

Jak mogę złożyć skargę?

Wszelkie skargi dotyczące produktu lub postępowania HSBC Investment Funds (Luxembourg) SA bądź osoby doradzającej w zakresie produktu lub go sprzedającej należy kierować w formie pisemnej na adres: 18 Boulevard de Kockelscheuer, 1821 Luksemburg, Wielkie Księstwo Luksemburga lub pocztą elektroniczną na adres hifl.complaint@hsbc.com.

Inne istotne informacje Poprzednie

scenariusze wyników i dotychczasowe wyniki Funduszu za ostatnie dziesięć lat można znaleźć w sekcji Centrum Funduszy na naszej stronie internetowej, odwiedzając stronę <http://www.etf.hsbc.com>.

W przypadku stosowania tego produktu jako wsparcia powiązanego z jednostką uczestnictwa w ubezpieczeniu na życie lub umowie kapitalizacji, dodatkowe informacje dotyczące tej umowy, takie jak koszty umowy, które nie są wliczone w koszty wskazane w tym dokumencie, dane kontaktowe w przypadku roszczenia oraz to, co dzieje się w przypadku upadłości firmy ubezpieczeniowej, są przedstawione w dokumencie zawierającym kluczowe informacje niniejszej umowy, który musi zostać dostarczony przez Twojego ubezpieczyciela, brokera lub innego pośrednika ubezpieczeniowego zgodnie z jego obowiązkiem prawnym.

Basisinformationsblatt

Zweck

Dieses Dokument enthält wichtige Informationen zu diesem Anlageprodukt. Es handelt sich nicht um Werbematerial. Die Informationen sind gesetzlich vorgeschrieben, um Ihnen zu helfen, die Art, Risiken, Kosten, potenziellen Gewinne und Verluste dieses Produkts zu verstehen und es mit anderen Produkten zu vergleichen.

HSBC MSCI EMERGING MARKETS UCITS ETF ist ein Teilfonds der

HSBC ETFs PLC (der „OGAW“). Der Fonds wird von der HSBC Investment Funds (Luxembourg) SA verwaltet, die in Irland zugelassen ist und von der irischen Zentralbank (CBI) beaufsichtigt wird. HSBC Asset Management ist der Markenname für das Vermögensverwaltungsgeschäft der HSBC-Gruppe.

PRIIP-Hersteller: HSBC Investment Funds (Luxembourg) SA

Anteilsklasse: USD

Telefon: +352 48 88 961

ISIN: IE00B5SSQT16

Produktionsdatum: 23. Dezember 2024.

Website: <http://www.etf.hsbc.com>

Was ist dieses Produkt?

Typ

Der Fonds ist eine Investmentgesellschaft mit variablem Kapital. Der Wert des Fonds hängt von der Wertentwicklung der Basiswerte ab und kann sowohl steigen als auch fallen. Das in den Fonds investierte Kapital kann Risiken ausgesetzt sein.

Ziele und Anlagepolitik Anlageziel: Der Fonds

strebt eine möglichst genaue

Nachbildung der Renditen des MSCI Emerging Markets Index (der Index) an. Der Fonds investiert in Aktien der im Index vertretenen Unternehmen oder baut ein Engagement in diesen auf.

Anlagepolitik: Der Index

besteht aus großen und mittelgroßen Unternehmen aus Schwellenländern, wie vom Indexanbieter festgelegt.

Der Fonds wird passiv verwaltet und strebt eine Investition in Aktien der Unternehmen im Wesentlichen im gleichen Verhältnis wie im Index an. Unter Umständen ist es für den Fonds nicht möglich oder praktikabel, in alle Indexbestandteile zu investieren. Kann der Fonds nicht direkt in die im Index enthaltenen Unternehmen investieren, kann er sein Engagement durch andere Anlagen wie Hinterlegungsscheine, Derivate oder Fonds steigern.

Der Fonds kann in chinesische Aktien investieren. Der Fonds kann auch direkt (über Shanghai-Hong Kong Stock Connect und/oder Shenzhen-Hong Kong Stock Connect) oder indirekt über China A-Shares Access Products (CAAP) oder über Fonds in chinesische A-Aktien investieren.

Der Fonds kann in Hinterlegungsscheine investieren und bis zu 10 % seines Vermögens in andere Fonds, einschließlich HSBC-Fonds, investieren.

Der Fonds kann bis zu 10 % seines Vermögens in Total Return Swaps und Differenzkontrakte investieren. Es wird jedoch nicht erwartet, dass dieser Anteil 5 % übersteigt.

Der Fonds kann zur effizienten Portfolioverwaltung (z. B. zur Risiko- und Kostensteuerung oder zur Generierung von zusätzlichem Kapital oder Erträgen) und zu Anlagezwecken auch in Derivate investieren. Der Fonds kann Wertpapierleihgeschäfte für bis zu 30 % seines Vermögens tätigen. Dieser Anteil wird jedoch voraussichtlich 25 % nicht überschreiten.

Die Referenzwährung des Fonds ist USD. Die Referenzwährung dieser Anteilsklasse ist USD. Die Erträge werden ausgeschüttet. Nur **autorisierte**

Teilnehmer dürfen direkt mit den Anteilen des Fonds beim OGAW handeln.

Die Anteile des Fonds sind an einer oder mehreren Wertpapierbörsen notiert. Sie können Ihre Anlage an den meisten Werktagen verkaufen. Der erwartete Tracking Error unter normalen Marktbedingungen wird voraussichtlich 0,40 % betragen.

Zielgruppe: Privatanleger

Eine Anlage in den Fonds eignet sich für Anleger, die einen Kapitalzuwachs mit einem Anlagehorizont von fünf Jahren anstreben, vorwiegend durch Anlagen in Aktien, die an anerkannten Märkten (wie im Prospekt definiert) notiert oder gehandelt werden. Anleger sollten vor einer Anlage in den Fonds ihre persönliche Toleranz gegenüber täglichen Marktschwankungen prüfen, da die Volatilität des Fonds hoch sein kann. Anleger sollten bereit sein, Verluste hinzunehmen. Anteile des Fonds stehen sowohl privaten als auch institutionellen Anlegern zur Verfügung.

Eine Anlage in den Fonds ist nur für Anleger geeignet, die in der Lage sind, die Risiken und Vorteile einer solchen Anlage einzuschätzen, und die über ausreichende Mittel verfügen, um etwaige Verluste zu tragen, da der Fonds nicht garantiert ist und sie möglicherweise weniger als den investierten Betrag zurückerhalten.

Der Fonds ist als Teil eines diversifizierten Anlageportfolios konzipiert. Potenzielle Anleger sollten vor einer Anlage ihren Finanzberater konsultieren.

Begriff:

Der Fonds hat kein Fälligkeitsdatum.

Der PRIIP-Hersteller kann den Fonds nicht einseitig auflösen. Der Verwaltungsrat kann darüber hinaus unter bestimmten, im Prospekt und in der Satzung des Fonds festgelegten Umständen die Liquidation des Fonds beschließen.

Weitere Informationen:

Dieses Dokument beschreibt eine einzelne Anteilsklasse eines Teilfonds der Gesellschaft. Weitere Informationen über die Gesellschaft, einschließlich des Prospekts, der aktuellen Jahres- und Halbjahresberichte sowie der aktuellen Anteilspreise, erhalten Sie kostenlos vom Administrator per E-Mail an ifsinvestorqueries@hsbc.com oder unter www.etf.hsbc.com. Der aktuellste Prospekt ist auf Englisch, Deutsch und Französisch verfügbar.

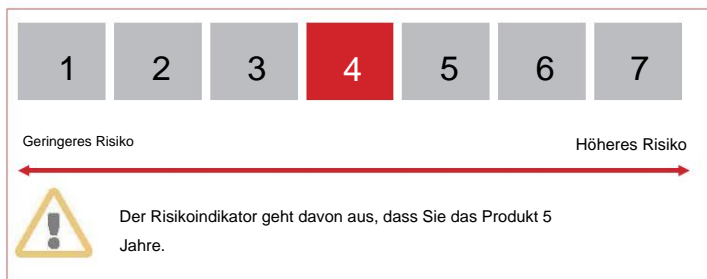
Einzelheiten zu den zugrunde liegenden Anlagen des Fonds finden Sie unter www.etf.hsbc.com. Der indikative Intraday-Nettoinventarwert des Fonds ist auf mindestens einem großen Marktdatenanbieter-Terminal wie Bloomberg sowie auf zahlreichen Websites verfügbar, die Börsendaten anzeigen, darunter www.reuters.com. Der Prospekt sowie die Jahres- und Halbjahresberichte werden für die gesamte Gesellschaft erstellt.

Die Verwahrstelle ist HSBC Continental Europe. Das Fondsvermögen wird von der Verwahrstelle sicher verwahrt und vom Vermögen anderer Fonds getrennt.

Sie können Ihre Anteile in Anteile einer anderen Anteilsklasse oder eines anderen Teilfonds innerhalb der Gesellschaft umtauschen. Einzelheiten hierzu finden Sie im Abschnitt „Umtausch von Anteilen – Primärmarkt“ des Prospekts.

Welche Risiken bestehen und was könnte ich dafür bekommen?

Risikoindikator



Der Gesamtrisikoindikator gibt Aufschluss über das Risikoniveau dieses Produkts im Vergleich zu anderen Produkten. Es zeigt, wie wahrscheinlich es ist, dass das Produkt werden Geld verlieren, weil sich die Märkte bewegen oder weil wir sind nicht in der Lage, Sie zu bezahlen.

Leistungsszenarien

Was Sie von diesem Produkt erhalten, hängt von der zukünftigen Marktentwicklung ab. Die zukünftige Marktentwicklung ist unsicher und kann nicht genau vorhergesagt.

Die dargestellten ungünstigen, moderaten und günstigen Szenarien sind Illustrationen, die die schlechteste, durchschnittliche und beste Leistung des Produkts über der letzten 10 Jahre. Die Märkte könnten sich in Zukunft ganz anders entwickeln.

Empfohlene Haltedauer: 5 Jahre	Wenn Sie beenden	Wenn Sie nach
Investition von 10.000 USD	nach 1 Jahr	5 Jahre
Minimum	Der Fonds ist nicht durch ein Anlegerentschädigungs- oder Garantiesystem abgedeckt. Sie können einen Teil oder den gesamten investierten Betrag verlieren.	
Stressszenario		
Was Sie nach Abzug der Kosten zurückbekommen könnten	2.470 USD	2.410 USD
Durchschnittliche Rendite pro Jahr	-75,28 %	-24,78 %
Ungünstiges Szenario Was Sie nach Abzug der Kosten zurückbekommen könnten	6.900 USD	8.390 USD
Durchschnittliche Rendite pro Jahr	-31,04 %	-3,45 %
Moderates Szenario		
Was Sie nach Abzug der Kosten zurückbekommen könnten	10.420 USD	11.400 USD
Durchschnittliche Rendite pro Jahr	4,23 %	2,66 %
Günstiges Szenario Was Sie nach Abzug der Kosten zurückbekommen könnten	15.780 USD	19.900 USD
Durchschnittliche Rendite pro Jahr	57,82 %	14,76 %

Die angegebenen Zahlen beinhalten alle Kosten des Produkts selbst, aber möglicherweise nicht alle Kosten, die Sie an Ihren Berater oder Vertriebspartner zahlen. Die Zahlen Ihre persönliche Steuersituation wird nicht berücksichtigt, da diese sich auch auf die Höhe Ihrer Rückerstattung auswirken kann. Das Stressszenario zeigt, was Sie erhalten könnten unter extremen Marktbedingungen zurück. Das ungünstige Szenario trat für eine Investition zwischen Oktober 2017 und Oktober 2022 ein. Die Das moderate Szenario trat für eine Investition zwischen Juni 2019 und Juni 2024 ein. Das günstige Szenario trat für eine Investition zwischen Februar 2016 und Februar 2021.

Was passiert, wenn HSBC Investment Funds (Luxembourg) SA nicht in der Lage ist, die Auszahlung vorzunehmen?

Die Auszahlungsfähigkeit des Fonds wäre durch den Ausfall von HSBC Investment Funds (Luxembourg) SA nicht beeinträchtigt. Das Vermögen des Fonds wird sicher verwahrt durch der Verwahrstelle und werden von den Vermögenswerten anderer Fonds getrennt gehalten. Dies bedeutet, dass die Bestände eines Fonds getrennt von den Beständen anderer Die anderen Fonds und Ihre Anlage in den Fonds können nicht zur Begleichung der Verbindlichkeiten anderer Fonds verwendet werden. Es besteht ein potenzielles Haftungsrisiko für die Verwahrstelle bei Verlust von Vermögenswerten des Fonds. Die Verwahrstelle haftet im Falle einer fahrlässigen oder vorsätzlichen Nichterfüllung ihrer Verpflichtungen.

Im Falle eines Konkurses oder einer Insolvenz der Verwahrstelle oder eines anderen Dienstleisters könnten die Anleger mit Verzögerungen konfrontiert sein (zum Beispiel Verzögerungen bei der Bearbeitung von Zeichnungen, Umtausch und Rücknahme von Anteilen) oder andere Störungen, und es besteht das Risiko eines Zahlungsausfalls. Der Fonds ist nicht gedeckt durch ein Anlegerentschädigungs- oder Garantiesystem.

Wie hoch sind die Kosten?

Die Person, die Sie zu diesem Produkt berät oder es Ihnen verkauft, kann Ihnen weitere Kosten in Rechnung stellen. In diesem Fall wird diese Person Sie über diese Kosten informieren. und wie sie sich auf Ihre Investition auswirken.

Kosten im Zeitverlauf

Die Tabellen zeigen die Beträge, die von Ihrer Investition abgezogen werden, um verschiedene Arten von Kosten zu decken. Diese Beträge hängen davon ab, wie viel Sie investieren, wie lange Sie das Produkt halten und wie gut sich das Produkt entwickelt. Die hier gezeigten Beträge sind Illustrationen basierend auf einer Beispielinvestition Betrag und verschiedene mögliche Anlagezeiträume.

Wir haben angenommen:

Im ersten Jahr erhalten Sie den investierten Betrag zurück (0% jährliche Rendite). Für die übrigen Haltedauern gehen wir davon aus,

Die Leistung des Produkts entspricht der im moderaten Szenario gezeigten Leistung.

Es werden 10.000 USD investiert.

Empfohlene Haltedauer: 5 Jahre Investition von 10.000 USD	Wenn Sie nach einem Jahr aussteigen	Wenn Sie nach 5 Jahren aussteigen
Gesamtkosten	20 USD	114 USD
Jährliche Kostenauswirkungen % *	0,2 %	0,2 % pro Jahr

* Dies veranschaulicht, wie Kosten Ihre Rendite jährlich über die Haltedauer reduzieren. Beispielsweise zeigt es, dass bei einem Ausstieg nach der empfohlenen Haltedauer Ihre durchschnittliche jährliche Rendite voraussichtlich 2,87 % vor Kosten und 2,66 % nach Kosten beträgt.

Wir können einen Teil der Kosten mit dem Verkäufer des Produkts teilen, um die von ihm erbrachten Dienstleistungen abzudecken. Der Verkäufer wird Sie über den Betrag informieren.

Zusammensetzung der Kosten

Einmalige Kosten bei Ein- oder Ausstieg		Wenn Sie nach einem Jahr aussteigen
Eintrittskosten	Beim Handel mit Anteilen am Sekundärmarkt, d. h. beim Kauf und Verkauf von Anteilen an einer Börse, fallen keine Ausgabeaufschläge oder Rücknahmegebühren an. In solchen Fällen können Anleger Gebühren ihres Brokers zahlen. Für autorisierte Teilnehmer, die direkt mit dem Fonds handeln, kann eine Gebühr für den Direkthandel (Bargeldtransaktionen) von bis zu 3,00 % bei Zeichnungen und bis zu 3,00 % bei Rücknahmen anfallen.	Bis zu 0 USD
Ausstiegskosten	Wir erheben für dieses Produkt keine Ausstiegsgebühr, die Person, die Ihnen das Produkt verkauft, kann dies jedoch tun.	0 USD
Laufende Kosten pro Jahr		
Verwaltungsgebühren und andere Verwaltungs- oder Betriebskosten	0,15 % des Wertes Ihrer Anlage pro Jahr. Dieser Betrag basiert auf den Ausgaben des letzten Jahres bis zum 29. Dezember 2023.	15 USD
Transaktionskosten	0,05 % des Wertes Ihrer Anlage pro Jahr. Dies ist eine Schätzung der Kosten, die beim Kauf und Verkauf der zugrunde liegenden Anlagen für das Produkt anfallen. Der tatsächliche Betrag variiert je nach Kauf- und Verkaufsvolumen.	5 USD
Nebenkosten, die unter bestimmten Bedingungen übernommen werden		
Performancegebühren	Für dieses Produkt fällt keine Performancegebühr an.	0 USD

Möglicherweise fällt eine Umrechnungsgebühr an.

Wie lange sollte ich es halten und kann ich vorzeitig Geld entnehmen?

Empfohlene Haltedauer: 5 Jahre. Eine Anlage in diesen

Fonds kann für Anleger geeignet sein, die eine langfristige Anlage planen.

Es fallen keine Gebühren an, wenn Sie Ihre Fondsanteile vor Ablauf der empfohlenen Haltedauer zurückgeben. Es kann eine Rücknahmegebühr anfallen. Weitere Informationen finden Sie in der Tabelle „Kostenzusammensetzung“.

Wie kann ich eine Beschwerde einreichen?

Beschwerden über das Produkt oder das Verhalten von HSBC Investment Funds (Luxembourg) SA oder der Person, die zu dem Produkt berät oder es verkauft, sollten schriftlich an 18 Boulevard de Kockelscheuer, 1821 Luxemburg, Großherzogtum Luxemburg, oder per E-Mail an hifl.complaint@hbsc.com gerichtet werden.

Weitere relevante Informationen Die bisherigen

Performance-Szenarien und die bisherige Performance des Fonds für die letzten zehn Jahre finden Sie im Bereich „Fonds Centre“ unserer Website unter <http://www.etf.hsbc.com>.

Wenn dieses Produkt als fondsgebundene Unterstützung für eine Lebensversicherung oder einen Kapitalisierungsvertrag verwendet wird, sind die zusätzlichen Informationen zu diesem Vertrag, wie etwa die Kosten des Vertrags, die nicht in den in diesem Dokument angegebenen Kosten enthalten sind, der Kontakt im Schadensfall und was im Falle einer Insolvenz der Versicherungsgesellschaft passiert, im Basisinformationsblatt dieses Vertrags aufgeführt, das Ihnen Ihr Versicherer oder Makler oder ein anderer Versicherungsvermittler gemäß seiner gesetzlichen Verpflichtung zur Verfügung stellen muss.

Document d'information clé

Objectif Ce

document vous fournit des informations essentielles sur ce produit d'investissement. Il ne s'agit pas d'un document marketing. Ces informations sont requises par la loi pour vous aider à comprendre la nature, les risques, les coûts, les gains et les pertes potentiels de ce produit et à le comparer à d'autres produits.

HSBC MSCI EMERGING MARKETS UCITS ETF est un compartiment

de HSBC ETFs PLC (l'« OPCVM »). Le fonds est géré par HSBC Investment Funds (Luxembourg) SA, agréée en Irlande et supervisée par la Banque centrale d'Irlande (CBI). HSBC Asset Management est la marque commerciale des activités de gestion d'actifs du Groupe HSBC.

PRIIP Éditeur : HSBC Investment Funds (Luxembourg) SA

Catégorie d'actions : USD

Téléphone : +352 48 88 961

Code ISIN : IE00B55SQT16

Date de production : 23 décembre 2024.

Site Web : <http://www.etf.hsbc.com>

Quel est ce produit ?

Taper

Le Fonds est une société d'investissement à capital variable. Sa valeur dépend de la performance de ses actifs sous-jacents et peut fluctuer à la hausse comme à la baisse. Tout capital investi dans le Fonds peut être exposé à des risques.

Objectifs et politique d'investissement Objectif

d'investissement : Le Fonds

visé à répliquer aussi fidèlement que possible les rendements de l'indice MSCI Emerging Markets (l'Indice). Le Fonds investira ou obtiendra une exposition aux actions des sociétés qui composent l'Indice.

Politique d'investissement :

L'Indice est composé de sociétés à grande et moyenne capitalisation de pays émergents, telles que déterminées par le fournisseur d'indices.

Le Fonds est géré passivement et vise à investir dans les actions des sociétés, généralement dans la même proportion que l'Indice. Dans certaines circonstances, il peut s'avérer impossible ou peu pratique pour le Fonds d'investir dans tous les composants de l'Indice. Si le Fonds ne peut investir directement dans les sociétés qui composent l'Indice, il peut accroître son exposition en recourant à d'autres placements tels que des certificats de dépôt, des produits dérivés ou des fonds.

Le Fonds peut investir en actions chinoises. Il peut également investir en actions A chinoises, soit directement (via le Shanghai-Hong Kong Stock Connect et/ou le Shenzhen-Hong Kong Stock Connect), soit indirectement via les produits d'accès aux actions A chinoises (CAAP) ou par l'intermédiaire de fonds.

Le Fonds peut investir dans des certificats de dépôt et peut également investir jusqu'à 10 % de ses actifs dans d'autres fonds, y compris les fonds HSBC.

Le Fonds peut investir jusqu'à 10 % de ses actifs dans des swaps de rendement total et des contrats sur différence. Toutefois, ce pourcentage ne devrait pas dépasser 5 %.

Le Fonds peut également investir dans des produits dérivés à des fins de gestion efficace de portefeuille (par exemple, pour gérer les risques et les coûts, ou pour générer des capitaux ou des revenus supplémentaires) et à des fins d'investissement. Le Fonds peut conclure des opérations de prêt de titres jusqu'à 30 % de ses actifs. Toutefois, ce pourcentage ne devrait pas dépasser 25 %.

La devise de référence du Fonds est le dollar américain. La devise de référence de cette catégorie d'actions est le dollar américain. Les revenus sont

distribués. Seuls les participants **autorisés** peuvent négocier les actions du Fonds directement avec l'OPCVM.

Les actions du Fonds sont cotées sur une ou plusieurs bourses. Vous pouvez vendre votre investissement la plupart des jours ouvrables. Le niveau anticipé d'erreur de suivi dans des conditions de marché normales devrait être de 0,40 %.

Investisseur de détail visé

Un investissement dans le Fonds peut convenir aux investisseurs recherchant une appréciation du capital sur un horizon de cinq ans, en investissant principalement dans des actions cotées ou négociées sur des Marchés Reconnus, tels que définis dans le Prospectus. Avant d'investir dans le Fonds, l'investisseur doit évaluer sa tolérance personnelle aux fluctuations quotidiennes du marché, car sa volatilité peut être élevée. Il doit être prêt à supporter des pertes. Les parts du Fonds sont accessibles aux investisseurs particuliers et institutionnels.

Un investissement dans le Fonds ne convient qu'aux investisseurs capables d'évaluer les risques et les avantages d'un tel investissement et qui disposent de ressources suffisantes pour supporter toute perte, car le Fonds n'est pas garanti et ils peuvent recevoir moins que le montant investi.

Le Fonds est conçu pour être utilisé dans le cadre d'un portefeuille d'investissement diversifié. Les investisseurs potentiels sont invités à consulter leur conseiller financier avant d'investir.

Terme:

Le Fonds n'a pas de date d'échéance.

Le producteur du PRIIP ne peut pas dissoudre le Fonds unilatéralement. Le conseil d'administration peut en outre décider de liquider le Fonds dans certaines circonstances prévues dans le prospectus et les statuts du Fonds.

Informations Complémentaires:

Ce document décrit une catégorie d'actions d'un compartiment de la Société. De plus amples informations sur la Société, notamment le Prospectus, les derniers rapports annuel et semestriel et les derniers cours des actions, peuvent être obtenues gratuitement auprès de l'Administrateur par courriel à ifsinvestorqueries@hsbc.com ou sur www.etf.hsbc.com. Le Prospectus le plus récent est disponible en anglais, allemand et français.

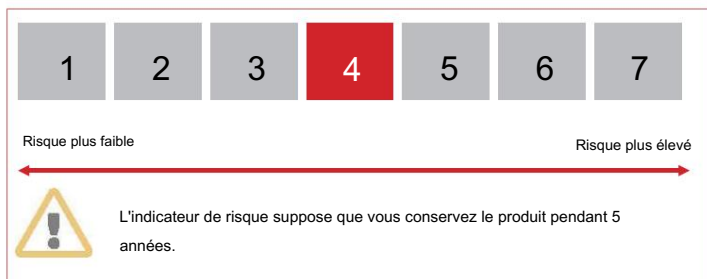
Les détails des investissements sous-jacents du fonds sont disponibles sur www.etf.hsbc.com. La valeur liquidative intrajournalière indicative du fonds est disponible sur au moins un terminal majeur de fournisseurs de données de marché tel que Bloomberg, ainsi que sur un large éventail de sites Web qui affichent des données boursières, notamment www.reuters.com. Le Prospectus, les rapports annuels et semestriels sont préparés pour l'ensemble de la Société.

Le dépositaire est HSBC Continental Europe. Les actifs du Fonds sont conservés en sécurité par le dépositaire et sont séparés des actifs des autres Fonds.

Il est possible d'échanger vos actions contre des actions d'une autre catégorie ou d'un autre compartiment de la Société. Les modalités d'échange sont décrites dans la section « Conversion d'actions - Marché primaire » du Prospectus.

Quels sont les risques et que puis-je obtenir en retour ?

Indicateur de risque



L'indicateur de risque récapitulatif est un guide du niveau de risque de ce produit par rapport à d'autres produits. Cela montre la probabilité que le produit perdra de l'argent en raison des mouvements des marchés ou parce que nous ne sommes pas en mesure de vous payer.

Scénarios de performance

Les résultats de ce produit dépendent des performances futures du marché. L'évolution future du marché est incertaine et ne peut être garantie. prédit avec précision.

Les scénarios défavorables, modérés et favorables présentés sont des illustrations utilisant les performances les plus mauvaises, moyennes et les meilleures du produit sur ces dix dernières années, les marchés pourraient évoluer très différemment à l'avenir.

Durée de conservation recommandée : 5 ans		Si vous sortez après 1 an	Si vous sortez après 5 ans
Investissement de 10 000 USD			
Minimum	Le Fonds n'est pas couvert par un système d'indemnisation ou de garantie des investisseurs, vous pourriez perdre une partie ou la totalité du montant investi.		
Scénario de stress	Ce que vous pourriez obtenir en retour après les frais	2 470 USD	2 410 USD
	Rendement moyen chaque année	-75,28 %	-24,78 %
Scénario défavorable	Ce que vous pourriez obtenir en retour après les frais	6 900 USD	8 390 USD
	Rendement moyen chaque année	-31,04 %	-3,45 %
Scénario modéré	Ce que vous pourriez obtenir en retour après les frais	10 420 USD	11 400 USD
	Rendement moyen chaque année	4,23 %	2,66 %
Scénario favorable	Ce que vous pourriez obtenir en retour après les frais	15 780 USD	19 900 USD
	Rendement moyen chaque année	57,82 %	14,76 %

Les chiffres indiqués incluent tous les coûts du produit lui-même, mais peuvent ne pas inclure tous les frais que vous payez à votre conseiller ou distributeur.

Ne tenez pas compte de votre situation fiscale personnelle, qui pourrait également influencer le montant de votre remboursement. Le scénario de stress illustre ce que vous pourriez obtenir de retour dans des conditions de marché extrêmes. Le scénario défavorable s'est produit pour un investissement entre octobre 2017 et octobre 2022.

scénario modéré s'est produit pour un investissement entre juin 2019 et juin 2024. Le scénario favorable s'est produit pour un investissement

entre février 2016 et février 2021.

Que se passe-t-il si HSBC Investment Funds (Luxembourg) SA n'est pas en mesure de payer ?

La capacité de paiement du Fonds ne serait pas affectée par la défaillance de HSBC Investment Funds (Luxembourg) SA. Les actifs du Fonds sont conservés en sécurité par le Dépositaire et sont séparés des actifs des autres Fonds. Cela signifie que les avoirs d'un Fonds sont conservés séparément de ceux d'un autre.

les autres Fonds et votre investissement dans le Fonds ne peut être utilisé pour régler les dettes d'un autre Fonds. Il existe un risque potentiel de responsabilité pour le Dépositaire en cas de perte des actifs du Fonds. Le Dépositaire est responsable en cas de manquement intentionnel ou négligent à ses obligations.

En cas de faillite ou d'insolvabilité du dépositaire ou d'un autre prestataire de services, les investisseurs pourraient subir des retards (par exemple, des retards dans la (traitement des souscriptions, conversions et rachats d'actions) ou autres perturbations, et il peut y avoir un risque de défaut. Le Fonds n'est pas couvert.

par un système d'indemnisation ou de garantie des investisseurs.

Quels sont les coûts ?

La personne qui vous conseille ou vous vend ce produit peut vous facturer d'autres frais. Si tel est le cas, elle vous fournira des informations à ce sujet. et comment ils affectent votre investissement.

Coût au fil du temps

Les tableaux indiquent les montants prélevés sur votre investissement pour couvrir différents types de frais. Ces montants dépendent de votre Investissez, combien de temps vous conservez le produit et comment il se comporte. Les montants indiqués ici sont des illustrations basées sur un exemple d'investissement. montant et différentes durées d'investissement possibles.

Nous avons supposé :

La première année, vous récupérez le montant investi (rendement annuel de 0 %). Pour les autres périodes de détention, nous avons supposé le produit fonctionne comme indiqué dans le scénario modéré.

10 000 USD sont investis.

Durée de conservation recommandée : 5 ans	Si vous sortez après 1 an	Si vous sortez après 5 ans
Investissement de 10 000 USD		
Coûts totaux	20 USD	114 USD
Impact annuel sur les coûts % *	0,2%	0,2 % chaque année

* Ceci illustre comment les coûts réduisent votre rendement chaque année sur la période de détention. Par exemple, cela montre qu'en cas de sortie à la période de détention recommandée, votre rendement annuel moyen devrait être de 2,87 % avant coûts et de 2,66 % après coûts.

Nous pouvons partager une partie des coûts avec le vendeur du produit pour couvrir les services qu'il vous fournit. Ce dernier vous informera du montant.

Composition des coûts

Frais ponctuels à l'entrée ou à la sortie		Si vous sortez après 1 an
Frais d'entrée	Aucuns frais d'entrée ni de sortie ne sont facturés aux investisseurs qui négocient des actions sur le marché secondaire, c'est-à-dire lorsque des actions sont achetées et vendues en bourse. Dans ce cas, les investisseurs peuvent s'acquitter des frais facturés par leur courtier. Les participants autorisés traitant directement avec le Fonds peuvent être soumis à des frais de transaction directe (transaction en espèces) pouvant atteindre 3,00 % sur les souscriptions et 3,00 % sur les rachats.	Jusqu'à 0 USD
Coûts de sortie	Nous ne facturons pas de frais de sortie pour ce produit, mais la personne qui vous vend le produit peut le faire.	0 USD
Coûts récurrents pris en charge chaque année		
Frais de gestion et autres frais administratifs ou d'exploitation	0,15 % de la valeur de votre investissement par an. Ce montant est basé sur les dépenses de l'année précédente, se terminant le 29 décembre 2023.	15 USD
Coûts de transaction	0,05 % de la valeur de votre investissement par an. Il s'agit d'une estimation des coûts liés à l'achat et à la vente des placements sous-jacents du produit. Le montant réel varie en fonction du volume d'achats et de ventes.	5 USD
Frais accessoires pris en charge dans des conditions particulières		
Frais de performance	Il n'y a pas de frais de performance pour ce produit.	0 USD

Des frais de conversion peuvent être exigibles.

Combien de temps dois-je le conserver et puis-je retirer de l'argent plus tôt ?

Période de détention recommandée : 5 ans

L'investissement dans ce Fonds peut convenir aux investisseurs qui prévoient d'investir à long terme.

Aucune pénalité ne s'applique si vous souhaitez racheter vos avoirs du Fonds avant la période de détention recommandée. Des frais de sortie peuvent s'appliquer. Veuillez consulter le tableau « Composition des coûts » pour plus de détails.

Comment puis-je me plaindre ?

Les réclamations concernant le produit, ou concernant la conduite de HSBC Investment Funds (Luxembourg) SA, ou de la personne conseillant ou vendant le produit, doivent être adressées par écrit à 18 Boulevard de Kockelscheuer, 1821 Luxembourg, Grand-Duché de Luxembourg, ou par e-mail à hifl.complaint@hsbc.com.

Autres informations pertinentes Les scénarios

de performance précédents et les performances passées du Fonds au cours des dix dernières années peuvent être consultés dans la section Centre des fonds de notre site Web en visitant <http://www.etf.hsbc.com>.

Lorsque ce produit est utilisé comme support en unités de compte d'un contrat d'assurance vie ou de capitalisation, les informations complémentaires sur ce contrat, telles que les frais du contrat, qui ne sont pas inclus dans les frais indiqués dans ce document, le contact en cas de sinistre et ce qui se passe en cas de défaillance de la compagnie d'assurance, sont présentées dans le document d'informations clés de ce contrat, qui doit être fourni par votre assureur ou courtier ou tout autre intermédiaire d'assurance conformément à son obligation légale.

Documento de información clave

Propósito:

Este documento le proporciona información clave sobre este producto de inversión. No constituye material de marketing. La información es requerida por ley para ayudarle a comprender la naturaleza, los riesgos, los costos, las posibles ganancias y pérdidas de este producto y para ayudarle a compararlo con otros productos.

HSBC MSCI EMERGING MARKETS UCITS ETF es un subfondo de

HSBC ETFs PLC (el "UCITS"). El Fondo está gestionado por HSBC Investment Funds (Luxembourg) SA, autorizado en Irlanda y supervisado por el Banco Central de Irlanda (CBI). HSBC Asset Management es la marca comercial del negocio de gestión de activos del Grupo HSBC.

PRIIP Fabricante: HSBC Investment Funds (Luxemburgo) SA

Clase de acción: USD

Teléfono: +352 48 88 961

ISIN: IE00B5SSQT16

Fecha de producción: 23 de diciembre de 2024.

Sitio web: <http://www.etf.hsbc.com>

¿Qué es este producto?

Tipo

El Fondo es una sociedad de inversión de capital variable. Su valor depende del rendimiento de los activos subyacentes y puede fluctuar tanto al alza como a la baja. El capital invertido en el Fondo puede estar sujeto a riesgos.

Objetivos y política de inversión : El Fondo busca

replicar con la mayor

precisión posible la rentabilidad del Índice MSCI de Mercados Emergentes (el Índice).

El Fondo invertirá o adquirirá exposición a las acciones de las empresas que conforman el Índice.

Política de inversión: El

índice está compuesto por empresas de gran y mediana capitalización de países de mercados emergentes, según lo determinado por el proveedor del índice.

El Fondo se gestiona de forma pasiva y su objetivo es invertir en las acciones de las empresas en la misma proporción que en el Índice. Puede haber circunstancias en las que no sea posible o práctico para el Fondo invertir en todos los componentes del Índice. Si el Fondo no puede invertir directamente en las empresas que conforman el Índice, puede obtener exposición mediante otras inversiones, como certificados de depósito, derivados o fondos.

El Fondo podrá invertir en renta variable china. También podrá invertir en acciones A de China, ya sea directamente (a través de la Conexión Bursátil Shanghai-Hong Kong o la Conexión Bursátil Shenzhen-Hong Kong) o indirectamente a través de los Productos de Acceso a Acciones A de China (CAAP) o a través de fondos.

El Fondo podrá invertir en recibos de depósito y también podrá invertir hasta el 10% de sus activos en otros fondos, incluidos los fondos de HSBC.

El Fondo podrá invertir hasta el 10% de sus activos en swaps de rentabilidad total y contratos por diferencia. Sin embargo, no se prevé que supere el 5%.

El Fondo también podrá invertir en derivados para una gestión eficiente de la cartera (por ejemplo, para gestionar el riesgo y los costos, o para generar capital o ingresos adicionales) y con fines de inversión. El Fondo podrá realizar operaciones de préstamo de valores por hasta el 30 % de sus activos. Sin embargo, no se prevé que supere el 25 %.

La moneda de referencia del Fondo es el dólar estadounidense. La moneda de referencia de esta clase de acciones es el dólar estadounidense. Los ingresos se

distribuyen. Solo los Participantes Autorizados pueden operar con las acciones del Fondo directamente con el OICVM.

Las acciones del Fondo cotizan en una o más bolsas de valores. Puede vender su inversión la mayoría de los días hábiles. Se espera que el nivel previsto de error de seguimiento en condiciones normales de mercado sea del 0,40 %.

Inversor minorista previsto

Invertir en el Fondo puede ser adecuado para inversores que buscan una revalorización del capital con un horizonte temporal de cinco años mediante inversiones realizadas principalmente en acciones que cotizan o se negocian en Mercados Reconocidos, según se define en el Folleto. Antes de invertir en el Fondo, se recomienda a los inversores considerar su tolerancia personal a las fluctuaciones diarias del mercado, ya que la volatilidad del mismo puede ser elevada. Los inversores deben estar preparados para asumir pérdidas. Las acciones del Fondo estarán disponibles tanto para inversores minoristas como institucionales.

Una inversión en el Fondo sólo es adecuada para inversores que sean capaces de evaluar los riesgos y los méritos de dicha inversión y que tengan recursos suficientes para soportar cualquier pérdida, ya que el Fondo no está garantizado y podrían recibir menos del importe invertido.

El Fondo está diseñado para su uso como parte de una cartera de inversión diversificada. Se recomienda a los inversores potenciales consultar con su asesor financiero antes de realizar una inversión.

Término:

El Fondo no tiene fecha de vencimiento.

El Productor de PRIIP no puede liquidar el Fondo unilateralmente. El Consejo de Administración podrá, además, decidir su liquidación en determinadas circunstancias establecidas en el folleto informativo y los estatutos del Fondo.

Información adicional:

Este documento describe una clase de acciones de un subfondo de la Compañía. Puede obtener más información sobre la Compañía, incluyendo el Folleto Informativo, los informes anuales y semestrales más recientes y la cotización de las acciones, de forma gratuita, contactando con el Administrador, enviando un correo electrónico a ifinvestquiries@hsbc.com, o visitando www.etf.hsbc.com. El prospecto más reciente está disponible en inglés, alemán y francés.

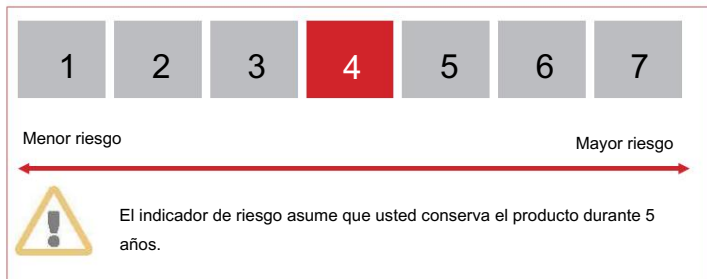
Los detalles de las inversiones subyacentes del fondo están disponibles en www.etf.hsbc.com. El valor neto del activo intradiario indicativo del fondo está disponible en al menos una terminal de un importante proveedor de datos de mercado, como Bloomberg, así como en una amplia gama de sitios web que muestran datos del mercado de valores, incluido www.reuters.com. El Prospecto y los informes anuales y semestrales se elaboran para toda la Compañía.

El depositario es HSBC Continental Europe. Los activos del Fondo se mantienen seguros bajo su custodia y están separados de los activos de otros fondos.

Es posible canjear sus acciones por acciones de una clase o subfondo diferente dentro de la Compañía. Encontrará información detallada sobre cómo hacerlo en la sección «Conversión de Acciones - Mercado Primario» del Folleto.

¿Cuáles son los riesgos y qué puedo obtener a cambio?

Indicador de riesgo



El indicador de riesgo resumido es una guía del nivel de riesgo de este producto. en comparación con otros productos. Muestra la probabilidad de que el producto... Perderemos dinero debido a los movimientos en los mercados o porque No pueden pagarle.

Escenarios de rendimiento

Lo que obtendrá de este producto depende del desempeño futuro del mercado. La evolución del mercado en el futuro es incierta y no se puede... Predicho con precisión.

Los escenarios desfavorables, moderados y favorables que se muestran son ilustraciones que utilizan el peor, promedio y mejor desempeño del producto a lo largo del tiempo. Los últimos 10 años. Los mercados podrían evolucionar de forma muy diferente en el futuro.

Periodo de tenencia recomendado: 5 años		Si sales después de 1 año	Si sales después 5 años
Inversión de USD 10.000			
Mínimo	El Fondo no está cubierto por un plan de compensación o garantía para inversores, usted puede perder parte o la totalidad del importe invertido.		
Escenario de estrés	Lo que podría recuperar después de los costos	USD 2.470	USD 2.410
	Rendimiento medio cada año	-75,28 %	-24,78 %
Escenario desfavorable	Lo que podría recuperar después de los costos	USD 6.900	USD 8.390
	Rendimiento medio cada año	-31,04 %	-3,45 %
Escenario moderado	Lo que podría recuperar después de los costos	USD 10.420	USD 11.400
	Rendimiento medio cada año	4,23 %	2,66 %
Escenario Favorable	Lo que podría recuperar después de los costos	USD 15.780	USD 19.900
	Rendimiento medio cada año	57,82 %	14,76 %

Las cifras que se muestran incluyen todos los costos del producto en sí, pero pueden no incluir todos los costos que usted paga a su asesor o distribuidor. Las cifras No tenga en cuenta su situación fiscal personal, que también puede afectar su reembolso. El escenario de estrés muestra lo que podría recibir. De vuelta en circunstancias extremas de mercado. El escenario desfavorable se produjo para una inversión entre octubre de 2017 y octubre de 2022. El escenario moderado se presentó para una inversión entre junio de 2019 y junio de 2024. El escenario favorable se presentó para una inversión entre febrero de 2016 y febrero de 2021.

¿Qué sucede si HSBC Investment Funds (Luxembourg) SA no puede pagar?

La capacidad de pago del Fondo no se vería afectada por el incumplimiento de HSBC Investment Funds (Luxembourg) SA. Los activos del Fondo se mantienen seguros mediante El Depositario y están separados de los activos de otros Fondos. Esto significa que las tenencias de un Fondo se mantienen separadas de las tenencias de Los demás Fondos y su inversión en el Fondo no pueden utilizarse para pagar las obligaciones de ningún otro Fondo. Existe un riesgo potencial de responsabilidad para el Depositario en caso de pérdida de los activos del Fondo. El Depositario será responsable en caso de incumplimiento negligente o intencional de sus obligaciones. En caso de quiebra o insolvencia del Depositario u otro proveedor de servicios, los inversores podrían experimentar demoras (por ejemplo, demoras en la procesamiento de suscripciones, conversiones y reembolsos de acciones) u otras interrupciones, y puede existir un riesgo de impago. El Fondo no está cubierto mediante un sistema de compensación o garantía de inversores.

¿Cuales son los costos?

La persona que le asesora o le vende este producto podría cobrarle otros costos. De ser así, le informará sobre estos costos. y cómo afectan su inversión.

Costo a lo largo del tiempo

Las tablas muestran los montos que se descuentan de su inversión para cubrir diferentes tipos de costos. Estos montos dependen de cuánto... Invertir, cuánto tiempo se mantiene el producto y su rendimiento. Los montos que se muestran aquí son ilustraciones basadas en un ejemplo de inversión. Cantidad y diferentes plazos posibles de inversión. Hemos asumido:

En el primer año recuperaría la cantidad invertida (0% de rentabilidad anual). Para los demás períodos de tenencia, hemos asumido que...

El producto funciona como se muestra en el escenario moderado.

- Se invierten USD 10.000.

Periodo de tenencia recomendado: 5 años	Si sales después de 1 año	Si sales después de 5 años
Inversión de USD 10.000	20 dólares estadounidenses	14 dólares estadounidenses
Costos totales		
Impacto del costo anual % *	0,2%	0,2% cada año

* Esto ilustra cómo los costos reducen su rentabilidad anual durante el período de tenencia. Por ejemplo, muestra que, si sale de la inversión durante el período de tenencia recomendado, se proyecta una rentabilidad media anual del 2,87 % antes de costos y del 2,66 % después de costos.

Podríamos compartir parte de los costos con quien le vende el producto para cubrir los servicios que le presta. Le informarán el importe.

Composición de los costes

Costes únicos de entrada o salida		Si sales después de 1 año
Costos de entrada	No se aplican comisiones de entrada ni de salida cuando los inversores negocian acciones en el mercado secundario, es decir, cuando se compran y venden acciones en una bolsa de valores. En estos casos, los inversores podrían tener que pagar las comisiones de su corredor. Los Participantes Autorizados que negocien directamente con el Fondo podrían estar sujetos a una Comisión por Negociación Directa (Transacción en Efectivo) de hasta el 3,00 % en las suscripciones y hasta el 3,00 % en los reembolsos.	Hasta 0 USD
Costos de salida	No cobramos una tarifa de salida por este producto, pero la persona que le vende el producto puede hacerlo.	0 USD
Costos continuos que se toman cada año		
Honorarios de gestión y otros costos administrativos o de operación	0,15 % del valor de su inversión anual. Esta cifra se basa en los gastos del año anterior, que finaliza el 29 de diciembre de 2023.	15 dólares estadounidenses
Costos de transacción	0,05 % del valor de su inversión anual. Esta es una estimación de los costos en los que incurrimos al comprar y vender las inversiones subyacentes del producto. El importe real variará según la cantidad que compremos y vendamos.	5 dólares estadounidenses
Costes incidentales asumidos en condiciones específicas		
Honorarios por desempeño	Este producto no tiene costo de rendimiento.	0 USD

Podría aplicarse un cargo por conversión.

¿Cuánto tiempo debo mantenerlo y puedo retirar dinero anticipadamente?

Periodo de tenencia recomendado: 5 años La inversión en este Fondo puede ser apropiada para inversores que planean invertir a largo plazo.

No hay penalizaciones si desea rescatar sus inversiones en el Fondo antes del plazo de tenencia recomendado. Podría aplicarse una comisión de salida; consulte la tabla "Composición de Costes" para obtener más información.

¿Cómo puedo presentar una reclamación?

Las quejas sobre el producto, o sobre la conducta de HSBC Investment Funds (Luxembourg) SA, o de la persona que asesora o vende el producto, deben dirigirse por escrito a 18 Boulevard de Kockelscheuer, 1821 Luxemburgo, Gran Ducado de Luxemburgo, o por correo electrónico a hifl.complaint@hsbc.com.

Otra información relevante Los escenarios

de rendimiento anteriores y el rendimiento pasado del Fondo durante los últimos diez años se pueden consultar en la sección Centro de Fondos de nuestro sitio web visitando <http://www.etf.hsbc.com>.

Cuando este producto se utiliza como soporte unit-linked para un contrato de seguro de vida o de capitalización, la información adicional sobre este contrato, como los costes del contrato, que no están incluidos en los costes indicados en este documento, el contacto en caso de siniestro y lo que ocurre en caso de quiebra de la compañía de seguros, se presentan en el documento de información clave de este contrato, que debe ser proporcionado por su aseguradora o corredor o cualquier otro intermediario de seguros de acuerdo con su obligación legal.

Основен информационен документ

Цел Този

документ ви предоставя ключова информация за този инвестиционен продукт. Това не е маркетингов материал. Информацията се иска въз основа на да ви помогне да разберете естеството, рисковете, разходите, потенциалните печалби и изгоди от този продукт и да ви помогне да го сравните с други продукти.

HSBC MSCI EMERGING MARKETS UCITS ETF е подфонд на HSBC ETFs PLC

(„ПКИПЦ“). Фондът се управлява от HSBC Investment Funds (Luxembourg) SA, упълномощен в Ирландия и под надзора на Централната банка на Ирландия (CBI). HSBC Asset Management е търговската марка за бизнес с управление на активи на HSBC Group.

Производител на PRIIP: HSBC Investment Funds (Luxembourg) SA

Телефон: +352 48 88 961

Дата на производство: 23 декември 2024 г.

Клас акции: USD

ISIN: IE00B5SSQT16

Уебсайт: <http://www.etf.hsbc.com>

Какво представлява този продукт?

Тип

Фондът е инвестиционно дружество с променлив капитал. Стойността на фонда зависи от представянето на базовите активи и може да се повишава, както и да намалява. Всеки капитал, инвестиран във фонда, може да бъде изложен на риск.

Цели и инвестиционна политика Инвестиционна

цел: Фондът има за цел

да проследява възможното най-точно възвращаемостта на индекса MSCI Emerging Markets Index (индексът). Фондът инвестира или придобива експозиция към акции на компании, които съставляват индекса.

Инвестиционна

политика: Индексът се състои от големи и средни компании от страни с нововъзникващи пазари, както е определено от Достава на индекса.

Фондът се управлява пасивно и има за цел да инвестира в дяловете на компанията като цяло в същото отношение като в индекса. Възможно е да има обстоятелства, при които не е възможно или практически фондът да инвестира във всички съставни части на индекса. Ако фондът не може да инвестира директно в компанията, която съставлява индекса, той може да спечели експозиция чрез използване на други инвестиции като депозитарни разписки, деривати или фондове.

Фондът може да инвестира в китайски акции. Фондът може също така да инвестира в китайски A-акции директно (чрез Shanghai-Hong Kong Stock Connect и/или Shenzhen-Hong Kong Stock Connect) или непряко чрез China A-shares Access Products (CAAP) или чрез фондове.

Фондът може да инвестира в депозитарни разписки и може също така да инвестира до 10% от своите активи в други фондове, включително фондове на HSBC.

Фондът може да инвестира до 10% от своите активи в суапове за обхващане възвращаемост и договори за разлика. Не се очаква обаче това да надхвърли 5%.

Фондът може също да инвестира в деривати за целите на ефективното управление на портфейла (като например за управление на риска и разходите или за генериране на допълнителен капитал или доход) и за инвестиционни цели. Фондът може да сключва сделки за заемане на ценни книжа за до 30% от своите активи. Въпреки това не се очаква това да надхвърли 25%.

Референтната валута на фонда е USD. Референтната валута на този клас акции е USD. Доходите се разпределят. Само

упълномощените участници могат да търгуват с акциите на фонда директно с ПКИПЦ.

Акциите на фонда са регистрирани на една или повече фондови борси. Могат да се продават и инвестицията си през повечето работни дни.

Очакваното ниво на грешка при проследяване при нормални пазарни условия се очаква да бъде 0,40%.

Предвидени инвеститор на дребно

Инвестицията във фонда може да е подходяща за инвеститори, търсещи увеличаване на стойността на капитала с петгодишен времеви хоризонт чрез инвестиции, направени предимно в акции, които са регистрирани или търгувани на признати пазари, както е определено в Проспекта. Инвеститорът трябва да обмисли своята лична толерантност към междинните колебания на пазара, преди да инвестира във фонда, тъй като волатилността на фонда може да бъде висока. Инвеститорът трябва да са готови да понесат изгоди. Акциите във фонда ще бъдат достъпни както за инвеститори на дребно, така и за институционални инвеститори.

Инвестицията във фонда е подходяща само за инвеститори, които са способни да оценят рисковете и предимствата на такава инвестиция и които разполагат с достатъчно ресурси, за да поемат всякакви изгоди, тъй като фондът не е гарантиран и те могат да получат обратно по-малко от инвестираната сума. Фондът е предназначен за използване като част от диверсифициран инвестиционен портфейл. Потенциалните инвеститори трябва да се консултират със своя финансов съветник, преди да направят инвестиция.

срок:

Фондът няма дата на падеж

Създаването на ПИПДОЗИП не може едностранно да прекрати фонда. Съветът на директорите може освен това да реши да ликвидира фонда при определени обстоятелства, посочени в проспекта и у кредитния акт на фонда.

Допълнителна информация:

Този документ описва един клас акции на подфонд на Компанията.

Допълнителна информация за Дружеството, включително Проспекта, найновите годишни и шестмесечни отчети на Дружеството и последните цени на акциите, може да бъде получена безплатно, като изпратите имейл на [администрацията на \[admission@hsbc.com\]\(mailto:admission@hsbc.com\)](mailto:admission@hsbc.com) или като посетите www.etf.hsbc.com. Найновият проспект е достъпен на английски, немски и френски език.

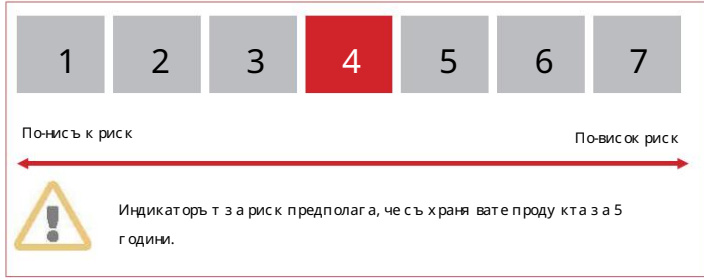
Подробности за основните инвестиции на фонда са достъпни на www.etf.hsbc.com. Индикативната нетна стойност на активите на фонда в рамките на деня е налична на поне един основен терминал за достъп на пазарни данни като Bloomberg, както и на широк набор от уебсайтове, които показват данни за фондовия пазар, включително www.reuters.com. Проспектът, годишните и шестмесечните отчети се изготвят за цялостно дружество.

Депозитарят е HSBC Continental Europe. Активите на фонда се съхраняват на сигурно място от Депозитаря и са отделени от активите на други фондове.

Възможно е да промените вашия акция в акции от различен клас акции или подфонд в рамките на Компанията. Подробности за това как да направите това са в раздела „Конвертиране на акции – първичен пазар“ на Проспекта.

Какви са рисковете и какво могат да получат инвеститорите?

Индикатор за риск



Обобщеният индикатор за риск е ръководство за нивото на риск на този продукт в сравнение с други продукти. Показва колко вероятно е продуктът да загуби пари поради движенията на пазарите или защото не са в състояние да ви платят.

Сценарии за изпълнение

Какво ще получите от този продукт зависи от бъдещото представяне на пазара. Развитието на пазара в бъдеще не е сигурно и не може да бъде точно прогнозирано.

Показаните неблагоприятни, умерени и благоприятни сценарии са илюстрации, използващи най-лошото, средното и най-доброто представяне на продукта през последните 10 години. Пазарите могат да се развият многократно по-бързо.

Препоръчителен период на задържане: 5 години		Ако излезете след 1 година	Ако излезете след 5 години
минимум	Фондът не е покрит от схема за обезщетение на инвеститорите или гаранционна схема, може да загубите част или цялата инвестирана сума.		
Сценарий на стрес	Какво може да получите обратно след разходите	2470 щатски долара	2410 щатски долара
	Средна възвращаемост всяка година	-75,28 %	-24,78 %
Неблагоприятен сценарий	Какво може да получите обратно след разходите	6900 щатски долара	8390 щатски долара
	Средна възвращаемост всяка година	-31,04 %	-3,45 %
Умерен сценарий	Какво може да получите обратно след разходите	10 420 щатски долара	11 400 щатски долара
	Средна възвращаемост всяка година	4,23 %	2,66 %
Благоприятен сценарий	Какво може да получите обратно след разходите	15 780 щатски долара	19 900 щатски долара
	Средна възвращаемост всяка година	57,82 %	14,76 %

Показаните цифри включват всички разходи за самия продукт, но може да не включват всички разходи, които плащате на вашия съветник или дистрибутор. Фигурите не вземат под внимание вашата лична данъчна ситуация, която също може да повлияе на сумата, която ще получите обратно. Сценарият показва какво може да получите обратно при екстремни пазарни обстоятелства. Неблагоприятният сценарий се случва за инвестицията между октомври 2017 г. и октомври 2022 г. Умереният сценарий се случва за инвестицията между юни 2019 г. и юни 2024 г. Благоприятният сценарий се случва за инвестицията между февруари 2016 г. и февруари 2021 г.

Какво се случва, ако HSBC Investment Funds (Luxembourg) SA не може да изплати?

Способността на фонда да изплати мада бъде засегната от неизпълнението на задълженията на HSBC Investment Funds (Luxembourg) SA. Активите на фонда са пазарти без опасност от депозитария са отделени от активите на другите фондове. Това означава, че притежанията на един фонд не са свързани отделно от притежанията на другите фондове и вашата инвестиция във фонда не може да се използва за плащане на задълженията на другите фондове. Съществува потенциален риск от отговорност за депозитаря, ако активите на фонда бъдат загубени. Депозитарят носи отговорност в случай на небрежност или умишлено неизпълнение на задълженията си. В случай на фалит или несъстоятелност на депозитаря или друг доставчик на услуги, инвеститорите могат да изпитат забавяния (например забавяния в обработката на заявленията, конвертиране и обратно изкупуване на акции) или други случки и може да има риск от неизпълнение. Фондът не се покрива чрез схема за обезщетение на инвеститора или гаранционна схема.

Какви са разходите?

Лицето, което ви съветва или ви продава този продукт, може да ви таксува други разходи. Ако е така, тоз човек ще ви предостави информация за тези разходи и как те се отразяват на вашата инвестиция.

Разходи във времето

Таблиците показват сумите, които се вземат от вашата инвестиция за покриване на различни видове разходи. Тези суми зависят от това колко инвестирате, колко дълго държите продукта и колко добре се справя продуктът. Показаните тук суми са илюстрации, базирани на примерна инвестиция сума и различни възможни инвестиционни периоди.

Ние сме предположили:

През първата година ще получите обратно сумата, която сте инвестирали (0% годишна възвращаемост). За другите периоди на задържане сме приели продуктът работи, както е показано в мерения сценарий.

Инвестирани са 10 000 USD.

HSBC MSCI EMERGING MARKETS UCITS ETF, подфонд на HSBC ETFs PLC - USD (IE00B55SQT16)

Препоръчителен период на задържане: 5 години	Ако излезете след 1г	Ако излезете след 5 години
Инвестиция от 10 000 USD	20 USD	114 USD
Общ разход	0,2%	0,2% всяка година

* Това илюстрира как разходите намаляват във времето в всяка година през периода на задържане. Например показва, че ако излезете на препоръчания период на задържане, средната ви възвращаемост на година се очаква да бъде 2,87% преди разходите и 2,66% след разходите.

Може да споделим част от разходите с лицето, което ви продава продукта, за да покрием услугите, които ви предоставя. Тецви информират за сумата.

Състав на разходите

Еднократни разходи при влизане или излизане		Ако излезете след 1г
Входни разходи	Не се заплащат входни или изходни такси, когато инвеститорите търгуват с акции на вторичния пазар – т.е. когато акциите се купуват и продават на фондова борса. В такива случаи инвеститорите могат да плащат такси, начислени от техния брокер. Упълномощните участници, работещ директно с Фонда, може да подлежат на такса за директендильр (парична трансакция) до 3,00% при абонаменти и до 3,00% при обратно изкупуване.	До 0 USD
Изходни разходи	Ние не начисляваме изходна такса за този продукт, но лицето, което ви продава продукта, може да го направи.	0 USD
Текущи разходи, възникващи всяка година		
Такси за управление и други административни или оперативни разходи	0,15% от стойността на вашата инвестиция на година. Тазифра се основава на минималните разходи за годината, приключващи на 29 декември 2023 г.	15 USD
Трансакционни разходи	0,05% от стойността на вашата инвестиция на година. Това е оценка на направените разходи, когато купувате и продавате основните инвестиции за продукта. Действителната сумаварира в зависимост от това колко купувате и продавате.	5 USD
Случайни разходи, възникващи при определени условия		
Такси за изпъление	За този продукт няма такса за изпъление.	0 USD

Може да се плати такса за преобращаване.

Колко дълготрябва да го държи и мога ли да изтегля пари по-рано?

Препоръчителен период на задържане: 5 години

Инвестицията в този фонд може да е подходяща за инвеститори, които планират да инвестират в дългосрочен план.

Няма неустойки, ако желаете да изкупите притежанията си във Фонда преди препоръчания период на задържане. Може да бъде приложена такса за излизане, моля, вижте таблицата „Състав на разходите“ за подробности.

Как мога да се оплача?

Оплакванията относно продукта или относно поведението на HSBC Investment Funds (Luxembourg) SA или лицето, което съветва или продава продукта, трябва да бъдат дат адресирани в писмена форма до 18 Boulevard de Kockelscheuer, 1821 Люксембург, Великото херцогство Люксембург, или по имейл на hifl.complaint@hsbc.com.

Друга подходяща информация: Предишните

сценарии за изпъление и предишните резултати на Фонда за предходните десет години могат да бъдат дат намерени в раздела Fund Center на нашия уебсайт, като посетите <http://www.etf.hsbc.com>.

Когато този продукт се използва като съставка с единица поддръжка за адоговор за животозастраховане или капитализация, допълнителната информация за този договор, като разходите по договора, които не са включени в разходите, посочени в този документ, контактът в случай на иск и какво се случва в случай на неизправност на застрахователната компания, са представени в основния информационен документ на този договор, който трябва да бъде предоставен от вашия застраховател или брокер или всеки друг застрахователен посредник в съответствие с неговото законово задължение.

Dokument s ključnim informacijama

Svrha Ovaj

vam dokument pruža ključne informacije o ovom investicijskom proizvodu. To nije marketinški materijal. Podaci su obavezni prema zakonu kako bi vam pomogli razumjeti prirodu, rizike, troškove, potencijalne dobitke i gubitke ovog proizvoda i kako bi vam pomogli da ga usporedite s drugim proizvodima.

HSBC MSCI EMERGING MARKETS UCITS ETF je podfond HSBC

ETFs PLC, ("UCITS"). Fondom upravlja HSBC Investment Funds (Luxembourg) SA, ovlašten u Irskoj i pod nadzorom Središnje banke Irske (CBI). HSBC Asset Management robna je marka za poslovanje upravljanja imovinom HSBC grupe.

PRIIP Proizvođač: HSBC Investment Funds (Luxembourg) SA

Telefon: +352 48 88 961

Datum proizvodnje: 23. prosinca 2024.

Klasa dionica: USD

ISIN: IE00B5SSQT16

Web stranica: <http://www.etf.hsbc.com>

Što je ovaj proizvod?

Tip

Fond je investicijsko društvo s promjenjivim kapitalom. Vrijednost fonda ovisi o uspješnosti temeljne imovine i može rasti i padati. Svaki kapital uložen u Fond može biti izložen riziku.

Ciljevi i politika ulaganja Cilj ulaganja: Fond ima

za cilj pratiti što je točnije

moguće povrate MSCI Emerging Markets Index (indeks). Fond će ulagati ili biti izložen dionicama kompanija koje čine Indeks.

Investicijska politika:

Indeks čine velike i srednje kapitalizirane tvrtke iz zemalja s tržištima u razvoju, kako je odredio Izrađivač indeksa.

Fondom se pasivno upravlja i nastoji ulagati u dionice društava u općenito istom omjeru kao i u Indeksu. Mogu postojati okolnosti kada nije moguće ili praktično da Fond ulaže u sve sastavnice Indeksa. Ako Fond ne može ulagati izravno u tvrtke koje čine Indeks, može steći izloženost korištenjem drugih ulaganja kao što su potvrde depozitara, izvedenice ili fondovi.

Fond može ulagati u kineske dionice. Fond također može ulagati u kineske A-dionice bilo izravno (kroz Shanghai-Hong Kong Stock Connect i/ili Shenzhen-Hong Kong Stock Connect) ili neizravno putem China A-shares Access Products (CAAP) ili putem fondova.

Fond može ulagati u potvrde depozitara, a također može uložiti do 10% svoje imovine u druge fondove, uključujući fondove HSBC.

Fond može uložiti do 10% svoje imovine u zamjene ukupnog prinosa i ugovore za razliku. Međutim, ne očekuje se da će to premašiti 5%.

Fond također može ulagati u izvedenice u svrhu učinkovitog upravljanja portfeljem (kao što je upravljanje rizikom i troškovima ili stvaranje dodatnog kapitala ili prihoda) i u svrhu ulaganja. Fond može ulaziti u poslove posudbe vrijednosnih papira za najviše 30% svoje imovine. Međutim, ne očekuje se da će to premašiti 25%.

Referentna valuta Fonda je USD. Referentna valuta ove klase dionica je USD.

Dohodak je raspoređen. Samo **ovlašteni** sudionici mogu trgovati

dionicama Fonda izravno s UCITS-om.

Dionice **Fonda** kotiraju na jednoj ili više burzi. Možete prodati svoju investiciju većinu radnih dana. Očekuje se da će očekivana **razina** pogreške praćenja u normalnim tržišnim uvjetima biti 0,40%.

Predviđeni mali investitor

Ulaganje u Fond može biti prikladno za ulagače koji traže povećanje vrijednosti kapitala s vremenskim horizontom od pet godina putem ulaganja prvenstveno u dionice koje kotiraju ili se njima trguje na priznatim tržištima, kako je definirano u Prospektu. Investitor bi prije ulaganja u Fond trebao razmotriti svoju osobnu toleranciju na dnevne fluktuacije tržišta, budući da volatilnost Fonda može biti velika. Ulagači bi trebali biti spremni snositi gubitke. Udjeli u Fondu bit će dostupni i malim i institucionalnim ulagačima.

Ulaganje u Fond prikladno je samo za ulagače koji su sposobni procijeniti rizike i zasluge takvog ulaganja i koji imaju dovoljno sredstava da snose bilo kakav gubitak budući da Fond nije zajamčen i mogu dobiti natrag manje od uloženog iznosa.

Fond je dizajniran za korištenje kao dio diversificiranog investicijskog portfelja. Potencijalni ulagači trebali bi se posavjetovati sa svojim financijskim savjetnikom prije ulaganja.

Termin:

Fond nema rok dospeljeća.

Proizvođač PRIIP-a ne može jednostrano raskinuti Fond. Upravni odbor može nadalje odlučiti likvidirati Fond u određenim okolnostima navedenim u prospektu i statutu Fonda.

Dodatne informacije:

Ovaj dokument opisuje jednu klasu dionica podfonda Društva. Daljnje informacije o Društvu, uključujući Prospekt, posljednja godišnja i polugodišnja izvješća Društva i najnovije cijene dionica, mogu se dobiti besplatno putem e-pošte administratora na adresu ifsinvestorqueries@hsbc.com ili posjetom www.etf.hsbc.com. Najnoviji prospekt dostupni su na engleskom, njemačkom i francuskom jeziku. po

Pojedinosti o temeljnim ulaganjima fonda dostupne su na www.etf.hsbc.com.

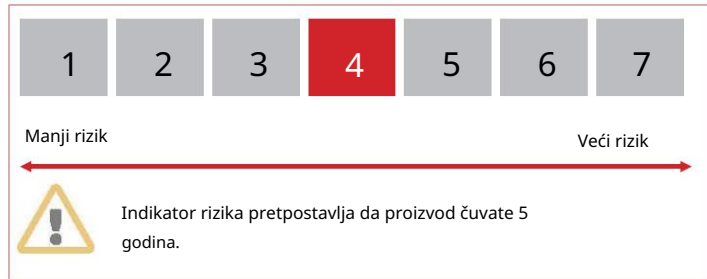
Indikativna unutarnevna neto vrijednost imovine fonda dostupna je na najmanje jednom glavnom terminalu dobavljača tržišnih podataka kao što je Bloomberg, kao i na širokom rasponu web stranica koje prikazuju podatke o burzi, uključujući www.reuters.com. Prospekt, godišnja i polugodišnja izvješća izrađuju se za cijelo Društvo.

Depozitar je HSBC Continental Europe. Imovina Fonda čuva se kod depozitara i odvojena je od imovine drugih Fondova.

Moguće je promijeniti svoje udjele u udjele druge klase udjela ili podfonda unutar Društva. Pojediniosti o tome kako to učiniti nalaze se u odjeljku Prospekta "Konverzija dionica - Primarno tržište".

Koji su rizici i što mogu dobiti zauzvrat?

Indikator rizika



Sažeti indikator rizika je vodič za razinu rizika ovog proizvoda u usporedbi s drugim proizvodima. Pokazuje koliko je vjerojatno da proizvod izgubit će novac zbog kretanja na tržištima ili zato što mi nisu u mogućnosti platiti vam.

Scenariji izvedbe

Što ćete dobiti od ovog proizvoda ovisi o budućem tržišnom učinku. Razvoj tržišta u budućnosti je neizvjestan i ne može biti točno predviđeno.

Prikazani nepovoljni, umjereni i povoljni scenariji su ilustracije koje koriste najgore, prosječne i najbolje performanse proizvoda tijekom zadnjih 10 godina. Tržišta bi se u budućnosti mogla vrlo različito razvijati.

Preporučeno razdoblje držanja: 5 godina		Ako izađete nakon 1 godine	Ako izađete nakon 5 godina
Investicija od 10.000 USD			
Minimum	Fond nije pokriven kompenzacijom ulagača ili shemom jamstva, možete izgubiti dio ili cijeli uloženi iznos.		
Scenarij stresa	Što biste mogli dobiti natrag nakon troškova	2470 dolara	2410 USD
	Prosječni povrat svake godine	-75,28 %	-24,78 %
Nepovoljan scenarij	Što biste mogli dobiti natrag nakon troškova	6900 USD	8390 USD
	Prosječni povrat svake godine	-31,04 %	-3,45 %
Umjereni scenarij	Što biste mogli dobiti natrag nakon troškova	10 420 USD	11 400 USD
	Prosječni povrat svake godine	4,23 %	2,66 %
Povoljan scenarij	Što biste mogli dobiti natrag nakon troškova	15 780 USD	19 900 USD
	Prosječni povrat svake godine	57,82 %	14,76 %

Prikazane brojke uključuju sve troškove samog proizvoda, ali možda ne uključuju sve troškove koje plaćate svom savjetniku ili distributeru. Brojke ne uzimajte u obzir svoju osobnu poreznu situaciju, što također može utjecati na to koliko ćete dobiti natrag. Scenarij stresa pokazuje što biste mogli dobiti ponovno u ekstremnim tržišnim okolnostima. Nepovoljni scenarij dogodio se za ulaganje između listopada 2017. i listopada 2022. umjereni scenarij dogodio se za ulaganje između lipnja 2019. i lipnja 2024. Povoljan scenarij dogodio se za ulaganje između veljače 2016. i veljače 2021.

Što se događa ako HSBC Investment Funds (Luxembourg) SA ne može izvršiti isplatu?

Na sposobnost Fonda za isplatu ne bi utjecalo neispunjenje obveza HSBC Investment Funds (Luxembourg) SA. Imovinu Fonda čuvaju depozitara i odvojeni su od imovine drugih fondova. To znači da se fondovi jednog Fonda drže odvojeno od fondova drugih fondova i vaše ulaganje u fond ne može se koristiti za plaćanje obveza bilo kojeg drugog fonda. Postoji potencijalni rizik od odgovornosti za Depozitar ako je imovina Fonda izgubljena. Depozitar je odgovoran u slučaju nesavjesnog ili namjernog neispunjavanja svojih obveza. U slučaju bankrota ili insolventnosti depozitara ili drugog pružatelja usluga, ulagači mogu doživjeti kašnjenja (na primjer, kašnjenja u obrada upisa, pretvorbe i otkupa dionica) ili drugih poremećaja i može postojati rizik neispunjenja obveza. Fond nije pokriven kompenzacijom ulagača ili shemom jamstva.

Koliki su troškovi?

Osoba koja vam savjetuje ili prodaje ovaj proizvod može vam naplatiti druge troškove. Ako je tako, ta će vam osoba dati informacije o tim troškovima i kako utječu na vaše ulaganje.

Troškovi tijekom vremena

Tablice prikazuju iznose koji se uzimaju iz vašeg ulaganja za pokrivanje različitih vrsta troškova. Ovi iznosi ovise o tome koliko vam ulaganja, koliko dugo držite proizvod i koliko dobro proizvod radi. Ovdje prikazani iznosi ilustracije su temeljene na primjeru ulaganja iznos i različita moguća razdoblja ulaganja.

Pretpostavili smo:

U prvoj godini dobili biste natrag iznos koji ste uložili (0% godišnji povrat). Za ostala razdoblja držanja pretpostavili smo proizvod radi kao što je prikazano u umjerenom scenariju.

Uloženo je 10.000 USD .

Preporučeno razdoblje držanja: 5 godina Investicija od 10.000 USD	Ako izađete nakon 1 godine	Ako izađete nakon 5 godina
Ukupni troškovi	20 USD	114 USD
Godišnji utjecaj na troškove % *	0,2%	0,2% svake godine

* Ovo ilustrira kako troškovi smanjuju vaš povrat svake godine tijekom razdoblja držanja. Na primjer, pokazuje da ako izađete u preporučenom razdoblju držanja, predviđa se da će vaš prosječni godišnji povrat biti 2,87% prije troškova i 2,66% nakon troškova.

Možemo podijeliti dio troškova s osobom koja vam prodaje proizvod kako bismo pokrili usluge koje vam ona pruža. Oni će vas obavijestiti o iznosu.

Sastav troškova

Jednokratni troškovi pri ulasku ili izlasku		Ako izađete nakon 1 godine
Ulazni troškovi	Ne plaćaju se ulazne niti izlazne naknade ako ulagači trguju dionicama na sekundarnom tržištu – tj. gdje se dionice kupuju i prodaju na burzi. U takvim slučajevima ulagači mogu platiti naknade koje naplaćuje njihov broker. Ovlašteni sudionici koji posluju izravno s Fondom mogu podlijegati naknadi za izravno poslovanje (gotovinska transakcija) do 3,00% na pretplate i do 3,00% na otkupe.	Do 0 USD
Izlazni troškovi	Ne naplaćujemo izlaznu naknadu za ovaj proizvod, ali to može učiniti osoba koja vam prodaje proizvod.	0 USD
Tekući troškovi koji se uzimaju svake godine		
Naknade za upravljanje i drugi administrativni ili operativni troškovi	0,15% vrijednosti vaše investicije godišnje. Ova brojka temelji se na prošlogodišnjim troškovima za godinu koja završava 29. prosinca 2023.	15 USD
Troškovi transakcije	0,05% vrijednosti vaše investicije godišnje. Ovo je procjena troškova nastalih kada kupujemo i prodajemo osnovna ulaganja u proizvod. Stvarni iznos će varirati ovisno o tome koliko kupujemo i prodajemo.	5 USD
Slučajni troškovi uzeti pod određenim uvjetima		
Naknade za učinak	Za ovaj proizvod nema naknade za izvedbu.	0 USD

Može se platiti naknada za konverziju.

Koliko dugo ga trebam držati i mogu li podići novac ranije?

Preporučeno razdoblje držanja: 5 godina

Ulaganje u ovaj fond može biti prikladno za investitore koji planiraju dugoročno ulagati.

Nema kazni ako želite otkupiti svoje udjele u Fondu prije preporučenog razdoblja držanja. Može se primijeniti izlazna naknada, za detalje pogledajte tablicu "Sastav troškova".

Kako se mogu žaliti?

Pritužbe na proizvod, ili na ponašanje HSBC Investment Funds (Luxembourg) SA, ili osobe koja savjetuje ili prodaje proizvod, treba uputiti u pisanom obliku na 18 Boulevard de Kockelscheuer, 1821 Luxembourg, Veliko Vojvodstvo Luksemburg, ili e-poštom na hifl.complaint@hsbc.com.

Ostale relevantne informacije Prethodni

scenariji uspješnosti i prošli rezultati Fonda za prethodnih deset godina mogu se pronaći u odjeljku Fund Center na našoj web stranici na <http://www.etf.hsbc.com>.

Kada se ovaj proizvod koristi kao potpora povezana s jedinicom za ugovor o životnom osiguranju ili kapitalizaciji, dodatne informacije o ovom ugovoru, kao što su troškovi ugovora, koji nisu uključeni u troškove navedene u ovom dokumentu, kontakt u slučaju odštetnog zahtjeva i što se događa u slučaju propasti osiguravajućeg društva, prikazani su u dokumentu s ključnim informacijama ovog ugovora, koji mora osigurati vaš osiguravatelj ili broker ili bilo koji drugi posrednik u osiguranju u skladu sa svojom zakonskom obvezom.

Dokument klíčových informací

Účel Tento

dokument vám poskytuje klíčové informace o tomto investičním produktu. Nejedná se o marketingový materiál. Tyto informace jsou vyžadovány zákonem, aby vám pomohly porozumět povaze, rizikům, nákladům, potenciálním ziskům a ztrátám tohoto produktu a pomohly vám jej porovnat s jinými produkty.

HSBC MSCI EMERGING MARKETS UCITS ETF podfond HSBC

ETFs PLC (dále jen „UCITS“). Fond spravuje společnost HSBC Investment Funds (Luxembourg) SA, povolená v Irsku a pod dohledem Central Bank of Ireland (CBI). HSBC Asset Management je obchodní značka pro správu aktiv skupiny HSBC.

Výrobce PRIIP: HSBC Investment Funds (Luxembourg) SA

Třída akcií: USD

Telefon: +352 48 88 961

ISIN: IE00B5SSQT16

Datum výroby: 23. prosince 2024.

Webové stránky: <http://www.etf.hsbc.com>

Co je to za produkt?

Typ

Fond je investiční společností s proměnným kapitálem. Hodnota fondu závisí na výkonnosti podkladových aktiv a může stoupat i klesat. Jakýkoli kapitál investovaný do Fondu může být ohrožen.

Cíle a investiční politika Investiční cíl: Cílem fondu

je co nejpřesněji sledovat

výnosy indexu MSCI Emerging Markets (index). Fond bude investovat do akcií společností, které tvoří Index, nebo bude mít expozici vůči nim.

Investiční politika:

Index se skládá z velkých společností a společností se střední kapitalizací ze zemí rozvíjejících se trhů, jak stanoví poskytovatel indexu.

Fond je pasivně řízen a jeho cílem je investovat do akcií společností obecně ve stejném poměru jako v Indexu. Mohou nastat okolnosti, kdy není možné nebo praktické, aby Fond investoval do všech složek Indexu. Pokud Fond nemůže investovat přímo do společností, které tvoří Index, může získat expozici použitím jiných investic, jako jsou depozitní certifikáty, deriváty nebo fondy.

Fond může investovat do čínských akcií. Fond může také investovat do čínských akcií A buď přímo (prostřednictvím Shanghai-Hong Kong Stock Connect a/nebo Shenzhen-Hong Kong Stock Connect) nebo nepřímo prostřednictvím China A-shares Access Products (CAAP) nebo prostřednictvím fondu Společnosti včetně Prospektu, nejnovějších výročních a pololetních zpráv Společnosti a nejnovějších cen akcií lze získat zdarma prostřednictvím e-mailu správce ifsinvestorqueries@hsbc.com nebo na adrese www.etf.hsbc.com. Nejnovější prospekt je k dispozici v angličtině, němčině a francouzštině.

Fond může investovat až 10 % svých aktiv do swapů s celkovým výnosem a smluv o rozdílu. Neočekává se však, že by to přesáhlo 5 %.

Fond může také investovat do derivátů pro účely efektivní správy portfolia (jako je řízení rizik a nákladů nebo generování dodatečného kapitálu nebo příjmu) a pro investiční účely. Fond může uzavírat transakce půjčování cenných papírů až do výše 30 % svých aktiv. Neočekává se však, že by to přesáhlo 25 %.

Referenční měnou Fondu je USD. Referenční měnou této třídy akcií je USD.

Příjem je rozdělen. Pouze oprávnění účastníci mohou obchodovat s akciemi fondu přímo s UCITS.

Akcie Fondu jsou kotovány na jedné nebo více burzách cenných papírů. Svou investici můžete prodat po většinu pracovních dnů. Očekávaná míra chyby sledování za normálních tržních podmínek se očekává 0,40 %.

Zamýšlený retailový investor

Investice do Fondu mohou být vhodné pro investory, kteří hledají zhodnocení kapitálu v pětiletém časovém horizontu prostřednictvím investic provedených primárně do akcií, které jsou kotovány nebo obchodovány na Uznávaných trzích, jak je definováno v Prospektu. Investor by měl před investováním do Fondu zvážit svou osobní toleranci k denním výkyvům trhu, protože volatilita Fondu může být vysoká. Investoři by měli být připraveni nést ztráty. Akcie fondu budou dostupné jak pro drobné, tak pro institucionální investory.

Investice do Fondu je vhodná pouze pro investory, kteří jsou schopni zhodnotit rizika a přednosti takové investice a kteří mají dostatečné zdroje na to, aby nesli jakoukoli ztrátu, protože Fond není zaručen a mohou získat zpět méně, než je investovaná částka.

Fond je navržen pro použití jako součást diverzifikovaného investičního portfolia. Potenciální investoři by se měli před investicí poradit se svým finančním poradcem.

Období:

Fond nemá datum splatnosti.

Výrobce PRIIP nemůže Fond jednostranně ukončit. Představenstvo může dále rozhodnout o likvidaci Fondu za určitých okolností uvedených v prospektu a stanovách Fondu.

Další informace:

Tento dokument popisuje jednu třídu akcií podfondu Společnosti. Další informace o Společnosti včetně Prospektu, nejnovějších výročních a pololetních zpráv Společnosti a nejnovějších cen akcií lze získat zdarma prostřednictvím e-mailu správce ifsinvestorqueries@hsbc.com nebo na adrese www.etf.hsbc.com. Nejnovější prospekt je k dispozici v angličtině, němčině a francouzštině.

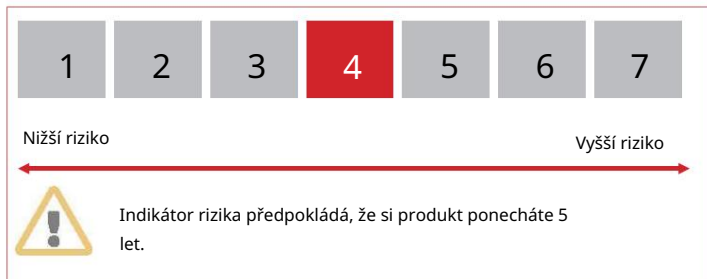
Podrobnosti o podkladových investicích fondu jsou k dispozici na www.etf.hsbc.com. Orientační vnitrodenní čistá hodnota aktiv fondu je k dispozici alespoň na jednom terminálu velkých prodejců tržních dat, jako je Bloomberg, a také na široké řadě webových stránek, které zobrazují údaje o akciovém trhu, včetně www.reuters.com. Prospekt, výroční a pololetní zprávy jsou zpracovány za celou Společnost.

Depozitářem je HSBC Continental Europe. Majetek Fondu je uchováván v bezpečí Depozitáře a je oddělen od aktiv ostatních Fondů.

Je možné změnit své akcie na akcie jiné třídy akcií nebo podfondu v rámci Společnosti. Podrobnosti o tom, jak to provést, jsou uvedeny v části „Konverze akcií – primární trh“ v Prospektu.

Jaká jsou rizika a co mohou získat na oplátku?

Indikátor rizika



Souhrnný ukazatel rizika je vodítkem pro míru rizika tohoto produktu ve srovnání s jinými produkty. Ukazuje, jak je pravděpodobné, že produkt ztratí peníze kvůli pohybům na trzích nebo kvůli nám nejsou schopni vám zaplatit.

Výkonové scénáře

To, co z tohoto produktu získáte, závisí na budoucí výkonnosti trhu. Vývoj trhu v budoucnu je nejistý a nemůže být přesně předpovězeno.

Uvedené nepříznivé, střední a příznivé scénáře jsou ilustracemi s nejhorším, průměrným a nejlepším výkonem produktu. posledních 10 let. Trhy se mohou v budoucnu vyvíjet velmi odlišně.

Doporučená doba držení: 5 let		Pokud odejdete po 1 roce	Pokud odejdete po 5 let
Investice 10 000 USD			
Minimální	Fond není kryt kompenzačním nebo záručním schématem pro investory, můžete ztratit část nebo celou investovanou částku.		
Stresový scénář	Co můžete získat zpět po nákladech	2 470 USD	2 410 USD
	Průměrná návratnost každý rok	-75,28 %	-24,78 %
Nepříznivý scénář	Co můžete získat zpět po nákladech	6 900 USD	8 390 USD
	Průměrná návratnost každý rok	-31,04 %	-3,45 %
Mírný scénář	Co můžete získat zpět po nákladech	10 420 USD	11 400 USD
	Průměrná návratnost každý rok	4,23 %	2,66 %
Příznivý scénář	Co můžete získat zpět po nákladech	15 780 USD	19 900 USD
	Průměrná návratnost každý rok	57,82 %	14,76 %

Uvedené údaje zahrnují všechny náklady na samotný produkt, ale nemusí zahrnovat všechny náklady, které platíte svému poradci nebo distributorovi. Postavy neberte v úvahu vaši osobní daňovou situaci, která může také ovlivnit, kolik dostanete zpět. Stresový scénář ukazuje, co můžete dostat zpět v extrémních tržních podmínkách. Nepříznivý scénář nastal pro investici mezi říjnem 2017 a říjnem 2022. The mírný scénář nastal u investice mezi červnem 2019 a červnem 2024. Příznivý scénář nastal u investice mezi únorem 2016 a únorem 2021.

Co se stane, když HSBC Investment Funds (Luxembourg) SA nebude schopna vyplatit?

Schopnost fondu vyplácet nebude ovlivněna selháním HSBC Investment Funds (Luxembourg) SA. Majetek fondu je uchovávan v bezpečí depozitáře a jsou odděleny od aktiv jiných fondů. To znamená, že držba jednoho fondu je držena odděleně od držby fondu ostatní Fondy a vaše investice do Fondu nelze použít k úhradě závazků žádného jiného Fondu. Existuje potenciální riziko odpovědnosti za Depozitář v případě ztráty majetku fondu. Depozitář odpovídá v případě jeho nedbalého nebo úmyslného nesplnění svých povinností.

V případě úpadku nebo platební neschopnosti depozitáře nebo jiného poskytovatele služeb by investoři mohli zaznamenat zpoždění (např. zpracování úpisů, konverzí a zpětných odkupů akcií) nebo jiná přerušení a může hrozit riziko nesplácení. Fond není kryt prostřednictvím systému náhrad pro investory nebo systému záruk.

jaké jsou náklady?

Osoba, která vám radí nebo prodává tento produkt, vám může účtovat další náklady. Pokud ano, tato osoba vám poskytne informace o těchto nákladech a jak ovlivňují vaši investici.

Náklady v průběhu času

V tabulkách jsou uvedeny částky, které jsou z vaší investice odebírány na pokrytí různých typů nákladů. Tyto částky závisí na tom, jak moc investovat, jak dlouho produkt držíte a jak dobře si produkt vede. Zde uvedené částky jsou ilustrace založené na příkladu investice výši a různé možné investiční doby.

Předpokládali jsme:

V prvním roce byste dostali zpět částku, kterou jste investovali (0% roční výnos). Pro ostatní období držení jsme předpokládali produkt funguje tak, jak je ukázáno v mírném scénáři.

Je investováno 10 000 USD .

Doporučená doba držení: 5 let	Pokud odejdete po 1 roce	Pokud odejdete po 5 letech
Investice 10 000 USD		
Celkové náklady	20 USD	114 USD
Roční dopad na náklady v % *	0,2 %	0,2 % každý rok

* To ukazuje, jak náklady snižují vaši návratnost každý rok po dobu držení. Například to ukazuje, že pokud skončíte v doporučené době držení, váš průměrný roční výnos je projektován na 2,87 % před náklady a 2,66 % po nákladech.

Můžeme sdílet část nákladů s osobou, která vám prodává produkt, abychom pokryli služby, které vám poskytuje. Částku vám sdělí.

Skladba nákladů

Jednorázové náklady při vstupu nebo výstupu		Pokud odejdete po 1 roce
Vstupní náklady	Vstupní ani výstupní poplatky se neplatí tam, kde investoři obchodují s akciemi na sekundárním trhu – tj. tam, kde jsou akcie nakupovány a prodávány na burze cenných papírů. V takových případech mohou investoři platit poplatky účtované jejich makléřem. Oprávnění účastníci obchodující přímo s Fondem mohou podléhat poplatku za přímé obchodování (hotovostní transakce) ve výši až 3,00 % za úpis a až 3,00 % za zpětné odkupy.	Až 0 USD
Náklady na výstup	Za tento produkt neúčtujeme výstupní poplatek, ale může tak učinit osoba, která vám produkt prodává.	0 USD
Průběžné náklady vynaložené každý rok		
Poplatky za správu a další administrativní nebo provozní náklady	0,15 % z hodnoty vaší investice ročně. Tento údaj vychází z loňských výdajů za rok končící 29. prosince 2023.	15 USD
Transakční náklady	0,05 % z hodnoty vaší investice ročně. Jedná se o odhad nákladů vzniklých při nákupu a prodeji podkladových investic do produktu. Skutečná částka se bude lišit v závislosti na tom, kolik nakupujeme a prodáváme.	5 USD
Vedlejší náklady vynaložené za specifických podmínek		
Poplatky za výkon	Za tento produkt se neplatí žádný poplatek za výkon.	0 USD

Může být splatný poplatek za konverzi.

Jak dlouho jej mám držet a mohu si peníze vybrat dříve?

Doporučená doba držení: 5 let Investice do tohoto fondu může být vhodná pro investory, kteří plánují investovat dlouhodobě.

Pokud chcete odkoupit své podíly ve fondu před doporučeným obdobím držení, nejsou žádné sankce. Může být účtován výstupní poplatek, podrobnosti naleznete v tabulce "Složení nákladů".

Jak si mohu stěžovat?

Stížnosti na produkt nebo na chování HSBC Investment Funds (Luxembourg) SA nebo na osobu, která radí nebo prodává produkt, je třeba adresovat písemně na 18 Boulevard de Kockelscheuer, 1821 Luxembourg, Lucemburské velkovévodství, nebo e-mailem na hifl.complaint@hsbc.com.

Další relevantní informace Předchozí

scénáře výkonnosti a minulou výkonnost fondu za posledních deset let lze nalézt v sekci Centrum fondů na našich webových stránkách <http://www.etf.hsbc.com>.

Pokud je tento produkt používán jako investiční podpora pro životní pojištění nebo kapitalizační smlouvu, další informace o této smlouvě, jako jsou náklady na smlouvu, které nejsou zahrnuty v nákladech uvedených v tomto dokumentu, kontakt v případě pojistné události a co se stane v případě selhání pojišťovny, jsou uvedeny v dokumentu klíčových informací této smlouvy, který musí poskytnout váš pojistitel nebo zprostředkovatel pojištění nebo jakýkoli jiný zprostředkovatel.

Nøgleinformationsdokument

Formål

Dette dokument giver dig nøgleoplysninger om dette investeringsprodukt. Det er ikke markedsføringsmateriale. Oplysningerne er lovpligtige for at hjælpe dig med at forstå arten, risici, omkostninger, potentielle gevinster og tab ved dette produkt og for at hjælpe dig med at sammenligne det med andre produkter.

HSBC MSCI EMERGING MARKETS UCITS ETF en afdeling af

HSBC ETFs PLC, ("UCITS"). Fonden forvaltes af HSBC Investment Funds (Luxembourg) SA, autoriseret i Irland og overvåget af Central Bank of Ireland (CBI). HSBC Asset Management er varemærket for HSBC Groups kapitalforvaltningsvirksomhed.

PRIIP Producent: HSBC Investment Funds (Luxembourg) SA

Telefon: +352 48 88 961

Produktionsdato: 23. december 2024.

Aktiekasse: USD

ISIN: IE00B5SSQT16

Hjemmeside: <http://www.etf.hsbc.com>

Hvad er dette produkt?

Type

Fonden er et investeringsselskab med variabel kapital. Fondens værdi afhænger af de underliggende aktivers præstation og kan både stige og falde. Enhver kapital investeret i fonden kan være i fare.

Mål og investeringspolitik Investeringsmål:

Fonden sigter mod at spore

afkastet af MSCI Emerging Markets Index (indekset) så tæt som muligt. Fonden vil investere i eller opnå eksponering mod aktier i virksomheder, der udgør indekset.

Investeringspolitik:

Indekset består af store og mellemstore virksomheder i vækstmarkedslande, som bestemte af indekssudbyderen.

Fonden er passivt forvaltet og sigter mod at investere i virksomhedernes aktier i generelt samme forhold som i indekset. Der kan være omstændigheder, hvor det ikke er muligt eller praktisk for fonden at investere i alle indeksets bestanddele. Hvis fonden ikke kan investere direkte i de virksomheder, der udgør indekset, kan den opnå eksponering ved at bruge andre investeringer såsom depotbeviser, derivater eller fonde.

Fonden kan investere i kinesiske aktier. Fonden kan også investere i Kina A-aktier enten direkte (gennem Shanghai-Hong Kong Stock Connect og/eller Shenzhen-Hong Kong Stock Connect) eller indirekte gennem China A-shares Access Products (CAAP) eller gennem fonde.

Fonden kan investere i depotbeviser og kan også investere op til 10 % af sine aktiver i andre fonde, herunder HSBC-fonde.

Fonden kan investere op til 10 % af sine aktiver i total return swaps og kontrakter for difference. Dette forventes dog ikke at overstige 5 %.

Fonden kan også investere i derivater med henblik på effektiv porteføljeforvaltning (såsom for at styre risici og omkostninger eller for at generere yderligere kapital eller indkomst) og til investeringsformål. Fonden kan indgå værdipapirudlånstransaktioner for op til 30 % af sine aktiver. Dette forventes dog ikke at overstige 25 %.

Fondens **referencevaluta** er USD. Referencevalutaen for denne aktiekasse

er USD. Indkomst fordeles. Kun **autoriserede** deltagere må handle med

fondens andele direkte med UCITS.

Fondens aktier er noteret på en eller flere børser. Du kan sælge din investering på de fleste arbejdsdage. Det forventede niveau af tracking error under normale markedsforhold forventes at være 0,40 %.

Påtænkt detailinvestor

Investering i fonden kan være velegnet til investorer, der søger kapitalstigning med en femårig tidshorisont gennem investeringer, der primært er foretaget i aktier, der er noteret eller handlet på anerkendte markeder, som defineret i prospektet. En investor bør overveje sin personlige tolerance over for de daglige udsving på markedet, før han investerer i fonden, da fondens volatilitet kan være høj. Investorer bør være parate til at bære tab. Aktier i fonden vil være tilgængelige for både detail- og institutionelle investorer.

En investering i fonden er kun egnet til investorer, der er i stand til at vurdere risici og fordele ved en sådan investering, og som har tilstrækkelige ressourcer til at bære ethvert tab, da fonden ikke er garanteret, og de kan modtage mindre tilbage end det investerede beløb.

Fonden er designet til brug som en del af en diversificeret investeringsporteføje. Potentielle investorer bør rådføre sig med deres finansielle rådgiver, før de foretager en investering.

Semester:

Fonden har ikke en udløbsdato.

PRIIP-producenten kan ikke opsigte fonden ensidigt. Bestyrelsen kan endvidere beslutte at likvidere fonden under visse omstændigheder, som fremgår af fondens prospekt og vedtægter.

Yderligere oplysninger:

Dette dokument beskriver en enkelt aktiekasse i en afdeling i selskabet. Yderligere information om Selskabet, herunder Prospektet, Selskabets seneste års- og halvårsrapporter og de seneste aktiekurser, kan fås gratis ved at sende en e-mail til administratoren ifsinvestorqueries@hsbc.com eller ved at besøge www.etf.hsbc.com. Det seneste prospekt er tilgængeligt på engelsk, tysk og fransk.

Nærmere oplysninger om fondens underliggende investeringer er tilgængelige på www.etf.hsbc.com. Fondens vejledende nettoaktivværdi inden for dagen er tilgængelig på mindst én større markedsdataleverandørterminal, såsom Bloomberg, såvel som på en lang række websteder, der viser aktiemarkedsdata, herunder www.reuters.com. Prospekt, års- og halvårsrapporter udarbejdes for hele Selskabet.

Depositaren er HSBC Continental Europe. Fondens aktiver opbevares sikkert af depositaren og er adskilt fra aktiver i andre fonde.

Det er muligt at ombytte dine aktier til aktier i en anden aktiekasse eller afdeling i Selskabet. Detaljer om, hvordan du gør dette, findes i afsnittet "Konvertering af aktier - Primært marked" i prospektet.

Hvad er risiciene, og hvad kan jeg få til gengæld?

Risikoindeks



Den sammenfattende risikoindeks er en guide til risikoniveauet for dette produkt sammenlignet med andre produkter. Det viser, hvor sandsynligt det er, at produktet vil tabe penge på grund af bevægelser på markederne eller fordi vi ikke er i stand til at betale dig.

Performancescenarier

Hvad du får ud af dette produkt afhænger af den fremtidige markedsudvikling. Markedsudviklingen i fremtiden er usikker og kan ikke være det præcist forudsagt.

De viste ugunstige, moderate og gunstige scenarier er illustrationer, der bruger den dårligste, gennemsnitlige og bedste ydeevne af produktet over de sidste 10 år. Markeder kan udvikle sig meget anderledes i fremtiden.

Anbefalet holdperiode: 5 år		Hvis du forlader	Hvis du forlader efter
Investering på USD 10.000		efter 1 år	5 år
Minimum	Fonden er ikke dækket af en investorkompensations- eller garantiordning, du kan miste noget af eller hele det investerede beløb.		
Stressscenarie	Hvad du kan få tilbage efter omkostninger	USD 2.470	USD 2.410
	Gennemsnitligt afkast hvert år	-75,28 %	-24,78 %
Ugunstigt scenarie	Hvad du kan få tilbage efter omkostninger	USD 6.900	USD 8.390
	Gennemsnitligt afkast hvert år	-31,04 %	-3,45 %
Moderat scenarie	Hvad du kan få tilbage efter omkostninger	USD 10.420	USD 11.400
	Gennemsnitligt afkast hvert år	4,23 %	2,66 %
Gunstigt scenarie	Hvad du kan få tilbage efter omkostninger	USD 15.780	USD 19.900
	Gennemsnitligt afkast hvert år	57,82 %	14,76 %

De viste tal inkluderer alle omkostningerne ved selve produktet, men inkluderer muligvis ikke alle de omkostninger, du betaler til din rådgiver eller distributør. Figurene ikke tage højde for din personlige skattemæssige situation, hvilket også kan have indflydelse på, hvor meget du får tilbage. Stressscenariet viser, hvad du kan få tilbage under ekstreme markedsforhold. Det ugunstige scenario opstod for en investering mellem oktober 2017 og oktober 2022. Den moderat scenarie opstod for en investering mellem juni 2019 og juni 2024. Det gunstige scenario opstod for en investering mellem februar 2016 og februar 2021.

Hvad sker der, hvis HSBC Investment Funds (Luxembourg) SA ikke er i stand til at udbetale?

Fondens evne til at udbetale vil ikke blive påvirket af HSBC Investment Funds (Luxembourg) SA's misligholdelse. Fondens aktiver opbevares sikkert af depositaren og er adskilt fra andre fondes aktiver. Det betyder, at beholdningen af én fond holdes adskilt fra beholdningen af de andre fonde og din investering i fonden kan ikke bruges til at betale nogen anden fonds forpligtelser. Der er en potentiel ansvarsrisiko for Depositaren, hvis fondens aktiver går tabt. Depositaren er ansvarlig i tilfælde af uagtsom eller forsætlig manglende opfyldelse af sine forpligtelser.

I tilfælde af en konkurs eller insolvens hos depositaren eller en anden tjenesteudbyder kan investorer opleve forsinkelser (f.eks. forsinkelser i behandling af tegninger, konverteringer og indløsning af aktier) eller andre forstyrrelser, og der kan være risiko for misligholdelse. Fonden er ikke dækket af en investorkompensations- eller garantiordning.

Hvad er omkostningerne?

Den person, der rådgiver om eller sælger dig dette produkt, kan opkræve andre omkostninger. Hvis det er tilfældet, vil denne person give dig oplysninger om disse omkostninger og hvordan de påvirker din investering.

Omkostninger over tid

Tabellerne viser de beløb, der tages fra din investering for at dække forskellige typer omkostninger. Disse beløb afhænger af, hvor meget du investere, hvor længe du holder produktet, og hvor godt produktet klarer sig. Beløbene vist her er illustrationer baseret på et eksempel på en investering beløb og forskellige mulige investeringsperioder.

Vi har antaget:

I det første år ville du få det beløb tilbage, du investerede (0 % årligt afkast). For de øvrige holdeperioder har vi antaget produktet fungerer som vist i det moderate scenarie.

USD 10.000 er investeret.

Anbefalet holdperiode: 5 år	Hvis du forlader efter 1 år	Hvis du forlader efter 5 år
Investering på USD 10.000		
Samlede omkostninger	20 USD	114 USD
Årlig omkostningspåvirkning % *	0,2 %	0,2% hvert år

* Dette illustrerer, hvordan omkostningerne reducerer dit afkast hvert år over beholdningsperioden. For eksempel viser det, at hvis du afslutter ved den anbefalede holdeperiode, forventes dit gennemsnitlige afkast pr. år at være 2,87 % før omkostninger og 2,66 % efter omkostninger.

Vi deler muligvis en del af omkostningerne med den person, der sælger produktet til dig for at dække de tjenester, de leverer til dig. De vil informere dig om beløbet.

Sammensætning af omkostninger

Engangsomkostninger ved ind- eller udrejse		Hvis du forlader efter 1 år
Indgangsomkostninger	Der skal ikke betales ind- eller udtrædelsesgebyrer, når investorer handler med aktier på det sekundære marked – altså hvor aktier købes og sælges på en fondsbørs. I sådanne tilfælde kan investorer betale gebyrer opkrævet af deres mægler. Autoriserede deltagere, der handler direkte med fonden, kan være underlagt et gebyr for direkte handel (kontanttransaktion) på op til 3,00 % ved tegninger og op til 3,00 % ved indløsninger.	Op til 0 USD
Udgangsomkostninger	Vi opkræver ikke et udgangsgebyr for dette produkt, men den person, der sælger dig produktet, kan gøre det.	0 USD
Løbende omkostninger afholdt hvert år		
Administrationsgebyrer og andre administrations- eller driftsomkostninger	0,15 % af værdien af din investering om året. Dette tal er baseret på sidste års udgifter for året, der sluttede 29. december 2023.	15 USD
Transaktionsomkostninger	0,05 % af værdien af din investering om året. Dette er et estimat for de omkostninger, der påløber, når vi køber og sælger de underliggende investeringer for produktet. Det faktiske beløb vil variere afhængigt af, hvor meget vi køber og sælger.	5 USD
Tilfældige omkostninger taget under særlige forhold		
Præstationsgebyrer	Der er ingen præstationsgebyr for dette produkt.	0 USD

Der skal muligvis betales et konverteringsgebyr.

Hvor længe skal jeg holde det, og kan jeg tage penge ud tidligt?

Anbefalet beholdningsperiode: 5 år Investering i

denne fond kan være passende for investorer, der planlægger at investere over lang tid.

Der er ingen bøder, hvis du ønsker at indløse dine beholdninger i fonden før den anbefalede beholdningsperiode. Der kan være tale om et fratrædelsesgebyr. Se tabellen "Omkostningers sammensætning" for detaljer.

Hvordan kan jeg klage?

Klager over produktet eller HSBC Investment Funds (Luxembourg) SA's adfærd eller den person, der rådgiver om eller sælger produktet, skal rettes skriftligt til 18 Boulevard de Kockelscheuer, 1821 Luxembourg, Storhertugdømmet Luxembourg, eller via e-mail til hipl.complaint@hsbc.com.

Andre relevante oplysninger Fondens tidligere

resultatscenarier og tidligere resultater for de foregående ti år kan findes i Fund Center-sektionen på vores hjemmeside ved at besøge <http://www.etf.hsbc.com>.

Når dette produkt bruges som en unit-linked support til en livsforsikrings- eller kapitaliseringskontrakt, præsenteres de yderligere oplysninger om denne kontrakt, såsom omkostningerne ved kontrakten, som ikke er inkluderet i omkostningerne angivet i dette dokument, kontakten i tilfælde af et krav, og hvad der sker i tilfælde af svigt af forsikringsselskabet, i nøgleinformationsdokumentet i denne kontrakt, som skal gives af dit forsikringsselskab eller dets juridiske forpligtelse eller forsikringsmægler i overensstemmelse med enhver anden forsikringsmægler.

Essentiële informatie document

Doel: Dit

document verschaft u belangrijke informatie over dit beleggingsproduct. Het is geen marketingmateriaal. De informatie is wettelijk verplicht om u inzicht te geven in de aard, risico's, kosten, potentiële winsten en verliezen van dit product en om u te helpen het te vergelijken met andere producten.

HSBC MSCI EMERGING MARKETS UCITS ETF, een subfonds van

HSBC ETFs PLC (de "icbe"). Het fonds wordt beheerd door HSBC Investment Funds (Luxembourg) SA, een in Ierland erkende beleggingsinstelling en onder toezicht van de Centrale Bank van Ierland (CBI). HSBC Asset Management is de merknaam voor de vermogensbeheeractiviteiten van HSBC Group.

PRIIP-fabrikant: HSBC Investment Funds (Luxembourg) SA

Aandelenklasse: USD

Telefoon: +352 48 88 961

ISIN-code: IE00B5SSQT16

Productiedatum: 23 december 2024.

Website: <http://www.etf.hsbc.com>

Wat is dit product?

Type

Het Fonds is een beleggingsmaatschappij met variabel kapitaal. De waarde van het Fonds is afhankelijk van de prestaties van de onderliggende activa en kan zowel stijgen als dalen. Het in het Fonds belegde kapitaal kan risico lopen.

Doelstellingen en beleggingsbeleid

Beleggingsdoelstelling: Het

Fonds streeft ernaar het rendement van de MSCI Emerging Markets Index (de Index) zo nauwkeurig mogelijk te volgen. Het Fonds zal beleggen in of blootstelling verwerven aan aandelen van bedrijven die deel uitmaken van de Index.

Beleggingsbeleid: De

Index bestaat uit grote en middelgrote ondernemingen uit opkomende markten, zoals bepaald door de Indexaanbieder.

Het Fonds wordt passief beheerd en streeft ernaar om in aandelen van bedrijven te beleggen in dezelfde verhouding als in de Index. Er kunnen zich omstandigheden voordoen waarin het voor het Fonds niet mogelijk of praktisch is om in alle componenten van de Index te beleggen. Indien het Fonds niet direct kan beleggen in de bedrijven die deel uitmaken van de Index, kan het blootstelling verwerven door gebruik te maken van andere beleggingen, zoals depositocertificaten, derivaten of fondsen.

Het Fonds kan beleggen in Chinese aandelen. Het Fonds kan ook beleggen in Chinese A-aandelen, hetzij direct (via de Shanghai-Hong Kong Stock Connect en/of Shenzhen-Hong Kong Stock Connect), hetzij indirect via China A-shares Access Products (CAAP) of via fondsen.

Het Fonds kan beleggen in depositocertificaten en kan daarnaast maximaal 10% van zijn activa beleggen in andere fondsen, waaronder HSBC-fondsen.

Het Fonds kan maximaal 10% van zijn vermogen beleggen in total return swaps en contracts for difference. De verwachting is echter dat dit niet meer dan 5% zal zijn.

Het Fonds kan ook beleggen in derivaten voor efficiënt portefeuillebeheer (zoals risico- en kostenbeheersing of het genereren van extra kapitaal of inkomsten) en voor beleggingsdoeleinden. Het Fonds kan effectenleningen aangaan tot maximaal 30% van zijn vermogen. Dit zal naar verwachting echter niet meer dan 25% bedragen.

De referentiewaarde van het Fonds is USD. De referentiewaarde van deze aandelenklasse is USD. De inkomsten worden

uitgekeerd. Alleen **geautoriseerde**

deelnemers mogen rechtstreeks met de ICBE handelen in de aandelen van het Fonds.

De aandelen van het Fonds zijn genoteerd aan een of meer effectenbeurzen. U kunt uw belegging op de meeste werkdagen verkopen. Onder normale marktomstandigheden wordt een tracking error van naar verwachting 0,40% verwacht.

Beoogde particuliere belegger

Beleggen in het Fonds kan geschikt zijn voor beleggers die streven naar vermogensgroei met een beleggingshorizon van vijf jaar, voornamelijk door te beleggen in aandelen die genoteerd staan aan of verhandeld worden op Erkenne Markten, zoals gedefinieerd in het Prospectus. Beleggers dienen rekening te houden met hun persoonlijke tolerantie voor de dagelijkse schommelingen van de markt alvorens te beleggen in het Fonds, aangezien de volatiliteit van het Fonds hoog kan zijn. Beleggers dienen bereid te zijn verliezen te dragen. Aandelen in het Fonds zijn beschikbaar voor zowel particuliere als institutionele beleggers.

Een belegging in het Fonds is alleen geschikt voor beleggers die in staat zijn de risico's en voordelen van een dergelijke belegging te beoordelen en die over voldoende middelen beschikken om eventuele verliezen te dragen, aangezien het Fonds niet is gegarandeerd en zij mogelijk minder terugkrijgen dan het belegde bedrag.

Het fonds is bedoeld voor gebruik als onderdeel van een gediversifieerde beleggingsportefeuille. Potentiële beleggers dienen hun financieel adviseur te raadplegen alvorens te beleggen.

Termijn:

Het Fonds heeft geen vervaldatum.

De PRIIP-fabrikant kan het Fonds niet eenzijdig beëindigen. De Raad van Bestuur kan bovendien besluiten het Fonds te liquideren onder bepaalde omstandigheden zoals uiteengezet in het prospectus en de statuten van het Fonds.

Aanvullende informatie:

Dit document beschrijft één aandelenklasse van een subfonds van de Vennootschap. Meer informatie over de Vennootschap, waaronder het Prospectus, de meest recente jaar- en halfjaarverslagen van de Vennootschap en de meest recente aandelenkoersen, kunt u kosteloos verkrijgen bij de Administratie door een e-mail te sturen naar ifsinvestments@hsbc.com of door een bezoek te brengen aan www.etf.hsbc.com. Het meest recente Prospectus is beschikbaar in het Engels, Duits en Frans.

Details over de onderliggende investeringen van het fonds zijn beschikbaar op www.etf.hsbc.com. De indicatieve intraday netto inventariswaarde van het fonds is beschikbaar op ten minste één grote leverancier van marktgegevens, zoals Bloomberg, en op een groot aantal websites die beursgegevens weergeven, waaronder www.reuters.com. Het Prospectus en de jaar- en halfjaarverslagen worden opgesteld voor de gehele Vennootschap.

De Depositaris is HSBC Continental Europe. De activa van het Fonds worden veilig bewaard door de Depositaris en zijn gescheiden van de activa van andere Fondsen.

Het is mogelijk om uw aandelen om te wisselen naar aandelen van een andere aandelenklasse of subfonds binnen de Vennootschap. Meer informatie hierover vindt u in het hoofdstuk 'Omzetting van aandelen - Primaire markt' van het Prospectus.

Wat zijn de risico's en wat kan ik ervoor terugkrijgen?

Risico-indicator



De samenvattende risico-indicator is een leidraad voor het risiconiveau van dit product vergeleken met andere producten. Het laat zien hoe waarschijnlijk het is dat het product zullen geld verliezen vanwege bewegingen op de markten of omdat we kunnen u niet betalen.

Prestatiescenario's

Wat u met dit product zult bereiken, hangt af van de toekomstige marktprestaties. De toekomstige marktontwikkelingen zijn onzeker en kunnen niet worden voorspeld. nauwkeurig voorspeld.

De getoonde ongunstige, gematigde en gunstige scenario's zijn illustraties die de slechtste, gemiddelde en beste prestaties van het product in de loop van de tijd gebruiken. de afgelopen 10 jaar. Markten zouden zich in de toekomst heel anders kunnen ontwikkelen.

Aanbevolen houdperiode: 5 jaar		Als je uitstapt na 1 jaar	Als je na afloop uitstapt 5 jaar
Minimum	Het Fonds valt niet onder een beleggerscompensatie- of garantieregeling. U loopt het risico een deel of het gehele geïnvesteerde bedrag te verliezen.		
Stressscenario	Wat u mogelijk terugkrijgt na aftrek van kosten	USD2.470	USD2.410
	Gemiddeld rendement per jaar	-75,28%	-24,78%
Ongunstig scenario	Wat u mogelijk terugkrijgt na aftrek van kosten	USD6.900	USD8.390
	Gemiddeld rendement per jaar	-31,04%	-3,45%
Gematigd scenario	Wat u mogelijk terugkrijgt na aftrek van kosten	USD10.420	USD11.400
	Gemiddeld rendement per jaar	4,23%	2,66%
Gunstig scenario	Wat u na kosten terugkrijgt	USD15.780	USD19.900
	Gemiddeld rendement per jaar	57,82%	14,76%

De getoonde bedragen omvatten alle kosten van het product zelf, maar mogelijk niet alle kosten die u aan uw adviseur of distributeur betaalt.

Houd geen rekening met uw persoonlijke belastingssituatie, die ook van invloed kan zijn op hoeveel u terugkrijgt. Het stressscenario laat zien wat u mogelijk terugkrijgt. terug in extreme marktomstandigheden. Het ongunstige scenario deed zich voor bij een investering tussen oktober 2017 en oktober 2022.

Het gematigde scenario deed zich voor bij een investering tussen juni 2019 en juni 2024. Het gunstige scenario deed zich voor bij een investering tussen februari 2016 en februari 2021.

Wat gebeurt er als HSBC Investment Funds (Luxembourg) SA niet kan uitbetalen?

Het uitbetalingsvermogen van het Fonds zou niet worden beïnvloed door het faillissement van HSBC Investment Funds (Luxembourg) SA. De activa van het Fonds worden veilig bewaard door de Depositaris en zijn gescheiden van de activa van andere Fondsen. Dit betekent dat de beleggingen van het ene Fonds gescheiden worden gehouden van de beleggingen van de andere Fondsen en uw belegging in het Fonds kan niet worden gebruikt om de verplichtingen van een ander Fonds te voldoen. Er bestaat een potentieel aansprakelijkheidsrisico voor de De Bewaarder is aansprakelijk indien de activa van het Fonds verloren gaan. De Bewaarder is aansprakelijk indien hij zijn verplichtingen opzettelijk of door nalatigheid niet naar behoren nakomt. In het geval van een faillissement of insolventie van de Depositaris of een andere dienstverlener kunnen beleggers te maken krijgen met vertragingen (bijvoorbeeld vertragingen in de verwerking van inschrijvingen, omzettingen en inkoop van aandelen) of andere verstoringen en er kan een risico op wanbetaling bestaan. Het Fonds is niet gedekt door een beleggerscompensatie- of garantieregeling.

Wat zijn de kosten?

De persoon die u over dit product adviseert of het verkoopt, kan u andere kosten in rekening brengen. In dat geval zal deze persoon u hierover informeren. en hoe deze uw investering beïnvloeden.

Kosten in de loop van de tijd

De tabellen tonen de bedragen die van uw belegging worden afgetrokken om verschillende soorten kosten te dekken. Deze bedragen zijn afhankelijk van hoeveel u Investeren, hoe lang u het product aanhoudt en hoe goed het product presteert. De hier getoonde bedragen zijn illustraties op basis van een voorbeeldinvestering. bedrag en verschillende mogelijke investeringsperiodes.

Wij zijn uitgegaan van:

In het eerste jaar krijgt u het geïnvesteerde bedrag terug (0% jaarlijks rendement). Voor de overige beleggingsperiodes zijn we uitgegaan van de product presteert zoals weergegeven in het gematigde scenario.

Er wordt USD 10.000 geïnvesteerd.

Aanbevolen houdperiode: 5 jaar Investing van USD 10.000	Als u na 1 jaar uittreedt	Als u na 5 jaar uittreedt
Totale kosten	20 dollar	114 USD
Jaarlijkse kostenimpact % *	0,2%	0,2% per jaar

* Dit illustreert hoe kosten uw rendement elk jaar gedurende de beleggingsperiode verlagen. Het laat bijvoorbeeld zien dat als u uitstapt binnen de aanbevolen beleggingsperiode, uw gemiddelde jaarlijkse rendement naar verwachting 2,87% vóór kosten en 2,66% na kosten bedraagt.

We kunnen een deel van de kosten delen met de verkoper van het product om de diensten die hij/zij aan u levert te dekken. Hij/zij zal u hierover informeren.

Samenstelling van de kosten

Enmalige kosten bij toetreding of uitreding		Als u na 1 jaar uittreedt
Toegangskosten	Er zijn geen instap- of uitstapkosten verschuldigd wanneer beleggers handelen in aandelen op de secundaire markt – d.w.z. wanneer aandelen worden gekocht en verkocht op een effectenbeurs. In dergelijke gevallen betalen beleggers mogelijk kosten die door hun broker in rekening worden gebracht. Geautoriseerde deelnemers die rechtstreeks met het Fonds handelen, kunnen onderworpen zijn aan een directe transactievergoeding (contante transactie) van maximaal 3,00% op inschrijvingen en maximaal 3,00% op terugkopen.	Tot 0 USD
Uitstapkosten	Wij rekenen geen exit-fee voor dit product, maar de verkoper van het product brengt deze mogelijk wel in rekening.	0 USD
Jaarlijks gemaakte doorlopende kosten		
Beheerskosten en andere administratieve of operationele kosten	0,15% van de waarde van uw belegging per jaar. Dit bedrag is gebaseerd op de uitgaven van het afgelopen jaar, eindigend op 29 december 2023.	15 dollar
Transactiekosten	0,05% van de waarde van uw belegging per jaar. Dit is een schatting van de kosten die we maken wanneer we de onderliggende beleggingen voor het product kopen en verkopen. Het werkelijke bedrag varieert afhankelijk van hoeveel we kopen en verkopen.	5 dollar
Bijkomende kosten die onder specifieke voorwaarden worden gemaakt		
Prestatievergoedingen	Er geldt geen prestatievergoeding voor dit product.	0 USD

Er kunnen conversiekosten in rekening worden gebracht.

Hoe lang moet ik het aanhouden en kan ik het geld eerder opnemen?

Aanbevolen beleggingstermijn: 5 jaar Een belegging

in dit fonds kan geschikt zijn voor beleggers die van plan zijn om voor een lange termijn te beleggen.

Er zijn geen boetes als u uw beleggingen in het fonds wilt inwisselen vóór de aanbevolen beleggingsperiode. Er kunnen wel uitstapkosten van toepassing zijn; zie de tabel 'Kostensamenstelling' voor meer informatie.

Hoe kan ik een klacht indienen?

Klachten over het product of over de handelwijze van HSBC Investment Funds (Luxemburg) SA of de persoon die advies geeft over het product of het verkoopt, dienen schriftelijk te worden gericht aan 18 Boulevard de Kockelscheuer, 1821 Luxemburg, Groothertogdom Luxemburg, of per e-mail aan hifl.complaint@hsbc.com.

Overige relevante informatie De voorgaande

prestatiescenario's en de voorgaande prestaties van het Fonds over de afgelopen tien jaar kunt u vinden in het gedeelte Fondscentrum op onze website, dat u kunt bereiken via <http://www.etf.hsbc.com>.

Wanneer dit product wordt gebruikt als unit-linked ondersteuning voor een levensverzekering of kapitalisatiecontract, worden de aanvullende gegevens van dit contract, zoals de kosten van het contract die niet zijn inbegrepen in de kosten die in dit document worden aangegeven, de contactgegevens bij een claim en wat er gebeurt in geval van faillissement van de verzekeringsmaatschappij, vermeld in het essentiële-informatiedocument van dit contract. Dit document moet worden verstrekt door uw verzekeraar, makelaar of een andere verzekeringstussenpersoon in overeenstemming met zijn wettelijke verplichting.

Põhiteabe dokument

Eesmärk

See dokument sisaldab põhiteavet selle investeerimistoote kohta. See ei ole turundusmaterjal. Teave on seadusega nõutav, et aidata teil mõista selle toote olemust, riske, kulusid, võimalikku tulu ja kahjumit ning aidata teil seda teiste toodetega võrrelda.

HSBC MSCI EMERGING MARKETS UCITS ETF on HSBC

ETFs PLC (edaspidi "UCITS") allfond. Fondi haldab lirimaal tegevusloa saanud HSBC Investment Funds (Luxembourg) SA ja mille järelevalvet teostab Central Bank of Ireland (CBI). HSBC Asset Management on HSBC Grupi varahaldustegevuse kaubamärk.

PRIIP Tootja: HSBC Investment Funds (Luxembourg) SA

Aktiiklass: USD

Telefon: +352 48 88 961

ISIN: IE00B5SSQT16

Tootmiskuupäev: 23. detsember 2024.

Veebisait: <http://www.etf.hsbc.com>

Mis see toode on?

Tüüp

Fond on muutuvkapitaliga investeerimisühing. Fondi väärtus sõltub alusvara tootlusest ja võib nii tõusta kui ka langeda. Iga fondi investeeritud kapital võib olla ohus.

Eesmärgid ja investeerimispoliitika Investeerimise

eesmärk: Fondi eesmärk on

võimalikult täpselt jälgida MSCI Emerging Markets Indexi (indeks) tootlust. Fond investeerib Indexi moodustavate ettevõtete aktsiatesse või omandab nendele avatud positsiooni.

Investeerimispoliitika:

Indeks koosneb arenevate turgude riikide suurtest ja keskmise kapitalisatsiooniga ettevõtetest, mille on määranud indeksipakkuja.

Fondi juhitakse passiivselt ja selle eesmärk on investeerida ettevõtete aktsiatesse üldiselt samas proportsioonis kui Indeks. Võib esineda olukordi, kus Fondil ei ole võimalik või otstarbekas investeerida kõikidesse Indexi koostisosadesse. Kui Fond ei saa investeerida otse indeksi moodustavatesse ettevõtetesse, võib ta saada riskipositsiooni, kasutades muid investeeinguid, nagu depootunnistused, tuletisväärtpaberid või fondid.

Fond võib investeerida Hiina aktsiatesse. Fond võib investeerida ka Hiina A-aktsiatesse kas otse (Shanghai-Hongkongi Stock Connecti ja/või Shenzhen-Hongkongi Stock Connecti kaudu) või kaudselt Hiina A-aktsiatesse Access Productsi (CAAP) või fondide kaudu.

Fond võib investeerida depootunnistustesse ja võib investeerida kuni 10% oma varast ka teistesse fondidesse, sealhulgas HSBC fondidesse.

Fond võib investeerida kuni 10% oma varadest kogutulu vahetuslepingutesse ja vahetulepingutesse. Eeldatavasti ei ületa see aga 5%.

Fond võib investeerida tuletisinstrumentidesse ka tõhusa portfelli haldamise eesmärgil (näiteks riskide ja kulude maandamiseks või täiendava kapitali või tulu teenimiseks) ja investeerimiseesmärkidel. Fond võib teha väärtpaberite laenu tehinguid kuni 30% ulatuses oma varadest. Eeldatavasti ei ületa see aga 25%.

Fondi võrdlusvaluuta on USD. Selle aktiiklassi võrdlusvaluuta on USD.

Tulud jaotatakse. Ainult **volitatud** osalejad võivad fondi aktsiatega kaubelda otse eurofondiga.

Fondi aktsiad on noteeritud ühel või mitmel börsil. Saate oma investeeingu müüa enamikul tööpäevadel. Eeldatav jälgimisvea tase tavalistes turutingimustes on eeldatavasti 0,40%.

Mõeldud jaeinvestor

Fondi investeerimine võib sobida investoritele, kes taotlevad kapitali kallinemist viieaastase perioodi jooksul, investeerides peamiselt aktsiatesse, mis on noteeritud või millega kaubeldakse Prospektis määratletud tunnustatud turgudel. Investor peaks enne Fondi investeerimist arvestama oma isikliku talutavusega turu igapäevaste kõikumiste suhtes, kuna Fondi volatiilsus võib olla kõrge. Investorid peaksid olema valmis kahjusid kandma. Fondi aktsiad on kättesaadavad nii jae- kui ka institutsionaalsetele investoritele.

Investeeing Fondi sobib ainult investorile, kes on võimeline hindama sellise investeeingu riske ja eeliseid ning kellel on piisavalt ressursse võimalike kahjude kandmiseks, kuna Fond ei ole garanteeritud ja nad võivad saada tagasi investeeritud summast vähem.

Fond on mõeldud kasutamiseks osana hajutatud investeerimisportfelist. Võimalikud investorid peaksid enne investeeingu tegemist konsulteerima oma finantsnõustajaga.

Tähtaeg:

Fondil ei ole lõpptähtaega.

PRIIPi Tootja ei saa Fondi ühepoolset lõpetada. Lisaks võib direktorite nõukogu otsustada fondi likvideerida teataval asjaoludel, mis on sätestatud fondi prospektis ja põhikirjas.

Lisainfo:

See dokument kirjeldab ettevõtte allfondi ühte aktiiklassi. Täiendavat teavet ettevõtte kohta, sealhulgas prospekti, ettevõtte viimaseid aasta- ja poolaastaruandeid ning viimaseid aktsiate hindu, saate tasuta administraatorilt e-posti aadressil ifsinvestorqueries@hsbc.com või külastades veebisaiti www.etf.hsbc.com. Uusim prospekt on saadaval inglise, saksa ja prantsuse keeles.

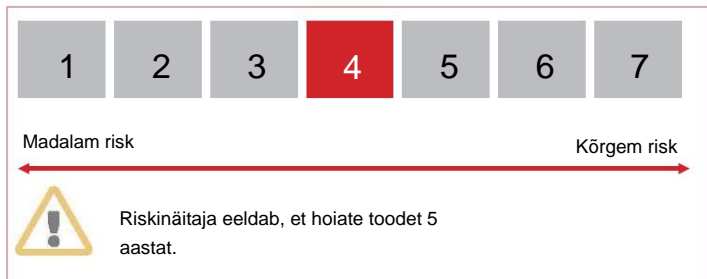
Üksikasjad fondi alusinvesteeingute kohta on saadaval aadressil www.etf.hsbc.com. Fondi soovituslik päevane puhasväärtus on saadaval vähemalt ühes suuremas turuandmete müüja terminalis, nagu Bloomberg, samuti paljudel veebisaitidel, mis kuvavad aktsiaturu andmeid, sealhulgas www.reuters.com. Prospekt, aasta- ja poolaastaruanded koostatakse kogu ettevõtte kohta.

Depositoorium on HSBC Continental Europe. Fondi vara hoiab Depositoorium turvaliselt ja see on eraldatud teiste Fondide varast.

Ettevõttesiseselt on võimalik oma aktsiaid vahetada mõne muu aktiiklassi või allfondi aktsiate vastu. Üksikasjad selle kohta, kuidas seda teha, on toodud prospekti jaotises „Aktsiate konverteerimine – esmane turg“.

Millised on riskid ja mida ma saan vastutasuks saada?

Riski indikaator



Kokkuvõtlik riskinäitaja on selle toote riskitaseme juhend võrreldes teiste toodetega. See näitab, kui tõenäoline see toode on kaotab raha turgude liikumise või meie tõttu ei suuda sulle maksta.

Tulemuslikkuse stsenaariumid

See, mida te sellest tootest saate, sõltub turu edasisest toimimisest. Turu arengud tulevikus on ebakindlad ega saagi olla täpselt ennustatud.

Näidatud ebasoodsad, mõõdukad ja soodsad stsenaariumid on illustratsioonid, mis kasutavad toote halvimat, keskmist ja parimat jõudlust. viimased 10 aastat. Turud võivad tulevikus areneda väga erinevalt.

Soovitav hoidmisaeg: 5 aastat		Kui väljute	Kui lahkute pärast
Investeering 10 000 USD		1 aasta pärast	5 aastat
Minimaalne	Fond ei ole kaetud investori hüvitamise ega garantiiskeemiga, võite kaotada osa või kogu investeeritud summa.		
Stressi stsenaarium	Mida võite pärast kulusid tagasi saada	2470 USD	2410 USD
	Keskmine tulu igal aastal	-75,28%	-24,78%
Ebasoodne stsenaarium	Mida võite pärast kulusid tagasi saada	6900 USD	8390 USD
	Keskmine tulu igal aastal	-31,04 %	-3,45%
Mõõdukas stsenaarium	Mida võite pärast kulusid tagasi saada	10 420 USD	11 400 USD
	Keskmine tulu igal aastal	4,23 %	2,66 %
Soodne stsenaarium	Mida võite pärast kulusid tagasi saada	15 780 USD	19 900 USD
	Keskmine tulu igal aastal	57,82 %	14,76 %

Näidatud arvud sisaldavad kõiki toote enda kulusid, kuid ei pruugi sisaldada kõiki kulusid, mida maksate oma nõustajale või edasimüüjale. Figuurid ära võta arvesse oma isiklikku maksuolukorda, mis võib mõjutada ka seda, kui palju tagasi saad. Stressistsenaarium näitab, mida võite saada tagasi äärmuslikes turuoludes. Ebasoodne stsenaarium toimus investeringu puhul ajavahemikus 2017. aasta oktoober kuni 2022. aasta oktoober. investeringu puhul kehtis mõõdukas stsenaarium vahemikus juuni 2019 kuni juuni 2024. Soodne stsenaarium toimus investeringu jaoks veebruarist 2016 kuni veebruarini 2021.

Mis juhtub, kui HSBC Investment Funds (Luxembourg) SA ei suuda väljamakseid teha?

HSBC Investment Funds (Luxembourg) SA maksejõuetuse tõttu ei mõjutaks fondi väljamaksevõimet. Fondi vara hoiab turvaliselt Depoopank ja on eraldatud teiste fondide varast. See tähendab, et ühe fondi osalusi hoitakse eraldi osalusest teisi Fonde ja teie investeringut Fondi ei saa kasutada ühegi teise Fondi kohustuste tasumiseks. Sellega kaasneb potentsiaalne vastutusrisk Depositoorium, kui Fondi vara kaob. Depositoorium vastutab oma kohustuste ettevaatamatuse või tahtliku täitmata jätmise eest.

Depoopanga või muu teenusepakkuja pankroti või maksejõuetuse korral võivad investorid kogeda viivitusi (nt. märkimiste töötlemine, konverteerimine ja aktsiate lunastamine) või muid häireid ning võib tekkida maksejõuetuse oht. Fond ei ole kaetud investori hüvitise või garantiiskeemi kaudu.

Millised on kulud?

Isik, kes teile seda toodet nõustab või müüb, võib teilt nõuda muid kulusid. Kui jah, annab see isik teile nende kulude kohta teavet ja kuidas need teie investeringut mõjutavad.

Kulud aja jooksul

Tabelites on näidatud summad, mis võetakse teie investeringust erinevat tüüpi kulude katteks. Need summad sõltuvad sellest, kui palju te investeerida, kui kaua te toodet hoiate ja kui hästi toode toimib. Siin näidatud summad on illustratsioonid, mis põhinevad investeringu näitel summa ja erinevad võimalikud investimisperiodid.

Oleme eeldanud:

Esimesel aastal saate tagasi investeeritud summa (0% aastane tootlus). Teiste hoidmisperiodide puhul oleme eeldanud toode toimib nii, nagu on näidatud mõõdukas stsenaariumis.

Investeering 10 000 USD .

Soovitav hoidmisaeg: 5 aastat Investeering 10 000 USD	Kui lahkute 1 aasta pärast	Kui lahkute 5 aasta pärast
Kogukulud	20 USD	114 USD
Iga-aastane kulumõju % *	0,2%	0,2% igal aastal

* See illustreerib, kuidas kulud vähendavad teie tulu igal aastal hoidmisperioodi jooksul. Näiteks näitab see, et kui lahkute soovitud hoidmisperioodil, on teie keskmine tootlus aastas prognooside kohaselt 2,87% enne kulusid ja 2,66% pärast kulusid.

Võime jagada osa kuludest teile toodet müüva isikuga, et katta nende poolt teile pakutavad teenused. Nad teavitavad teid summast.

Kulude koosseis

Ühekordsed kulud sisenemisel või väljumisel		Kui lahkute 1 aasta pärast
Sisenemiskulud	Kui investorid kauplevad aktsiatega järelturul – st kui aktsiaid ostetakse ja müüakse börsil, siis sisenemis- ega väljumistasusid ei maksta. Sellistel juhtudel võivad investorid maksta nende maakleri võetavaid tasusid. Otse Fondiga tegelevatele volitatud osalejatele võidakse kohaldada otsemüügi (sularahatehingu) tasu kuni 3,00% märkimistelt ja kuni 3,00% tagasivõtmistelt.	Kuni 0 USD
Väljumise kulud	Me ei võta selle toote eest väljumistasu, kuid seda võib teha teile toodet müüv isik.	0 USD
Jooksvad kulud võetakse igal aastal		
Haldustasud ja muud haldus- või tegevuskulud	0,15% teie investeeringu väärtusest aastas. See arv põhineb 29. detsembril 2023 lõppenud aasta eelmise aasta kuludel.	15 USD
Tehingukulud	0,05% teie investeeringu väärtusest aastas. See on hinnang kulude kohta, mis tekivad, kui ostame ja müüme toote aluseks olevaid investeeringuid. Tegelik summa sõltub sellest, kui palju me ostame ja müüme.	5 USD
Juhuslikud kulud võetakse konkreetsetel tingimustel		
Esitustasud	Sellel tootel ei ole tulemustasu.	0 USD

Võib tasuda konversioonitasu.

Kui kaua ma peaksin seda hoidma ja kas ma saan raha varakult välja võtta?

Soovitav hoidmisperiood: 5 aastat Sellesse

fondi investeerimine võib sobida investoritele, kes plaanivad investeerida pikaajaliselt.

Kui soovite oma osalusi Fondis enne soovitud hoidmisperioodi lunastada, trahvid ei kehti. Kohaldada võib väljumistasu. Üksikasju vaadake tabelist "Kulude koosseis".

Kuidas ma saan kaevata?

Kaebused toote või ettevõtte HSBC Investment Funds (Luxembourg) SA või toote kohta nõu andva või müüva isiku käitumise kohta tuleb saata kirjalikult aadressile 18 Boulevard de Kockelscheuer, 1821 Luxembourg, Luksemburgi Suurhertsogiriik või e-posti aadressil hifsbcomplaint@hifsbcomplaint.

Muu asjakohane teave Fondi varasemad

tootlusstenaariumid ja eelmise kümne aasta tootlus on saadaval meie veebisaidi jaotises Fondikeskus, külastades veebisaiti <http://www.etf.hsbc.com>.

Kui seda toodet kasutatakse elukindlustus- või kapitaliseerimislepingu investeerimisriskiga toena, esitatakse selle lepingu lisateave, nagu lepingu kulud, mis ei sisaldu selles dokumendis näidatud kulude hulgas, kontakt nõude korral ja mis juhtub kindlustusseltsi ebaõnnestumise korral, käesoleva lepingu põhiteabedokumendis, mille peab esitama teie kindlustusandja või oma juriidilise kohustuse vahendaja või muu vahendaja.

Έγγραφο βασικών πληροφοριών

Σκοπός Αυτό

το έγγραφο σας παρέχει βασικές πληροφορίες σχετικά με αυτό το επενδυτικό προϊόν. Δεν είναι υλικό μάρκετινγκ. Οι πληροφορίες απαιτούνται από τη νομοθεσία για να σας βοηθήσουν να κατανοήσετε τη φύση, τους κινδύνους, το κόστος, τα πιθανά κέρδη και ζημιές αυτού του προϊόντος και να σας βοηθήσουν να το συγκρίνετε με άλλα προϊόντα.

HSBC MSCI EMERGING MARKETS UCITS ETF ένα επιμέρους αμοιβαίο κεφάλαιο

της HSBC ETFs PLC, (οι «ΟΣΕΚΑ»). Το Αμοιβαίο Κεφάλαιο διαχειρίζεται η HSBC Investment Funds (Λουξεμβούργο) SA, εξουσιοδοτημένη στην Ιρλανδία και εποπτευόμενη από την Κεντρική Τράπεζα της Ιρλανδίας (CBI). HSBC Asset Management είναι η επωνυμία για τις δραστηριότητες διαχείρισης περιουσιακών στοιχείων του Ομίλου HSBC.

PRIIP Κατασκευαστής: HSBC Investment Funds (Λουξεμβούργο) A.E

Κατηγορία Μεριδίων: USD

Τηλέφωνο: +352 48 88 961

ISIN: IE00B5SSQT16

Ημερομηνία Παραγωγής: 23 Δεκεμβρίου 2024.

Ιστοσελίδα: <http://www.etf.hsbc.com>

Τι είναι αυτό το προϊόν;

Τύπος

Το Αμοιβαίο Κεφάλαιο είναι μια επενδυτική εταιρεία με μεταβλητό κεφάλαιο. Η αξία του Αμοιβαίου Κεφαλαίου εξαρτάται από την απόδοση των υποκείμενων περιουσιακών στοιχείων και μπορεί να αυξηθεί όσο και να μειωθεί. Οποιοδήποτε κεφάλαιο επενδύεται στο Αμοιβαίο Κεφάλαιο μπορεί να βρίσκεται σε κίνδυνο.

Στόχοι και επενδυτική πολιτική Επενδυτικός στόχος:

Το Αμοιβαίο Κεφάλαιο στοχεύει

να παρακολουθεί όσο το δυνατόν πιο προσεκτικά τις αποδόσεις του Δείκτη MSCI Emerging Markets (ο Δείκτης). Το Αμοιβαίο Κεφάλαιο θα επενδύσει ή θα αποκτήσει έκθεση σε μετοχές εταιρειών που απαρτίζουν τον Δείκτη.

Επενδυτική Πολιτική: Ο

Δείκτης αποτελείται από εταιρείες μεγάλης και μεσαίας κεφαλαιοποίησης χωρών αναδυόμενων αγορών, όπως καθορίζεται από τον Πάροχο Δείκτη.

Το Αμοιβαίο Κεφάλαιο διοικείται παθητικά και στοχεύει να επενδύσει στις μετοχές των εταιρειών σε γενικές γραμμές την ίδια αναλογία όπως στον Δείκτη. Ενδέχεται να υπάρχουν περιπτώσεις όπου δεν είναι δυνατό ή πρακτικό για το Αμοιβαίο Κεφάλαιο να επενδύσει σε όλα τα στοιχεία του Δείκτη. Εάν το Αμοιβαίο Κεφάλαιο δεν μπορεί να επενδύσει απευθείας στις εταιρείες που αποτελούν τον Δείκτη, μπορεί να αποκτήσει έκθεση χρησιμοποιώντας άλλες επενδύσεις όπως εισπράξεις από θεματοφύλακα, παράγωγα ή κεφάλαια.

Το Αμοιβαίο Κεφάλαιο μπορεί να επενδύσει σε κινεζικές μετοχές. Το Αμοιβαίο Κεφάλαιο μπορεί επίσης να επενδύσει σε μετοχές China A είτε άμεσα (μέσω του Shanghai-Hong Kong Stock Connect και/ή Shenzhen-Hong Kong Stock Connect) είτε έμμεσα μέσω των China A-Share Access Products (CAAP) είτε μέσω κεφαλαίων.

Το Αμοιβαίο Κεφάλαιο μπορεί να επενδύσει σε εισπράξεις θεματοφύλακα και μπορεί επίσης να επενδύει έως και το 10% του ενεργητικού του σε άλλα αμοιβαία κεφάλαια, συμπεριλαμβανομένων των κεφαλαίων της HSBC.

Το Αμοιβαίο Κεφάλαιο μπορεί να επενδύσει έως και το 10% του ενεργητικού του σε ανταλλαγές συνολικών αποδόσεων και συμβάσεις για διαφορά. Ωστόσο, αυτό δεν αναμένεται να ξεπεράσει το 5%.

Το Αμοιβαίο Κεφάλαιο μπορεί επίσης να επενδύσει σε παράγωγα για σκοπούς αποτελεσματικής διαχείρισης χαρτοφυλακίου (όπως για τη διαχείριση κινδύνου και κόστους ή για τη δημιουργία πρόσθετου κεφαλαίου ή εισοδήματος) και για επενδυτικούς σκοπούς. Το Αμοιβαίο Κεφάλαιο μπορεί να συνάψει συναλλαγές δανεισμού τίτλων έως και 30% του ενεργητικού του. Ωστόσο, αυτό δεν αναμένεται να ξεπεράσει το 25%.

Το νόμισμα αναφοράς του Αμοιβαίου Κεφαλαίου είναι το USD. Το νόμισμα αναφοράς αυτής της κατηγορίας μεριδίων είναι το USD. Το εισόδημα διανέμεται. Μόνο

Εξουσιοδοτημένοι. Συμμετέχοντες μπορούν να συναλλάσσονται μετοχές του Αμοιβαίου Κεφαλαίου απευθείας με τον ΟΣΕΚΑ.

Οι μετοχές του Αμοιβαίου Κεφαλαίου είναι εισηγμένες σε ένα ή περισσότερα χρηματιστήρια. Μπορείτε να πουλήσετε την επένδυσή σας τις περισσότερες εργάσιμες ημέρες.

Το αναμενόμενο επίπεδο σφάλματος παρακολούθησης σε κανονικές συνθήκες αγοράς αναμένεται να είναι 0,40%.

Προβλεπόμενος Λιανικός Επενδυτής

Η επένδυση στο Αμοιβαίο Κεφάλαιο μπορεί να είναι κατάλληλη για επενδυτές που αναζητούν ανατίμηση κεφαλαίου με χρονικό ορίζοντα πέντε ετών μέσω επενδύσεων που πραγματοποιούνται κυρίως σε μετοχές που είναι εισηγμένες ή διαπραγματεύονται σε Αναγνωρισμένες Αγορές, όπως ορίζεται στο Ενημερωτικό Δελτίο. Ένας επενδυτής θα πρέπει να εξετάσει την προσωπική του ανοχή για τις καθημερινές διακυμάνσεις της αγοράς πριν επενδύσει στο Αμοιβαίο Κεφάλαιο, καθώς η αστάθεια του Αμοιβαίου Κεφαλαίου μπορεί να είναι υψηλή. Οι επενδυτές θα πρέπει να είναι έτοιμοι να υποστούν ζημιές. Τα μερίδια του Αμοιβαίου Κεφαλαίου θα είναι διαθέσιμα τόσο σε ιδιώτες όσο και σε θεσμικούς επενδυτές.

Μια επένδυση στο Αμοιβαίο Κεφάλαιο είναι κατάλληλη μόνο για επενδυτές που είναι σε θέση να αξιολογήσουν τους κινδύνους και τα πλεονεκτήματα μιας τέτοιας επένδυσης και που διαθέτουν επαρκείς πόρους για να αντεπεξέλθουν σε οποιαδήποτε ζημία, καθώς το Αμοιβαίο Κεφάλαιο δεν είναι εγγυημένο και ενδέχεται να λάβουν πίσω λιγότερο από το ποσό που επένδυσαν. Το Αμοιβαίο Κεφάλαιο έχει σχεδιαστεί για χρήση ως μέρος ενός διαφοροποιημένου επενδυτικού χαρτοφυλακίου. Οι υποψήφιοι επενδυτές θα πρέπει να συμβουλευούνται τον χρηματοοικονομικό τους σύμβουλο πριν κάνουν μια επένδυση.

Όρος:

Το Αμοιβαίο Κεφάλαιο δεν έχει ημερομηνία λήξης.

Ο Κατασκευαστής PRIIP δεν μπορεί να τερματίσει το Αμοιβαίο Κεφάλαιο μονομερώς. Το Διοικητικό Συμβούλιο μπορεί επιπλέον να αποφασίσει τη ρευστοποίηση του Αμοιβαίου Κεφαλαίου σε ορισμένες περιπτώσεις που ορίζονται στο ενημερωτικό δελτίο και στο καταστατικό του Ταμείου.

Πρόσθετες πληροφορίες:

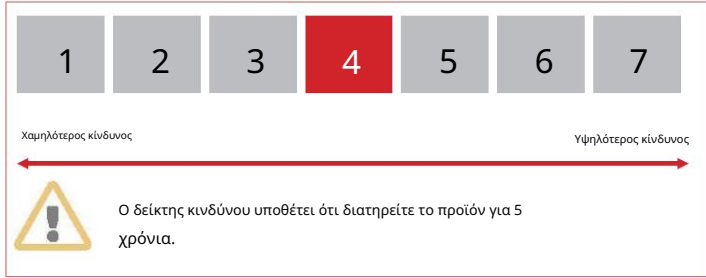
Αυτό το έγγραφο περιγράφει μια κατηγορία μεριδίων ενός υποκεφαλαίου της Εταιρείας. Περαιτέρω πληροφορίες σχετικά με την Εταιρεία, συμπεριλαμβανομένου του Ενημερωτικού Δελτίου, των πιο πρόσφατων ετήσιων και εξαμηνιαίων εκθέσεων της Εταιρείας και των πιο πρόσφατων τιμών μετοχών, μπορείτε να λάβετε δωρεάν, στο Διαχειριστή στέλνοντας email στο ifsinvestorrelations@hsbc.com ή επισκεπτόμενοι τη διεύθυνση www.etf.hsbc.com. Το πιο πρόσφατο Ενημερωτικό Δελτίο είναι διαθέσιμο στα Αγγλικά, Γερμανικά και Γαλλικά.

Λεπτομέρειες για τις υποκείμενες επενδύσεις του αμοιβαίου κεφαλαίου είναι διαθέσιμες στη διεύθυνση www.etf.hsbc.com. Η ενδεικτική καθαρή αξία ενεργητικού εντός της ημέρας του αμοιβαίου κεφαλαίου είναι διαθέσιμη σε τουλάχιστον ένα σημαντικό τερματικό πωλητή δεδωμένων αγοράς όπως το Bloomberg, καθώς και σε ένα ευρύ φάσμα ιστοσελίδων που εμφανίζουν δεδομένα χρηματιστηρίου, συμπεριλαμβανομένου του www.reuters.com. Το Ενημερωτικό Δελτίο, οι ετήσιες και οι εξαμηνιαίες εκθέσεις συντάσσονται για ολόκληρη την Εταιρεία. Ο Θεματοφύλακας είναι η HSBC Continental Europe. Τα περιουσιακά στοιχεία του Αμοιβαίου Κεφαλαίου διατηρούνται ασφαλή από τον Θεματοφύλακα και διαχωρίζονται από τα περιουσιακά στοιχεία άλλων Ταμείων.

Είναι δυνατό να μετατρέψετε τις μετοχές σας σε μετοχές διαφορετικής κατηγορίας μεριδίων ή υποκεφαλαίου εντός της Εταιρείας. Λεπτομέρειες για το πώς να το κάνετε αυτό βρίσκονται στην ενότητα «Μετατροπή Μεριδίων - Πρωτογενής Αγορά» του Ενημερωτικού Δελτίου.

Ποιοι είναι οι κίνδυνοι και τι θα μπορούσα να πάρω σε αντάλλαγμα;

Δείκτης κινδύνου



Ο συνοπτικός δείκτης κινδύνου είναι ένας οδηγός για το επίπεδο κινδύνου αυτού του προϊόντος σε σύγκριση με άλλα προϊόντα. Δείχνει πόσο πιθανό είναι το προϊόν να χάσει χρήματα λόγω των κινήσεων στις αγορές ή επειδή εμείς δεν είναι σε θέση να σας πληρώσει.

Σενάρια απόδοσης

Το τι θα λάβετε από αυτό το προϊόν εξαρτάται από τις μελλοντικές επιδόσεις της αγοράς. Οι εξελίξεις της αγοράς στο μέλλον είναι αβέβαιες και δεν μπορούν να είναι έχει προβλεφθεί με ακρίβεια.

Τα δυσμενή, μέτρια και ευνοϊκά σενάρια που εμφανίζονται είναι εικόνες που χρησιμοποιούν τη χειρότερη, τη μέση και την καλύτερη απόδοση του προϊόντος τα τελευταία 10 χρόνια. Οι αγορές θα μπορούσαν να αναπτυχθούν πολύ διαφορετικά στο μέλλον.

Συνιστώμενη περίοδος διατήρησης: 5 χρόνια		Αν βγείτε μετά από 1 χρόνο	Αν βγείτε μετά 5 χρόνια
Επένδυση 10.000 USD			
Ελάχιστο	Το Αμοιβαίο Κεφάλαιο δεν καλύπτεται από πρόγραμμα αποζημίωσης επενδυτών ή εγγυήσεων, ενδέχεται να χάσετε μέρος ή όλο το ποσό που επενδύσατε.		
Σενάριο άγχους	Τι μπορείτε να πάρετε πίσω μετά από έξοδα Μέση απόδοση κάθε χρόνο	2.470 USD -75,28 %	2.410 USD -24,78 %
Δυσμενές Σενάριο Τι μπορεί να πάρετε πίσω μετά από έξοδα	Μέση απόδοση κάθε χρόνο	6.900 USD -31,04 %	8.390 USD -3,45 %
Μέτριο σενάριο	Τι μπορείτε να πάρετε πίσω μετά από έξοδα Μέση απόδοση κάθε χρόνο	10.420 USD 4,23 %	11.400 USD 2,66 %
Ευνοϊκό σενάριο Τι μπορεί να πάρετε πίσω μετά από έξοδα	Μέση απόδοση κάθε χρόνο	15.780 USD 57,82 %	19.900 USD 14,76 %

Τα στοιχεία που εμφανίζονται περιλαμβάνουν όλα τα κόστη του ίδιου του προϊόντος, αλλά ενδέχεται να μην περιλαμβάνουν όλα τα έξοδα που πληρώνετε στον σύμβουλο ή τον διανομέα σας. Οι φιγούρες μην λάβετε υπόψη την προσωπική σας φορολογική κατάσταση, η οποία μπορεί επίσης να επηρεάσει το ποσό που θα πάρετε πίσω. Το σενάριο άγχους δείχνει τι μπορεί να πάρετε πίσω σε ακραίες συνθήκες της αγοράς. Το δυσμενές σενάριο συνέβη για μια επένδυση μεταξύ Οκτωβρίου 2017 και Οκτωβρίου 2022.

συνέβη μέτριο σενάριο για μια επένδυση μεταξύ Ιουνίου 2019 και Ιουνίου 2024. Το ευνοϊκό σενάριο συνέβη για επένδυση μεταξύ Φεβρουαρίου 2016 και Φεβρουαρίου 2021.

Τι συμβαίνει εάν η HSBC Investment Funds (Λουξεμβούργο) SA δεν είναι σε θέση να πληρώσει;

Η ικανότητα πληρωμής του Αμοιβαίου Κεφαλαίου δεν θα επηρεαστεί από την αθέτηση υποχρεώσεων της HSBC Investment Funds (Λουξεμβούργο) SA. Τα περιουσιακά στοιχεία του Ταμείου διατηρούνται ασφαλή από του Θεματοφύλακα και διαχωρίζονται από τα περιουσιακά στοιχεία άλλων Ταμείων. Αυτό σημαίνει ότι οι συμμετοχές ενός Αμοιβαίου Κεφαλαίου διατηρούνται χωριστά από τις συμμετοχές του τα άλλα Αμοιβαία Κεφάλαια και η επένδυσή σας στο Αμοιβαίο Κεφάλαιο δεν μπορούν να χρησιμοποιηθούν για την πληρωμή των υποχρεώσεων οποιουδήποτε άλλου Αμοιβαίου Κεφαλαίου. Υπάρχει ένας πιθανός κίνδυνος ευθύνης για την Θεματοφύλακα εάν χαθούν τα περιουσιακά στοιχεία του Ταμείου. Ο Θεματοφύλακας ευθύνεται σε περίπτωση αμελείας ή εκ προθέσεως αδυναμίας να εκπληρώσει σωστά τις υποχρεώσεις του.

Σε περίπτωση πτώχευσης ή αφεργυότητας του Θεματοφύλακα ή άλλου παρόχου υπηρεσιών, οι επενδυτές ενδέχεται να αντιμετωπίσουν καθυστερήσεις (για παράδειγμα, καθυστερήσεις στην επεξεργασία εγγραφών, μετατροπές και εξαγορά μετοχών) ή άλλες διακοπές και μπορεί να υπάρχει κίνδυνος αθέτησης υποχρεώσεων. Το Ταμείο δεν καλύπτεται από ένα σύστημα αποζημίωσης επενδυτών ή εγγυήσεων.

Ποιο είναι το κόστος;

Το άτομο που σας συμβουλεύει ή σας πουλά αυτό το προϊόν ενδέχεται να σας χρεώσει άλλα έξοδα. Εάν ναι, αυτό το άτομο θα σας παράσχει πληροφορίες σχετικά με αυτές τις δαπάνες και πώς επηρεάζουν την επένδυσή σας.

Κόστος με την πάροδο του χρόνου

Οι πίνακες δείχνουν τα ποσά που λαμβάνονται από την επένδυσή σας για την κάλυψη διαφορετικών τύπων κόστους. Αυτά τα ποσά εξαρτώνται από το πόσο εσείς επενδύστε, πόσο καιρό κρατάτε το προϊόν και πόσο καλά κάνει το προϊόν. Τα ποσά που εμφανίζονται εδώ είναι απεικονίσεις που βασίζονται σε ένα παράδειγμα επένδυσης ποσό και διαφορετικές πιθανές επενδυτικές περιόδους.

Έχουμε υποθέσει:

Τον πρώτο χρόνο θα λάβατε πίσω το ποσό που επενδύσατε (0% ετήσια απόδοση). Για τις άλλες περιόδους κατοχής έχουμε υποθέσει το προϊόν λειτουργεί όπως φαίνεται στο μέτριο σενάριο.

Επενδύονται 10.000 USD .

Συνιστώμενη περίοδος διατήρησης: 5 χρόνια Επένδυση 10.000 USD	Εάν βγείτε μετά από 1 χρόνο	Εάν βγείτε μετά από 5 χρόνια
Συνολικά Κόστη	20 USD	114 USD
Ετήσιος αντίκτυπος κόστους % *	0,2%	0,2% κάθε χρόνο

* Αυτό δείχνει πώς το κόστος μειώνει την απόδοση σας κάθε χρόνο κατά τη διάρκεια της περιόδου διακράτησης. Για παράδειγμα, δείχνει ότι εάν βγείτε στη συνιστώμενη περίοδο διακράτησης, η μέση απόδοση ανά έτος προβλέπεται να είναι 2,87% πριν από το κόστος και 2,66% μετά το κόστος.

Ενδέχεται να μοιραστούμε μέρος του κόστους με το άτομο που σας πουλά το προϊόν για να καλύψουμε τις υπηρεσίες που σας παρέχει. Θα σας ενημερώσουν για το ποσό.

Σύνθεση κόστους

Εφάπαξ κόστος κατά την είσοδο ή την έξοδο		Εάν βγείτε μετά από 1 χρόνο
Κόστος εισόδου	Δεν καταβάλλονται επιβαρύνσεις εισόδου ή εξόδου όταν οι επενδυτές συναλλάσσονται σε μετοχές στη δευτερογενή αγορά - δηλαδή όταν οι μετοχές αγοράζονται και πωλούνται σε χρηματιστήριο. Σε τέτοιες περιπτώσεις, οι επενδυτές μπορούν να πληρώσουν προμήθειες που χρεώνει ο μεσίτης τους. Οι Εξουσιοδοτημένοι Συμμετέχοντες που συναλλάσσονται απευθείας με το Αμοιβαίο Κεφάλαιο ενδέχεται να υπόκεινται σε Προμήθεια Άμεσης Συναλλαγής (Συναλλαγές σε Μετρητά) έως και 3,00% για τις συνδρομές και έως 3,00% για τις εξαγορές.	Έως 0 USD
Κόστος εξόδου	Δεν χρεώνουμε τέλος εξόδου για αυτό το προϊόν, αλλά το άτομο που σας πουλά το προϊόν μπορεί να το κάνει.	0 USD
Τρέχουσες δαπάνες που λαμβάνονται κάθε χρόνο		
Αμοιβές διαχείρισης και άλλα διοικητικά ή λειτουργικά έξοδα	0,15% της αξίας της επένδυσής σας ανά έτος. Το ποσό αυτό βασίζεται στα έξοδα του περασμένου έτους για το έτος που έληξε στις 29 Δεκεμβρίου 2023.	15 USD
Κόστος συναλλαγής	0,05% της αξίας της επένδυσής σας ανά έτος. Αυτή είναι μια εκτίμηση του κόστους που προκύπτει όταν αγοράζουμε και πουλάμε τις υποκείμενες επενδύσεις για το προϊόν. Το πραγματικό ποσό θα ποικίλλει ανάλογα με το πόσο αγοράζουμε και πουλάμε.	5 USD
Συμπτωματικά έξοδα που λαμβάνονται υπό συγκεκριμένες συνθήκες		
Αμοιβές Απόδοσης	Δεν υπάρχει χρέωση απόδοσης για αυτό το προϊόν.	0 USD

Μπορεί να καταβληθεί χρέωση μετατροπής.

Πόσο καιρό πρέπει να το κρατήσω και μπορώ να βγάλω χρήματα νωρίτερα;

Συνιστώμενη περίοδος διακράτησης: 5 χρόνια Η

επένδυση σε αυτό το Αμοιβαίο Κεφάλαιο μπορεί να είναι κατάλληλη για επενδυτές που σχεδιάζουν να επενδύσουν μακροπρόθεσμα.

Δεν υπάρχουν κυρώσεις εάν επιθυμείτε να εξαργυρώσετε τις συμμετοχές σας στο Αμοιβαίο Κεφάλαιο πριν από τη συνιστώμενη περίοδο διακράτησης. Ενδέχεται να ισχύει τέλος εξόδου, ανατρέξτε στον πίνακα "Σύνθεση κόστους" για λεπτομέρειες.

Πώς μπορώ να παραπονεθώ;

Τα παράπονα σχετικά με το προϊόν ή τη συμπεριφορά της HSBC Investment Funds (Λουξεμβούργο) SA ή του προσώπου που συμβουλευεί ή πουλά το προϊόν, θα πρέπει να απευθύνονται γραπτώς στη διεύθυνση 18 Boulevard de Kockelscheuer, 1821 Luxembourg, Μεγάλο Δουκάτο του Λουξεμβούργου ή μέσω e-mail στη διεύθυνση hifl.comblaint@hscp.com.

Άλλες σχετικές πληροφορίες Τα προηγούμενα

σενάρια απόδοσης και οι προηγούμενες επιδόσεις του Αμοιβαίου Κεφαλαίου για τα προηγούμενα δέκα χρόνια μπορείτε να βρείτε στην ενότητα Fund Center του ιστότοπού μας, επισκεπτόμενοι τη διεύθυνση <http://www.etf.hsbc.com>.

Όταν αυτό το προϊόν χρησιμοποιείται ως υποστήριξη συνδεδεμένης μονάδας για ένα συμβόλαιο ασφάλισης ζωής ή κεφαλαιοποίησης, οι πρόσθετες πληροφορίες σχετικά με αυτό το συμβόλαιο, όπως το κόστος του συμβολαίου, το οποίο δεν συμπεριλαμβάνεται στα έξοδα που αναφέρονται σε αυτό το έγγραφο, η επαφή σε περίπτωση απαίτησης και τι συμβαίνει σε περίπτωση αποτυχίας της ασφαλιστικής εταιρείας, παρουσιάζονται στο έγγραφο βασικών πληροφοριών αυτού του συμβολαίου, το οποίο πρέπει να παρέχεται από τον ασφαλιστή σας ή τον μεσίτη σας σύμφωνα με τη νόμιμη υποχρέωση της ασφάλισης.

Kulcsinformációs dokumentum

Cél Ez a

dokumentum kulcsfontosságú információkat tartalmaz erről a befektetési termékről. Ez nem marketing anyag. Az információk megadását a törvény írja elő, hogy segítsenek Önnek megérteni a termék természetét, kockázatait, költségeit, lehetséges nyereségeit és veszteségeit, és segítsenek összehasonlítani más termékekkel.

HSBC MSCI EMERGING MARKETS UCITS ETF az HSBC ETFs PLC (a

továbbiakban: UCITS) részalapja. Az Alapot az Írországi engedélyezett HSBC Investment Funds (Luxembourg) SA kezeli, amelyet a Central Bank of Ireland (CBI) felügyel. A HSBC Asset Management a HSBC Group vagyonkezelési üzletágának márkanéve.

PRIIP Gyártó: HSBC Investment Funds (Luxembourg) SA

Részvényosztály: USD

Telefon: +352 48 88 961

ISIN: IE00B5SSQT16

Gyártási dátum: 2024. december 23.

Weboldal: <http://www.etf.hsbc.com>

Mi ez a termék?

Írja be

Az Alap változó tőkével rendelkező befektetési társaság. Az Alap értéke a mögöttes eszközök teljesítményétől függ, és emelkedhet és csökkenhet is. Az Alapba fektetett bármely tőke veszélyben lehet.

Célok és befektetési politika Befektetési cél: Az

Alap célja, hogy a lehető

legsorosabban kövesse az MSCI Emerging Markets Index (a továbbiakban: Index) hozamát. Az Alap az Indexet alkotó társaságok részvényeibe fektet be, vagy azokkal szembeni kitettségre tesz szert.

Befektetési politika: Az

Index az Index-szolgáltató által meghatározott feltörekvő piaci országok nagy és közepes kapitalizációjú vállalataiból áll.

Az Alap passzív kezelésű, és célja, hogy a társaságok részvényeibe általában az Indexben szereplő arányban fektessenek be. Előfordulhatnak olyan körülmények, amikor az Alap számára nem lehetséges vagy nem célszerű az Index összes összetevőjébe befektetni. Ha az Alap nem tud közvetlenül befektetni az Indexet alkotó társaságokba, akkor más befektetések, például letéti igazolások, származtatott ügyletek vagy alapok felhasználásával is kitettséget szerezhet.

Az Alap befektethet kínai részvényekbe. Az Alap befektethet Kína A-részvényeibe közvetlenül (a Shanghai-Hong Kong Stock Connect és/vagy Shenzhen-Hong Kong Stock Connect révén), vagy közvetve a China A-részvények Access Products (CAAP) révén vagy alapokon keresztül.

Az Alap letéti igazolásokba fektethet be, és eszközeinek legfeljebb 10%-át más alapokba is befektetheti, beleértve a HSBC alapokat is.

Az Alap eszközeinek legfeljebb 10%-át fektetheti be teljes hozamú csereügyletekbe és különbözeti szerződésekkbe. Ez azonban várhatóan nem haladja meg az 5%-ot.

Az Alap hatékony portfóliókezelési célokra (például kockázat- és költségek kezelése, vagy további tőke vagy bevétel generálása) és befektetési célból származékos termékekbe is befektethet. Az Alap eszközeinek 30%-ig köthet értékpapír-kölcsönzési ügyleteket. Ez azonban várhatóan nem haladja meg a 25%-ot.

Az Alap referencia pénzneme az USD. Ennek a részvényosztálynak a referencia pénzneme

az USD. A bevétel szét van osztva. Csak az **arra**

jogosult Részvevők kereskedhetnek

az Alap részvényeivel közvetlenül az ÁÉKBV-vel.

Az Alap részvényeit egy vagy több tőzsdén jegyzik. A legtöbb munkanapon **eladhatja** befektetését. A követési hiba várható szintje normál piaci körülmények között várhatóan 0,40%.

Lakossági befektetőnek szánt

Az Alapba történő befektetés alkalmas lehet olyan befektetők számára, akik a Tájékoztatóban meghatározottak szerint elsősorban elismert piacokon jegyzett vagy forgalmazott részvényekbe történő befektetés révén öt éves időtávon tőkenövekedést keresnek. A befektetőnek az Alapba történő befektetés előtt mérlegelnie kell személyes toleranciáját a piac napi ingadozásaival szemben, mivel az Alap volatilitása magas lehet. A befektetőknek fel kell készülniük a veszteségek viselésére. Az Alap részvényei lakossági és intézményi befektetők számára egyaránt elérhetőek lesznek.

Az Alapba történő befektetés csak olyan befektetők számára alkalmas, akik képesek felmérni egy ilyen befektetés kockázatát és előnyeit, és elegendő forrással rendelkeznek az esetleges veszteségek viselésére, mivel az Alap nem garantált, és a befektetett összegnél kevesebbet kaphatnak vissza.

Az Alapot egy diverzifikált befektetési portfólió részeként való használatra tervezték. A leendő befektetőknek befektetés előtt konzultálniuk kell pénzügyi tanácsadójukkal.

Term:

Az Alapnak nincs lejárat dátuma.

A PRIIP Gyártó nem mondhatja fel egyoldalúan az Alapot. Az Igazgatóság dönthet továbbá az Alap felszámolásáról az Alap tájékoztatójában és alapszabályában meghatározott bizonyos körülmények között.

További információ:

Ez a dokumentum a Társaság részalapjának egyetlen befektetési jegy-osztályát írja le. A Társasággal kapcsolatos további információk, beleértve a Tájékoztatót, a Társaság legfrissebb éves és féléves jelentéseit, valamint a részvények legfrissebb árfolyamait, ingyenesen beszerezhetők az ifsinvestorqueries@hsbc.com e-mail címen vagy a www.etf.hsbc.com weboldalon. A legújabb tájékoztató angol, német és francia nyelven érhető el.

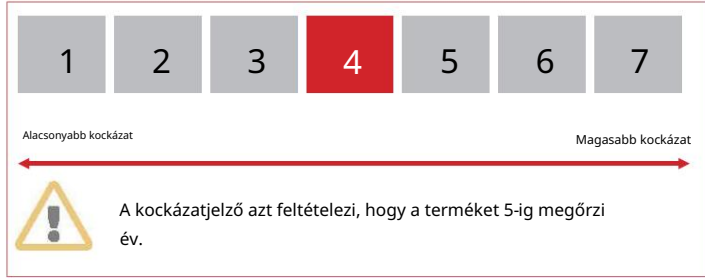
Az alap mögöttes befektetései részletei a www.etf.hsbc.com oldalon érhetők el. Az alap indikatív napon belüli nettó eszközértéke elérhető legalább egy jelentős piaci adatszolgáltató terminálon, például a Bloombergen, valamint a tőzsdei adatokat megjelenítő webhelyek széles skáláján, köztük a www.reuters.com oldalon. A Tájékoztató, az éves és féléves jelentések a Társaság egészére vonatkozóan készülnek.

Letéteményese az HSBC Continental Europe. Az Alap vagyonát a Letétkezelő őrzi, és elkülöníti más Alapok vagyonától.

Lehetőség van a befektetési jegyeit a Társaságon belül más befektetési jegy-osztályba vagy részalapba tartozó részvényekre váltani. Ennek részleteit a Tájékoztató „Részvények átalakítása – Elsődleges piac” című részében találja.

Milyen kockázatokkal jár, és mit kaphatok cserébe?

Kockázati mutató



Az összefoglaló kockázati mutató útmutató a termék kockázati szintjéhez más termékekhez képest. Megmutatja, mennyire valószínű, hogy a termék pénzt fog veszíteni a piaci mozgások miatt vagy azért, mert mi nem tudnak fizetni neked.

Teljesítményforgatókönyvek

Az, hogy mit kap ebből a termékből, a jövőbeli piaci teljesítménytől függ. A piaci fejlemények a jövőben bizonytalanok, és nem is lehetnek azok pontosan előre jelezték.

A bemutatott kedvezőtlen, mérsékelt és kedvező forgatókönyvek illusztrációk, amelyek a termék legrosszabb, átlagos és legjobb teljesítményét használják az elmúlt 10 évben. A piacok a jövőben nagyon eltérően fejlődhetnek.

Ajánlott tartási idő: 5 év		Ha kilép 1 év után	Ha kilép azután 5 év
10 000 USD befektetés			
Minimális	Az Alapra nem terjed ki befektetőkártalanítás vagy garanciarendszer, Ön elveszítheti a befektetett összeg egy részét vagy egészét.		
Stressz forgatókönyv	Amit a költségek után visszakaphat	2470 USD	2410 USD
	Átlagos hozam évente	-75,28 %	-24,78 %
Kedvezőtlen forgatókönyv	Mit kaphat vissza a költségek után	6900 USD	8 390 USD
	Átlagos hozam évente	-31,04 %	-3,45 %
Mérsékelt forgatókönyv	Amit a költségek után visszakaphat	10 420 USD	11 400 USD
	Átlagos hozam évente	4,23 %	2,66 %
Kedvező forgatókönyv	Mit kaphat vissza a költségek után	15 780 USD	19 900 USD
	Átlagos hozam évente	57,82 %	14,76 %

A feltüntetett adatok magukban foglalják magának a terméknek az összes költségét, de nem feltétlenül tartalmazzák mindazokat a költségeket, amelyeket Ön tanácsadójának vagy forgalmazójának fizet. A figurák ne vegye figyelembe a személyes adózási helyzetét, ami szintén befolyásolhatja, hogy mennyit kap vissza. A stresszforgatókönyv megmutatja, mit kaphat szélsőséges piaci körülmények között. A kedvezőtlen forgatókönyv egy beruházásnál 2017 októberé és 2022 októberé között következett be. mérsékelt forgatókönyv egy befektetésre 2019 júniusa és 2024 júniusa között. A kedvező forgatókönyv egy befektetésnél következett be 2016 februárja és 2021 februárja között.

Mi történik, ha a HSBC Investment Funds (Luxembourg) SA nem tud fizetni?

Az Alap kifizetési képességét nem befolyásolja a HSBC Investment Funds (Luxembourg) SA nemteljesítése. Az Alap vagyonát őrzi

a Letétkezelő, és el vannak különítve más alapok vagyonától. Ez azt jelenti, hogy egy Alap befektetéseit elkülönítik az alap befektetéseitől a többi Alap és az Ön Alapba történő befektetése nem használható fel más Alap kötelezettségeinek kifizetésére. Lehetséges felelősségi kockázat a Letétkezelő, ha az Alap eszközei elvesznek. A Letétkezelő felelősséggel tartozik kötelezettségeinek gondatlan vagy szándékos elmulasztása esetén.

A Letétkezelő vagy más szolgáltató csődje vagy fizetésképtelensége esetén a befektetők késéseket tapasztalhatnak (például jegyzések feldolgozása, átváltások és részvények visszaváltása) vagy egyéb zavarok, és fennállhat a nemteljesítés kockázata. Az alap nem tartozik fedezetbe befektetőkártalanítási vagy garanciarendszer által.

Milyen költségekkel jár?

Az a személy, aki tanácsot ad Önnek a termékkel kapcsolatban, vagy eladja Önnek ezt a terméket, egyéb költségeket is felszámíthat. Ha igen, ez a személy tájékoztatja Önt ezekről a költségekről és hogyan befolyásolják befektetését.

Költség idővel

A táblázatok azt mutatják, hogy milyen összegeket von le a befektetéséből a különböző típusú költségek fedezésére. Ezek az összegek attól függnek, hogy mennyit befektetni, mennyi ideig tartja a terméket, és milyen jól működik a termék. Az itt látható összegek illusztrációk, amelyek egy példa befektetésen alapulnak összeget és a különböző lehetséges befektetési időszakokat.

Feltételeztük:

Az első évben visszakapja a befektetett összeget (0% éves hozam). A többi tartási időszakra a termék a mérsékelt forgatókönyv szerint működik.

10 000 USD befektetés.

HSBC MSCI EMERGING MARKETS UCITS ETF, az HSBC ETFs PLC - USD (IE00B5SSQT16) részalajja

Ajánlott tartási idő: 5 év	Ha 1 év után kilép	Ha 5 év után kilép
10 000 USD befektetés		
Összes költség	20 USD	114 USD
Éves költséghatás % *	0,2%	0,2% évente

* Ez azt szemlélteti, hogy a költségek hogyan csökkentik a megtérülést minden évben a tartási időszak alatt. Például azt mutatja, hogy ha kilép az ajánlott tartási időszakban, az átlagos éves hozam a költségek előtt 2,87%, a költségek után pedig 2,66% lesz.

A költségek egy részét megoszthatjuk a terméket értékesítő személlyel, hogy fedezzük az általa nyújtott szolgáltatásokat. Ők tájékoztatják az összegéről.

A költségek összetétele

Egyszeri költségek be- és kilépéskor		Ha 1 év után kilép
Belépési költségek	Nem kell belépési vagy visszaváltási díjat fizetni, ha a befektetők a másodlagos piacon kereskednek részvényekkel – azaz amikor a részvényeket tőzsdén vásárolják és adják el. Ilyen esetekben a befektetők fizethetik a brókerük által felszámított díjakat. Az Alappal közvetlenül foglalkozó Meghatalmazott Részvevőkre legfeljebb 3,00%-os közvetlen kereskedési (készpénzes tranzakciós) díjat számíthatnak fel a jegyzések és legfeljebb 3,00% a visszaváltások után.	0 USD-ig
Kilépési költségek	Ennél a terméknel nem számítunk fel kilépési díjat, de a terméket értékesítő személy ezt megteheti.	0 USD
Folyamatos költségek minden évben		
Kezelési díjak és egyéb adminisztrációs vagy működési költségek	befektetése értékének 0,15%-a évente. Ez a szám a 2023. december 29-ével végződő év tavalyi kiadásain alapul.	15 USD
Tranzakciós költségek	befektetése értékének 0,05%-a évente. Ez a termékhez kapcsolódó befektetések vásárlásakor és eladásakor felmerülő költségek becslése. A tényleges összeg attól függően változik, hogy mennyit veszünk és adunk el.	5 USD
Különleges feltételek mellett vállalt járulékos költségek		
Teljesítménydíjak	Ehhez a termékhez nincs teljesítménydíj.	0 USD

Előfordulhat, hogy konverziós díjat kell fizetni.

Meddig kell tartani, és kivehetem-e korán a pénzt?

Ajánlott tartási időszak: 5 év Az alapba történő

befektetés megfelelő lehet azon befektetők számára, akik hosszú távon terveznek befektetést.

Nincs szankció, ha az Alapban lévő részesedését az ajánlott tartási időszak előtt kívánja visszaváltani. Előfordulhat, hogy kilépési díj kerül felszámításra, a részletekért lásd a „Költségek összetétele” táblázatot.

Hogyan panaszkodhatok?

A termékkel vagy a HSBC Investment Funds (Luxembourg) SA magatartásával, illetve a termékkel kapcsolatban tanácsot adó vagy értékesítő személy panaszait írásban a 18 Boulevard de Kockelscheuer, 1821 Luxembourg, Luxemburgi Nagyhercegség címre, vagy a [hifsbcomplaint@hifsbcomplaint@](mailto:hifsbcomplaint@hifsbcomplaint.com) címre kell benyújtani.

Egyéb lényeges információk Az Alap korábbi

teljesítményforgatókönyvei és múltbeli teljesítménye az elmúlt tíz évre vonatkozóan honlapunk Alapközpont részében található a <http://www.etf.hsbc.com> oldalon.

Ha ezt a terméket egy életbiztosítási vagy tőkésítési szerződés befektetési egységhez kötött támogatásaként használják, a szerződéssel kapcsolatos további információk, mint például a szerződés költségei, amelyek nem szerepelnek a jelen dokumentumban feltüntetett költségekben, a kapcsolatfelvétel káresemény esetén és mi történik a biztosító csődje esetén, a jelen szerződésnek megfelelő kulcsinformációs dokumentumban jelennek meg, amelyet az Ön biztosítójának, jogi kötelezettségének közvetítőjének vagy bármely más közvetítőjének kell megadnia.

Documento informativo chiave

Scopo: Il

presente documento fornisce informazioni chiave su questo prodotto di investimento. Non si tratta di materiale di marketing. Le informazioni sono richieste dalla legge per aiutarvi a comprendere la natura, i rischi, i costi, i potenziali guadagni e perdite di questo prodotto e per aiutarvi a confrontarlo con altri prodotti.

HSBC MSCI EMERGING MARKETS UCITS ETF è un comparto di

HSBC ETFs PLC ("OICVM"). Il Fondo è gestito da HSBC Investment Funds (Luxembourg) SA, autorizzata in Irlanda e supervisionata dalla Banca Centrale d'Irlanda (CBI). HSBC Asset Management è il marchio commerciale per la gestione patrimoniale del Gruppo HSBC.

Ideatore del PRIIP: HSBC Investment Funds (Luxembourg) SA

Classe di azioni: USD

Telefono: +352 48 88 961

Codice ISIN: IE00B5SSQT16

Data di produzione: 23 dicembre 2024.

Sito web: <http://www.etf.hsbc.com>

Che prodotto è questo?

Tipo

Il Fondo è una società di investimento a capitale variabile. Il valore del Fondo dipende dalla performance delle attività sottostanti e può aumentare o diminuire. Qualsiasi capitale investito nel Fondo potrebbe essere a rischio.

Obiettivi e politica di investimento Obiettivo di

investimento: il Fondo mira

a replicare il più fedelmente possibile i rendimenti dell'indice MSCI Emerging Markets (l'Indice). Il Fondo investirà o acquisirà esposizione alle azioni delle società che compongono l'Indice.

Politica di investimento:

l'indice è composto da società a grande e media capitalizzazione dei paesi dei mercati emergenti, secondo quanto stabilito dal fornitore dell'indice.

Il Fondo è gestito passivamente e mira a investire nelle azioni delle società in una percentuale generalmente pari a quella dell'Indice. Potrebbero verificarsi circostanze in cui non sia possibile o pratico per il Fondo investire in tutti i componenti dell'Indice. Qualora il Fondo non possa investire direttamente nelle società che costituiscono l'Indice, può acquisire esposizione utilizzando altri investimenti come certificati di deposito, derivati o fondi.

Il Fondo può investire in azioni cinesi. Il Fondo può inoltre investire in azioni di classe A cinesi, direttamente (tramite Shanghai-Hong Kong Stock Connect e/o Shenzhen-Hong Kong Stock Connect) o indirettamente tramite China A-shares Access Products (CAAP) o tramite fondi.

Il Fondo può investire in certificati di deposito e può inoltre investire fino al 10% dei suoi asset in altri fondi, compresi i fondi HSBC.

Il Fondo può investire fino al 10% del proprio patrimonio in total return swap e contratti per differenza. Tuttavia, non si prevede che tale percentuale superi il 5%.

Il Fondo può inoltre investire in derivati ai fini di una gestione efficiente del portafoglio (ad esempio per gestire il rischio e i costi, o per generare capitale o reddito aggiuntivo) e a fini di investimento. Il Fondo può effettuare operazioni di prestito titoli fino al 30% del suo patrimonio. Tuttavia, non si prevede che tale percentuale superi il 25%.

La valuta di riferimento del Fondo è l'USD. La valuta di riferimento di questa classe di azioni è l'USD. Il reddito viene distribuito. Il Solo i Partecipanti

Autorizzati possono negoziare le azioni del Fondo direttamente con l'OICVM.

Le azioni del Fondo sono quotate su una o più borse valori. È possibile vendere il proprio investimento nella maggior parte dei giorni lavorativi. Il livello di tracking error previsto in normali condizioni di mercato è stimato allo 0,40%.

Investitore al dettaglio previsto

L'investimento nel Fondo può essere adatto agli investitori che cercano l'apprezzamento del capitale con un orizzonte temporale di cinque anni, investendo principalmente in azioni quotate o negoziate su mercati riconosciuti, come definiti nel Prospetto. Prima di investire nel Fondo, si raccomanda agli investitori di valutare la propria tolleranza personale alle fluttuazioni giornaliere del mercato, poiché la volatilità del Fondo potrebbe essere elevata. Gli investitori devono essere preparati a sostenere eventuali perdite. Le azioni del Fondo saranno disponibili sia per gli investitori al dettaglio che per quelli istituzionali.

Un investimento nel Fondo è adatto solo agli investitori in grado di valutare i rischi e i meriti di tale investimento e che dispongono di risorse sufficienti per sostenere eventuali perdite, poiché il Fondo non è garantito e potrebbero ricevere indietro un importo inferiore a quello investito.

Il Fondo è concepito per essere utilizzato come parte di un portafoglio di investimenti diversificato. I potenziali investitori sono invitati a consultare il proprio consulente finanziario prima di effettuare un investimento.

Termine:

Il Fondo non ha una data di scadenza.

L'ideatore del PRIIP non può chiudere il Fondo unilateralmente. Il Consiglio di Amministrazione può inoltre decidere di liquidare il Fondo in determinate circostanze, come stabilito nel prospetto informativo e nello statuto del Fondo.

Informazioni aggiuntive:

Il presente documento descrive una singola classe di azioni di un comparto della Società. Ulteriori informazioni sulla Società, tra cui il Prospetto, le più recenti relazioni annuali e semestrali e gli ultimi prezzi delle azioni, sono disponibili gratuitamente, contattando l'Amministratore all'indirizzo email ifsinvestorqueries@hsbc.com o visitando il sito www.etf.hsbc.com. Il Prospetto più recente è disponibile in inglese, tedesco e francese.

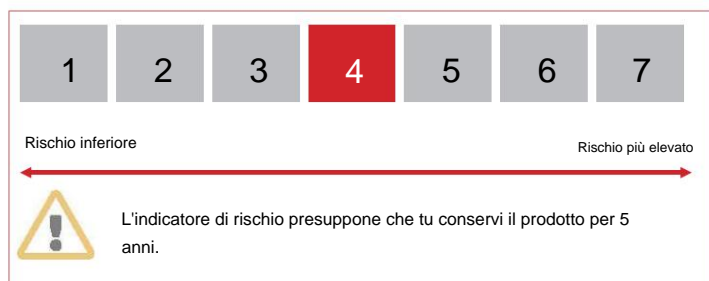
I dettagli degli investimenti sottostanti del fondo sono disponibili su www.etf.hsbc.com. Il valore patrimoniale netto giornaliero indicativo del fondo è disponibile su almeno uno dei principali terminali dei fornitori di dati di mercato, come Bloomberg, nonché su un'ampia gamma di siti web che mostrano dati di mercato azionario, tra cui www.reuters.com. Il Prospetto, le relazioni annuali e semestrali vengono redatti per l'intera Società.

Il Depositario è HSBC Continental Europe. Il patrimonio del Fondo è custodito in sicurezza dal Depositario e separato dal patrimonio degli altri Fondi.

È possibile convertire le proprie azioni in azioni di una classe di azioni o di un comparto diverso della Società. Per maggiori dettagli, consultare la sezione "Conversione di azioni - Mercato primario" del Prospetto.

Quali sono i rischi e cosa potresti ottenere in cambio?

Indicatore di rischio



L'indicatore di rischio riassuntivo è una guida al livello di rischio di questo prodotto rispetto ad altri prodotti. Mostra quanto è probabile che il prodotto perderà soldi a causa dei movimenti dei mercati o perché noi non sono in grado di pagarti.

Scenari di prestazione

Ciò che otterrai da questo prodotto dipende dall'andamento futuro del mercato. Gli sviluppi del mercato in futuro sono incerti e non possono essere previsti con precisione.

Gli scenari sfavorevoli, moderati e favorevoli mostrati sono illustrazioni che utilizzano le prestazioni peggiori, medie e migliori del prodotto nel corso negli ultimi 10 anni. I mercati potrebbero svilupparsi in modo molto diverso in futuro.

Periodo di detenzione consigliato: 5 anni		Se esci dopo 1 anno	Se esci dopo 5 anni
Investimento di 10.000 USD			
Minimo	Il Fondo non è coperto da alcun sistema di indennizzo o garanzia per gli investitori; potresti perdere una parte o la totalità dell'importo investito.		
Scenario di stress	Cosa potresti ottenere indietro dopo i costi	USD 2.470	USD 2.410
	Rendimento medio annuo	-75,28%	-24,78%
Scenario sfavorevole	Cosa potresti ottenere in cambio dei costi	6.900 USD	8.390 USD
	Rendimento medio annuo	-31,04%	-3,45%
Scenario moderato	Cosa potresti ottenere indietro dopo i costi	10.420 USD	11.400 USD
	Rendimento medio annuo	4,23%	2,66%
Scenario favorevole	Cosa potresti ottenere in cambio dei costi	15.780 USD	19.900 USD
	Rendimento medio annuo	57,82%	14,76%

Le cifre indicate includono tutti i costi del prodotto stesso, ma potrebbero non includere tutti i costi che paghi al tuo consulente o distributore. Le cifre

Non tenere conto della tua situazione fiscale personale, che potrebbe anche influire sull'importo che riceverai. Lo scenario di stress mostra cosa potresti ottenere in circostanze di mercato estreme. Lo scenario sfavorevole si è verificato per un investimento tra ottobre 2017 e ottobre 2022.

uno scenario moderato si è verificato per un investimento tra giugno 2019 e giugno 2024. Lo scenario favorevole si è verificato per un investimento tra febbraio 2016 e febbraio 2021.

Cosa succede se HSBC Investment Funds (Luxembourg) SA non è in grado di pagare?

La capacità del Fondo di erogare i pagamenti non sarebbe influenzata dall'inadempimento di HSBC Investment Funds (Luxembourg) SA. Il patrimonio del Fondo è custodito da il Depositario e sono separati dalle attività di altri Fondi. Ciò significa che le partecipazioni di un Fondo sono tenute separate dalle partecipazioni di altri Fondi e il tuo investimento nel Fondo non possono essere utilizzati per pagare le passività di nessun altro Fondo. Esiste un potenziale rischio di responsabilità per il Depositario in caso di perdita del patrimonio del Fondo. Il Depositario è responsabile in caso di inadempimento colposo o intenzionale dei propri obblighi.

In caso di fallimento o insolvenza del Depositario o di altro fornitore di servizi, gli investitori potrebbero subire ritardi (ad esempio, ritardi nella elaborazione di sottoscrizioni, conversioni e rimborsi di azioni) o altre interruzioni e potrebbe esserci un rischio di inadempimento. Il Fondo non è coperto tramite un sistema di indennizzo o di garanzia per gli investitori.

Quali sono i costi?

La persona che ti fornisce consulenza o ti vende questo prodotto potrebbe addebitarti altri costi. In tal caso, ti fornirà informazioni su tali costi e come influiscono sul tuo investimento.

Costo nel tempo

Le tabelle mostrano gli importi che vengono prelevati dal tuo investimento per coprire diversi tipi di costi. Questi importi dipendono da quanto investire, per quanto tempo si detiene il prodotto e quanto è performante. Gli importi mostrati qui sono illustrazioni basate su un esempio di investimento, importo e diversi possibili periodi di investimento.

Abbiamo ipotizzato:

Nel primo anno recupererai l'importo investito (rendimento annuo pari allo 0%). Per gli altri periodi di detenzione abbiamo ipotizzato il prodotto si comporta come mostrato nello scenario moderato.

Vengono investiti 10.000 USD.

Periodo di detenzione consigliato: 5 anni	Se esci dopo 1 anno	Se esci dopo 5 anni
Investimento di 10.000 USD		
Costi totali	20 dollari USA	114 dollari USA
Impatto sui costi annuali % *	0,2%	0,2% ogni anno

* Questo illustra come i costi riducano il rendimento ogni anno durante il periodo di detenzione. Ad esempio, mostra che se si esce al termine del periodo di detenzione consigliato, il rendimento medio annuo previsto sarà del 2,87% prima dei costi e del 2,66% dopo i costi.

Potremmo condividere parte dei costi con la persona che ti vende il prodotto per coprire i servizi che ti fornisce. Ti informerà dell'importo.

Composizione dei costi

Costi una tantum all'ingresso o all'uscita		Se esci dopo 1 anno
Costi di ingresso	Non sono previste commissioni di sottoscrizione né di rimborso per gli investitori che negoziano azioni sul mercato secondario, ovvero quando le azioni vengono acquistate e vendute in borsa. In tali casi, gli investitori potrebbero dover pagare le commissioni applicate dal proprio intermediario. I Partecipanti Autorizzati che negoziano direttamente con il Fondo potrebbero essere soggetti a una Commissione di Negoziazione Diretta (Operazione in Contanti) fino al 3,00% sulle sottoscrizioni e fino al 3,00% sui rimborsi.	Fino a 0 USD
Costi di uscita	Per questo prodotto non addebitiamo alcuna commissione di uscita, ma potrebbe farlo chi te lo vende.	0 dollari USA
Costi correnti sostenuti ogni anno		
Commissioni di gestione e altri costi amministrativi o operativi	Lo 0,15% del valore del tuo investimento all'anno. Questa cifra si basa sulle spese dell'anno precedente, conclusosi il 29 dicembre 2023.	15 dollari USA
Costi di transazione	Lo 0,05% del valore del tuo investimento all'anno. Questa è una stima dei costi sostenuti quando acquistiamo e vendiamo gli investimenti sottostanti il prodotto. L'importo effettivo varierà a seconda di quanto acquistiamo e vendiamo.	5 dollari USA
Costi accessori sostenuti in condizioni specifiche		
Commissioni di performance	Per questo prodotto non è prevista alcuna commissione di performance.	0 dollari USA

Potrebbe essere previsto il pagamento di una commissione di conversione.

Per quanto tempo dovrei tenerlo e posso prelevare denaro in anticipo?

Periodo di detenzione consigliato: 5 anni L'investimento

in questo Fondo può essere appropriato per gli investitori che intendono investire a lungo termine.

Non sono previste penalità se si desidera riscattare le proprie partecipazioni nel Fondo prima del periodo di detenzione raccomandato. Potrebbe essere applicata una commissione di uscita; per i dettagli, si prega di consultare la tabella "Composizione dei costi".

Come posso presentare un reclamo?

Eventuali reclami riguardanti il prodotto o la condotta di HSBC Investment Funds (Luxembourg) SA o della persona che fornisce consulenza o vende il prodotto devono essere indirizzati per iscritto a 18 Boulevard de Kockelscheuer, 1821 Lussemburgo, Granducato del Lussemburgo, oppure via e-mail all'indirizzo hifl.complaint@hsbc.com.

Altre informazioni rilevanti Gli scenari di

performance precedenti e le performance passate del Fondo negli ultimi dieci anni sono disponibili nella sezione Fund Centre del nostro sito Web, visitando <http://www.etf.hsbc.com>.

Quando questo prodotto viene utilizzato come supporto unit-linked per un contratto di assicurazione sulla vita o di capitalizzazione, le informazioni aggiuntive su questo contratto, come i costi del contratto, che non sono inclusi nei costi indicati nel presente documento, i contatti in caso di sinistro e cosa succede in caso di fallimento della compagnia assicurativa, sono presentate nel documento informativo chiave di questo contratto, che deve essere fornito dal tuo assicuratore o broker o qualsiasi altro intermediario assicurativo in conformità al suo obbligo di legge.

Galvenās informācijas dokuments

Mērķis Šajā

dokumentā ir sniegta galvenā informācija par šo ieguldījumu produktu. Tas nav mārketinga materiāls. Informācija ir nepieciešama saskaņā ar likumu, lai palīdzētu jums izprast šī produkta būtību, riskus, izmaksas, iespējamās ieguvumus un zaudējumus un palīdzētu jums to salīdzināt ar citiem produktiem.

HSBC MSCI EMERGING MARKETS UCITS ETF ir HSBC ETFs PLC

(turpmāk "UCITS") apakšfonds. Fondu pārvalda HSBC Investment Funds (Luxembourg) SA, kas ir pilnvarota Īrijā un uzrauga Centrālā banka (CBI). HSBC Asset Management ir HSBC grupas aktīvu pārvaldības biznesa zīmols.

PRIP Ražotājs: HSBC Investment Funds (Luxembourg) SA

Tālrunis: +352 48 88 961

Izgatavošanas datums: 2024. gada 23. decembris.

Akciju klase: USD

ISIN: IE00B5SSQT16

Vietne: <http://www.etf.hsbc.com>

Kas ir šis produkts?

Tips

Fonds ir ieguldījumu sabiedrība ar mainīgu kapitālu. Fonda vērtība ir atkarīga no pamatā esošo aktīvu darbības rezultātiem un var gan pieaugt, gan kristies. Jebkurš fondā ieguldītais kapitāls var būt apdraudēts.

Mērķi un ieguldījumu politika Ieguldījumu

mērķis: Fonda mērķis ir pēc

iespējas ciešāk izsekot MSCI Emerging Markets Index (indekss) peļņai. Fonds ieguldīs to uzņēmumu akcijās, kas veido Indeksu, vai iegūs ieguldījumus ar tām.

Investīciju politika:

Indeksu veido lieli un vidējas kapitalizācijas uzņēmumi no attīstības tirgus valstīm, kā to noteicis indeksa nodrošinātājs.

Fonds tiek pasīvi pārvaldīts, un tā mērķis ir ieguldīt uzņēmumu akcijās kopumā tādā pašā proporcijā kā Indekss. Var būt apstākļi, kad Fondam nav iespējams vai praktiski nav iespējams ieguldīt visās Indeksa sastāvdaļās. Ja Fonds nevar tieši ieguldīt uzņēmumos, kas veido Indeksu, tas var iegūt risku, izmantojot citus ieguldījumus, piemēram, depozitāros sertifikātus, atvasinātos instrumentus vai fondus.

Fonds var ieguldīt Ķīnas akcijās. Fonds var arī ieguldīt Ķīnas A akcijās vai nu tieši (izmantojot Šanhajas-Hongkongas Stock Connect un/vai Shenzhen-Hong Kong Stock Connect), vai netieši ar Ķīnas A-akcijas Access Products (CAAP) vai fondu starpniecību.

Fonds var ieguldīt depozitārajos sertifikātos, kā arī var ieguldīt līdz 10% no saviem aktīviem citos fondos, tostarp HSBC fondos.

Fonds var ieguldīt līdz 10% no saviem aktīviem kopējās peļņas mijmaiņas darījumos un līgumos par starpību. Tomēr sagaidāms, ka tas nepārsniegs 5%.

Fonds var arī ieguldīt atvasinātajos instrumentos efektīvas portfeļa pārvaldības nolūkos (piemēram, lai pārvaldītu risku un izmaksas vai radītu papildu kapitālu vai ienākumus) un ieguldījumu nolūkos. Fonds var slēgt vērtspāpīru aizdošanas darījumus līdz 30% no saviem aktīviem. Tomēr sagaidāms, ka tas nepārsniegs 25%.

Fonda atsauces **valūta** ir USD. Šīs akciju kategorijas atsauces valūta ir USD. Ienākumi tiek

adalīti. Tikai **Pilnvarotie** dalībnieki var veikt

darījumus ar Fonda akcijām tieši ar

PVKIU.

Fonda akcijas tiek kotētas vienā vai vairākās biržās. Jūs varat pārdot savus ieguldījumus lielākajā daļā darba dienu. Paredzamais izsekošanas kļūdu **līmenis** normālos tirgus apstākļos ir 0,40%.

Paredzētais privātais investors

Ieguldījumi Fondā var būt piemēroti ieguldītājiem, kuri vēlas palielināt kapitāla pieaugumu piecu gadu laika perspektīvā, veicot ieguldījumus galvenokārt akcijās, kas tiek kotētas vai tirgotas Atzītos tirgos, kā noteikts Prospektā. Pirms ieguldīšanas Fondā ieguldītājam ir jāapsver sava personīgā tolerance pret tirgus ikdienas svārstībām, jo Fonda svārstīgums var būt augsts. Investoriem jābūt gataviem ciest zaudējumus. Fonda akcijas būs pieejamas gan privātajiem, gan institucionālajiem investoriem.

Ieguldījums Fondā ir piemērots tikai tiem ieguldītājiem, kuri spēj izvērtēt šāda ieguldījuma riskus un ieguvumus un kuriem ir pietiekami resursi, lai segtu jebkādas zaudējumus, jo Fondam nav garantijas un viņi var saņemt atpakaļ mazāku summu par ieguldīto.

Fonds ir paredzēts izmantošanai kā daļa no diversificēta ieguldījumu portfeļa. Potenciālajiem investoriem pirms ieguldījumu veikšanas jākonsultējas ar savu finanšu konsultantu.

Termiņš:

Fondam nav dzēšanas datuma.

PRIP ražotājs nevar vienpusēji izbeigt Fonda darbību. Turklāt Direktoru padome var pieņemt lēmumu par Fonda likvidāciju noteiktos apstākļos, kas noteikti Fonda prospektā un statūtos.

Papildu informācija:

Šajā dokumentā ir aprakstīta viena Sabiedrības apakšfonda akciju šķira. Papildu informāciju par Sabiedrību, tostarp Prospektu, Sabiedrības jaunākos gada un pusgada pārskatus un jaunākās akciju cenas, var iegūt bez maksas, Administratora e-pastā sūtot e-pastu uz ifsinvestorqueries@hsbc.com vai apmeklējot www.etf.hsbc.com. Jaunākais Prospekts ir pieejams angļu, vācu un franču valodā.

angļu, no uz autres

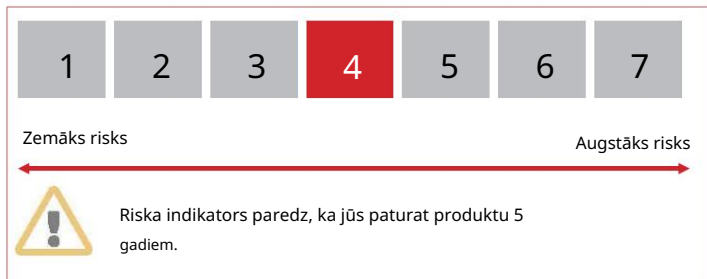
Sīkāka informācija par fonda pamatā esošajiem ieguldījumiem ir pieejama vietnē www.etf.hsbc.com. Fonda indikatīvā dienas neto aktīvu vērtība ir pieejama vismaz vienā lielākajā tirgus datu pārdevēja terminālī, piemēram, Bloomberg, kā arī plašā klāstā vietnēs, kurās tiek rādīti akciju tirgus dati, tostarp www.reuters.com. Prospekts, gada un pusgada pārskati tiek sagatavoti par visu sabiedrību.

Depozitārijs ir HSBC Continental Europe. Fonda līdzekļus glabā drošībā Depozitārijs, un tie ir nošķirti no citu fondu aktīviem.

Sabiedrības ietvaros ir iespējams mainīt savas akcijas pret citas akciju šķiras vai apakšfonda akcijām. Sīkāka informācija par to, kā to izdarīt, ir atrodamā Prospekta sadaļā "Akciju konvertēšana – primārais tirgus".

Kādi ir riski un ko es varētu saņemt pret?

Riska indikators



Kopsavilkuma riska indikators ir šī produkta riska līmeņa ceļvedis salīdzinot ar citiem produktiem. Tas parāda, cik iespējams, ka produkts zaudēs naudu kustību dēļ tirgos vai tāpēc, ka mēs nevar jums samaksāt.

Izpildes scenāriji

Tas, ko jūs iegūsit no šī produkta, ir atkarīgs no turpmākās tirgus darbības. Tirgus attīstība nākotnē ir neskaidra un nevar būt precīzi prognozēta.

Parādītie nelabvēlīgie, mērenie un labvēlīgie scenāriji ir ilustrācijas, kurās izmantota produkta sliktākā, vidējā un labākā veiktspēja. Pēdējos 10 gadus. Nākotnē tirgi varētu attīstīties ļoti atšķirīgi.

Ieteicamais turēšanas periods: 5 gadi		Ja izejat pēc 1 gada	Ja izejat pēc 5 gadi
Investīcijas 10 000 USD			
Minimums	Fondu nesedz ieguldītāju kompensācijas vai garantiju shēma, jūs varat zaudēt daļu vai visu ieguldīto summu.		
Stresa scenārijs	Ko jūs varētu atgūt pēc izmaksām	USD 2470	USD 2410
	Vidējā atdeve katru gadu	-75,28 %	-24,78%
Nelabvēlīgs scenārijs Ko jūs varētu atgūt pēc izmaksām		6900 USD	8390 USD
	Vidējā atdeve katru gadu	-31,04 %	-3,45%
Mērens scenārijs	Ko jūs varētu atgūt pēc izmaksām	USD 10 420	USD 11 400
	Vidējā atdeve katru gadu	4,23 %	2,66 %
Labvēlīgs scenārijs Ko jūs varētu atgūt pēc izmaksām		USD 15 780	USD 19 900
	Vidējā atdeve katru gadu	57,82 %	14,76 %

Parādītie skaitļi ietver visas paša produkta izmaksas, taču var neietvert visas izmaksas, ko maksājat savam konsultantam vai izplatītājam. Skaitļi neņem vērā savu personīgo nodokļu situāciju, kas var ietekmēt arī to, cik daudz jūs saņemat atpakaļ. Stresa scenārijs parāda, ko jūs varētu iegūt atpakaļ ekstremālos tirgus apstākļos. Nelabvēlīgais scenārijs notika ieguldījumam laikā no 2017. gada oktobra līdz 2022. gada oktobrim.

mērens scenārijs bija ieguldījumam laikā no 2019. gada jūnija līdz 2024. gada jūnijam. Labvēlīgais scenārijs radās ieguldījumam

no 2016. gada februāra līdz 2021. gada februārim.

Kas notiek, ja HSBC Investment Funds (Luxembourg) SA nespēs izmaksāt?

HSBC Investment Funds (Luxembourg) SA saistību nepildīšana neietekmētu fonda spēju veikt maksājumus. Fonda līdzekļus glabā Depozitārijs un ir nodalīti no citu fondu aktīviem. Tas nozīmē, ka viena fonda līdzdalība tiek turēta atsevišķi no līdzdalības citus fondus un jūsu ieguldījumu Fondā nevar izmantot, lai samaksātu cita fonda saistības. Pastāv potenciāls atbildības risks par Depozitārijs, ja tiek zaudēti Fonda aktīvi. Depozitārijs ir atbildīgs, ja tas nolaidīgi vai tīši nepilda savas saistības.

Depozitārija vai cita pakalpojumu sniedzēja bankrota vai maksātnespējas gadījumā ieguldītājiem var rasties kavēšanās (piemēram, aizkavēšanās parakstīšanās, konvertēšanas un akciju izpiršanas) vai citiem traucējumiem, un var rasties saistību nepildīšanas risks. Fonds netiek segts ieguldītāju kompensācijas vai garantiju shēma.

Kādas ir izmaksas?

Persona, kas konsultē vai pārdod jums šo produktu, var iekasēt no jums citas izmaksas. Ja tā, šī persona jums sniegs informāciju par šīm izmaksām un kā tie ietekmē jūsu ieguldījumu.

Izmaksas laika gaitā

Tabulās ir norādītas summas, kas tiek ņemtas no jūsu ieguldījumiem, lai segtu dažāda veida izmaksas. Šīs summas ir atkarīgas no tā, cik daudz jūs ieguldīt, cik ilgi jūs turat produktu un cik labi produkts darbojas. Šeit norādītās summas ir ilustrācijas, kuru pamatā ir investīciju piemērs summa un dažādi iespējamie ieguldījumu periodi.

Mēs esam pieņēmuši:

Pirmajā gadā jūs atgūsit ieguldīto summu (0% gada atdeve). Pārējiem turēšanas periodiem mēs esam pieņēmuši, ka produkts darbojas, kā parādīts mērenajā scenārijā.

Ir ieguldīti USD 10 000.

Ieteicamais turēšanas periods: 5 gadi	Ja iziesiet pēc 1 gada	Ja jūs aizietu pēc 5 gadiem
Investīcijas 10 000 USD		
Kopējās izmaksas	20 USD	114 USD
Ikgadējā izmaksu ietekme % *	0,2%	0,2% katru gadu

* Tas parāda, kā izmaksas samazina jūsu atdevi katru gadu turēšanas periodā. Piemēram, tas parāda, ka, ja izejat no ieteicamā turēšanas perioda, tiek prognozēts, ka vidējā peļņa gadā būs 2,87% pirms izmaksām un 2,66% pēc izmaksām.

Mēs varam dalīt daļu no izmaksām ar personu, kas jums pārdod produktu, lai segtu pakalpojumus, ko tā jums sniedz. Viņi jūs informēs par summu.

Izmaksu sastāvs

Vienreizējās izmaksas iebraucot vai izbraucot		Ja iziesiet pēc 1 gada
Ieejas izmaksas	Ja ieguldītāji tirgojas ar akcijām otrreizējā tirgū, ti, ja akcijas pērk un pārdod biržā, nav jāmaksā iestāšanās vai izslēgšanas maksa. Šādos gadījumos ieguldītāji var maksāt nodevas, ko iekasē viņu brokeris. Pilnvarotajiem dalībniekiem, kas nodarbojas tieši ar Fondu, var tikt piemērota tiešās tirdzniecības (skaidras naudas darījumu) maksa līdz 3,00% par parakstīšanos un līdz 3,00% par izpirkšanu.	Līdz 0 USD
Izejas izmaksas	Mēs neiekasējam izejas maksu par šo produktu, bet persona, kas jums pārdod šo produktu, var to darīt.	0 USD
Pastāvīgās izmaksas tiek ņemtas katru gadu		
Pārvaldīšanas maksa un citas administratīvās vai darbības izmaksas	0,15% no jūsu ieguldījuma vērtības gadā. Šis skaitlis ir balstīts uz pagājušā gada izdevumiem par gadu, kas beidzās 2023. gada 29. decembrī.	15 USD
Darījumu izmaksas	0,05% no jūsu ieguldījuma vērtības gadā. Tas ir izmaksu aprēķins, kas rodas, pērkot un pārdodot produkta pamatā esošos ieguldījumus. Faktiskā summa mainīsies atkarībā no tā, cik daudz mēs pērkam un pārdodam.	5 USD
Nejaušas izmaksas, kas ņemtas īpašos apstākļos		
Maksa par sniegumu	Šim produktam nav jāmaksā par veikspēju.	0 USD

Var būt jāmaksā konvertācijas maksa.

Cik ilgi man tas jātur un vai es varu izņemt naudu pirms termiņa?

Ieteicamais turēšanas periods: 5 gadi

Investīcijas šajā fondā var būt piemērotas ieguldītājiem, kuri plāno ieguldīt ilgtermiņā.

Ja vēlaties izpirkt savas līdzdalības fondā pirms ieteicamā turēšanas perioda, sankcijas netiek piemērotas. Var tikt piemērota izejas maksa. Lai iegūtu sīkāku informāciju, lūdzu, skatiet tabulu "Izmaksu sastāvs".

Kā es varu sūdzēties?

Sūdzības par produktu vai par HSBC Investment Funds (Luxembourg) SA rīcību vai personu, kas konsultē vai pārdod produktu, ir jāadresē rakstiski uz 18 Boulevard de Kockelscheuer, 1821 Luxembourg, Grand Duchy of Luxembourg, vai pa e-pastu uz hiflsbcomplaint@hiflsbcomplaint@.

Cita būtiska informācija Iepriekšējos

Fonda darbības scenārijus un iepriekšējo desmit gadu darbības rezultātus var atrast mūsu tīmekļa vietnes sadaļā Fondu centrs, apmeklējot vietni <http://www.etf.hsbc.com>.

Ja šis produkts tiek izmantots kā ieguldījumu atbalsts dzīvības apdrošināšanas vai kapitalizācijas līgumam, papildu informācija par šo līgumu, piemēram, līguma izmaksas, kas nav iekļautas šajā dokumentā norādītajās izmaksās, kontaktinformācija prasības gadījumā un kas notiek apdrošināšanas sabiedrības neveiksmes gadījumā, tiek uzrādīta šī līguma pamatinformācijas dokumentā, kas ir jāiesniedz jūsu apdrošinātājam vai starpniekam ar savu juridisko saistību starpnieku vai jebkuru citu starpnieku.

Pagrindinės informacijos dokumentas

Tikslas Šiame

dokumente pateikiama pagrindinė informacija apie šį investicinį produktą. Tai nėra rinkodaros medžiaga. Informacija reikalaujama pagal įstatymus, kad padėtų jums suprasti šio gaminio pobūdį, riziką, išlaidas, galimą pelną ir nuostolius ir padėtų jums palyginti jį su kitais produktais.

HSBC MSCI EMERGING MARKETS UCITS ETF yra HSBC ETFs

PLC (toliau – UCITS) subfondas. Fondą valdo HSBC Investment Funds (Luxembourg) SA, įgaliotas Airijoje ir prižiūrimas Airijos centrinio banko (CBI). HSBC Asset Management yra HSBC grupės turto valdymo verslo prekės ženklas.

PRIIP Gamintojas: HSBC Investment Funds (Luxembourg) SA

Telefonas: +352 48 88 961

Pagaminimo data: 2024 m. gruodžio 23 d.

Akcijų klasė: USD

ISIN: IE00B5SSQT16

Svetainė: <http://www.etf.hsbc.com>

Kas tai per produktas?

Tipas

Fondas yra investicinė kintamo kapitalo bendrovė. Fondo vertė priklauso nuo pagrindinio turto rezultatų ir gali tiek kilti, tiek kristi. Bet koks į Fondą investuotas kapitalas gali būti rizikingas.

Tikslai ir investavimo politika Investavimo tikslas:

Fondas siekia kuo tiksliau

sekti MSCI besivystančių rinkų indekso (Indekso) grąžą. Fondas investuos į Indeksą sudarančių bendrovių akcijas arba į jas investuos.

Investavimo

politika: Indeksą sudaro didelės ir vidutinės kapitalizacijos besivystančių rinkų šalių įmonės, kurias nustato Indekso teikėjas.

Fondas valdomas pasyviai ir siekia investuoti į bendrovių akcijas tokia pačia proporcija kaip ir Indekse. Gali būti aplinkybių, kai Fondui neįmanoma arba nepraktiška investuoti į visas Indekso sudedamąsias dalis. Jei Fondas negali tiesiogiai investuoti į bendrovės, kurios sudaro indeksą, jis gali įgyti pozicijų naudodamas kitas investicijas, tokias kaip depozitoriumo pakvitavimai, išvestinės priemonės ar fondai.

Fondas gali investuoti į Kinijos akcijas. Fondas taip pat gali investuoti į Kinijos A akcijas tiesiogiai (per Šanchajaus-Honkongo vertybinių popierių tinklą ir (arba) Šendženo-Honkongo vertybinių popierių ryšį) arba netiesiogiai per Kinijos A akcijas, prieinamus produktus (CAAP) arba per fondus.

Fondas gali investuoti į depozitoriumo pakvitavimus, taip pat gali investuoti iki 10% savo turto į kitus fondus, įskaitant HSBC fondus.

Fondas gali investuoti iki 10% savo turto į bendros grąžos apsiskeitimo sandorius ir sutartis dėl skirtumo. Tačiau manoma, kad tai neviršys 5 proc.

Fondas taip pat gali investuoti į išvestines finansines priemones siekdamas efektyvaus portfelio valdymo (pvz., valdyti riziką ir sąnaudas arba generuoti papildomą kapitalą ar pajamas) ir investavimo tikslais. Fondas gali sudaryti vertybinių popierių skolinimo sandorius iki 30% savo turto. Tačiau manoma, kad tai neviršys 25 proc.

Pamatinė Fondo valiuta yra USD. Šios akcijų klasės atskaitos valiuta yra USD. Pajamos paskirstomos. Tik **igaliojami** dalyviai gali prekiauti Fondo akcijomis tiesiogiai su KIPVPS.

Fondo akcijos kotiruojamos vienoje ar keliuose vertybinių popierių biržose. Investiciją **galite** parduoti daugumą darbo dienų. Numatomas sekimo paklaidos **lygis** įprastomis rinkos sąlygomis bus 0,40%.

Numatytas mažmeninis investuotojas

Investavimas į Fondą gali būti tinkamas investuotojams, siekiantiems kapitalo padidėjimo penkerių metų laikotarpiu, daugiausia investuodami į akcijas, kurios yra įtrauktos į sąrašą arba kuriomis prekiaujama pripažintose rinkose, kaip apibrėžta Prospekte. Investuotojas, prieš investuodamas į Fondą, turėtų atsižvelgti į savo asmeninę toleranciją kasdieniams rinkos svyravimams, nes Fondo nepastovumas gali būti didelis. Investuotojai turi būti pasirengę prisiimti nuostolius. Fondo akcijos bus prieinamos tiek mažmeniniams, tiek instituciniams investuotojams.

Investicija į Fondą tinka tik tiems investuotojams, kurie geba įvertinti tokios investicijos riziką ir naudą bei turi pakankamai išteklių bet kokiems nuostoliams padengti, kadangi Fondas nėra garantuotas ir gali atgauti mažesnę sumą nei investuota.

Fondas skirtas naudoti kaip diversifikuoto investicijų portfelio dalis. Būsiami investuotojai prieš investuodami turėtų pasitarti su savo finansų patarėju.

Terminas:

Fondas neturi išpirkimo datos.

PRIIP gamintojas negali vienašališkai nutraukti Fondo veiklos. Be to, Direktorių valdyba gali nuspręsti likviduoti Fondą tam tikromis aplinkybėmis, nurodytomis Fondo prospekte ir įstatuose.

Papildoma informacija:

Šiame dokumente aprašoma viena Bendrovės subfondo akcijų klasė. Daugiau informacijos apie Bendrovę, įskaitant Prospektą, naujausias Bendrovės metines ir pusmečio ataskaitas bei naujausias akcijų kainas, galima nemokamai gauti Administratoriui el. paštu ifsinvestorqueries@hsbc.com arba apsilankius www.etf.hsbc.com. Naujausias Prospektas yra anglų, vokiečių ir prancūzų kalbomis.

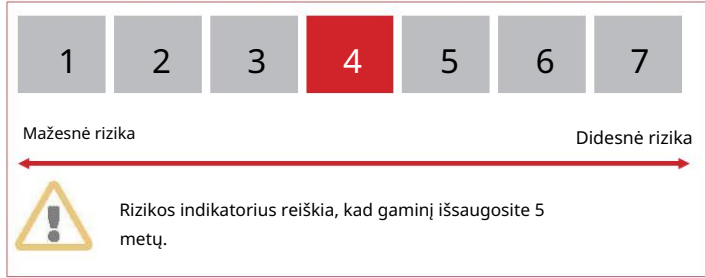
anglų, iš j patvirta

Išsamią informaciją apie pagrindines fondo investicijas rasite www.etf.hsbc.com. Orientacinė fondo grynųjų aktyvų vertė dienos metu pateikiama bent viename pagrindiniame rinkos duomenų tiekėjo terminale, pvz., „Bloomberg“, taip pat daugelyje svetainių, kuriose rodomi akcijų rinkos duomenys, įskaitant www.reuters.com. Prospektas, metinės ir pusmetinės ataskaitos rengiamos visai Bendrovei. Depozitoriumas yra HSBC Continental Europe. Depozitoriumas saugo Fondo turtą ir yra atskirtas nuo kitų fondų turto.

Bendrovėje galima pakeisti savo akcijas į kitos akcijų klasės ar subfondo akcijas. Išsamią informaciją, kaip tai padaryti, rasite prospekto skylyje „Akcijų konvertavimas – pirminė rinka“.

Kokia yra rizika ir ką galėčiau gauti mainais?

Rizikos rodiklis



Suvestinis rizikos rodiklis yra šio produkto rizikos lygio vadovas palyginti su kitais produktais. Tai parodo, kokia yra produkto tikimybė neteks pinigų dėl judėjimų rinkose arba dėl to, kad mes negali jums sumokėti.

Spektaklio scenarijai

Tai, ką gausite iš šio produkto, priklauso nuo būsimų rinkos rezultatų. Rinkos pokyčiai ateityje yra neaiškūs ir negali būti tiksliai prognozuota.

Rodomi nepalankūs, vidutinio sunkumo ir palankūs scenarijai yra iliustracijos, kuriose naudojamas prasčiausias, vidutinis ir geriausias produkto našumas. pastaruosius 10 metų. Ateityje rinkos gali vystytis labai skirtingai.

Rekomenduojamas laikymo laikotarpis: 5 metai		Jei išeisite po 1 metų	Jei išeisite po 5 metai
10 000 USD investicija			
Minimalus	Fondui netaikoma investuotojų kompensavimo ar garantijų sistema, galite prarasti dalį arba visą investuotą sumą.		
Streso scenarijus	Ką galite atgauti po išlaidų	2 470 USD	2 410 USD
	Vidutinė grąža kiekvienais metais	-75,28 %	-24,78 %
Nepalankus scenarijus	Ką galite atgauti po išlaidų	6 900 USD	8 390 USD
	Vidutinė grąža kiekvienais metais	-31,04 %	-3,45 %
Vidutinis scenarijus	Ką galite atgauti po išlaidų	10 420 USD	11 400 USD
	Vidutinė grąža kiekvienais metais	4,23 %	2,66 %
Palankus scenarijus	Ką galite atgauti po išlaidų	15 780 USD	19 900 USD
	Vidutinė grąža kiekvienais metais	57,82 %	14,76 %

Rodomi skaičiai apima visas paties gaminio išlaidas, bet gali neapimti visų išlaidų, kurias mokate savo patarėjui ar platintojui. Figūros neatsižvelkite į savo asmeninę mokesčių situaciją, kuri taip pat gali turėti įtakos jūsų grąžinamajai sumai. Streso scenarijus parodo, ką galite gauti grįžo ekstremaliomis rinkos sąlygomis. Nepalankus scenarijus įvyko investicijai nuo 2017 m. spalio mėn. iki 2022 m. spalio mėn. vidutinis scenarijus įvyko investicijai nuo 2019 m. birželio iki 2024 m. birželio mėn. Palankus scenarijus įvyko investicijai nuo 2016 m. vasario iki 2021 m. vasario mėn.

Kas nutiks, jei HSBC Investment Funds (Luxembourg) SA negalės išmokėti?

HSBC Investment Funds (Luxembourg) SA įsipareigojimų nevykdymas neturės įtakos Fondo mokėjimui. Fondo turtą saugo depozitoriumui ir yra atskirti nuo kitų fondų turto. Tai reiškia, kad vieno Fondo akcijos laikomos atskirai nuo akcijų paketų kiti fondai ir jūsų investicijos į Fondą negali būti naudojamos jokio kito Fondo įsipareigojimams apmokėti. Galima atsakomybės rizika už Depozitoriumas, jei prarandamas Fondo turtas. Depozitoriumas atsako už savo aplaidumą ar tyčinį netinkamą įsipareigojimų nevykdymą.

Depozitoriumo ar kito paslaugų teikėjo bankroto ar nemokumo atveju investuotojai gali vėluoti (pavyzdžiui, vėluoti pasirašymo, konvertavimo ir akcijų išpirkimo apdorojimas) arba kiti sutrikimai ir gali kilti įsipareigojimų nevykdymo rizika. Fondas nėra apdraustas pagal investuotojų kompensavimo arba garantijų sistemą.

Kokios yra išlaidos?

Asmuo, konsultuojantis arba parduodantis jums šį produktą, gali apmokestinti kitas išlaidas. Jei taip, šis asmuo suteiks jums informaciją apie šias išlaidas ir kaip jie veikia jūsų investicijas.

Kaina laikui bėgant

Lentelėse parodytos sumos, paimitos iš jūsų investicijų įvairių rūšių išlaidoms padengti. Šios sumos priklauso nuo to, kiek jūs investuoti, kiek laiko laikote produktą ir kaip gerai jis veikia. Čia nurodytos sumos yra iliustracijos, pagrįstos investicijų pavyzdžiu suma ir skirtingi galimi investavimo laikotarpiai.

Mes padarėme prielaidą:

Pirmaisiais metais atgautumėte investuotą sumą (0% metinė grąža). Kitiems laikymo laikotarpiams mes padarėme prielaidą produktas veikia taip, kaip parodyta vidutinio sunkumo scenarijuje.

Investuojama 10 000 USD.

Rekomenduojamas laikymo laikotarpis: 5 metai	Jei išeisite po 1 metų	Jei išeisite po 5 metų
10 000 USD investicija		
Bendros išlaidos	20 USD	114 USD
Metinis išlaidų poveikis % *	0,2 %	0,2% kiekvienais metais

* Tai parodo, kaip išlaidos sumažina jūsų grąžą kiekvienais metais per laikymo laikotarpį. Pavyzdžiui, tai rodo, kad jei pasitrausite rekomenduojamu laikymo laikotarpiu, numatoma, kad vidutinė metinė grąža bus 2,87 % prieš išlaidas ir 2,66 % po išlaidų.

Dalį išlaidų galite pasidalyti su produktą parduodančiu asmeniu, kad padengtume jų teikiamas paslaugas. Jie jums praneš apie sumą.

Išlaidų sudėtis

Vienkartinės išlaidos įvažiuojant arba išvažiuojant		Jei išeisite po 1 metų
Išėjimo išlaidos	Kai investuotojai prekiauja akcijomis antrinėje rinkoje, ty kai akcijos perkamos ir parduodamos vertybinių popierių biržoje, įėjimo ar išėjimo į rinką mokesčiai nemokami. Tokiais atvejais investuotojai gali mokėti mokesčius, kuriuos ima jų brokeris. Įgaliotiesiems dalyviams, tiesiogiai prekiaujantiems su Fondu, gali būti taikomas iki 3,00 % tiesioginės prekybos (piniginių operacijų) mokestis už pasirašymą ir iki 3,00 % už išpirkimą.	Iki 0 USD
Išėjimo išlaidos	Mes neimame šio produkto išėjimo mokesčio, tačiau asmuo, parduodantis jums produktą, gali tai padaryti.	0 USD
Kasmet imamos nuolatinės išlaidos		
Valdymo mokesčiai ir kitos administracinės ar veiklos išlaidos	0,15% jūsų investicijos vertės per metus. Šis skaičius pagrįstas praėjusių metų išlaidomis už metus, pasibaigusius 2023 m. gruodžio 29 d.	15 USD
Sandorio išlaidos	0,05% jūsų investicijos vertės per metus. Tai yra išlaidų, patiriamų perkant ir parduodant pagrindines investicijas į produktą, įvertinimas. Tikroji suma skirsis priklausomai nuo to, kiek perkame ir parduodame.	5 USD
Atsitiktinės išlaidos, paimamos konkrečiomis sąlygomis		
Mokesčiai už pasirodymą	Šiam gaminiui veiklos mokesčio nėra.	0 USD

Gali būti mokamas konvertavimo mokestis.

Kiek laiko turėčiau jį laikyti ir ar galiu pasiimti pinigus anksčiau?

Rekomenduojamas laikymo laikotarpis: 5

metai Investuoti į šį fondą gali tikti investuotojai, kurie planuoja investuoti ilgą laiką.

Jei norite išpirkti savo akcijas Fonde iki rekomenduojamo laikymo laikotarpio, nuobaudų nėra. Gali būti taikomas išėjimo mokestis. Išsamesnės informacijos ieškokite lentelėje „Kaštų sudėtis“.

Kaip galiu skųstis?

Skundai dėl produkto arba dėl HSBC Investment Funds (Luxembourg) SA elgesio arba asmens, konsultuojančio arba parduodančio produktą, turi būti siunčiami raštu adresu 18 Boulevard de Kockelscheuer, 1821 Liuksemburgas, Liuksemburgo Didžioji Hercogystė, arba el.

Kita svarbi informacija Ankstesnius

Fondo veiklos rezultatų scenarijus ir ankstesnius dešimties metų rezultatus galite rasti mūsų svetainės fondų centro skiltyje apsilankę <http://www.etf.hsbc.com>.

Kai šis produktas naudojamas kaip investicinė parama gyvybės draudimo ar kapitalizavimo sutarčiai, papildoma informacija apie šią sutartį, pvz., sutarties išlaidos, kurios nėra įtrauktos į šiam dokumente nurodytas išlaidas, susisiekimas pretenzijos atveju ir kas atsitiks draudimo įmonės žlugimo atveju, pateikiama šios sutarties pagrindinės informacijos dokumente, kurį turi pateikti jūsų draudikas ar savo teisinių įsipareigojimų tarpininkas ar bet kuris kitas tarpininkas.

Documento de Informações Chave

Objetivo

Este documento fornece informações essenciais sobre este produto de investimento. Não se trata de material de marketing. As informações são exigidas por lei para ajudá-lo a entender a natureza, os riscos, os custos, os ganhos e as perdas potenciais deste produto e para ajudá-lo a compará-lo com outros produtos.

O HSBC MSCI EMERGING MARKETS UCITS ETF é um subfundo do

HSBC ETFs PLC (o "UCITS"). O Fundo é gerido pelo HSBC Investment Funds (Luxembourg) SA, autorizado na Irlanda e supervisionado pelo Banco Central da Irlanda (CBI). HSBC Asset Management é a marca registrada da unidade de gestão de ativos do Grupo HSBC.

Fabricante do PRIIP: HSBC Investment Funds (Luxemburgo) SA

Classe de ação: USD

Telefone: +352 48 88 961

ISIN: IE00B5SSQT16

Data de produção: 23 de dezembro de 2024.

Site: <http://www.etf.hsbc.com>

O que é este produto?

Tipo

O Fundo é uma empresa de investimento com capital variável. O valor do Fundo depende do desempenho dos ativos subjacentes e pode subir ou descer. Qualquer capital investido no Fundo pode estar em risco.

Objetivos e Política de Investimento

Objetivo de Investimento: O Fundo visa

acompanhar o retorno do MSCI Emerging Markets Index (o Índice) o mais próximo possível. O Fundo investirá ou obterá exposição a ações de empresas que compõem o Índice.

Política de investimento:

O índice é composto por empresas de grande e média capitalização de países de mercados emergentes, conforme determinado pelo provedor do índice.

O Fundo é gerido de forma passiva e visa investir nas ações das empresas, geralmente na mesma proporção que no Índice. Pode haver circunstâncias em que não seja possível ou prático para o Fundo investir em todos os componentes do Índice. Se o Fundo não puder investir diretamente nas empresas que compõem o Índice, poderá obter exposição utilizando outros investimentos, como recibos de depósito, derivativos ou fundos.

O Fundo pode investir em ações chinesas. O Fundo também pode investir em ações A da China, diretamente (por meio do Shanghai-Hong Kong Stock Connect e/ou Shenzhen-Hong Kong Stock Connect) ou indiretamente, por meio de Produtos de Acesso a Ações A da China (CAAP) ou por meio de fundos.

O Fundo pode investir em recibos de depósito e também pode investir até 10% de seus ativos em outros fundos, incluindo fundos do HSBC.

O Fundo pode investir até 10% de seus ativos em swaps de retorno total e contratos por diferença. No entanto, não se espera que esse percentual exceda 5%.

O Fundo também pode investir em derivativos para fins de gestão eficiente da carteira (como para gerenciar riscos e custos, ou para gerar capital ou renda adicional) e para fins de investimento. O Fundo pode realizar operações de empréstimo de títulos para até 30% de seus ativos. No entanto, não se espera que esse percentual exceda 25%.

A moeda de referência do Fundo é o USD. A moeda de referência desta classe de cotas é o USD. A renda é distribuída. Somente

Participantes **Autorizados** podem negociar as cotas do Fundo diretamente com o UCITS.

As cotas do Fundo estão listadas em uma ou mais bolsas de valores. Você pode vender seu investimento na maioria dos dias úteis. O nível previsto de erro de rastreamento em condições normais de mercado é de 0,40%.

Investidor de varejo pretendido

O investimento no Fundo pode ser adequado para investidores que buscam valorização do capital com um horizonte de cinco anos, por meio de investimentos realizados principalmente em ações listadas ou negociadas em Mercados Reconhecidos, conforme definido no Prospecto. O investidor deve considerar sua tolerância pessoal às flutuações diárias do mercado antes de investir no Fundo, pois a volatilidade do Fundo pode ser alta. Os investidores devem estar preparados para suportar perdas. As cotas do Fundo estarão disponíveis tanto para investidores de varejo quanto para investidores institucionais.

Um investimento no Fundo é adequado apenas para investidores que sejam capazes de avaliar os riscos e méritos de tal investimento e que tenham recursos suficientes para suportar qualquer perda, pois o Fundo não é garantido e eles podem receber de volta menos do que o valor investido.

O Fundo foi criado para ser utilizado como parte de uma carteira de investimentos diversificada. Potenciais investidores devem consultar seu consultor financeiro antes de realizar um investimento.

Prazo:

O Fundo não tem data de vencimento.

O Produtor do PRIIP não pode rescindir o Fundo unilateralmente. O Conselho de Administração poderá ainda decidir liquidar o Fundo em determinadas circunstâncias estabelecidas no prospecto e no estatuto social do Fundo.

Informações adicionais:

Este documento descreve uma única classe de ações de um subfundo da Companhia. Mais informações sobre a Companhia, incluindo o Prospecto, os relatórios anuais e semestrais mais recentes da Companhia e os preços mais recentes das ações, podem ser obtidas gratuitamente, enviando um e-mail ao Administrador para ifsinvestments@hsbc.com ou acessando www.etf.hsbc.com. O Prospecto mais recente está disponível em inglês, alemão e francês.

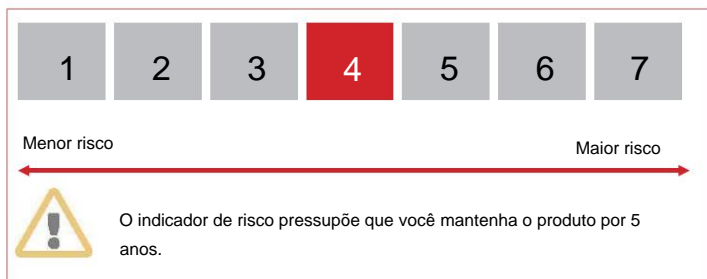
Detalhes dos investimentos subjacentes do fundo estão disponíveis em www.etf.hsbc.com. O valor patrimonial líquido intradiário indicativo do fundo está disponível em pelo menos um grande terminal de fornecedores de dados de mercado, como a Bloomberg, bem como em uma ampla variedade de sites que exibem dados do mercado de ações, incluindo www.reuters.com. O Prospecto, os relatórios anuais e semestrais são preparados para toda a Companhia.

O Depositário é o HSBC Continental Europe. Os ativos do Fundo são mantidos em segurança pelo Depositário e segregados dos ativos de outros Fundos.

É possível converter suas ações em ações de uma classe ou subfundo diferente dentro da Companhia. Detalhes sobre como fazer isso estão na seção "Conversão de Ações - Mercado Primário" do Prospecto.

Quais são os riscos e o que posso obter em troca?

Indicador de Risco



O indicador de risco resumido é um guia para o nível de risco deste produto em comparação com outros produtos. Mostra a probabilidade de o produto perderá dinheiro por causa dos movimentos dos mercados ou porque nós não conseguimos pagar você.

Cenários de Desempenho

O que você obterá com este produto depende do desempenho futuro do mercado. Os desenvolvimentos futuros do mercado são incertos e não podem ser previsto com precisão.

Os cenários desfavorável, moderado e favorável mostrados são ilustrações usando o pior, médio e melhor desempenho do produto ao longo nos últimos 10 anos. Os mercados podem se desenvolver de maneiras muito diferentes no futuro.

Período de retenção recomendado: 5 anos		Se você sair depois de 1 ano	Se você sair depois 5 anos
Investimento de USD 10.000			
Mínimo	O Fundo não é coberto por um esquema de compensação ou garantia ao investidor, você pode perder parte ou todo o valor investido.		
Cenário de Estresse	O que você pode receber de volta após os custos	USD 2.470	USD 2.410
	Retorno médio anual	-75,28%	-24,78%
Cenário desfavorável	O que você pode receber de volta após os custos	USD 6.900	US\$ 8.390
	Retorno médio anual	-31,04%	-3,45%
Cenário Moderado	O que você pode receber de volta após os custos	USD 10.420	USD 11.400
	Retorno médio anual	4,23%	2,66%
Cenário favorável	O que você pode receber de volta após os custos	USD 15.780	USD 19.900
	Retorno médio anual	57,82%	14,76%

Os valores apresentados incluem todos os custos do produto em si, mas podem não incluir todos os custos que você paga ao seu consultor ou distribuidor. Os valores Não leve em consideração sua situação tributária pessoal, que também pode afetar o valor que você receberá de volta. O cenário de estresse mostra o que você pode receber em circunstâncias extremas de mercado. O cenário desfavorável ocorreu para um investimento entre outubro de 2017 e outubro de 2022. cenário moderado ocorreu para um investimento entre junho de 2019 e junho de 2024. O cenário favorável ocorreu para um investimento entre fevereiro de 2016 e fevereiro de 2021.

O que acontece se o HSBC Investment Funds (Luxembourg) SA não puder pagar?

A capacidade de pagamento do Fundo não seria afetada pelo incumprimento do HSBC Investment Funds (Luxembourg) SA. Os ativos do Fundo são mantidos em segurança por o Depositário e são segregados dos ativos de outros Fundos. Isso significa que as participações de um Fundo são mantidas separadas das participações de os outros Fundos e o seu investimento no Fundo não podem ser usados para pagar os passivos de nenhum outro Fundo. Existe um risco potencial de responsabilidade para o Depositário em caso de perda dos ativos do Fundo. O Depositário é responsável em caso de falha negligente ou intencional no cumprimento adequado de suas obrigações.

Em caso de falência ou insolvência do Depositário ou de outro prestador de serviços, os investidores poderão sofrer atrasos (por exemplo, atrasos na processamento de subscrições, conversões e resgate de cotas) ou outras interrupções, podendo haver risco de inadimplência. O Fundo não está coberto por um esquema de compensação ou garantia ao investidor.

Quais são os custos?

A pessoa que lhe aconselha ou vende este produto poderá cobrar-lhe outros custos. Nesse caso, essa pessoa fornecerá informações sobre esses custos. e como elas afetam seu investimento.

Custo ao longo do tempo

As tabelas mostram os valores que são retirados do seu investimento para cobrir diferentes tipos de custos. Esses valores dependem de quanto você investir, por quanto tempo você mantém o produto e o desempenho dele. Os valores mostrados aqui são ilustrações baseadas em um exemplo de investimento. valor e diferentes períodos de investimento possíveis.

Assumimos:

No primeiro ano, você receberá de volta o valor investido (retorno anual de 0%). Para os outros períodos de retenção, assumimos o produto tem o desempenho mostrado no cenário moderado.

USD 10.000 são investidos.

Período de retenção recomendado: 5 anos	Se você sair após 1 ano	Se você sair depois de 5 anos
Investimento de USD 10.000		
Custos totais	20 dólares americanos	114 dólares americanos
Impacto anual de custo % *	0,2%	0,2% ao ano

* Isso ilustra como os custos reduzem seu retorno a cada ano durante o período de retenção. Por exemplo, mostra que, se você sair no período de retenção recomendado, seu retorno médio anual projetado será de 2,87% antes dos custos e 2,66% após os custos.

Podemos dividir parte dos custos com a pessoa que lhe vende o produto para cobrir os serviços prestados. Ela lhe informará o valor.

Composição dos custos

Custos únicos na entrada ou saída		Se você sair após 1 ano
Custos de entrada	Não há cobrança de taxas de entrada ou saída quando os investidores negociam cotas no mercado secundário – ou seja, quando as cotas são compradas e vendidas em bolsa de valores. Nesses casos, os investidores podem pagar taxas cobradas por sua corretora. Participantes Autorizados que negociam diretamente com o Fundo podem estar sujeitos a uma Taxa de Negociação Direta (Transação em Dinheiro) de até 3,00% nas subscrições e de até 3,00% nos resgates.	Até 0 USD
Custos de saída	Não cobramos taxa de saída para este produto, mas a pessoa que está vendendo o produto para você pode fazê-lo.	0 USD
Custos contínuos assumidos a cada ano		
Taxas de gestão e outros custos administrativos ou operacionais	0,15% do valor do seu investimento por ano. Este valor é baseado nas despesas do último ano, referentes ao ano findo em 29 de dezembro de 2023.	15 dólares americanos
Custos de transação	0,05% do valor do seu investimento por ano. Esta é uma estimativa dos custos incorridos quando compramos e vendemos os investimentos subjacentes ao produto. O valor real variará dependendo de quanto compramos e vendemos.	5 dólares americanos
Custos incidentais assumidos em condições específicas		
Taxas de desempenho	Não há taxa de desempenho para este produto.	0 USD

Poderá ser cobrada uma taxa de conversão.

Por quanto tempo devo mantê-lo e posso sacar o dinheiro mais cedo?

Período de retenção recomendado: 5 anos O

investimento neste Fundo pode ser apropriado para investidores que planejam investir em longo prazo.

Não há penalidades caso você deseje resgatar seus investimentos no Fundo antes do período de retenção recomendado. Uma taxa de saída pode ser aplicável. Consulte a tabela "Composição de Custos" para obter mais detalhes.

Como posso reclamar?

Reclamações sobre o produto, ou sobre a conduta do HSBC Investment Funds (Luxembourg) SA, ou da pessoa que aconselha ou vende o produto, devem ser endereçadas por escrito para 18 Boulevard de Kockelscheuer, 1821 Luxemburgo, Grão-Ducado de Luxemburgo, ou por e-mail para hiif.complaint@hsbc.com.

Outras informações relevantes Os cenários

de desempenho anteriores e o desempenho passado do Fundo nos últimos dez anos podem ser encontrados na seção Centro de Fundos do nosso site, visitando <http://www.etf.hsbc.com>.

Quando este produto for utilizado como suporte unit-linked para um contrato de seguro de vida ou de capitalização, as informações adicionais sobre este contrato, como os custos do contrato, que não estão incluídos nos custos indicados neste documento, o contato em caso de sinistro e o que acontece em caso de falha da seguradora, são apresentadas no documento de informações essenciais deste contrato, que deve ser fornecido pela sua seguradora ou corretora ou qualquer outro intermediário de seguros de acordo com sua obrigação legal.

Document cu informații cheie

Scop Acest

document vă oferă informații cheie despre acest produs de investiții. Nu este material de marketing. Informațiile sunt cerute de lege pentru a vă ajuta să înțelegeți natura, riscurile, costurile, câștigurile și pierderile potențiale ale acestui produs și pentru a vă ajuta să îl comparați cu alte produse.

HSBC MSCI EMERGING MARKETS UCITS ETF un subfond al HSBC

ETFs PLC („UCITS”). Fondul este administrat de HSBC Investment Funds (Luxembourg) SA, autorizată în Irlanda și supravegheată de Banca Centrală a Irlandei (CBI). HSBC Asset Management este numele de marcă pentru activitatea de administrare a activelor a Grupului HSBC.

PRIIP Producător: HSBC Investment Funds (Luxembourg) SA

Clasa de acțiuni: USD

Telefon: +352 48 88 961

ISIN: IE00B5SSQT16

Data producției: 23 decembrie 2024.

Site: <http://www.etf.hsbc.com>

Ce este acest produs?

Tip

Fondul este o societate de investiții cu capital variabil. Valoarea Fondului depinde de performanța activelor subiacente și poate crește sau scade. Orice capital investit în Fond poate fi expus riscului.

Obiective și politica de investiții

Obiectiv de investiție: Fondul își propune

să urmărească cât mai aproape posibil randamentele indicelui MSCI Emerging Markets (Indexul). Fondul va investi sau va câștiga expunere la acțiuni ale companiilor care alcătuiesc Indicele.

Politica de investiții:

Indicele este alcătuit din companii mari și cu capitalizare medie din țările emergente, așa cum este stabilit de Furnizorul de indice.

Fondul este administrat pasiv și își propune să investească în acțiunile companiilor în general în aceeași proporție ca și în Indice. Pot exista circumstanțe în care nu este posibil sau practic ca Fondul să investească în toate componentele Indicelui. În cazul în care Fondul nu poate investi direct în companiile care constituie Indicele, acesta poate câștiga expunere prin utilizarea altor investiții, cum ar fi certificate de depozit, instrumente derivate sau fonduri.

Fondul poate investi în acțiuni chineze. Fondul poate investi, de asemenea, în acțiuni A din China, fie direct (prin Shanghai-Hong Kong Stock Connect și/sau Shenzhen-Hong Kong Stock Connect), fie indirect prin China A-shares Access Products (CAAP) sau prin fonduri.

Fondul poate investi în certificate de depozit și, de asemenea, poate investi până la 10% din activele sale în alte fonduri, inclusiv fonduri HSBC.

Fondul poate investi până la 10% din activele sale în swapuri cu randament total și contracte pentru diferență. Cu toate acestea, nu este de așteptat să depășească 5%.

Fondul poate investi, de asemenea, în instrumente derivate în scopuri de gestionare eficientă a portofoliului (cum ar fi gestionarea riscurilor și costurilor sau pentru a genera capital sau venituri suplimentare) și în scopuri de investiții. Fondul poate intra în tranzacții de împrumut de valori mobiliare pentru până la 30% din activele sale. Cu toate acestea, nu este de așteptat să depășească 25%.

Moneda de referință a Fondului este USD. Moneda de referință a acestei clase de acțiuni este USD. Venitul este distribuit. Participanții

autorizați pot tranzacționa doar acțiunile Fondului direct cu OPCVM-ul.

Acțiunile **Fondului** sunt listate la una sau mai multe burse de valori. Vă puteți vinde investiția în majoritatea zilelor lucrătoare. Nivelul anticipat de eroare de urmărire în condiții normale de piață este de așteptat să fie de 0,40%.

Investitorul de retail vizat

Investiția în Fond poate fi potrivită pentru investitorii care doresc o apreciere a capitalului cu un orizont de timp de cinci ani prin investiții realizate în principal în acțiuni care sunt listate sau tranzacționate pe Piețe Recunoscute, așa cum este definit în Prospect. Un investitor ar trebui să ia în considerare toleranța sa personală față de fluctuațiile zilnice ale pieței înainte de a investi în Fond, deoarece volatilitatea Fondului poate fi ridicată. Investitorii ar trebui să fie pregătiți să suporte pierderi. Acțiunile Fondului vor fi disponibile atât pentru investitorii de retail, cât și pentru investitorii instituționali.

O investiție în Fond este potrivită numai pentru investitorii care sunt capabili să evalueze riscurile și meritele unei astfel de investiții și care au resurse suficiente pentru a suporta orice pierdere, deoarece Fondul nu este garantat și pot primi înapoi mai puțin decât suma investită.

Fondul este conceput pentru a fi utilizat ca parte a unui portofoliu diversificat de investiții. Potențialii investitori ar trebui să se consulte cu consilierul lor financiar înainte de a face o investiție.

Termen:

Fondul nu are o dată de scadență.

Producătorul PRIIP nu poate rezilia Fondul în mod unilateral. În plus, Consiliul de Administrație poate decide să lichideze Fondul în anumite circumstanțe stabilite în prospectul și actul constitutiv al Fondului.

Informații suplimentare:

Acest document descrie o singură clasă de acțiuni a unui subfond al Societății. Informații suplimentare despre Companie, inclusiv Prospectul, cele mai recente rapoarte anuale și semestriale ale Companiei și cele mai recente prețuri ale acțiunilor, pot fi obținute gratuit, prin e-mailul administratorului ifsinvestorqueries@hsbc.com sau vizitând www.etf.hsbc.com. Cel mai recent Prospect este disponibil în engleză, germană și franceză.

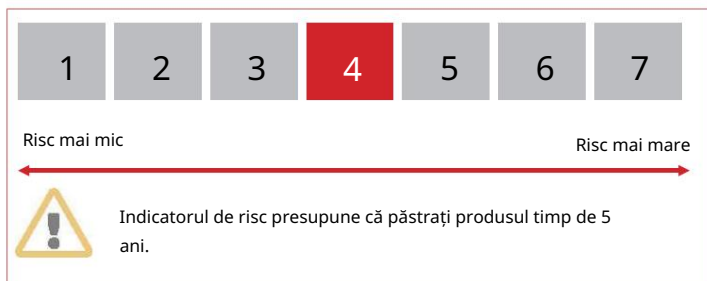
Detalii despre investițiile subiacente ale fondului sunt disponibile pe www.etf.hsbc.com. Valoarea orientativă a activului net pe parcursul zilei a fondului este disponibilă pe cel puțin un terminal important al furnizorilor de date de piață, cum ar fi Bloomberg, precum și pe o gamă largă de site-uri web care afișează date bursiere, inclusiv www.reuters.com. Prospectul, rapoartele anuale și semestriale sunt pregătite pentru întreaga Companie.

Depozitarul este HSBC Continental Europe. Activele Fondului sunt păstrate în siguranță de către Depozitar și sunt separate de activele altor Fonduri.

Este posibil să vă schimbați acțiunile în acțiuni ale unei clase de acțiuni sau al unui subfond diferit în cadrul Societății. Detalii despre cum să faceți acest lucru se găsesc în secțiunea „Conversia acțiunilor - Piața primară” din Prospect.

Care sunt riscurile și ce aș putea primi în schimb?

Indicator de risc



Indicatorul de risc sumar este un ghid pentru nivelul de risc al acestui produs comparativ cu alte produse. Arată cât de probabil este ca produsul va pierde bani din cauza mișcărilor de pe piețe sau pentru că noi nu sunt în stare să vă plătească.

Scenarii de performanță

Ce veți obține de la acest produs depinde de performanța viitoare a pieței. Evoluțiile pieței în viitor sunt incerte și nu pot fi prezis cu acuratețe.

Scenariile nefavorabile, moderate și favorabile prezentate sunt ilustrații care folosesc cea mai proastă, medie și cea mai bună performanță a produsului ultimii 10 ani. Piețele s-ar putea dezvolta foarte diferit în viitor.

Perioada de deținere recomandată: 5 ani		Dacă ieși după 1 an	Dacă ieși după 5 ani
Investiție de 10.000 USD			
Minim	Fondul nu este acoperit de o schemă de compensare sau de garantare a investitorilor, este posibil să pierdeți o parte sau toată suma investită.		
Scenariu de stres	<u>Ce ați putea primi înapoi după costuri</u>	2.470 USD	2.410 USD
	Rentabilitatea medie în fiecare an	-75,28 %	-24,78 %
Scenariu nefavorabil	<u>Ce ați putea primi înapoi după costuri</u>	6.900 USD	8.390 USD
	Rentabilitatea medie în fiecare an	-31,04 %	-3,45 %
Scenariu moderat	<u>Ce ați putea primi înapoi după costuri</u>	10.420 USD	11.400 USD
	Rentabilitatea medie în fiecare an	4,23 %	2,66 %
Scenariu favorabil	<u>Ce ați putea primi înapoi după costuri</u>	15.780 USD	19.900 USD
	Rentabilitatea medie în fiecare an	57,82 %	14,76 %

Cifrele afișate includ toate costurile produsului în sine, dar este posibil să nu includă toate costurile pe care le plătiți consilierului sau distribuitorului dumneavoastră. Cifrele nu țin cont de situația dvs. fiscală personală, care poate afecta și cât veți primi înapoi. Scenariul de stres arată ce ați putea obține înapoi în circumstanțe extreme de piață. Scenariul nefavorabil a avut loc pentru o investiție între octombrie 2017 și octombrie 2022. The Scenariul moderat a avut loc pentru o investiție între iunie 2019 și iunie 2024. Scenariul favorabil a avut loc pentru o investiție între februarie 2016 și februarie 2021.

Ce se întâmplă dacă HSBC Investment Funds (Luxembourg) SA nu poate plăti?

Capacitatea Fondului de a plăti nu ar fi afectată de incapacitatea de plată a HSBC Investment Funds (Luxembourg) SA. Activele Fondului sunt păstrate în siguranță de Depozitarul și sunt separate de activele altor Fonduri. Aceasta înseamnă că deținerile unui Fond sunt păstrate separate de deținerile lui celelalte Fonduri și investiția dumneavoastră în Fond nu pot fi utilizate pentru a plăti obligațiile oricărui alt Fond. Există un risc potențial de răspundere pentru Depozitar dacă activele Fondului sunt pierdute. Depozitarul este răspunzător în cazul neîndeplinirii în mod corespunzător a obligațiilor sale, neglijentă sau intenționată. În cazul unui faliment sau insolvență a Depozitarului sau a altui furnizor de servicii, investitorii ar putea întâmpina întârzieri (de exemplu, întârzieri în procesarea subscrierilor, conversiilor și răscumpărării acțiunilor) sau alte întreruperi și poate exista un risc de neplată. Fondul nu este acoperit printr-o schemă de compensare a investitorilor sau de garantare.

Care sunt costurile?

Persoana care vă sfătuiește sau vă vinde acest produs vă poate percepe alte costuri. Dacă da, această persoană vă va oferi informații despre aceste costuri și modul în care acestea vă afectează investiția.

Costul în timp

Tabelele arată sumele care sunt luate din investiția dvs. pentru a acoperi diferite tipuri de costuri. Aceste sume depind de cât de mult investiți, cât de mult păstrați produsul și cât de bine se descurcă produsul. Sumele prezentate aici sunt ilustrații bazate pe un exemplu de investiție suma și diferitele perioade posibile de investiție.

Am presupus:

În primul an veți primi înapoi suma pe care ați investit (0% randament anual). Pentru celelalte perioade de deținere am presupus că produsul funcționează așa cum se arată în scenariul moderat.

Se investesc 10.000 USD.

Perioada de deținere recomandată: 5 ani	Dacă ieși după 1 an	Dacă ieși după 5 ani
Investiție de 10.000 USD		
Costuri totale	20 USD	114 USD
Impactul costului anual % *	0,2%	0,2% în fiecare an

* Aceasta ilustrează modul în care costurile vă reduc rentabilitatea în fiecare an pe perioada de deținere. De exemplu, arată că, dacă ieșiți la perioada de deținere recomandată, rentabilitatea medie anuală este estimată a fi de 2,87% înainte de costuri și de 2,66% după costuri.

Este posibil să împărțim o parte din costuri cu persoana care vă vinde produsul pentru a acoperi serviciile pe care vi le oferă. Ei vă vor informa cu privire la sumă.

Compoziția costurilor

Costuri unice la intrare sau ieșire		Dacă ieși după 1 an
Costuri de intrare	Nu se plătesc taxe de intrare sau de ieșire atunci când investitorii tranzacționează acțiuni pe piața secundară – adică atunci când acțiunile sunt cumpărate și vândute la o bursă de valori. În astfel de cazuri, investitorii pot plăti comisioane percepute de brokerul lor. Participanții autorizați care colaborează direct cu Fondul pot fi supuși unei taxe de tranzacționare directă (tranzacție în numerar) de până la 3,00% la subscrieri și de până la 3,00% la răscumpărări.	Până la 0 USD
Costuri de ieșire	Nu percepem o taxă de ieșire pentru acest produs, dar persoana care vă vinde produsul poate face acest lucru.	0 USD
Costuri curente luate în fiecare an		
Taxe de administrare și alte costuri administrative sau de exploatare	0,15% din valoarea investiției dvs. pe an. Această cifră se bazează pe cheltuielile anului trecut pentru anul încheiat la 29 decembrie 2023.	15 USD
Costuri de tranzacție	0,05% din valoarea investiției dvs. pe an. Aceasta este o estimare a costurilor suportate atunci când cumpărăm și vindem investițiile subiacente pentru produs. Suma reală va varia în funcție de cât de mult cumpărăm și vindem.	5 USD
Costuri incidente luate în condiții specifice		
Taxe de performanță	Nu există nicio taxă de performanță pentru acest produs.	0 USD

Poate fi plătită o taxă de conversie.

Cât timp ar trebui să-l țin și pot scoate bani mai devreme?

Perioada de deținere recomandată: 5 ani

Investiția în acest fond poate fi adecvată pentru investitorii care intenționează să investească pe termen lung.

Nu există penalități dacă doriți să vă răscumpărați participațiile din Fond înainte de perioada de deținere recomandată. Se poate aplica o taxă de ieșire, vă rugăm să consultați tabelul „Compoziția costurilor” pentru detalii.

Cum pot să mă plâng?

Plângerile referitoare la produs sau la comportamentul HSBC Investment Funds (Luxembourg) SA sau persoanei care consiliază sau vinde produsul trebuie adresate în scris la 18 Boulevard de Kockelscheuer, 1821 Luxemburg, Marele Ducat al Luxemburgului, sau prin e-mail la hifl.complaint@hsbc.com.

Alte informații relevante Scenariile

anterioare de performanță și performanța trecută a Fondului pentru ultimii zece ani pot fi găsite în secțiunea Centrul de fonduri a site-ului nostru, vizitând <http://www.etf.hsbc.com>.

Atunci când acest produs este utilizat ca suport unit-linked pentru un contract de asigurare de viață sau de capitalizare, informațiile suplimentare din acest contract, cum ar fi costurile contractului, care nu sunt incluse în costurile indicate în acest document, contactul în cazul unei reclamații și ceea ce se întâmplă în cazul eșecului companiei de asigurări, sunt prezentate în documentul cu informații cheie din prezentul contract, care trebuie furnizat de către asiguratorul sau intermediarul dumneavoastră de asigurare, în conformitate cu orice altă obligație legală de asigurare sau intermediar.

Dokument s kľúčovými informáciami

Účel Tento

dokument vám poskytuje kľúčové informácie o tomto investičnom produkte. Nie je to marketingový materiál. Tieto informácie sú vyžadované zákonom, aby vám pomohli pochopiť povahu, riziká, náklady, potenciálne zisky a straty tohto produktu a aby vám pomohli porovnať ho s inými produktmi.

HSBC MSCI EMERGING MARKETS UCITS ETF podfond HSBC ETFs PLC

(ďalej len „UCITS“). Fond spravuje HSBC Investment Funds (Luxembourg) SA, povolený v Írsku a pod dohľadom Írskej centrálnej banky (CBI). HSBC Asset Management je obchodná značka pre oblasť správy aktív skupiny HSBC.

Výrobca PRIIP: HSBC Investment Funds (Luxembourg) SA

Telefón: +352 48 88 961

Dátum výroby: 23.12.2024.

Trieda akcií: USD

ISIN: IE00B5SSQT16

Webstránka: <http://www.etf.hsbc.com>

Čo je to za produkt?

Typ

Fond je investičná spoločnosť s premenlivým kapitálom. Hodnota fondu závisí od výkonnosti podkladových aktív a môže stúpať aj klesať. Akýkoľvek kapitál investovaný do Fondu môže byť ohrozený.

Ciele a investičná politika Investičný cieľ: Cieľom

fondu je čo najpresnejšie

sledovať výnosy indexu MSCI Emerging Markets (index). Fond bude investovať do akcií spoločností, ktoré tvoria index, alebo sa bude vystavovať týmto akciám.

Investičná politika:

Index tvoria veľké spoločnosti a spoločnosti so strednou trhovou kapitalizáciou v krajinách s rozvíjajúcim sa trhom, podľa určenia Poskytovateľa indexu.

Fond je pasívne riadený a jeho cieľom je investovať do akcií spoločností vo všeobecnosti v rovnakom pomere ako v Indexe. Môžu nastať okolnosti, kedy nie je možné alebo praktické, aby Fond investoval do všetkých zložiek Indexu. Ak Fond nemôže investovať priamo do spoločností, ktoré tvoria Index, môže získať expozíciu použitím iných investícií, ako sú depozitné potvrdenky, deriváty alebo fondy.

Fond môže investovať do čínskych akcií. Fond môže tiež investovať do čínskych akcií A buď priamo (prostredníctvom Shanghai-Hong Kong Stock Connect a/alebo Shenzhen-Hong Kong Stock Connect) alebo nepriamo prostredníctvom China A-shares Access Products (CAAP) alebo prostredníctvom fondov.

Fond môže investovať do depozitných certifikátov a môže tiež investovať až 10 % svojich aktív do iných fondov, vrátane fondov HSBC.

Fond môže investovať až 10 % svojich aktív do swapov s celkovým výnosom a rozdielových zmlúv. Neočakáva sa však, že by to prekročilo 5 %.

Fond môže tiež investovať do derivátov na účely efektívnej správy portfólia (ako je riadenie rizika a nákladov alebo generovanie dodatočného kapitálu alebo príjmu) a na investičné účely. Fond môže uzatvárať transakcie požičiavania cenných papierov až do výšky 30 % svojich aktív. Neočakáva sa však, že presiahne 25 %.

Referenčnou menou Fondu je USD. Referenčnou menou tejto triedy akcií je

USD. Príjem je rozdelený. Oprávnení účastníci môžu obchodovať s

akciami fondu priamo s PKIPCP.

Akcie Fondu sú kótované na jednej alebo viacerých burzách cenných papierov. Svoju investíciu **môžete** predat počas väčšiny pracovných dní. Očakávaná **úroveň** chyby sledovania v bežných trhových podmienkach sa očakáva na úrovni 0,40 %.

Zamýšľaný retailový investor

Investícia do Fondu môže byť vhodná pre investorov, ktorí hľadajú zhodnotenie kapitálu v päťročnom časovom horizonte prostredníctvom investícií realizovaných predovšetkým do akcií, ktoré sú kótované alebo obchodované na Uznávaných trhoch, ako je definované v Prospekte. Investor by mal pred investovaním do Fondu zvážiť svoju osobnú toleranciu voči denným výkyvom trhu, pretože volatilita Fondu môže byť vysoká. Investori by mali byť pripravení znášať straty. Podiely vo fonde budú dostupné pre retailových aj inštitucionálnych investorov.

Investícia do Fondu je vhodná len pre investorov, ktorí sú schopní zhodnotiť riziká a výhody takejto investície a ktorí majú dostatočné zdroje na to, aby znášali akúkoľvek stratu, keďže Fond nie je zaručený a môžu dostať späť menej ako investovanú sumu.

Fond je určený na použitie ako súčasť diverzifikovaného investičného portfólia. Potenciálni investori by sa mali pred investíciou poradiť so svojím finančným poradcom.

Termín:

Fond nemá stanovený dátum splatnosti.

Tvorca PRIIP nemôže Fond jednostranne ukončiť. Správna rada môže ďalej rozhodnúť o likvidácii Fondu za určitých okolností uvedených v prospekte a stanovách Fondu.

Ďalšie informácie:

Tento dokument popisuje jednu triedu akcií podfondu Spoločnosti. Ďalšie informácie o Spoločnosti vrátane Prospektu, najaktuálnejších výročných a polročných správ Spoločnosti a najnovších cien akcií je možné získať bezplatne prostredníctvom e-mailu správcu ifsinvestorqueries@hsbc.com alebo na stránke www.etf.hsbc.com. Najnovší prospekt je dostupný v angličtine, nemčine a francúzštine.

angličtina, od a podľa

Podrobnosti o základných investíciách fondu sú dostupné na www.etf.hsbc.com.

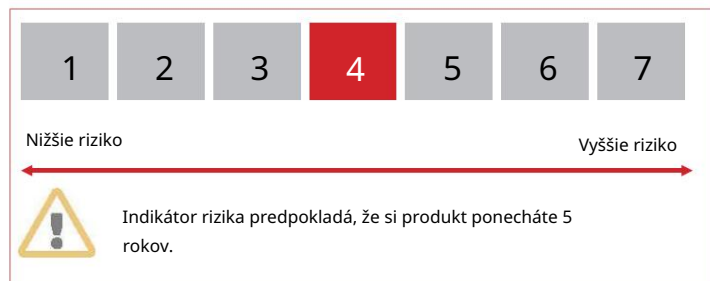
Indikatívna vnútrodenná čistá hodnota aktív fondu je dostupná aspoň na jednom termináli veľkých predajcov trhových údajov, ako je Bloomberg, ako aj na širokej škále webových stránok, ktoré zobrazujú údaje o akciovom trhu, vrátane www.reuters.com. Prospekt, výročné a polročné správy sa vypracúvajú za celú Spoločnosť.

Depozitárom je HSBC Continental Europe. Aktíva Fondu sú v bezpečí Depozitára a sú oddelené od aktív iných Fondov.

Je možné zmeniť svoje akcie na akcie inej triedy akcií alebo podfondu v rámci Spoločnosti. Podrobnosti o tom, ako to urobiť, sú v časti „Konverzia akcií – primárny trh“ v Prospekte.

Aké sú riziká a čo môžem získať na oplátku?

Indikátor rizika



Súhrnný ukazovateľ rizika je vodítkom k úrovni rizika tohto produktu v porovnaní s inými produktmi. Ukazuje, aká je pravdepodobnosť, že výrobok stratí peniaze kvôli pohybu na trhoch alebo kvôli nám nie sú schopní vám zaplatiť.

Výkonové scenáre

To, čo z tohto produktu získate, závisí od budúceho výkonu trhu. Vývoj trhu v budúcnosti je neistý a nemôže byť presne predpovedané.

Uvedené nepriaznivé, stredné a priaznivé scenáre sú ilustráciami s použitím najhoršieho, priemerného a najlepšieho výkonu produktu v porovnaní s posledných 10 rokov. Trhy sa môžu v budúcnosti vyvíjať veľmi odlišne.

Odporúčaná doba držby: 5 rokov		Ak odídete po 1 roku	Ak odídete po 5 rokov
Investícia 10 000 USD			
Minimum	Fond nie je krytý schémou náhrad alebo záruk pre investorov, môžete stratiť časť alebo celú investovanú sumu.		
Stresový scenár	Čo by ste mohli dostať späť po nákladoch	2 470 USD	2 410 USD
	Priemerná návratnosť každý rok	-75,28 %	-24,78 %
Nepriaznivý scenár Čo by ste mohli dostať späť po nákladoch		6 900 USD	8 390 USD
	Priemerná návratnosť každý rok	-31,04 %	-3,45 %
Stredný scenár	Čo by ste mohli dostať späť po nákladoch	10 420 USD	11 400 USD
	Priemerná návratnosť každý rok	4,23 %	2,66 %
Priaznivý scenár Čo môžete získať späť po zaplacení nákladov		15 780 USD	19 900 USD
	Priemerná návratnosť každý rok	57,82 %	14,76 %

Uvedené čísla zahŕňajú všetky náklady na samotný produkt, ale nemusia zahŕňať všetky náklady, ktoré platíte svojmu poradcovi alebo distribútorovi. Postavy neberte do úvahy vašu osobnú daňovú situáciu, ktorá môže ovplyvniť aj to, koľko dostanete späť. Stresový scenár ukazuje, čo môžete dostať späť v extrémnych trhových podmienkach. Nepriaznivý scenár pre investíciu nastal medzi októbrom 2017 a októbrom 2022 mierny scenár nastal pre investíciu medzi júnom 2019 a júnom 2024. Priaznivý scenár nastal pre investíciu medzi februárom 2016 a februárom 2021.

Čo sa stane, ak HSBC Investment Funds (Luxembourg) SA nie je schopná vyplatiť?

Schopnosť fondu vyplácať peniaze by nebola ovplyvnená platobnou neschopnosťou HSBC Investment Funds (Luxembourg) SA. Majetok fondu je v bezpečí depozitára a sú oddelené od aktív iných fondov. To znamená, že držba jedného Fondu je držaná oddelene od držby ostatné Fondy a vašu investíciu do Fondu nemožno použiť na úhradu záväzkov žiadneho iného Fondu. Existuje potenciálne riziko zodpovednosti za Depozitár v prípade straty majetku fondu. Depozitár je zodpovedný v prípade jeho nedbanlivostného alebo úmyselného nesplnenia si svojich povinností. V prípade bankrotu alebo platobnej neschopnosti depozitára alebo iného poskytovateľa služieb môžu investori zaznamenať omeškania (napr. spracovanie upisovania, konverzie a spätného odkúpenia akcií) alebo iné prerušenia a môže hroziť riziko nesplatenia. Fond nie je krytý kompenzačným alebo záručným systémom pre investorov.

aké sú náklady?

Osoba, ktorá vám radí alebo predáva tento produkt, vám môže účtovať ďalšie náklady. Ak áno, táto osoba vám poskytne informácie o týchto nákladoch a ako ovplyvňujú vašu investíciu.

Náklady v priebehu času

V tabuľkách sú uvedené sumy, ktoré sa berú z vašej investície na pokrytie rôznych druhov nákladov. Tieto sumy závisia od toho, koľko ste investovať, ako dlho držíte produkt a ako sa mu darí. Tu uvedené sumy sú ilustrácie založené na príklade investície výšku a rôzne možné investičné obdobia.

Predpokladali sme:

V prvom roku by ste dostali späť sumu, ktorú ste investovali (0% ročný výnos). Pre ostatné obdobia držby sme predpokladali produkt funguje tak, ako je uvedené v miernom scenári.

Investuje sa 10 000 USD.

Odporúčaná doba držby: 5 rokov	Ak odídete po 1 roku	Ak odídete po 5 rokoch
Investícia 10 000 USD		
Celkové náklady	20 USD	114 USD
Vplyv na ročné náklady v % *	0,2 %	0,2 % každý rok

* Toto ilustruje, ako náklady znižujú vašu návratnosť každý rok počas obdobia držby. Napríklad ukazuje, že ak skončíte v odporúčanom období držby, váš priemerný ročný výnos sa odhaduje na 2,87 % pred nákladmi a 2,66 % po nákladoch.

Môžeme zdieľať časť nákladov s osobou, ktorá vám predáva produkt, aby sme pokryli služby, ktoré vám poskytuje. O sume vás budú informovať.

Zloženie nákladov

Jednorazové náklady pri vstupe alebo výstupe		Ak odídete po 1 roku
Vstupné náklady	Vstupné ani výstupné poplatky sa neplatia, ak investori obchodujú s akciami na sekundárnom trhu – tj ak sa akcie nakupujú a predávajú na burze. V takýchto prípadoch môžu investori platiť poplatky účtované ich maklérom. Oprávnení účastníci obchodujúci priamo s Fondom môžu podliehať poplatku za priame obchodovanie (hotovostná transakcia) až do výšky 3,00 % za upisovanie a až do 3,00 % za spätné odkúpenie.	Do 0 USD
Výstupné náklady	Za tento produkt neúčtujeme výstupný poplatok, ale môže tak urobiť osoba, ktorá vám produkt predáva.	0 USD
Priebežné náklady vynaložené každý rok		
Poplatky za správu a iné administratívne alebo prevádzkové náklady	0,15 % z hodnoty vašej investície ročne. Tento údaj vychádza z minuloročných výdavkov za rok končiaci sa 29. decembra 2023.	15 USD
Transakčné náklady	0,05 % z hodnoty vašej investície ročne. Ide o odhad nákladov, ktoré vzniknú, keď nakupujeme a predávame základné investície do produktu. Skutočná suma sa bude líšiť v závislosti od toho, koľko nakupujeme a predávame.	5 USD
Vedľajšie náklady vynaložené za špecifických podmienok		
Poplatky za výkon	Za tento produkt sa neplatí žiadny výkonnostný poplatok.	0 USD

Môže byť splatný poplatok za konverziu.

Ako dlho ho mám držať a môžem si peniaze vybrať skôr?

Odporúčaná doba držby: 5 rokov Investícia do

tohto Fondu môže byť vhodná pre investorov, ktorí plánujú investovať dlhodobo.

Neexistujú žiadne sankcie, ak si želáte odkúpiť svoje podiely vo fonde pred odporúčaným obdobím držby. Môže sa účtovať výstupný poplatok, podrobnosti nájdete v tabuľke „Zloženie nákladov“.

Ako sa môžem sťažovať?

Sťažnosti týkajúce sa produktu alebo správania HSBC Investment Funds (Luxembourg) SA alebo osoby, ktorá radí alebo predáva produkt, by mali byť adresované písomne na 18 Boulevard de Kockelscheuer, 1821 Luxemburg, Luxemburské veľkovevodstvo, alebo e-mailom na hifl.complaint@hsbc.com.

Ďalšie relevantné informácie Predchádzajúce

scenáre výkonnosti a minulé výkonnosť fondu za posledných desať rokov možno nájsť v sekcii Centrum fondov na našej webovej stránke <http://www.etf.hsbc.com>.

Keď sa tento produkt používa ako investičná podpora pre životné poistenie alebo kapitalizačnú zmluvu, ďalšie informácie o tejto zmluve, ako sú náklady na zmluvu, ktoré nie sú zahrnuté v nákladoch uvedených v tomto dokumente, kontakt v prípade reklamácie a čo sa stane v prípade zlyhania poisťovne, sú uvedené v dokumente s kľúčovými informáciami tejto zmluvy, ktorý musí poskytnúť váš poisťovateľ alebo maklére poistenia alebo akýkoľvek iný sprostredkovateľ.

Dokument s ključnimi informacijami

Namen Ta

dokument vam ponuja ključne informacije o tem naložbenem produktu. To ni marketinško gradivo. Podatki so potrebni po zakonu, da bi vam pomagali razumeti naravo, tveganja, stroške, potencialne dobičke in izgube tega izdelka in da bi ga lažje primerjali z drugimi izdelki.

HSBC MSCI EMERGING MARKETS UCITS ETF je podsklad

HSBC ETFs PLC ("KNPVP"). Sklad upravlja HSBC Investment Funds (Luxembourg) SA, ki ima dovoljenje na Irskem in ga nadzoruje Centralna banka Irske (CBI). HSBC Asset Management je blagovna znamka za upravljanje premoženja skupine HSBC.

PRIP Proizvajalec: HSBC Investment Funds (Luxembourg) SA

Razred delnic: USD

Telefon: +352 48 88 961

ISIN: IE00B5SSQT16

Datum izdelave: 23. december 2024.

Spletna stran: <http://www.etf.hsbc.com>

Kaj je ta izdelek?

Vrsta

Sklad je investicijska družba s spremenljivim kapitalom. Vrednost sklada je odvisna od uspešnosti osnovnih sredstev in se lahko poveča ali zniža. Vsak kapital, vložen v sklad, je lahko ogrožen.

Cilji in naložbena politika Naložbeni cilj: Cilj

sklada je čim bolj natančno

slediti donosom indeksa MSCI Emerging Markets Index (indeks). Sklad bo vlagal v delnice podjetij, ki sestavljajo indeks, ali pridobil izpostavljenost do njih.

Naložbena politika:

Indeks sestavljajo velika in srednje velika podjetja iz držav v razvoju, kot jih določijo ponudniki indeksa.

Sklad se upravlja pasivno in želi vlagati v delnice podjetij v splošnem enakem razmerju kot v indeksu. Obstajajo lahko okoliščine, ko za sklad ni mogoče ali praktično vlagati v vse sestavine indeksa. Če sklad ne more vlagati neposredno v podjetja, ki sestavljajo indeks, se lahko izpostavi za uporabo drugih naložb, kot so potrdila o depozitu, izvedeni finančni instrumenti ali skladi.

Sklad lahko vlaga v kitajske delnice. Sklad lahko vlaga tudi v kitajske delnice A bodisi neposredno (prek Shanghai-Hong Kong Stock Connect in/ali Shenzhen-Hong Kong Stock Connect) bodisi posredno prek produktov za dostop do kitajskih delnic A (CAAP) ali prek skladov.

Sklad lahko vlaga v potrdila o depozitu in lahko vloži tudi do 10 % svojih sredstev v druge sklade, vključno s skladi HSBC.

Sklad lahko vloži do 10 % svojih sredstev v zamenjave celotnega donosa in pogodbe za razliko. Vendar naj ta ne bi preseгла 5 %.

Sklad lahko vlaga tudi v izvedene finančne instrumente za namene učinkovitega upravljanja portfelja (kot je obvladovanje tveganja in stroškov ali ustvarjanje dodatnega kapitala ali dohodka) in za namene naložb. Sklad lahko sklepa posle posojanja vrednostnih papirjev za do 30 % svojih sredstev. Vendar naj ta ne bi preseгла 25 %.

Referenčna valuta sklada je USD. Referenčna valuta tega razreda delnic je

USD. Dohodek je razdeljen. Samo

pooblaščenim udeležencem lahko

neposredno s KNPVP poslujejo z delnicami sklada.

Delnice sklada kotirajo na eni ali več borzah. Svojo naložbo lahko prodate večino delovnih dni. Pričakovana stopnja napake sledenja v normalnih tržnih razmerah naj bi znašala 0,40 %.

Predvideni mali vlagatelj

Naložba v sklad je lahko primerna za vlagatelje, ki iščejo povečanje vrednosti kapitala s petletnim časovnim obdobjem z naložbami, izvedenimi predvsem v delnice, ki kotirajo ali se z njimi trguje na priznanih trgih, kot je opredeljeno v prospektu. Vlagatelj mora pred vlaganjem v sklad razmisliti o svoji osebni toleranci do dnevnih nihanj trga, saj je volatilitnost sklada lahko velika. Vlagatelji morajo biti pripravljene na izgube. Delnice v skladu bodo na voljo tako malim kot institucionalnim vlagateljem.

Naložba v sklad je primerna le za vlagatelje, ki so sposobni oceniti tveganja in prednosti takšne naložbe in imajo dovolj sredstev za morebitne izgube, saj sklad ni zjajamčen in lahko prejmejo nazaj manj kot vloženi znesek.

Sklad je zasnovan za uporabo kot del razpršenega naložbenega portfelja. Potencialni vlagatelji se morajo pred naložbo posvetovati s svojim finančnim svetovalcem.

Termin:

Sklad nima roka zapadlosti.

Proizvajalec PRIIP ne more enostransko prekiniti sklada. Upravni odbor se lahko poleg tega odloči za likvidacijo sklada v določenih okoliščinah, določenih v prospektu in statutu sklada.

Dodatne informacije:

Ta dokument opisuje posamezen razred delnic podsklada družbe. Nadaljnje informacije o družbi, vključno s prospektom, najnovejšimi letnimi in polletnimi poročili družbe in najnovejšimi cenami delnic, lahko dobite brezplačno, če skrbnik pošlje e-pošto ifsinvestorqueries@hsbc.com ali obiščete www.etf.hsbc.com. Najnovejši prospekt je na voljo v angleškem, nemškem in francoskem jeziku.

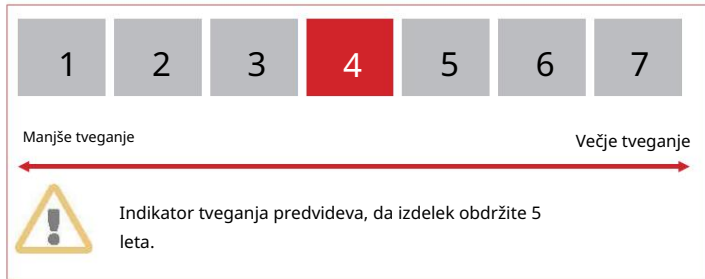
Podrobnosti o osnovnih naložbah sklada so na voljo na www.etf.hsbc.com. Okvirna neto vrednost sredstev sklada znotraj dneva je na voljo na vsaj enem glavnem terminalu za prodajalce tržnih podatkov, kot je Bloomberg, kot tudi na številnih spletnih mestih, ki prikazujejo podatke o borzi, vključno z www.reuters.com. Prospekt, letna in polletna poročila se pripravljajo za celotno družbo.

Depozitar je HSBC Continental Europe. Sredstva sklada hrani depozitar in so ločena od sredstev drugih skladov.

Svoje delnice lahko zamenjate v delnice drugega razreda delnic ali podsklada znotraj družbe. Podrobnosti o tem, kako to storite, so v razdelku »Pretvorba delnic – primarni trg« prospekta.

Kakšna so tveganja in kaj lahko dobim v zameno?

Indikator tveganja



Povzetek kazalnika tveganja je vodilo do stopnje tveganja tega izdelka v primerjavi z drugimi izdelki. Prikazuje, kako verjetno je, da izdelek bomo izgubili denar zaradi gibanj na trgih ali ker mi vam ne morejo plačati.

Scenariji izvedbe

Kaj boste dobili od tega izdelka, je odvisno od prihodnje tržne uspešnosti. Razvoj trga v prihodnosti je negotov in ne more biti natančno napovedano.

Prikazani neugodni, zmerni in ugodni scenariji so ilustracije z uporabo najslabše, povprečne in najboljše učinkovitosti izdelka v zadnjih 10 let. Trgi bi se lahko v prihodnosti razvijali zelo različno.

Priporočeno obdobje hrambe: 5 let		Če izstopite po 1 letu	Če izstopite po 5 let
Investicija 10.000 USD			
Najmanjša	Sklad ni pokrit z odškodninsko ali jamstveno shemo za vlagatelje, lahko izgubite del ali celoten vloženi znesek.		
Stresni scenarij	Kaj lahko dobite nazaj po stroških	2470 USD	2410 USD
	Povprečni donos vsako leto	-75,28 %	-24,78 %
Neugoden scenarij	Kaj lahko dobite nazaj po stroških	6900 USD	8390 USD
	Povprečni donos vsako leto	-31,04 %	-3,45 %
Zmeren scenarij	Kaj lahko dobite nazaj po stroških	10.420 USD	11.400 USD
	Povprečni donos vsako leto	4,23 %	2,66 %
Ugoden scenarij	Kaj lahko dobite nazaj po stroških	15.780 USD	19.900 USD
	Povprečni donos vsako leto	57,82 %	14,76 %

Prikazane številke vključujejo vse stroške samega izdelka, vendar morda ne vključujejo vseh stroškov, ki jih plačate svojemu svetovalcu ali distributerju. Številke ne upoštevajte svojega osebnega davčnega položaja, kar lahko vpliva tudi na znesek, ki ga dobite nazaj. Stresni scenarij kaže, kaj lahko dobite nazaj v ekstremnih tržnih razmerah. Neugoden scenarij se je zgodil za naložbo med oktobrom 2017 in oktobrom 2022 zmerni scenarij se je zgodil za naložbo med junijem 2019 in junijem 2024. Ugoden scenarij se je zgodil za naložbo med februarjem 2016 in februarjem 2021.

Kaj se zgodi, če HSBC Investment Funds (Luxembourg) SA ne more izplačati?

Neplačilo HSBC Investment Funds (Luxembourg) SA ne bi vplivalo na sposobnost sklada za izplačilo. Premoženje sklada varuje depozitarja in so ločeni od sredstev drugih skladov. To pomeni, da so imetja enega sklada ločena od imetja sklada drugih skladov in vaše naložbe v sklad ni mogoče uporabiti za plačilo obveznosti katerega koli drugega sklada. Obstaja potencialno tveganje odgovornosti za Depozitar, če so sredstva sklada izgubljena. Depozitar je odgovoren v primeru malomarnega ali namernega neizpolnjevanja svojih obveznosti.

V primeru stečaja ali plačilne nesposobnosti depozitarja ali drugega ponudnika storitev lahko vlagatelji naletijo na zamude (na primer zamude pri obdelavi vpisov, zamenjav in odkupov delnic) ali druge motnje in lahko obstaja tveganje neplačila. Sklad ni zajet z odškodninsko ali jamstveno shemo za vlagatelje.

Kakšni so stroški?

Oseba, ki vam svetuje ali prodaja ta izdelek, vam lahko zaračuna druge stroške. V tem primeru vam bo ta oseba posredovala informacije o teh stroških in kako vplivajo na vašo naložbo.

Stroški skozi čas

Tabele prikazujejo zneske, ki se vzamejo iz vaše naložbe za kritje različnih vrst stroškov. Ti zneski so odvisni od tega, koliko naložbo, kako dolgo izdelek držite in kako dobro deluje izdelek. Tukaj prikazani zneski so ilustracije, ki temeljijo na primeru naložbe znesek in različna možna naložbena obdobja.

Predpostavili smo:

V prvem letu bi dobili povrnjen znesek, ki ste ga vložili (0 % letni donos). Za druga obdobja hrambe smo predpostavili izdelek deluje, kot je prikazano v zmernem scenariju.

Vloženo je 10.000 USD.

Priporočeno obdobje hrambe: 5 let	Če izstopite po 1 letu	Če izstopite po 5 letih
Investicija 10.000 USD		
Skupni stroški	20 USD	114 USD
Vpliv letnih stroškov % *	0,2 %	0,2 % vsako leto

* To ponazarja, kako stroški zmanjšajo vaš donos vsako leto v obdobju imetja. Na primer, kaže, da če izstopite v priporočenem obdobju zadrževanja, bo vaš povprečni donos na leto predvidoma 2,87 % pred stroški in 2,66 % po stroških.

Del stroškov lahko delimo z osebo, ki vam izdelek prodaja, da pokrijemo storitve, ki vam jih nudi. Sporočili vam bodo znesek.

Sestava stroškov

Enkratni stroški ob vstopu ali izstopu		Če izstopite po 1 letu
Vstopni stroški	Vstopnih ali izstopnih stroškov ni treba plačati, če vlagatelj trguje z delnicami na sekundarnem trgu – tj. kjer se delnice kupujejo in prodajajo na borzi. V takih primerih lahko vlagatelj plačajo provizije, ki jih zaračuna njihov posrednik. Pooblaščenim udeležencem, ki poslujejo neposredno s sklado, se lahko zaračuna provizija za neposredno poslovanje (gotovinske transakcije) v višini do 3,00 % pri vpisu in do 3,00 % pri odkupih.	Do 0 USD
Izstopni stroški	Za ta izdelek ne zaračunamo izstopne provizije, lahko pa to stori oseba, ki vam izdelek proda.	0 USD
Tekoči stroški, ki se upoštevajo vsako leto		
Provizije za upravljanje in drugi upravni ali operativni stroški	0,15 % vrednosti vaše naložbe na leto. Ta številka temelji na lanskih stroških za leto, ki se je končalo 29. decembra 2023.	15 USD
Transakcijski stroški	0,05 % vrednosti vaše naložbe na leto. To je ocena stroškov, ki nastanejo, ko kupujemo in prodajamo osnovne naložbe za izdelek. Dejanski znesek se bo razlikoval glede na to, koliko kupimo in prodamo.	5 USD
Naključni stroški se krijejo pod posebnimi pogoji		
Provizije za uspešnost	Za ta izdelek ni provizije za uspešnost.	0 USD

Morda bo treba plačati strošek konverzije.

Kako dolgo naj ga hranim in ali lahko predčasno vzamem denar?

Priporočeno obdobje imetja: 5 let Naložba v ta

sklad je lahko primerna za vlagatelje, ki nameravajo vlagati dolgoročno.

Če želite unovčiti svoje deleže v skladu pred priporočenim obdobjem imetja, ni nobenih kazni. Morda boste morali plačati izstopno provizijo, za podrobnosti glejte tabelo »Sestava stroškov«.

Kako se lahko pritožim?

Pritožbe glede izdelka ali ravnanja HSBC Investment Funds (Luxembourg) SA ali osebe, ki svetuje ali prodaja izdelek, je treba nasloviti pisno na 18 Boulevard de Kockelscheuer, 1821 Luxembourg, Veliko vojvodstvo Luksemburg, ali po e-pošti na hifl.complaint@hsbc.com.

Druge pomembne informacije Prejšnje

scenarije uspešnosti in preteklo uspešnost sklada za zadnjih deset let lahko najdete v razdelku Fund Center na našem spletnem mestu na <http://www.etf.hsbc.com>.

Ko se ta produkt uporablja kot naložbena podpora za pogodbo o življenjskem zavarovanju ali kapitalizaciji, so dodatne informacije o tej pogodbi, kot so stroški pogodbe, ki niso vključeni v stroške, navedene v tem dokumentu, kontakt v primeru zahtevka in kaj se zgodi v primeru propada zavarovalnice, predstavljene v dokumentu s ključnimi informacijami te pogodbe, ki ga mora zagotoviti vaš zavarovatelj ali posrednik ali kateri koli drug zavarovalni posrednik v skladu s svojo zakonsko obveznostjo.

Dokument med nyckelinformation

Syfte Detta

dokument ger dig nyckelinformation om denna investeringsprodukt. Det är inte marknadsföringsmaterial. Informationen krävs enligt lag för att hjälpa dig förstå arten, riskerna, kostnaderna, potentiella vinster och förluster för denna produkt och för att hjälpa dig att jämföra den med andra produkter.

HSBC MSCI EMERGING MARKETS UCITS ETF en delfond av

HSBC ETFs PLC, ("fondföretaget"). Fonden förvaltas av HSBC Investment Funds (Luxembourg) SA, auktoriserad i Irland och övervakad av Central Bank of Ireland (CBI). HSBC Asset Management är varumärket för HSBC Groups kapitalförvaltningsverksamhet.

PRIIP Tillverkare: HSBC Investment Funds (Luxembourg) SA

Andelsklass: USD

Telefon: +352 48 88 961

ISIN: IE00B5SSQT16

Produktionsdatum: 23 december 2024.

Webbplats: <http://www.ef.f.hsb.com>

Vad är denna produkt?

Typ

Fonden är ett investeringsbolag med rörligt kapital. Fondens värde är beroende av utvecklingen av de underliggande tillgångarna och kan gå upp såväl som ned. Allt kapital som investeras i fonden kan vara i riskzonen.

Mål och investeringspolicy Investeringsmål:

Fonden strävar efter att så

nära som möjligt följa avkastningen för MSCI Emerging Markets Index (indexet).

Fonden kommer att investera i eller få exponering mot aktier i företag som utgör indexet.

Investeringspolicy:

Indexet består av stora och medelstora företag i tillväxtmarknadsländer, enligt bestämt av indexleverantören.

Fonden förvaltas passivt och syftar till att investera i bolagens aktier i generellt sett samma proportioner som i Index. Det kan finnas omständigheter då det inte är möjligt eller praktiskt för fonden att investera i alla indexets beståndsdelar. Om fonden inte kan investera direkt i de företag som utgör indexet, kan den få exponering genom att använda andra investeringar såsom depåbevis, derivat eller fonder.

Fonden kan investera i kinesiska aktier. Fonden kan också investera i kinesiska A-aktier antingen direkt (genom Shanghai-Hong Kong Stock Connect och/eller Shenzhen-Hong Kong Stock Connect) eller indirekt genom China A-shares Access Products (CAAP) eller genom fonder.

Fonden kan investera i depåbevis och kan även investera upp till 10 % av sina tillgångar i andra fonder, inklusive HSBC-fonder.

Fonden kan investera upp till 10 % av sina tillgångar i totalavkastningssvappar och differenskontrakt. Detta förväntas dock inte överstiga 5 %.

Fonden kan också investera i derivat för effektiv portföljförvaltning (såsom för att hantera risker och kostnader eller för att generera ytterligare kapital eller intäkter) och för investeringsändamål. Fonden kan ingå värdepapperslånetransaktioner för upp till 30 % av sina tillgångar. Detta förväntas dock inte överstiga 25 %.

Fondens referensvaluta är USD. Referensvalutan för denna andelsklass är

USD. Inkomst fördelas. Endast auktoriserade deltagare får handla med

fondens andelar direkt med UCITS.

Fondens aktier är noterade på en eller flera börser. Du kan sälja din investering de flesta arbetsdagar. Den förväntade nivån av tracking error under normala marknadsförhållanden förväntas bli 0,40 %.

Avsedd återförsäljare

Investeringar i fonden kan vara lämpliga för investerare som söker kapitaltillväxt med en tidshorisont på fem år genom investeringar som huvudsakligen görs i aktier som är noterade eller handlas på erkända marknader, enligt definitionen i prospektet. En investerare bör överväga sin personliga tolerans för de dagliga fluktuationerna på marknaden innan de investerar i fonden, eftersom fondens volatilitet kan vara hög. Investerare bör vara beredda att bära förluster. Andelar i fonden kommer att vara tillgängliga för både privatpersoner och institutionella investerare.

En investering i fonden är endast lämplig för investerare som är kapabla att utvärdera riskerna och fördelarna med en sådan investering och som har tillräckliga resurser för att bära eventuella förluster eftersom fonden inte är garanterad och de kan få tillbaka mindre än det investerade beloppet.

Fonden är utformad för att användas som en del av en diversifierad investeringsportfölj. Potentiella investerare bör rådgöra med sin finansiella rådgivare innan de gör en investering.

Kalla:

Fonden har ingen förfallodag.

PRIIP-tillverkaren kan inte säga upp fonden ensidigt. Styrelsen kan vidare besluta att likvidera fonden under vissa omständigheter som anges i fondens prospekt och bolagsordning.

Ytterligare information:

Detta dokument beskriver en enskild andelsklass i en delfond i företaget. Ytterligare information om bolaget inklusive prospektet, bolagets senaste års- och halvårsrapporter och de senaste aktiekurserna kan erhållas kostnadsfritt via e-post till administratören ifsinvestorqueries@hsbc.com eller genom att besöka www.ef.f.hsb.com. Det senaste prospektet finns tillgängligt på engelska, tyska och franska. av

Detaljer om fondens underliggande investeringar finns på www.ef.f.hsb.com. Fondens indikativa nettotillgångsvärde under dagen är tillgängligt på minst en större marknadsdataleverantörsterminal som Bloomberg, såväl som på ett brett utbud av webbplatser som visar aktiemarknadsdata, inklusive www.reuters.com. Prospekt, års- och halvårsrapporter upprättas för hela bolaget.

Förvaringsinstitut är HSBC Continental Europe. Fondens tillgångar hålls säkra av förvaringsinstitutet och är åtskilda från tillgångarna i andra fonder.

Det är möjligt att byta dina aktier till aktier i en annan andelsklass eller delfond inom företaget. Detaljer om hur du gör detta finns i avsnittet "Konvertering av aktier - Primärmarknad" i prospektet.

Vilka är riskerna och vad kan jag få tillbaka?

Riskindikator



Den sammanfattande riskindikatorn är en guide till risknivån för denna produkt jämfört med andra produkter. Det visar hur troligt det är att produkten kommer att förlora pengar på grund av rörelser på marknaderna eller för att vi inte kan betala dig.

Prestandascenarier

Vad du kommer att få av den här produkten beror på framtida marknadsprestanda. Marknadsutvecklingen i framtiden är osäker och kan inte vara det exakt förutspått.

De ogynnsamma, måttliga och gynnsamma scenarierna som visas är illustrationer som använder produktens sämsta, genomsnittliga och bästa prestanda över de senaste 10 åren. Marknader kan utvecklas mycket annorlunda i framtiden.

Rekommenderad innehavstid: 5 år		Om du går ur efter 1 år	Om du lämnar efter 5 år
Investering på 10 000 USD			
Minimum	Fonden täcks inte av ett investerarkompensation eller garantisystem, du kan förlora en del av eller hela det investerade beloppet.		
Stressscenario	Vad du kan få tillbaka efter kostnader	2 470 USD	2 410 USD
	Genomsnittlig avkastning varje år	-75,28 %	-24,78 %
Ogynnsamt scenario	Vad du kan få tillbaka efter kostnader	6 900 USD	USD 8 390
	Genomsnittlig avkastning varje år	-31,04 %	-3,45 %
Moderat scenario	Vad du kan få tillbaka efter kostnader	10 420 USD	11 400 USD
	Genomsnittlig avkastning varje år	4,23 %	2,66 %
Gynnsamt scenario	Vad du kan få tillbaka efter kostnader	USD 15 780	USD 19 900
	Genomsnittlig avkastning varje år	57,82 %	14,76 %

Siffrorna som visas inkluderar alla kostnader för själva produkten, men kanske inte alla kostnader som du betalar till din rådgivare eller distributör. Siffrorna ta inte hänsyn till din personliga skattesituation, vilket också kan påverka hur mycket du får tillbaka. Stressscenario visar vad du kan få tillbaka under extrema marknadsförhållanden. Det ogynnsamma scenariot inträffade för en investering mellan oktober 2017 och oktober 2022. Den måttligt scenario inträffade för en investering mellan juni 2019 och juni 2024. Det gynnsamma scenariot inträffade för en investering mellan februari 2016 och februari 2021.

Vad händer om HSBC Investment Funds (Luxembourg) SA inte kan betala ut?

Fondens förmåga att betala ut skulle inte påverkas av HSBC Investment Funds (Luxembourg) SA:s fallissemang. Fondens tillgångar skyddas av förvaringsinstitutet och är åtskilda från tillgångarna i andra fonder. Detta innebär att innehaven i en fond hålls åtskilda från innehaven i de andra fonderna och din investering i fonden kan inte användas för att betala skulder för någon annan fond. Det finns en potentiell ansvarsrisk för Förvaringsinstitutet om fondens tillgångar går förlorade. Förvaringsinstitutet är ansvarigt i händelse av värdslös eller avsiktlig underlåtenhet att på ett korrekt sätt uppfylla sina skyldigheter. I händelse av en konkurs eller insolvens hos förvaringsinstitutet eller annan tjänsteleverantör kan investerare uppleva förseningar (till exempel förseningar i behandling av teckningar, konverteringar och inlösen av aktier) eller andra störningar och det kan finnas risk för fallissemang. Fonden täcks inte genom ett system för ersättning för investerare eller garanti.

Vad kostar det?

Personen som ger dig råd om eller säljer den här produkten kan debitera dig för andra kostnader. Om så är fallet kommer denna person att ge dig information om dessa kostnader och hur de påverkar din investering.

Kostnad över tid

Tabellerna visar de belopp som tas från din investering för att täcka olika typer av kostnader. Dessa belopp beror på hur mycket du investera, hur länge du håller produkten och hur bra produkten klarar sig. Beloppen som visas här är illustrationer baserade på en exempelinvestering belopp och olika möjliga investeringsperioder.

Vi har antagit:

Under det första året skulle du få tillbaka det belopp du investerade (0 % årlig avkastning). För övriga innehavsperioder har vi antagit att produkten presterar som visas i det måttliga scenariot.

USD 10 000 investeras.

Rekommenderad innehavstid: 5 år	Om du slutar efter 1 år	Om du slutar efter 5 år
Investering på 10 000 USD		
Totala kostnader	20 USD	114 USD
Årlig kostnadseffekt % *	0,2 %	0,2 % varje år

* Detta illustrerar hur kostnaderna minskar din avkastning varje år under innehavsperioden. Till exempel visar det att om du avslutar vid den rekommenderade innehavsperioden beräknas din genomsnittliga avkastning per år vara 2,87 % före kostnader och 2,66 % efter kostnader.

Vi kan dela en del av kostnaderna med den person som säljer produkten till dig för att täcka de tjänster de tillhandahåller dig. De kommer att informera dig om beloppet.

Kostnadernas sammansättning

Engångskostnader vid in- eller utresa		Om du slutar efter 1 år
Inträdeskostnader	Inga inträdes- eller uttagsavgifter ska betalas när investerare handlar med aktier på andrahandsmarknaden – det vill säga när aktier köps och säljs på en börs. I sådana fall kan investerare betala avgifter som tas ut av deras mäklare. Auktoriserade deltagare som handlar direkt med fonden kan bli föremål för en direkthandelsavgift (kontanttransaktion) på upp till 3,00 % vid teckning och upp till 3,00 % vid inlösen.	Upp till 0 USD
Exitkostnader	Vi tar ingen uttagsavgift för den här produkten, men personen som säljer produkten till dig kan göra det.	0 USD
Löpande kostnader tas varje år		
Förvaltningsavgifter och andra administrativa eller driftskostnader	0,15 % av värdet på din investering per år. Denna siffra är baserad på det senaste årets utgifter för året som slutade den 29 december 2023.	15 USD
Transaktionskostnader	0,05 % av värdet på din investering per år. Detta är en uppskattning av de kostnader som uppstår när vi köper och säljer de underliggande investeringarna för produkten. Det faktiska beloppet kommer att variera beroende på hur mycket vi köper och säljer.	5 USD
Tillfälliga kostnader som tas under särskilda villkor		
Prestationsavgifter	Det finns ingen prestationsavgift för denna produkt.	0 USD

En konverteringsavgift kan tillkomma.

Hur länge ska jag hålla det och kan jag ta ut pengar tidigt?

Rekommenderad innehavsperiod: 5 år

Investering i denna fond kan vara lämplig för investerare som planerar att investera på lång sikt.

Det finns inga påföljder om du vill lösa in dina innehav i fonden före den rekommenderade innehavsperioden. En utträdesavgift kan tillkomma, se tabellen "Kostnadssammansättning" för detaljer.

Hur kan jag klaga?

Klagomål om produkten, eller HSBC Investment Funds (Luxembourg) SA:s beteende, eller den person som ger råd om eller säljer produkten, ska ställas skriftligen till 18 Boulevard de Kockelscheuer, 1821 Luxemburg, Storhertigdömet Luxemburg, eller via e-post till hifl.complaint@hsbc.com.

Annan relevant information Fondens

tidigare resultatscenarier och tidigare resultat under de senaste tio åren finns i Fondcentersektionen på vår webbplats genom att besöka <http://www.etf.hsbc.com>.

När denna produkt används som ett fondanknuten stöd för ett livförsäkrings- eller kapitaliseringsavtal, presenteras den ytterligare informationen om detta avtal, såsom kostnaderna för kontraktet, som inte ingår i kostnaderna som anges i detta dokument, kontakten vid ett skadeanspråk och vad som händer vid försäkringsbolagets misslyckande, i nyckelinformationsdokumentet i detta avtal, som måste tillhandahållas av din försäkringsgivare eller dess rättsliga förpliktelse eller någon annan försäkringsmäklare eller någon annan försäkringsmäklare.

Lykilupplýsingaskjal

Tilgangur

Þetta skjal veitir þér lykilupplýsingar um þessa fjárfestingarvöru. Það er ekki markaðsefni. Upplýsingarnar eru nauðsynlegar samkvæmt lögum til að hjálpa þér að skilja eðli, áhættu, kostnað, hugsanlegan ávinning og tap þessarar vöru og til að hjálpa þér að bera hana saman við aðrar vörur.

HSBC MSCI EMERGING MARKETS UCITS ETF er undirsjóður HSBC

ETFs PLC, („verðbréfasjóðirnir“). Sjóðnum er stjórnað af HSBC Investment Funds (Luxembourg) SA, með starfsleyfi á Írlandi og undir eftirliti Seðlabanka Írlands (CBI). HSBC Asset Management er vörumerki fyrir eignastýringarstarfsemi HSBC Group.

PRIIP Framleiðandi: HSBC Investment Funds (Luxembourg) SA

Sími: +352 48 88 961

Framleiðsludagur: 23. desember 2024.

Hlutflokkur: USD

ISIN: IE00B5SSQT16

Vefsíða: <http://www.etf.hsbc.com>

Hvað er þessi vara?

Tegund

Sjóðurinn er fjárfestingarfélag með breytilegt fé. Verðmæti sjóðsins er háð afkomu undirliggjandi eigna og getur hækkað jafnt sem lækkað. Allt fjármagn sem fjárfest er í sjóðnum getur verið í hættu.

Markmið og fjárfestingarstefna Fjárfestingarmarkmið:

Sjóðurinn stefnir að því að

fylgjast eins vel með ávöxtun MSCI Emerging Markets Index og mögulegt er (vísitalan).

Sjóðurinn mun fjárfesta í eða fá áhættu fyrir hlutabréfum fyrirtækja sem mynda vísitöluna.

Fjárfestingarstefna:

Vísitalan samanstendur af stórum og meðalstórum fyrirtækjum nýmarkaðsríkja, samkvæmt ákvörðun vísitöluveitunnar.

Sjóðurinn er óvirkur stýrður og miðar að því að fjárfesta í hlutabréfum fyrirtækjanna í almennu sama hlutfalli og í vísitölnunni. Það geta verið aðstæður þar sem það er ekki mögulegt eða hagkvæmt fyrir sjóðinn að fjárfesta í öllum hlutum vísitölnunnar. Ef sjóðurinn getur ekki fjárfest beint í fyrirtækjum sem mynda vísitöluna getur hann fengið áhættu með því að nota aðrar fjárfestingar eins og vörsluskirteini, afleiður eða sjóði.

Sjóðurinn getur fjárfest í kinvörskum hlutabréfum. Sjóðurinn getur einnig fjárfest í Kína A-hlutum annað hvort beint (í gegnum Shanghai-Hong Kong Stock Connect og/eða Shenzhen-Hong Kong Stock Connect) eða óbeint í gegnum China A-shares Access Products (CAAP) eða í gegnum sjóði.

Sjóðurinn getur fjárfest í vörsluskirteinum og getur einnig fjárfest allt að 10% af eignum sínum í öðrum sjóðum, þar á meðal HSBC sjóðum.

Sjóðurinn getur fjárfest allt að 10% af eignum sínum í heildarávöxtunarskiptasamningum og mismunasamningum. Hins vegar er ekki gert ráð fyrir að þetta fari yfir 5%.

Sjóðurinn getur einnig fjárfest í afleiðum í skilvirkri eignastýringu (svo sem til að stýra áhættu og kostnaði, eða til að afla viðbótarfjármagns eða tekna) og í fjárfestingarskyni. Sjóðnum er heimilt að gera verðbréfalánviðskipti fyrir allt að 30% af eignum sínum. Hins vegar er ekki gert ráð fyrir að þetta fari yfir 25%.

Viðmiðunargjaldmiðill sjóðsins er USD. Viðmiðunargjaldmiðill þessa hlutflokks

er USD. Tekjum er dreift. Viðurkenndir

þátttakendur mega aðeins eiga

viðskipti með hlutabréf sjóðsins beint við verðbréfasjóðinn.

Hlutir **sjóðsins** eru skráðir í einni eða fleiri kauphöllum. Þú gætir selt fjárfestingu þína á flestum virkum dögum. Gert er ráð fyrir að reikniskekkljustig við eðlilegar markaðsaðstæður verði 0,40%.

Fyrirhugaður smásölu fjárfestir

Fjárfesting í sjóðnum gæti hentað fjárfestum sem leitast við að hækka fjármagn með fimm ára tíma í gegnum fjárfestingar sem eru aðallega gerðar í hlutabréfum sem eru skráð eða verslað með á viðurkenndum mörkuðum, eins og skilgreint er í útboðslýsingunni. Fjárfestir ætti að íhuga persónulegt umburðarlyndi sitt fyrir daglegum sveiflum markaðarins áður en hann fjárfestir í sjóðnum, þar sem sveiflur sjóðsins geta verið miklar. Fjárfestar ættu að vera tilbúnir til að bera tap. Hlutir í sjóðnum verða aðgengilegir bæði almennum fjárfestum og fagfjárfestum.

Fjárfesting í sjóðnum hentar aðeins fjárfestum sem eru færir um að meta áhættu og kosti slíkrar fjárfestingar og hafa nægjanlegt fjármagn til að standa undir tjóni þar sem sjóðurinn er ekki tryggður og þeir geta fengið minna til baka en fjárhæðin sem fjárfest er í.

Sjóðurinn er hannaður til notkunar sem hluti af fjölbreyttu fjárfestingasafni. Væntanlegir fjárfestar ættu að ráðfæra sig við fjármálaráðgjafa sinn áður en þeir fjárfesta.

Tímabil:

Sjóðurinn hefur ekki gjaldlega.

PRIIP-ramleiðandinn getur ekki sagt sjóðnum upp einhliða. Stjórn sjóðsins getur enn fremur ákveðið að slíta sjóðnum við tiltekna aðstæður sem fram koma í útboðslýsingu og stofnsamningi sjóðsins.

Viðbótarupplýsingar:

Þetta skjal lýsir einum hlutabréfaflokki undirsjóðs félagsins. Frekari upplýsingar um félagið, þar á meðal útboðslýsinguna, nýjustu árs- og hálfársrýskýrslur félagsins og nýjustu hlutabréfaverð, er hægt að nálgast án endurgjalds, í umsjónarmanni með tölvupósti ifsinvestorqueries@hsbc.com eða með því að fara á www.etf.hsbc.com. Nýjasta upplýsingin er áanleg á ensku, þýsku og frönsku. af

Upplýsingar um undirliggjandi fjárfestingar sjóðsins eru aðgengilegar á www.etf.hsbc.com.

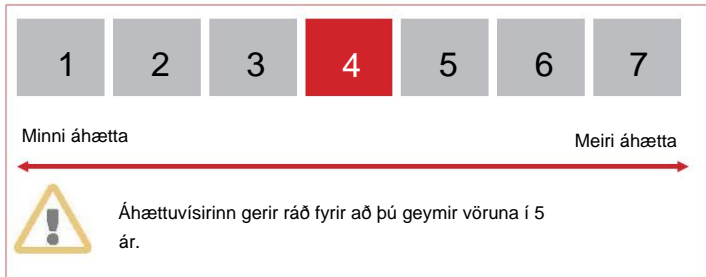
Leiðbeinandi nettóeignavirði sjóðsins innan dags er fánlegt á að minnsta kosti einni stórri söluaðila markaðsgagna eins og Bloomberg, sem og á fjölmörgum vefsíðum sem birta hlutabréfamarkaðsgögn, þar á meðal www.reuters.com. Útboðslýsing, árs- og hálfársrýskýrslur eru unnar fyrir allt félagið.

Vörsluaðili er HSBC Continental Europe. Eignir sjóðsins eru varðveittar af vörsluaðila og eru aðskildar frá eignum annarra sjóða.

Það er hægt að skipta hlutabréfum þínum yfir í hlutabréf í öðrum hlutabréfaflokki eða undirsjóði innan félagsins. Upplýsingar um hvernig á að gera þetta eru í hlutanum „Viðskipti hlutabréfa - Aðalmarkaður“ í lýsingunni.

Hver er áhættan og hvað gæti ég fengið í staðinn?

Áhættuvísir



Samantekt áhættuvísir er leiðarvísir um áhættustig þessarar vöru miðað við aðrar vörur. Það sýnir hversu líklegt er að varan mun tapa peningum vegna hreyfinga á mörkuðum eða vegna þess að við geta ekki borgað þér.

Frammistöðusviðsmyndir

Hvað þú færð úr þessari vöru fer eftir framtíðarárangri á markaði. Markaðspróun í framtíðinni er óviss og getur ekki verið nákvæmlega spáð.

Óhagstæðar, meðallagi og hagstæðar aðstæður sem sýndar eru eru myndir með verstu, meðaltali og bestu frammistöðu vörunnar yfir síðustu 10 árin. Markaðir gætu þróast allt öðruvísi í framtíðinni.

Ráðlagður eignartími: 5 ár	Ef þú ferð út eftir 1 ár	Ef þú ferð út á eftir 5 ár
Fjárfesting upp á 10.000 USD		
Lágmark	Sjóðurinn er ekki tryggður af bóta- eða ábyrgðarkerfi fyrir fjárfesta, þú gætir tapað hluta eða allri fjárhæðinni sem fjárfest er.	
Streitusviðsmynd		
Það sem þú gætir fengið til baka eftir kostnað	USD 2.470	USD 2.410
Meðalávöxtun á hverju ári	-75,28 %	-24,78 %
Óhagstætt atburðarás það sem þú gætir fengið til baka eftir kostnað	USD 6.900	USD 8.390
Meðalávöxtun á hverju ári	-31,04 %	-3,45 %
Miðlungs sviðsmynd		
Það sem þú gætir fengið til baka eftir kostnað	USD 10.420	USD 11.400
Meðalávöxtun á hverju ári	4,23 %	2,66 %
Hagstætt atburðarás það sem þú gætir fengið til baka eftir kostnað	USD 15.780	USD 19.900
Meðalávöxtun á hverju ári	57,82 %	14,76 %

Tölurnar sem sýndar eru innihalda allan kostnað við vöruna sjálfa, en hugsanlega ekki allan kostnaðinn sem þú greiðir til ráðgjafa eða dreifingaraðila. Tölurnar ekki taka tillit til persónulegrar skattastöðu þinnar, sem getur einnig haft áhrif á hversu mikið þú færð til baka. Stress atburðarás sýnir hvað þú gætir fengið aftur við erfiðar markaðsaðstæður. Óhagstæð atburðarás átti sér stað fyrir fjárfestingu á milli október 2017 og október 2022. The hófleg atburðarás átti sér stað fyrir fjárfestingu á milli júní 2019 og júní 2024. Hagstæða atburðarás átti sér stað fyrir fjárfestingu milli febrúar 2016 og febrúar 2021.

Hvað gerist ef HSBC Investment Funds (Luxembourg) SA getur ekki greitt út?

Getu sjóðsins til að greiða út myndi ekki hafa áhrif á vanskil HSBC Investment Funds (Luxembourg) SA. Eignir sjóðsins eru varðveittar hjá vörsluaðila og eru aðskilin frá eignum annarra sjóða. Þetta þýðir að eign eins sjóðs er haldið aðskildum frá eignum í ekki er hægt að nota hina sjóðina og fjárfestingu þína í sjóðnum til að greiða skuldir neins annars sjóðs. Það er hugsanleg ábyrgðaráhætta fyrir Vörsluaðili ef eignir sjóðsins tapast. Vörsluaðili ber ábyrgð ef af gáleysi eða vísitandi vanrækslu hans á að standa við skyldur sínar.

Komi til gjaldþrots eða gjaldþrots vörsluaðila eða annars þjónustuveitanda gætu fjárfestar orðið fyrir tölum (td tafir á vinnsla áskrifta, viðskipti og innlausn hlutabréfa) eða aðrar truflanir og hætta getur verið á vanskilum. Sjóðurinn er ekki tryggður með bóta- eða ábyrgðarkerfi fyrir fjárfesta.

Hver er kostnaðurinn?

Sá sem ráðleggur eða selur þér þessa vöru gæti rúkað þig um annan kostnað. Ef svo er mun þessi aðili veita þér upplýsingar um þennan kostnað og hvernig þau hafa áhrif á fjárfestingu þína.

Kostnaður með tímanum

Tölurnar sýna þær upphæðir sem eru teknar af fjárfestingu þinni til að standa undir mismunandi tegundum kostnaðar. Þessar upphæðir fara eftir því hversu mikið þú ert fjárfesta, hversu lengi þú heldur vörunni og hversu vel varan stendur sig. Upphæðirnar sem sýndar eru hér eru skýringar byggðar á dæmi um fjárfestingu upphæð og mismunandi möguleg fjárfestingartímabil.

Við höfum gert ráð fyrir:

Fyrsta árið færðu til baka þá upphæð sem þú fjárfestir (0% árleg ávöxtun). Fyrir önnur eignartímabil höfum við gert ráð fyrir vara virkar eins og sýnt er í hóflegri atburðarás.

10.000 USD er fjárfest.

Ráðlagður eignartími: 5 ár	Ef þú hættir eftir 1 ár	Ef þú hættir eftir 5 ár
Fjárfesting upp á 10.000 USD		
Heildarkostnaður	20 USD	114 USD
Árleg kostnaðaráhrif % *	0,2%	0,2% á hverju ári

* Þetta sýnir hvernig kostnaður dregur úr ávöxtun þinni á hverju ári yfir eignarhaldstímabilið. Til dæmis sýnir það að ef þú hættir á ráðlögðum eignartíma er spáð að meðalávöxtun þín á ári verði 2,87% fyrir kostnað og 2,66% eftir kostnað.

Við gætum deilt hluta kostnaðar með þeim sem selur þér vöruna til að standa straum af þjónustunni sem hann veitir þér. Þeir munu upplýsa þig um upphæðina.

Samsetning kostnaðar

Einskiptiskostnaður við inngöngu eða brottför		Ef þú hættir eftir 1 ár
Aðgangskostnaður	Engin aðgangs- né útgöngugjöld eru greidd þar sem fjárfestar versta með hlutabréf á eftirmarkaði, þ.e. þar sem hlutabréf eru keypt og seld í kauphöll. Í slíkum tilvikum geta fjárfestar greitt gjöld sem miðlari þeirra tekur. Viðurkenndir þátttakendur sem eiga í beinum viðskiptum við sjóðinn geta þurft að greiða gjald fyrir bein viðskipti (reiðufé) allt að 3,00% fyrir áskrift og allt að 3,00% fyrir innlausnir.	Allt að 0 USD
Útgöngukostnaður	Við rúkkum ekki útgöngugjald fyrir þessa vöru, en sá sem selur þér vöruna getur gert það.	0 USD
Viðvarandi kostnaður tekinn á hverju ári		
Umsýslugjöld og annar umsýslu- eða rekstrarkostnaður	0,15% af verðmæti fjárfestingar þinnar á ári. Þessi tala er byggð á útgjöldum síðasta árs fyrir árið sem lauk 29. desember 2023.	15 USD
Viðskiptakostnaður	0,05% af verðmæti fjárfestingar þinnar á ári. Þetta er mat á kostnaði sem fellur til þegar við kaupum og seljum undirliggjandi fjárfestingar fyrir vöruna. Raunveruleg upphæð er breytileg eftir því hversu mikið við kaupum og seljum.	5 USD
Tilfallandi kostnaður tekinn undir sérstökum skilyrðum		
Frammistöðugjöld	Það er ekkert frammistöðugjald fyrir þessa vöru.	0 USD

Umbreytingargjald gæti verið að greiða.

Hversu lengi ætti ég að halda því og get ég tekið peninga út snemma?

Ráðlagt eignarhaldstímabil: 5 ár Fjárfesting í

þessum sjóði gæti hentað fjárfestum sem ætla að fjárfesta til langs tíma.

Það eru engar viðurlög ef þú vilt innleysa eign þína í sjóðnum fyrir ráðlagðan eignarhlut. Útgöngugjald gæti átt við, vinsamlegast skoðuðu töfluna "Kostnaðarsamsetning" til að fá nánari upplýsingar.

Hvernig get ég kvartað?

Kvörtunum vegna vörunnar, eða um framferði HSBC Investment Funds (Luxembourg) SA, eða þess sem ráðleggur eða selur vöruna, skal beint skriflega til 18 Boulevard de Kockelscheuer, 1821 Luxembourg, Stórhertogadæmi Lúxemborgar, eða með tölvupósti á hifl.complaint@hsbc.com.

Aðrar viðeigandi upplýsingar Fyrri

afkomusviðsmyndir og fyrri árangur sjóðsins undanfarin tíu ár er að finna í hlutanum Fund Center á vefsíðu okkar með því að fara á <http://www.etf.hsbc.com>.

Þegar þessi vara er notuð sem einingartengd stuðningur fyrir líftryggingar- eða eignarstýringarsamning, eru viðbótarupplýsingarnar um þennan samning, svo sem kostnaður við samninginn, sem ekki er innifalinn í kostnaði sem tilgreindur er í þessu skjali, tengiliður ef tjón kemur upp og hvað gerist ef váttryggingafélagið bregst, í lykilupplýsingaskjali þessa samnings, sem váttryggjandi þinn eða váttryggingamiðlari verður að leggja fram í samræmi við váttryggingaskyldu sína eða einhverja aðra váttryggingarskyldu.

Nøkkelinformasjonsdokument

Formål Dette

dokumentet gir deg nøkkelinformasjon om dette investeringsproduktet. Det er ikke markedsføringsmaterieell. Informasjonen er lovpålagt for å hjelpe deg med å forstå arten, risikoene, kostnadene, potensielle gevinstene og tapene til dette produktet og for å hjelpe deg å sammenligne det med andre produkter.

HSBC MSCI EMERGING MARKETS UCITS ETF et underfond av

HSBC ETFs PLC, ("UCITS"). Fondet forvaltes av HSBC Investment Funds (Luxembourg) SA, autorisert i Irland og overvåket av Central Bank of Ireland (CBI). HSBC Asset Management er merkenavnet for kapitalforvaltningsvirksomheten til HSBC Group.

PRIIP Produsent: HSBC Investment Funds (Luxembourg) SA

Andelsklasse: USD

Telefon: +352 48 88 961

ISIN: IE00B5SSQT16

Produksjonsdato: 23. desember 2024.

Nettsted: <http://www.etf.hsbc.com>

Hva er dette produktet?

Type

Fondet er et investeringsselskap med variabel kapital. Fondets verdi er avhengig av ytelsen til de underliggende aktiva og kan gå opp og ned. All kapital investert i fondet kan være i fare.

Mål og investeringspolitikk Investeringsmål:

Fondet har som mål å spore

avkastningen til MSCI Emerging Markets Index (indeksen) så nært som mulig. Fondet vil investere i eller få eksponering mot aksjer i selskaper som utgjør indeksen.

Investeringspolicy:

Indeksen består av store og mellomstore selskaper i fremvoksende markeder, som bestemt av indekssleverandøren.

Fondet forvaltes passivt og har som mål å investere i aksjene til selskapene i stort sett samme andel som i indeksen. Det kan være omstendigheter der det ikke er mulig eller praktisk for fondet å investere i alle bestanddeler av indeksen. Hvis fondet ikke kan investere direkte i selskapene som utgjør indeksen, kan det få eksponering ved å bruke andre investeringer som depotbevis, derivater eller fond.

Fondet kan investere i kinesiske aksjer. Fondet kan også investere i China A-aksjer enten direkte (gjennom Shanghai-Hong Kong Stock Connect og/eller Shenzhen-Hong Kong Stock Connect) eller indirekte gjennom China A-shares Access Products (CAAP) eller gjennom fond.

Fondet kan investere i depotbevis og kan også investere opptil 10 % av sine aktiva i andre fond, inkludert HSBC-fond.

Fondet kan investere opptil 10 % av aktivaene i totalavkastningsbytteavtaler og differansekontrakter. Dette forventes imidlertid ikke å overstige 5 %.

Fondet kan også investere i derivater for effektiv porteføljeforvaltningsformål (som for å styre risiko og kostnader, eller for å generere ekstra kapital eller inntekt) og for investeringsformål. Fondet kan inngå verdipapirutlånstransaksjoner for opptil 30 % av aktivaene. Dette forventes imidlertid ikke å overstige 25 %.

Fondets referansevaluta er USD. Referansevalutaen for denne andelsklassen

er USD. Inntekter fordeles . Kun autoriserte

deltakere kan handle med

fondets andeler direkte med UCITS.

Fondets andeler er notert på én eller flere børser. Du kan selge investeringen din på de fleste virkedager. Det forventede relative volatilitetsnivået under normale markedsforhold forventes å være 0,40 %.

Tiltent detaljinvestor

Investering i fondet kan være egnet for investorer som søker kapitalvekst med en tidshorisont på fem år gjennom investeringer som hovedsakelig gjøres i aksjer som er notert eller omsatt på anerkjente markeder, som definert i prospektet. En investor bør vurdere sin personlige toleranse for de daglige svingningene i markedet før han investerer i fondet, siden fondets volatilitet kan være høy. Investorer bør være forberedt på å bære tap. Andeler i fondet vil være tilgjengelig for både private og institusjonelle investorer.

En investering i fondet er kun egnet for investorer som er i stand til å vurdere risikoen og fordelene ved en slik investering, og som har tilstrekkelige ressurser til å bære ethvert tap da fondet ikke er garantert og de kan få tilbake mindre enn det investerte beløpet.

Fondet er utformet for bruk som en del av en diversifisert investeringsportefølje. Potensielle investorer bør rådføre seg med sin finansielle rådgiver før de foretar en investering.

Periode:

Fondet har ingen forfallsdato.

PRIIP-produsenten kan ikke si opp fondet ensidig. Styret kan videre beslutte å avvike fondet under visse omstendigheter som er angitt i fondets prospekt og vedtekter.

Ytterligere informasjon:

Dette dokumentet beskriver en enkelt andelsklasse i et underfond i selskapet. Ytterligere informasjon om selskapet, inkludert prospektet, de siste års- og halvårsrapportene for selskapet og de siste aksjekursene, kan fås gratis, på e-post til administratoren ifinvestorqueries@hsbc.com, eller ved å besøke www.etf.hsbc.com. Det siste prospektet er tilgjengelig på engelsk, tysk og fransk.

Detaljer om de underliggende investeringene til fondet er tilgjengelig på www.etf.hsbc.com. Fondets veiledende netto aktivaverdi innen dag er tilgjengelig på minst én større markedsdataleverandørterminal som Bloomberg, samt på en lang rekke nettsteder som viser aksjemarkedsdata, inkludert www.reuters.com. Prospektet, års- og halvårsrapporter utarbeides for hele selskapet.

Depositær er HSBC Continental Europe. Fondets aktiva oppbevares trygt av depositøren og er adskilt fra aktivaene til andre Fond.

Det er mulig å bytte aksjene dine til aksjer i en annen andelsklasse eller underfond i selskapet. Detaljer om hvordan du gjør dette er i delen "Konvertering av andeler - Primærmarked" i prospektet.

Hva er risikoen og hva kan jeg få tilbake?

Risikoinndikator



Sammendragsrisikoinndikatoren er en veiledning for risikonivået til dette produktet sammenlignet med andre produkter. Det viser hvor sannsynlig det er at produktet vil tape penger på grunn av bevegelser i markedene eller fordi vi ikke er i stand til å betale deg.

Ytelsesscenarier

Hva du får fra dette produktet avhenger av fremtidig markedsytelse. Markedsutviklingen i fremtiden er usikker og kan ikke være det nøyaktig spådd.

De ugunstige, moderate og gunstige scenariene som vises er illustrasjoner som bruker den dårligste, gjennomsnittlige og beste ytelsen til produktet over de siste 10 årene. Markeder kan utvikle seg veldig annerledes i fremtiden.

Anbefalt holdeperiode: 5 år		Hvis du går ut etter 1 år	Hvis du går ut etter 5 år
Investering på USD 10 000			
Minimum	Fondet er ikke dekket av en investorkompensasjons- eller garantiordning, du kan miste deler av eller hele beløpet som er investert.		
Stressscenario	Hva du kan få tilbake etter kostnader	USD 2470	USD 2410
	Gjennomsnittlig avkastning hvert år	-75,28 %	-24,78 %
Ugunstig scenario	Hva du kan få tilbake etter kostnader	USD 6900	USD 8 390
	Gjennomsnittlig avkastning hvert år	-31,04 %	-3,45 %
Moderat scenario	Hva du kan få tilbake etter kostnader	USD 10 420	USD 11 400
	Gjennomsnittlig avkastning hvert år	4,23 %	2,66 %
Gunstig scenario	Hva du kan få tilbake etter kostnader	USD 15 780	USD 19 900
	Gjennomsnittlig avkastning hvert år	57,82 %	14,76 %

Tallene som vises inkluderer alle kostnadene for selve produktet, men inkluderer kanskje ikke alle kostnadene du betaler til din rådgiver eller distributør. Tallene ikke ta hensyn til din personlige skattesituasjon, som også kan påvirke hvor mye du får tilbake. Stressscenarioet viser hva du kan få tilbake i ekstreme markedsforhold. Det ugunstige scenarioet skjedde for en investering mellom oktober 2017 og oktober 2022. The moderat scenario inntraff for en investering mellom juni 2019 og juni 2024. Det gunstige scenarioet inntraff for en investering mellom februar 2016 og februar 2021.

Hva skjer hvis HSBC Investment Funds (Luxembourg) SA ikke er i stand til å betale ut?

Fondets evne til å utbetale vil ikke bli påvirket av mislighold fra HSBC Investment Funds (Luxembourg) SA. Fondets eiendeler oppbevares trygt av depositaren og er adskilt fra aktivaene til andre fond. Dette betyr at beholdningen til ett fond holdes atskilt fra beholdningen til de andre fondene og din investering i fondet kan ikke brukes til å betale forpliktelsene til noe annet fond. Det er en potensiell ansvarsrisiko for Depositar dersom fondets eiendeler går tapt. Depositaren er ansvarlig i tilfelle dens uaktsomme eller forsettlig unnlattelse av å oppfylle sine forpliktelser. I tilfelle av en konkurs eller insolvens av depositaren eller annen tjenesteleverandør, kan investorer oppleve forsinkelser (for eksempel forsinkelser i behandling av tegninger, konverteringer og innløsning av aksjer) eller andre forstyrrelser og det kan være fare for mislighold. Fondet er ikke dekket av en investorkompensasjons- eller garantiordning.

Hva er kostnadene?

Personen som gir råd om eller selger deg dette produktet kan belaste deg for andre kostnader. I så fall vil denne personen gi deg informasjon om disse kostnadene og hvordan de påvirker investeringen din.

Kostnad over tid

Tabellene viser beløpene som tas fra investeringen din for å dekke ulike typer kostnader. Disse beløpene avhenger av hvor mye du investere, hvor lenge du holder produktet og hvor godt produktet gjør det. Beløpene som vises her er illustrasjoner basert på en eksempelinvestering beløp og ulike mulige investeringsperioder.

Vi har antatt:

Det første året ville du få tilbake beløpet du investerte (0 % årlig avkastning). For de andre holdeperiodene har vi antatt at produktet fungerer som vist i det moderate scenariet.

USD 10 000 er investert.

Anbefalt holdeperiode: 5 år Investering på USD 10 000	Hvis du slutter etter 1 år	Hvis du slutter etter 5 år
Totale kostnader	20 USD	114 USD
Årlig kostnadspåvirkning % *	0,2 %	0,2 % hvert år

* Dette illustrerer hvordan kostnadene reduserer avkastningen hvert år over holdeperioden. For eksempel viser den at hvis du avslutter ved den anbefalte holdeperioden, anslås gjennomsnittlig avkastning per år å være 2,87 % før kostnader og 2,66 % etter kostnader.

Vi kan dele deler av kostnadene med personen som selger produktet for å dekke tjenestene de gir deg. De vil informere deg om beløpet.

Sammensetning av kostnader

Engangskostnader ved inn- eller utreise		Hvis du slutter etter 1 år
Inngangskostnader	Det skal ikke betales inngangs- eller uttaksgebyrer der investorer handler med aksjer i annenhåndsmarkedet – dvs. der aksjer kjøpes og selges på en børs. I slike tilfeller kan investorer betale gebyrer belastet av deres megler. Autoriserte deltakere som handler direkte med fondet kan bli underlagt et gebyr for direkte handel (kontanttransaksjoner) på opptil 3,00 % for tegninger og opptil 3,00 % ved innløsninger.	Opptil 0 USD
Utgangskostnader	Vi krever ikke utgangsgebyr for dette produktet, men personen som selger deg produktet kan gjøre det.	0 USD
Løpende kostnader tas hvert år		
Forvaltningsgebyrer og andre administrative eller driftskostnader	0,15 % av verdien av investeringen din per år. Dette tallet er basert på siste års utgifter for året som slutter 29. desember 2023.	15 USD
Transaksjonskostnader	0,05 % av verdien av investeringen din per år. Dette er et estimat på kostnadene som påløper når vi kjøper og selger de underliggende investeringene for produktet. Det faktiske beløpet vil variere avhengig av hvor mye vi kjøper og selger.	5 USD
Tilfeldige kostnader tatt under spesifikke forhold		
Prestasjonsgebyrer	Det er ingen ytelsesgebyr for dette produktet.	0 USD

Et konverteringsgebyr kan påløpe.

Hvor lenge bør jeg holde den og kan jeg ta ut penger tidlig?

Anbefalt holdeperiode: 5 år Investering i dette

fondet kan være passende for investorer som planlegger å investere over lang tid.

Det er ingen straff hvis du ønsker å løse inn beholdningen din i fondet før den anbefalte beholdningsperioden. En utgangavgift kan påløpe, se tabellen "Kostnadssammensetning" for detaljer.

Hvordan kan jeg klage?

Klager på produktet, eller på oppførselen til HSBC Investment Funds (Luxembourg) SA, eller personen som gir råd om eller selger produktet, skal rettes skriftlig til 18 Boulevard de Kockelscheuer, 1821 Luxembourg, Grand Duchy of Luxembourg, eller via e-post til hifl.complaint@hsbc.com.

Annent relevant informasjon De tidligere

resultatscenariene og tidligere resultater for fondet for de siste ti årene kan finnes i Fund Center-delen av nettstedet vårt ved å besøke <http://www.etf.hsbc.com>.

Når dette produktet brukes som en unit-linked støtte for en livsforsikrings- eller kapitaliseringskontrakt, presenteres tilleggsinformasjonen om denne kontrakten, som kostnadene ved kontrakten, som ikke er inkludert i kostnadene som er angitt i dette dokumentet, kontakten i tilfelle et krav og hva som skjer ved svikt i forsikringsselskapet, i nøkkelinformasjonsdokumentet til denne kontrakten, som må gis av forsikringsselskapet eller dets juridiske forpliktelse i samsvar med en annen forsikringsforpliktelse eller dens juridiske forpliktelse.