

PURPOSE

This document provides you with key information about this investment product. It is not marketing material. The information is required by law to help you understand the nature, risks, costs, potential gains and losses of this product and to help you compare it with other products.

PRODUCT

MSCI World SRI S-Series PAB 5% Capped, a sub-fund of BNP PARIBAS EASY, share class: UCITS ETF EUR Capitalisation (LU1615092217)

Manufacturer: BNP PARIBAS ASSET MANAGEMENT Luxembourg ("BNPP AM Luxembourg")

Website: <https://www.bnpparibas-am.com>

Call (+352 26.46.30.02) for more information.

The Commission de Surveillance du Secteur Financier ("CSSF") is responsible for supervising the Product and BNPP AM Luxembourg.

Date of production of the KID: 15/06/2023

WHAT IS THIS PRODUCT?

Type

This Product is an undertaking for collective investment in transferable securities (UCITS) qualifying as an exchange-traded fund (ETF). It is a sub-fund of BNP PARIBAS EASY, an open-ended investment company (société d'investissement à capital variable "SICAV") governed by the provisions of Part I of the Luxembourg Law of 17 December 2010 (the "2010 Law") relating to undertakings for collective investment as well as by UCITS Directive 2009/65.

Term

This Product has no maturity date.

BNPP AM Luxembourg is not entitled to terminate the Product unilaterally. The board of directors of the SICAV has the authority to decide on the merger, split, liquidation or the closure of the sub-fund. Furthermore, the SICAV may be wound up by decision of an extraordinary general meeting of shareholders.

Objectives

The Fund is an index-tracking passively managed fund.

The Fund seeks to replicate (with a maximum tracking error* of 1%) the performance of the MSCI World SRI S-Series PAB 5% Capped (NTR) index (Bloomberg: M1CXWSC index) (the Index) by investing in the shares issued by companies included in the Index, respecting the Index's weightings (full replication) or in a sample of shares issued by companies included in the Index (optimised replication). When investing in a sample of shares, the Fund's tracking error may be higher.

The Index is composed of companies selected on the basis of a minimum Environmental, Social and Corporate Governance (ESG) criteria (environmental opportunity, pollution and waste, human capital, corporate governance, etc.) and based on their efforts to reduce their exposure to coal and unconventional fossil fuels. It implements a cap that limits a company's maximum weight within the Index to 5% on each rebalancing date. In addition, the index aims to comply with the Paris Aligned Benchmark (PAB) targets of reducing carbon intensity by at least 50% relative to the initial investment universe and achieving an additional decarbonisation target of 7% each year. As a result, companies involved in sectors with a potentially high negative ESG impact, those subject to significant violations of the UN Global Compact principles and those involved in severe ESG-related controversies are excluded from the Index. The type of approach used here is Best-in-class (Best-in-class approach identifies leaders in each sector based on the best ESG practices, while avoiding those that present high levels of risk and do not comply with minimum ESG standards according to the Index administrator and its specialised partners). The extra-financial strategy of the Index, carried out at each step of the investment process, may comprise methodological limitations such as the risk related to ESG investment or the Index rebalancing. Further information on the Index, its composition, calculation and rules for periodical review and rebalancing and on the general methodology behind the MSCI indices can be found on www.msci.com.

*The tracking error is a risk indicator that measures how closely a fund tracks the performance of its reference index.

Incomes are systematically reinvested.

Investors are able to redeem on a daily basis (on Luxembourg bank business days) as described in the prospectus.

Intended retail investors

This Product is designed for retail investors who have neither financial expertise nor any specific knowledge to understand the Product but nevertheless may bear a total capital loss. It is suited for clients who seek growth of capital. Potential investors should have an investment horizon of at least 5 years.

Practical Information

■ Depository: BNP PARIBAS, Luxembourg Branch

■ This key information document is prepared for the aforementioned share class and describes a sub-fund of BNP PARIBAS EASY. Further information about the Product is contained in the prospectus and periodical reports which are issued at the level of the SICAV. Under the 2010 Law, there is segregated liability between sub-funds, meaning that the assets of the sub-fund will not be available to meet a claim of a creditor or another third-party made against another sub-fund.

■ Further information about the Product including the latest prospectus, Articles of Association, key information document, net asset values, latest published prices of share(s), periodical report, investment description, may be obtained free of cost, in English, from BNPP AM Luxembourg or online at <https://www.bnpparibas-am.com>.

WHAT ARE THE RISKS AND WHAT COULD I GET IN RETURN?

Risk Indicator



The risk indicator assumes you keep the Product for 5 years.

You may not be able to sell your Product easily or you may have to sell at a price that significantly impacts on how much you get back.



The summary risk indicator is a guide to the level of risk of this Product compared to other Products. It shows how likely it is that the Product will lose money because of movements in the markets or because we are not able to pay you.

We have classified this Product as 4 out of 7, which is a medium risk class. The risk category is justified by the investment mainly in stocks and shares, the value of which can fluctuate considerably. These fluctuations are often amplified in the short term.

Be aware of currency risk. If the currency of your account is different from the currency of this Product, the payments you will get depend on the exchange rate between the two currencies. This risk is not considered in the indicator shown above. Because the Product currency is different from the reference currency of the Fund, you will be exposed to the fluctuations between those currencies.

Other risk materially relevant to the Product not included in the summary risk indicator:

■ Operational risk: in the event of an operational breakdown within the management company, one of its representatives or the depositary, investors could face various disruptions (late payment, delivery etc.).

For additional details regarding the risks, please refer to the prospectus.

This Product does not include any protection from future market performance so you could lose some or all of your investment.

Performance Scenarios

The figures shown include all the costs of the Product itself, but may not include all the costs that you pay to your advisor or distributor. The figures do not take into account your personal tax situation, which may also affect how much you get back. What you will get from this product depends on future market performance. Market developments in the future are uncertain and cannot be accurately predicted. The unfavourable, moderate and favourable scenarios presented represent examples using the best and worst performance, as well as the average performance of the Product and/or appropriate benchmark over the last 10 years. The markets could develop very differently in the future. The stress scenario shows what you might get back in extreme market circumstances.

Recommended holding period: 5 years		If you exit after 1 year	If you exit after 5 years
Example Investment: EUR 10,000			

Scenarios

Minimum	There is no minimum guaranteed return. You could lose some or all of your investment.		
Stress	What you might get back after costs	5,069.85 EUR	1,432.84 EUR
	Average return each year	-49.30%	-32.20%
Unfavourable	What you might get back after costs	7,946.2 EUR	8,350.53 EUR
	Average return each year	-20.54%	-3.54%
Moderate	What you might get back after costs	10,496.11 EUR	15,793.9 EUR
	Average return each year	4.96%	9.57%
Favourable	What you might get back after costs	13,577.6 EUR	19,667.25 EUR
	Average return each year	35.78%	14.49%

The favorable scenario occurred for an investment between 2016 and 2021.

The moderate scenario occurred for an investment between 2014 and 2019.

The unfavorable scenario occurred for an investment between 2021 and 2023.

WHAT HAPPENS IF BNPP AM LUXEMBOURG IS UNABLE TO PAY OUT?

The SICAV is incorporated as a separate entity distinct from BNPP AM Luxembourg. In the event BNPP AM Luxembourg would default, the assets of the Product/SICAV, held by a depositary, would not be affected by this default.

In case of default of the depositary, the risk of financial loss of the Product/SICAV is mitigated by the legal segregation of the assets of the depositary from those of the Product/SICAV.

WHAT ARE THE COSTS?

The person advising on or selling you this Product may charge you other costs. If so, this person will provide you with information about these costs and how they affect your investment. If this Product is used as an underlying of an insurance policy or a capitalization policy, the costs presented do not include any costs related to such policies.

Costs over time

The tables show the amounts that are taken from your investment to cover different types of costs. These amounts depend on how much you invest, how long you hold the Product. The amounts shown here are illustrations based on an example investment amount and different possible investment periods.

We have assumed:

■ in the first year, you would get back the amount that you invested (0% annual return). For the other holding periods we have assumed the Product performs as shown in the moderate scenario.

■ EUR 10,000 is invested.

	If you exit after 1 year	If you exit after 5 years
Total Cost	617.91 EUR	1,015.56 EUR
Annual Cost Impact (*)	6.19%	1.65%

(*) This illustrates how costs reduce your return each year over the holding period. For example it shows that if you exit at the recommended holding period your average return per year is projected to be 11.22% before costs and 9.57% after costs.

Composition of costs

One-off entry or exit costs	If you exit after 1 year	
Entry costs	Up to 3.00% of the amount you pay in when entering this investment.	Up to 300 EUR
Exit costs	3.00% of your investment before it is paid out to you.	291 EUR



Recurring costs levied annually

Management costs and other administrative and operating costs	0.25% of the value of your investment per year. The amount is based on past expenses calculated on 31/12/2022.	24.25 EUR
Transaction costs	0.02% of the value of your investment per year. This is an estimate of the costs incurred when we buy and sell the underlying investments for the Product. The actual amount will vary depending on how much we buy and sell.	2.66 EUR

Incidental costs taken under specific conditions

Performance fees	There is no performance fee for this Product.	0 EUR
-------------------------	---	-------

Conversions not allowed.

HOW LONG SHOULD I HOLD IT AND CAN I TAKE MONEY OUT EARLY?**Recommended holding period ("RHP"): 5 years.**

The RHP has been defined and based on the risk and reward profile of the Product.

Investors are able to redeem on a daily basis (on Luxembourg bank business days) as described in the prospectus.

Any redemption occurring before the end of the RHP may adversely impact the performance profile of the Product.

In addition, the investor's subscription or redemption order may be subject to an anti-dilution levy (maximum 0.1% for subscription and maximum 0.1% for redemption) paid to the sub-fund in order to cover transaction costs.

HOW CAN I COMPLAIN?

For any claim, you are invited to contact your usual relationship manager that advised you on the Product. You can also contact BNPP AM Luxembourg, as described on its website www.bnpparibas-am.lu (Footnote 'Complaints management policy'), by sending an email to amlu.complaints@bnpparibas.com or by writing to BNPP AM Luxembourg - Client Services - 10, rue Edward Steichen L-2540 Luxembourg.

OTHER RELEVANT INFORMATION

■ In order to access the Product's past performances and performance scenarios, please follow the instructions below:

(1) Click on <https://www.bnpparibas-am.lu> (2) On the welcome page, keep 'Luxembourg' country and choose the language and your investor profile; accept web site terms and conditions (3) Go to tab 'FUNDS' and 'Fund explorer' (4) Search for the Product using the ISIN code or the Product's name and click on the Product (5) Click on the 'Performance' tab.

■ The chart on the website shows the Product's performance as the percentage loss or gain per year over the last 5 years compared to its benchmark. It can help you assess how the Product has been managed in the past and compare it to its benchmark.



ZAMIAŁ

Niniejszy dokument zawiera kluczowe informacje o tym produkcie inwestycyjnym. Nie jest to materiał marketingowy. Informacje te są wymagane przez prawo, aby pomóc Ci zrozumieć charakter, ryzyko, koszty, potencjalne zyski i straty tego produktu oraz pomóc Ci porównać go z innymi produktami.

PRODUKT

MSCI World SRI S-Series PAB 5% Capped, subfundusz BNP PARIBAS EASY, klasa akcji: UCITS ETF EUR Kapitalizacja (LU1615092217)

Producent: BNP PARIBAS ASSET MANAGEMENT Luksemburg („BNPP AM Luxembourg”)

Strona internetowa: <https://www.bnpparibas-am.com> Aby

uzyskać więcej informacji, zadzwoń pod numer (+352 26.46.30.02).

Komisja Nadzoru Sektora Finansowego („CSSF”) jest odpowiedzialna za nadzór nad Produktem i BNPP AM Luxembourg.

Data produkcji KID: 15.06.2023

CO TO JEST ZA PRODUKT?

Typ

Ten produkt jest przedsięwzięciem zbiorowego inwestowania w papiery wartościowe zbywalne (UCITS) kwalifikującym się jako fundusz giełdowy (ETF). Jest to subfundusz BNP PARIBAS EASY, otwartej spółki inwestycyjnej (société d'investissement à capital variable „SICAV”) regulowanej przepisami części I luksemburskiej ustawy z dnia 17 grudnia 2010 r. („ustawa z 2010 r.”) dotyczącej przedsięwzięć zbiorowego inwestowania, a także dyrektywą UCITS 2009/65.

Termin

Ten produkt nie posiada terminu zapadalności.

BNPP AM Luxembourg nie ma prawa jednostronnie zakończyć Produktu. Rada dyrektorów SICAV ma prawo decydować o fuzji, podziale, likwidacji lub zamknięciu subfunduszu. Ponadto SICAV może zostać rozwiązany decyzją nadzwyczajnego walnego zgromadzenia akcjonariuszy.

Cele Funduszu

Jest pasywnie zarządzanym funduszem indeksowym.

Fundusz stara się replikować (z maksymalnym błędem śledzenia* wynoszącym 1%) wyniki indeksu MSCI World SRI S-Series PAB 5% Capped (NTR) (Bloomberg: indeks M1CXWSC) (Indeks) poprzez inwestowanie w akcje emitowane przez spółki wchodzące w skład Indeksu, z uwzględnieniem wag Indeksu (pełna replikacja) lub w próbki akcji emitowanych przez spółki wchodzące w skład Indeksu (zoptymalizowana replikacja). W przypadku inwestowania w próbki akcji błąd śledzenia Funduszu może być wyższy.

Indeks składa się ze spółek wybranych na podstawie minimalnych kryteriów środowiskowych, społecznych i ładu korporacyjnego (ESG) (szanse środowiskowe, zanieczyszczenie i odpady, kapitał ludzki, ład korporacyjny itp.) oraz na podstawie ich wysiłków zmierzających do zmniejszenia narażenia na węgiel i niekonwencjonalne paliwa kopalne. Wprowadza on limit, który ogranicza maksymalną wagę spółki w indeksie do 5% w każdej dacie rebalansowania. Ponadto indeks ma na celu przestrzeganie celów Paris Aligned Benchmark (PAB) dotyczących zmniejszenia intensywności emisji dwutlenku węgla o co najmniej 50% w stosunku do początkowego wszechświata inwestycyjnego i osiągnięcia dodatkowego celu dekarbonizacji wynoszącego 7% każdego roku. W rezultacie spółki zaangażowane w sektory o potencjalnie wysokim negatywnym wpływie ESG, te podlegające znacznym naruszeniom zasad Global Compact ONZ i te zaangażowane w poważne kontrowersje związane z ESG są wykluczone z indeksu. Zastosowano tutaj podejście Best-in-class (podejście Best-in-class identyfikuje liderów w każdym sektorze w oparciu o najlepsze praktyki ESG, jednocześnie unikając tych, którzy prezentują wysoki poziom ryzyka i nie spełniają minimalnych standardów ESG zgodnie z administratorem indeksu i jego wyspecjalizowanymi partnerami). Pozafinansowa strategia indeksu, realizowana na każdym etapie procesu inwestycyjnego, może obejmować ograniczenia metodologiczne, takie jak ryzyko związane z inwestycją ESG lub rebalansowaniem indeksu. Więcej informacji na temat indeksu, jego składu, obliczeń i zasad okresowego przeglądu i rebalansingu oraz ogólnej metodologii stojącej za indeksami MSCI można znaleźć na stronie www.msci.com.

*Błąd śledzenia to wskaźnik ryzyka mierzący, jak ściśle fundusz odwzorowuje wyniki swojego indeksu referencyjnego.

Dochody są systematycznie reinwestowane.

Inwestorzy mogą dokonywać wykupu codziennie (w dni robocze banków w Luksemburgu), zgodnie z opisem w prospekcie.

Przeznaczeni inwestorzy detaliczni

Ten produkt jest przeznaczony dla inwestorów detalicznych, którzy nie mają ani doświadczenia finansowego, ani żadnej konkretnej wiedzy, aby zrozumieć Produkt, ale mimo to mogą ponieść całkowitą stratę kapitału. Jest on odpowiedni dla klientów, którzy dążą do wzrostu kapitału. Potencjalni inwestorzy powinni mieć horyzont inwestycyjny wynoszący co najmniej 5 lat.

Informacje praktyczne


■ Depozytariusz: BNP PARIBAS, Oddział w Luksemburgu

■ Niniejszy dokument zawierający kluczowe informacje został przygotowany dla wyżej wymienionej klasy akcji i opisuje subfundusz BNP PARIBAS EASY. Dalsze informacje o produkcie znajdują się w prospekcie i raportach okresowych, które są wydawane na poziomie SICAV. Zgodnie z ustawą z 2010 r. istnieje rozdzielona odpowiedzialność między subfunduszami, co oznacza, że aktywa subfunduszu nie będą dostępne w celu zaspokojenia roszczenia wierzyciela lub innej strony trzeciej wobec innego subfunduszu.

■ Dalsze informacje o Produkcie, w tym najnowszy prospekt, Statut, dokument zawierający kluczowe informacje, wartości aktywów netto, najnowsze opublikowane ceny akcji, raport okresowy, opis inwestycji, można uzyskać bezpłatnie, w języku angielskim, w BNPP AM Luxembourg lub online pod adresem <https://www.bnpparibas-am.com>.

JAKIE SĄ RYZYKA I CO MOGĘ OTRZYMAĆ W ZAMIAŁ

Wskaźnik ryzyka



Wskaźnik ryzyka zakłada, że będziesz przechowywać Produkt przez 5 lat.

Może się zdarzyć, że nie będziesz w stanie łatwo sprzedać swojego Produktu lub też będziesz musiał sprzedać go po cenie, która znacząco wpłynie na wysokość zwrotu.



Wskaźnik ryzyka podsumowującego jest wytyczną dotyczącą poziomu ryzyka tego Produktu w porównaniu z innymi Produktami. Pokazuje, jak prawdopodobne jest, że Produkt straci pieniądze, ze względu na zmiany na rynkach lub dlatego, że nie jesteśmy w stanie Ci zapłacić.

Sklasyfikowaliśmy ten Produkt jako 4 z 7, co jest średnią klasą ryzyka. Kategoria ryzyka jest uzasadniona inwestycją głównie w akcje i udziały, wartość które mogą ulegać znacznym wahaniom. Wahania te często ulegają wzmocnieniu w krótkim okresie.

Be aware of currency risk. If the currency of your account is different from the currency of this Product, the payments you will get depend on the exchange rate between the two currencies. This risk is not considered in the indicator shown above. Because the Product currency is different from the reference currency of the Fund, you will be exposed to the fluctuations between those currencies.

Inne ryzyko mające istotne znaczenie dla Produktu, które nie zostało uwzględnione we wskaźniku ryzyka podsumowującego:

■ Ryzyko operacyjne: w przypadku awarii operacyjnej w spółce zarządzającej, u jednego z jej przedstawicieli lub u depozytariusza inwestorzy mogą ponieść straty. różnego rodzaju zakłócenia (opóźnienia w płatnościach, dostawach itp.).

Więcej szczegółów dotyczących ryzyka można znaleźć w prospekcie.

Produkt ten nie obejmuje żadnej ochrony przed przyszłymi wynikami rynkowymi, więc istnieje ryzyko utraty części lub całości swojej inwestycji.

Scenariusze wydajności

Przedstawione liczby obejmują wszystkie koszty samego Produktu, ale mogą nie obejmować wszystkich kosztów, które płacisz swojemu doradcy lub dystrybutorowi. Liczby nie uwzględniają pod uwagę Twoją osobistą sytuację podatkową, która może również wpłynąć na to, ile otrzymasz z powrotem. To, co otrzymasz z tego produktu, zależy od przyszłych wyników rynkowych.

Rozwój rynku w przyszłości jest niepewny i nie można go dokładnie przewidzieć. Przedstawione scenariusze niekorzystne, umiarkowane i korzystne stanowią przykłady wykorzystujące najlepszą i najgorszą wydajność, a także średnią wydajność Produktu i/lub odpowiedni punkt odniesienia w ciągu ostatnich 10 lat.

rynki mogą rozwijać się zupełnie inaczej w przyszłości. Scenariusz stresu pokazuje, co możesz odzyskać w ekstremalnych okolicznościach rynkowych.

Zalecany okres posiadania: 5 lat	Jeśli odejdziesz po 1 roku	Jeśli odejdziesz po 5 latach
Przykładowa inwestycja: 10 000 EUR		

Scenariusze

Minimum	Nie ma minimalnego gwarantowanego zwrotu. Możesz stracić część lub całość swojej inwestycji.		
Stres	What you might get back after costs	5,069.85 EUR	1,432.84 EUR
	Średni zwrot w każdym roku	-49,30%	-32,20%
Niekorzystny	What you might get back after costs	7,946.2 EUR	8,350.53 EUR
	Średni zwrot w każdym roku	-20,54%	-3,54%
Umiarkowany	What you might get back after costs	10 496,11 EUR	15 793,9 EUR
	Średni zwrot w każdym roku	4,96%	9,57%
Korzystny	What you might get back after costs	13 577,6 EUR	19,667.25 EUR
	Średni zwrot w każdym roku	35,78%	14,49%

Korzystny scenariusz wystąpił w przypadku inwestycji w latach 2016-2021.

Scenariusz umiarkowany wystąpił w przypadku inwestycji w latach 2014-2019.

Niekorzystny scenariusz wystąpił w przypadku inwestycji w latach 2021-2023.

CO SIĘ DZIEJE, JEŚLI BNPP AM LUXEMBOURG NIE BĘDZIE W STANIE WYPŁAĆ ŚRODKÓW?

SICAV jest zarejestrowany jako odrębny podmiot niezależny od BNPP AM Luxembourg. W przypadku niewypłacalności BNPP AM Luxembourg aktywa Produktu/SICAV przechowywane u depozytariusza nie będzie objęte tą niewykonaną zobowiązaniem.

W przypadku niewykonania zobowiązania przez depozytariusza ryzyko straty finansowej Produktu/SICAV jest łagodzone poprzez prawne oddzielenie aktywów depozytariusza od aktywów Produktu/SICAV.

JAKIE SĄ KOSZTY?

Osoba doradzająca lub sprzedająca Ci ten Produkt może naliczyć Ci inne koszty. Jeśli tak, ta osoba udzieli Ci informacji o tych kosztach i sposobie ich uzyskania. wpłynąć na Twoją inwestycję. Jeśli ten Produkt jest używany jako podstawa polisy ubezpieczeniowej lub polisy kapitalizacyjnej, przedstawione koszty nie obejmują żadnych kosztów związanych z tego typu polityką.

Koszty w czasie

Tabele pokazują kwoty, które są pobierane z Twojej inwestycji w celu pokrycia różnych rodzajów kosztów. Kwoty te zależą od tego, ile inwestujesz, jak długo przytrzymaj Produkt. Kwoty pokazane tutaj są ilustracjami opartymi na przykładowej kwocie inwestycji i różnych możliwych okresach inwestycji.

Założyliśmy:

■ w pierwszym roku otrzymasz z powrotem zainwestowaną kwotę (0% rocznej stopy zwrotu). W przypadku pozostałych okresów utrzymywania założyliśmy, że Produkt działa tak, jak pokazano w scenariuszu umiarkowanym.

■ Inwestycja wynosi 10 000 EUR.

	Jeśli odejdziesz po 1 roku	Jeśli odejdziesz po 5 latach
Koszt całkowity	617,91 EUR	1,015.56 EUR
Roczny wpływ na koszty (*)	6,19%	1,65%

(*) Ilustruje to, jak koszty zmniejszają Twój zwrot każdego roku w okresie utrzymywania. Na przykład pokazuje, że jeśli wyjdiesz w zalecany okresie utrzymywania, Twój średni roczny zwrot prognozowany jest na poziomie 11,22% przed kosztami i 9,57% po kosztach.

Skład kosztów

Jednorazowe koszty wejścia lub wyjścia Jeśli wyjdiesz po 1 roku	
Koszty wejścia do inwestycji	Aż do 300 euro
Koszt wyjścia wynosi 3,00% Twojej inwestycji przed wypłatą środków.	291 euro



Koszty cykliczne pobierane corocznie

przeszłych wydatkach obliczonych na 24,25 EUR. Koszty zarządzania i inne koszty administracyjne i 0,25% wartości inwestycji rocznie. Kwota ta opiera się na kosztach operacyjnych kupujemy i sprzedajemy inwestycje bazowe dla Produktu. Rzeczywista kwota będzie się różnić w zależności od tego, ile kupujemy i sprzedajemy. Jest to szacunek kosztów poniesionych, gdy sprzedajemy. od tego, ile kupujemy i sprzedajemy. Koszty transakcyjne 0,02% wartości inwestycji

Koszty dodatkowe ponoszone w szczególnych warunkach

Opłaty za wyniki Produktu nie obowiązują opłata za wyniki. Za ten Produkt nie pobierana jest żadna opłata za wydajność. Opłata za wydajność 0 EUR

Konwersje nie są dozwolone.

JAK DŁUGO POWINIENEM GO TRZYMAĆ I CZY MOGĘ WYPŁAĆ PIENIĄDZE WCZEŚNIEJ?**Recommended holding period ("RHP"): 5 years.**

RHP został określony na podstawie profilu ryzyka i korzyści produktu.

Inwestorzy mogą dokonywać wykupu codziennie (w dni robocze banków w Luksemburgu), zgodnie z opisem w prospekcie.

Każde zrealizowanie kuponu przed końcem RHP może niekorzystnie wpłynąć na profil wydajności Produktu.

Ponadto zlecenie subskrypcji lub odkupu akcji złożone przez inwestora może podlegać opłacie antyrozwodnieniowej (maksymalnie 0,1% w przypadku subskrypcji i maksymalnie 0,1% w przypadku odkupu) uiszczanej na rzecz subfunduszu w celu pokrycia kosztów transakcji.

JAK MOGĘ ZŁOŻYĆ SKARGĘ?

W przypadku jakichkolwiek roszczeń zapraszamy do kontaktu z Twoim zwykłym menedżerem ds. relacji, który doradzał Ci w sprawie Produktu. Możesz również skontaktować się z BNPP AM Luxembourg, zgodnie z opisem na stronie internetowej www.bnpparibas-am.lu (przypis „Polityka zarządzania reklamacjami”), wysyłając wiadomość e-mail na adres am.lu.complaints@bnpparibas.com lub pisząc na adres BNPP AM Luxembourg - Client Services - 10, rue Edward Steichen L-2540 Luxembourg.

INNE ISTOTNE INFORMACJE

- Aby uzyskać dostęp do wyników Produktu w przeszłości i scenariuszy wyników, wykonaj poniższe czynności: (1) Kliknij <https://www.bnpparibas-am.lu> (2) Na stronie powitalnej zachowaj kraj „Luksemburg” i wybierz język oraz swój profil inwestora; zaakceptuj regulamin witryny (3) Przejdź do zakładki „FUNDUSZE” i „Eksplorator funduszy” (4) Wyszukaj Produkt według kodu ISIN lub nazwy Produktu i kliknij Produkt (5) Kliknij zakładkę „Wyniki”.
- Wykres na stronie internetowej pokazuje wydajność Produktu jako procentową stratę lub zysk na rok w ciągu ostatnich 5 lat w porównaniu do jego benchmarku. Może pomóc ocenić, jak Produkt był zarządzany w przeszłości i porównać go z jego benchmarkiem.



Der Gesamtrisikoindikator gibt Aufschluss über das Risiko dieses Produkts im Vergleich zu anderen Produkten. Er zeigt, wie wahrscheinlich es ist, dass das Produkt Geld verliert. aufgrund von Marktbewegungen oder weil wir nicht in der Lage sind, Sie zu bezahlen.

Wir haben dieses Produkt mit 4 von 7 bewertet, was einer mittleren Risikoklasse entspricht. Die Risikokategorie ist durch die Investition hauptsächlich in Aktien und Anteile gerechtfertigt, der Wert von die erheblich schwanken können. Kurzfristig verstärken sich diese Schwankungen oft noch.

Be aware of currency risk. If the currency of your account is different from the currency of this Product, the payments you will get depend on the exchange rate between the two currencies. This risk is not considered in the indicator shown above. Because the Product currency is different from the reference currency of the Fund, you will be exposed to the fluctuations between those currencies.

Andere für das Produkt wesentliche Risiken, die nicht im Gesamtrisikoindikator enthalten sind:

- **Betriebsrisiko:** Im Falle eines Betriebsausfalls innerhalb der Verwaltungsgesellschaft, eines ihrer Vertreter oder der Verwahrstelle könnten Anleger diverse Störungen (Zahlungsverzug, Lieferung etc.).

Weitere Einzelheiten zu den Risiken finden Sie im Verkaufsprospekt.

Dieses Produkt bietet keinen Schutz vor zukünftigen Marktentwicklungen, sodass Sie einen Teil oder Ihre gesamte Investition verlieren könnten.

Leistungsszenarien

Die angegebenen Zahlen beinhalten alle Kosten des Produkts selbst, jedoch möglicherweise nicht alle Kosten, die Sie an Ihren Berater oder Vertriebspartner zahlen. Die Zahlen berücksichtigen nicht Berücksichtigen Sie dabei Ihre persönliche Steuersituation, die sich auch auf Ihre Rückzahlung auswirken kann. Ihr Ertrag aus diesem Produkt hängt von der zukünftigen Marktentwicklung ab.

Die zukünftige Marktentwicklung ist unsicher und kann nicht genau vorhergesagt werden. Die dargestellten ungünstigen, moderaten und günstigen Szenarien stellen

Beispiele anhand der besten und schlechtesten Performance sowie der durchschnittlichen Performance des Produkts und/oder eines geeigneten Benchmarks der letzten 10 Jahre. Die

Die Märkte könnten sich in Zukunft sehr unterschiedlich entwickeln. Das Stressszenario zeigt, welche Renditen Sie unter extremen Marktbedingungen erzielen könnten.

Empfohlene Haltedauer: 5 Jahre		
Beispielinvestition: 10.000 EUR	Wenn Sie nach einem Jahr aussteigen	Wenn Sie nach 5 Jahren aussteigen

Szenarien

Minimum	Es gibt keine garantierte Mindestrendite. Sie könnten einen Teil oder Ihre gesamte Investition verlieren.		
Stress	What you might get back after costs	5.069,85 EUR	1.432,84 EUR
	Durchschnittliche Rendite pro Jahr	-49,30 %	-32,20 %
Ungünstig	What you might get back after costs	7.946,2 EUR	8.350,53 EUR
	Durchschnittliche Rendite pro Jahr	-20,54 %	-3,54 %
Mäßig	What you might get back after costs	10.496,11 EUR	15.793,9 EUR
	Durchschnittliche Rendite pro Jahr	4,96 %	9,57 %
Günstig	What you might get back after costs	13.577,6 EUR	19.667,25 EUR
	Durchschnittliche Rendite pro Jahr	35,78 %	14,49 %

Das günstigste Szenario trat für eine Investition zwischen 2016 und 2021 ein.

Das moderate Szenario trat bei einer Investition zwischen 2014 und 2019 ein.

Das ungünstigste Szenario trat bei einer Investition zwischen 2021 und 2023 ein.

WAS PASSIERT, WENN BNPP AM LUXEMBOURG NICHT IN DER LAGE IST, AUSZUZAHLEN?

Die SICAV ist als eigenständige Gesellschaft von BNPP AM Luxembourg getrennt. Im Falle eines Zahlungsausfalls von BNPP AM Luxembourg werden die Vermögenswerte der Von einer Verwahrstelle gehaltene Produkte/SICAVs wären von diesem Ausfall nicht betroffen.

Im Falle eines Ausfalls der Verwahrstelle wird das Risiko eines finanziellen Verlusts des Produkts/der SICAV durch die rechtliche Trennung der Vermögenswerte der Verwahrstelle von denen der das Produkt/die SICAV.

WAS SIND DIE KOSTEN?

Die Person, die Sie zu diesem Produkt berät oder Ihnen dieses Produkt verkauft, kann Ihnen weitere Kosten in Rechnung stellen. In diesem Fall wird diese Person Sie über diese Kosten und deren Höhe informieren. Ihre Anlage beeinflussen. Wenn dieses Produkt als Basiswert einer Versicherungspolice oder einer Kapitalisierungspolice verwendet wird, enthalten die angegebenen Kosten keine Kosten

im Zusammenhang mit solchen Richtlinien.

Kosten im Zeitverlauf

Die Tabellen zeigen die Beträge, die von Ihrer Investition abgezogen werden, um verschiedene Arten von Kosten zu decken. Diese Beträge hängen davon ab, wie viel Sie investieren, wie lange Sie Halten Sie das Produkt. Die hier angezeigten Beträge dienen als Illustrationen und basieren auf einem beispielhaften Anlagebetrag und verschiedenen möglichen Anlagezeiträumen.

Wir haben angenommen:

- Im ersten Jahr erhalten Sie den investierten Betrag zurück (0% jährliche Rendite). Für die übrigen Haltedauern gehen wir davon aus, dass sich das Produkt wie folgt entwickelt: im moderaten Szenario gezeigt.

- Es werden 10.000 Euro investiert.

	Wenn Sie nach einem Jahr aussteigen	Wenn Sie nach 5 Jahren aussteigen
Gesamtkosten	617,91 EUR	1.015,56 EUR
Jährliche Kostenauswirkungen (*)	6,19 %	1,65 %

(*) Dies veranschaulicht, wie die Kosten Ihre Rendite jedes Jahr über die Haltedauer reduzieren. Beispielsweise zeigt es, dass, wenn Sie nach der empfohlenen Haltedauer aussteigen,

Die durchschnittliche Rendite pro Jahr wird auf 11,22 % vor Kosten und 9,57 % nach Kosten geschätzt.

Zusammensetzung der Kosten

Einmalige Ein- oder Ausstiegskosten Bei Ausstieg nach 1 Jahr	
Die Ausstiegskosten betragen 3,00 % des Betrags, den Sie bei Abschluss dieser Anlage einzahlen, plus den Sie bei der Eingabe dieses Investition.	Bis zu 300 EUR
Die Ausstiegskosten betragen 3,00 % Ihrer Investition, bevor diese an Sie ausgezahlt wird.	291 EUR



Jährlich erhobene wiederkehrende

Wertes Ihrer Anlage pro Jahr berechnet wurden. Der Betrag basiert auf vergangenen Ausgaben, die auf Verwaltungskosten und sonstige
 Verwaltungskosten und 0,25 % des Wertes Ihrer Anlage pro Jahr berechnet wurden. 24,25 EUR
 am 31.12.2020 und Verkaufsmenge. Die tatsächliche Höhe hängt davon ab, kaufen und zugrunde
 verkaufen. liegenden Anlagen für das Produkt kaufen und verkaufen. 2,66 EUR

Unter bestimmten Bedingungen anfallende Nebenkosten.

Performancegebühren: keine Performancegebühr. Für dieses Produkt gibt es keine Performancegebühr. Performancegebühr. 0 EUR

Konvertierungen nicht erlaubt.

WIE LANGE SOLLTE ICH ES HALTEN UND KANN ICH VORZEITIG GELD ABNEHMEN?

Recommended holding period ("RHP"): 5 years.

Der RHP wurde definiert und basiert auf dem Risiko- und Ertragsprofil des Produkts.

Anleger können Anteile täglich (an Bankwerktagen in Luxemburg) zurückgeben, wie im Prospekt beschrieben.

Jede Rücknahme vor dem Ende des RHP kann sich negativ auf das Performanceprofil des Produkts auswirken.

Darüber hinaus kann auf den Zeichnungs- oder Rücknahmeauftrag des Anlegers eine Verwässerungsgebühr (maximal 0,1 % bei Zeichnungen und maximal 0,1 % bei Rücknahmen) anfallen, die an den Teilfonds gezahlt wird, um die Transaktionskosten zu decken.

WIE KANN ICH EINE BESCHWERDE EINLEGEN?

Bei Reklamationen wenden Sie sich bitte an Ihren Kundenberater, der Sie zum Produkt beraten hat. Sie können sich auch an BNPP AM Luxembourg wenden, wie auf der Website www.bnpparibas-am.lu (Fußnote „Richtlinie zum Beschwerdemanagement“) beschrieben, per E-Mail an amlu.complaints@bnpparibas.com oder schriftlich an BNPP AM Luxembourg – Client Services – 10, rue Edward Steichen, L-2540 Luxembourg.

WEITERE RELEVANTE INFORMATIONEN

- Um auf die bisherigen Wertentwicklungen und Performance-Szenarien des Produkts zuzugreifen, befolgen Sie bitte die nachstehenden Anweisungen: (1) Klicken Sie auf <https://www.bnpparibas-am.lu>. (2) Behalten Sie auf der Willkommenseite das Land „Luxemburg“ bei und wählen Sie die Sprache und Ihr Anlegerprofil aus; akzeptieren Sie die Nutzungsbedingungen der Website. (3) Gehen Sie zur Registerkarte „FONDS“ und „Fonds-Explorer“. (4) Suchen Sie anhand des ISIN-Codes oder des Produktnamens nach dem Produkt und klicken Sie auf das Produkt. (5) Klicken Sie auf die Registerkarte „Performance“.
- Das Diagramm auf der Website zeigt die Performance des Produkts als prozentualen Verlust oder Gewinn pro Jahr über die letzten fünf Jahre im Vergleich zum Benchmark. Es hilft Ihnen, die bisherige Verwaltung des Produkts zu beurteilen und es mit dem Benchmark zu vergleichen.



BUT

Ce document vous fournit des informations essentielles sur ce produit d'investissement. Il ne s'agit pas d'un document marketing. Ces informations sont requises par la loi pour vous aider à comprendre la nature, les risques, les coûts, les gains et les pertes potentiels de ce produit et à le comparer à d'autres produits.

PRODUIT

MSCI World SRI S-Series PAB 5% Capped, un compartiment de BNP PARIBAS EASY, classe d'actions : UCITS ETF EUR Capitalisation (LU1615092217)

Fabricant : BNP PARIBAS ASSET MANAGEMENT Luxembourg (« BNPP AM Luxembourg »)

Site Web : <https://www.bnpparibas-am.com> Appelez

le (+352 26.46.30.02) pour plus d'informations.

La Commission de Surveillance du Secteur Financier (« CSSF ») est chargée de superviser le Produit et BNPP AM Luxembourg.

Date de production du KID : 15/06/2023

QUEL EST CE PRODUIT ?

Type

Ce produit est un organisme de placement collectif en valeurs mobilières (OPCVM) qualifié de fonds négocié en bourse (ETF). Il s'agit d'un compartiment de BNP PARIBAS EASY, une société d'investissement à capital variable (SICAV) régie par les dispositions de la partie I de la loi luxembourgeoise du 17 décembre 2010 (la « Loi de 2010 ») relative aux organismes de placement collectif ainsi que par la Directive OPCVM 2009/65.

Terme

Ce produit n'a pas de date de maturité.

BNPP AM Luxembourg n'est pas habilitée à résilier le Produit unilatéralement. Le conseil d'administration de la SICAV est habilité à décider de la fusion, de la scission, de la liquidation ou de la fermeture du compartiment. En outre, la SICAV peut être dissoute par décision de l'assemblée générale extraordinaire des actionnaires.

Objectifs Le

Fonds est un fonds indicial géré passivement.

Le Fonds cherche à répliquer (avec une erreur de suivi maximale* de 1 %) la performance de l'indice MSCI World SRI S-Series PAB 5% Capped (NTR) (Bloomberg : indice M1CXWSC) (l'Indice) en investissant dans les actions émises par les sociétés incluses dans l'Indice, en respectant les pondérations de l'Indice (réplication complète) ou dans un échantillon d'actions émises par les sociétés incluses dans l'Indice (réplication optimisée). Lorsqu'il investit dans un échantillon d'actions, l'erreur de suivi du Fonds peut être plus élevée.

L'Indice est composé d'entreprises sélectionnées sur la base de critères environnementaux, sociaux et de gouvernance (ESG) minimaux (opportunités environnementales, pollution et déchets, capital humain, gouvernance d'entreprise, etc.) et en fonction de leurs efforts pour réduire leur exposition au charbon et aux combustibles fossiles non conventionnels. Il met en œuvre un plafond qui limite la pondération maximale d'une entreprise au sein de l'Indice à 5 % à chaque date de rééquilibrage. De plus, l'Indice vise à respecter les objectifs du Paris Aligned Benchmark (PAB) de réduction de l'intensité carbone d'au moins 50 % par rapport à l'univers d'investissement initial et d'atteinte d'un objectif supplémentaire de décarbonation de 7 % chaque année. Par conséquent, les entreprises impliquées dans des secteurs à impact ESG potentiellement négatif élevé, celles soumises à des violations significatives des principes du Pacte mondial des Nations Unies et celles impliquées dans de graves controverses liées à l'ESG sont exclues de l'Indice. L'approche utilisée ici est « Best-in-class » (cette approche identifie les leaders de chaque secteur en fonction des meilleures pratiques ESG, tout en évitant ceux qui présentent des niveaux de risque élevés et ne respectent pas les normes ESG minimales selon l'administrateur de l'Indice et ses partenaires spécialisés). La stratégie extra-financière de l'Indice, mise en œuvre à chaque étape du processus d'investissement, peut comporter des limites méthodologiques telles que le risque lié à l'investissement ESG ou le rééquilibrage de l'Indice. De plus amples informations sur l'Indice, sa composition, son calcul et ses règles de révision et de rééquilibrage périodiques, ainsi que sur la méthodologie générale des indices MSCI, sont disponibles sur www.msci.com.

*L'erreur de suivi est un indicateur de risque qui mesure dans quelle mesure un fonds suit la performance de son indice de référence.

Les revenus sont systématiquement réinvestis.

Les investisseurs peuvent effectuer un rachat quotidiennement (les jours ouvrables bancaires au Luxembourg) comme décrit dans le prospectus.

Investisseurs particuliers visés : Ce

produit est destiné aux investisseurs particuliers qui ne disposent ni de l'expertise financière ni des connaissances spécifiques nécessaires pour comprendre le produit, mais qui peuvent néanmoins subir une perte totale en capital. Il convient aux clients qui recherchent une croissance du capital. Les investisseurs potentiels doivent avoir un horizon d'investissement d'au moins 5 ans.

Informations pratiques Dépositaire :

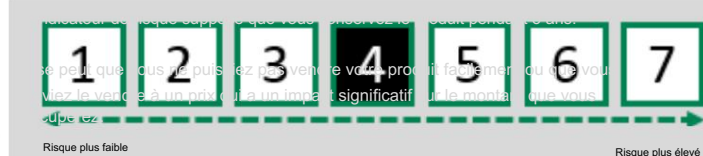
■ BNP PARIBAS, Succursale de Luxembourg Ce document

■ d'informations clés est préparé pour la classe d'actions susmentionnée et décrit un compartiment de BNP PARIBAS EASY. De plus amples informations sur le Produit sont contenues dans le prospectus et les rapports périodiques qui sont émis au niveau de la SICAV. En vertu de la Loi de 2010, il existe une responsabilité séparée entre les compartiments, ce qui signifie que les actifs du compartiment ne seront pas disponibles pour répondre à une réclamation d'un créancier ou d'un autre tiers contre un autre compartiment.

■ De plus amples informations sur le Produit, y compris le dernier prospectus, les statuts, le document d'information clé, les valeurs liquidatives, les derniers prix publiés des actions, le rapport périodique, la description de l'investissement, peuvent être obtenues gratuitement, en anglais, auprès de BNPP AM Luxembourg ou en ligne sur <https://www.bnpparibas-am.com>.

QUELS SONT LES RISQUES ET QUE POURRAIS-JE OBTENIR EN RETOUR ?

Indicateur de risque



L'indicateur de risque suppose que vous conservez le produit pendant 5 ans.

Il se peut que vous ne puissiez pas vendre votre produit facilement ou que vous deviez le vendre à un prix qui a un impact significatif sur le montant que vous récupérez.



L'indicateur de risque synthétique permet de comparer le niveau de risque de ce produit à celui d'autres produits. Il indique la probabilité de perte du produit, en raison des mouvements des marchés ou parce que nous ne sommes pas en mesure de vous payer.

Nous avons classé ce produit dans la catégorie de risque moyen (4/7). Ce risque est justifié par l'investissement principalement en actions, dont la valeur est qui peuvent fluctuer considérablement. Ces fluctuations sont souvent amplifiées à court terme.

Be aware of currency risk. If the currency of your account is different from the currency of this Product, the payments you will get depend on the exchange rate between the two currencies. This risk is not considered in the indicator shown above. Because the Product currency is different from the reference currency of the Fund, you will be exposed to the fluctuations between those currencies.

Autres risques importants pour le produit non inclus dans l'indicateur de risque récapitulatif :

■ Risque opérationnel : en cas de défaillance opérationnelle au sein de la société de gestion, de l'un de ses représentants ou du dépositaire, les investisseurs pourraient être confrontés à des risques perturbations diverses (retard de paiement, de livraison etc.).

Pour plus de détails concernant les risques, veuillez vous référer au prospectus.

Ce produit n'inclut aucune protection contre les performances futures du marché, vous pourriez donc perdre une partie ou la totalité de votre investissement.

Scénarios de performance

Les chiffres indiqués incluent tous les coûts du produit lui-même, mais peuvent ne pas inclure tous les frais que vous payez à votre conseiller ou distributeur. Ces chiffres ne tiennent pas compte des frais de transaction. Votre situation fiscale personnelle peut également influencer le montant de votre remboursement. Le rendement de ce produit dépend de l'évolution future du marché.

L'évolution future du marché est incertaine et ne peut être prédite avec précision. Les scénarios défavorable, modéré et favorable présentés représentent exemples utilisant les meilleures et les pires performances, ainsi que la performance moyenne du produit et/ou du benchmark approprié au cours des 10 dernières années.

Les marchés pourraient évoluer très différemment à l'avenir. Le scénario de stress illustre le rendement potentiel dans des conditions de marché extrêmes.

Durée de conservation recommandée : 5 ans		Si vous sortez après 1 an	Si vous sortez après 5 ans
Exemple d'investissement : 10 000 EUR			

Scénarios

Minimum	Il n'y a pas de rendement minimum garanti. Vous pourriez perdre tout ou partie de votre investissement.		
Stresser	What you might get back after costs	5 069,85 EUR	1 432,84 EUR
	Rendement moyen chaque année	-49,30%	-32,20%
Défavorable	What you might get back after costs	7 946,2 EUR	8 350,53 EUR
	Rendement moyen chaque année	-20,54%	-3,54%
Modéré	What you might get back after costs	10 496,11 EUR	15 793,9 EUR
	Rendement moyen chaque année	4,96%	9,57%
Favorable	What you might get back after costs	13 577,6 EUR	19 667,25 EUR
	Rendement moyen chaque année	35,78%	14,49%

Le scénario favorable s'est produit pour un investissement entre 2016 et 2021.

Le scénario modéré s'est produit pour un investissement entre 2014 et 2019.

Le scénario défavorable s'est produit pour un investissement entre 2021 et 2023.

QUE SE PASSE-T-IL SI BNPP AM LUXEMBOURG N'EST PAS EN MESURE DE PAYER ?

La SICAV est constituée en tant qu'entité distincte de BNPP AM Luxembourg. En cas de défaillance de BNPP AM Luxembourg, les actifs de la Le produit/SICAV, détenu par un dépositaire, ne serait pas affecté par ce défaut.

En cas de défaillance du dépositaire, le risque de perte financière du Produit/SICAV est atténué par la séparation juridique des actifs du dépositaire de ceux de le Produit/SICAV.

QUELS SONT LES COÛTS ?

La personne qui vous conseille ou vous vend ce produit peut vous facturer d'autres frais. Si tel est le cas, elle vous fournira des informations sur ces frais et leur mode de calcul. affecter votre investissement. Si ce produit est utilisé comme sous-jacent d'une police d'assurance ou d'un contrat de capitalisation, les coûts présentés n'incluent aucun coût. liés à de telles politiques.

Coûts au fil du temps

Les tableaux indiquent les montants prélevés sur votre investissement pour couvrir différents types de frais. Ces montants dépendent du montant investi, de la durée de votre placement et de votre stratégie de placement. Conserver le Produit. Les montants indiqués ici sont des illustrations basées sur un exemple de montant d'investissement et différentes périodes d'investissement possibles.

Nous avons supposé :

■ La première année, vous récupérez le montant investi (rendement annuel de 0 %). Pour les autres périodes de détention, nous avons supposé que le produit se comporte comme montré dans le scénario modéré.

■ 10 000 euros sont investis.

	Si vous sortez après 1 an	Si vous sortez après 5 ans
Coût total	617,91 EUR	1 015,56 EUR
Impact annuel sur les coûts (*)	6,19%	1,65%

(*) Ceci illustre comment les coûts réduisent votre rendement chaque année sur la période de détention. Par exemple, cela montre que si vous sortez à la période de détention recommandée, votre Le rendement moyen annuel devrait être de 11,22 % avant les coûts et de 9,57 % après les coûts.

Composition des coûts

Frais d'entrée ou de sortie ponctuels Si vous sortez après 1 an	
Subscription	Jusqu'à 3,00 % du montant de votre investissement
Exit	Jusqu'à 3,00 % du montant de votre investissement
Les frais de sortie s'élevaient à 3,00 % de votre investissement avant qu'il ne vous soit versé.	



Frais récurrents prélevés annuellement

	EUR	Le montant réel variera en fonction de la base de données administratives et des paiements additionnels du Produit. 2,66
coûts d'exploitation		en fonction du volume de nos et ventes.

Frais accessoires prélevés dans des conditions spécifiques

Frais de performance	Il n'y a pas de frais de performance pour ce produit.	0 EUR
----------------------	---	-------

Conversions non autorisées.

COMBIEN DE TEMPS DOIS-JE LE CONSERVER ET PUIS-JE RETRAIT DE L'ARGENT PLUS TÔT ?

Recommended holding period ("RHP"): 5 years.

Le RHP a été défini et basé sur le profil de risque et de récompense du produit.

Les investisseurs peuvent effectuer un rachat quotidiennement (les jours ouvrables bancaires au Luxembourg) comme décrit dans le prospectus.

Tout rachat intervenant avant la fin du RHP peut avoir un impact négatif sur le profil de performance du Produit.

En outre, l'ordre de souscription ou de rachat de l'investisseur peut être soumis à une commission anti-dilution (maximum 0,1% pour la souscription et maximum 0,1% pour le rachat) versée au compartiment afin de couvrir les frais de transaction.

COMMENT PUIS-JE ME PLAINDRE ?

Pour toute réclamation, vous êtes invité à contacter votre conseiller habituel qui vous a conseillé sur le Produit. Vous pouvez également contacter BNPP AM Luxembourg, comme indiqué sur son site web www.bnpparibas-am.lu (voir la note « Politique de gestion des réclamations »), par e-mail à amlu.complaints@bnpparibas.com ou par courrier à BNPP AM Luxembourg - Service Clientèle - 10, rue Edward Steichen, L-2540 Luxembourg.

AUTRES INFORMATIONS PERTINENTES

- Afin d'accéder aux performances passées et aux scénarios de performance du Produit, veuillez suivre les instructions ci-dessous : (1) Cliquez sur <https://www.bnpparibas-am.lu> (2) Sur la page d'accueil, gardez le pays 'Luxembourg' et choisissez la langue et votre profil d'investisseur ; acceptez les conditions générales du site web (3) Allez dans l'onglet 'FONDS' et 'Explorateur de fonds' (4) Recherchez le Produit à l'aide du code ISIN ou du nom du Produit et cliquez sur le Produit (5) Cliquez sur l'onglet 'Performance'.
- Le graphique sur le site web présente la performance du produit en pourcentage de perte ou de gain par an sur les cinq dernières années par rapport à son indice de référence. Il peut vous aider à évaluer la gestion passée du produit et à le comparer à son indice de référence.



OBJETIVO

Este documento le proporciona información clave sobre este producto de inversión. No constituye material de marketing. La ley exige esta información para ayudarle a comprender la naturaleza, los riesgos, los costos, las posibles ganancias y pérdidas de este producto y para compararlo con otros.

PRODUCTO

MSCI World SRI S-Series PAB 5% Capped, un subfondo de BNP PARIBAS EASY, clase de acción: UCITS ETF EUR Capitalisation (LU1615092217)

Fabricante: BNP PARIBAS ASSET MANAGEMENT Luxemburgo ("BNPP AM Luxemburgo")

Sitio web: <https://www.bnpparibas-am.com> Llame al

(+352 26.46.30.02) para obtener más información.

La Commission de Surveillance du Secteur Financier ("CSSF") es responsable de supervisar el Producto y BNPP AM Luxemburgo.

Fecha de producción del KID: 15/06/2023

¿QUÉ ES ESTE PRODUCTO?

Tipo:

Este producto es un organismo de inversión colectiva en valores mobiliarios (OICVM) que se considera un fondo cotizado en bolsa (ETF). Es un subfondo de BNP PARIBAS EASY, una sociedad de inversión de capital variable (SICAV) sujeta a las disposiciones de la Parte I de la Ley luxemburguesa de 17 de diciembre de 2010 (la «Ley de 2010») relativa a los organismos de inversión colectiva, así como a la Directiva OICVM 2009/65.

Término

Este producto no tiene fecha de vencimiento.

BNPP AM Luxembourg no tiene derecho a rescindir el Producto unilateralmente. El consejo de administración de la SICAV tiene la facultad de decidir sobre la fusión, escisión, liquidación o cierre del subfondo. Además, la SICAV podrá ser disuelta por decisión de una junta general extraordinaria de accionistas.

Objetivos El

Fondo es un fondo de gestión pasiva que sigue un índice.

El Fondo busca replicar (con un error de seguimiento máximo* del 1%) la rentabilidad del índice MSCI World SRI S-Series PAB 5% Capped (NTR) (Bloomberg: índice M1CXWSC) (el Índice) invirtiendo en acciones emitidas por empresas incluidas en el Índice, respetando las ponderaciones del Índice (réplica completa) o en una muestra de acciones emitidas por empresas incluidas en el Índice (réplica optimizada). Al invertir en una muestra de acciones, el error de seguimiento del Fondo puede ser mayor.

El Índice está compuesto por empresas seleccionadas sobre la base de criterios mínimos ambientales, sociales y de gobernanza corporativa (ESG) (oportunidad ambiental, contaminación y residuos, capital humano, gobernanza corporativa, etc.) y en función de sus esfuerzos por reducir su exposición al carbón y a los combustibles fósiles no convencionales. Implementa un límite que limita la ponderación máxima de una empresa dentro del Índice al 5% en cada fecha de reequilibrio. Además, el índice pretende cumplir con los objetivos del Índice de Referencia Alineado con París (PAB) de reducir la intensidad de carbono en al menos un 50% en relación con el universo de inversión inicial y alcanzar un objetivo adicional de descarbonización del 7% cada año. Como resultado, las empresas que participan en sectores con un impacto ESG negativo potencialmente alto, aquellas sujetas a violaciones significativas de los principios del Pacto Mundial de las Naciones Unidas y aquellas involucradas en controversias graves relacionadas con ESG están excluidas del Índice. El enfoque utilizado es el de "Best in class" (este enfoque identifica a los líderes de cada sector basándose en las mejores prácticas ESG, evitando aquellos que presentan altos niveles de riesgo y no cumplen con los estándares ESG mínimos, según el administrador del índice y sus socios especializados). La estrategia extrafinanciera del índice, aplicada en cada etapa del proceso de inversión, puede presentar limitaciones metodológicas, como el riesgo asociado a la inversión ESG o el reequilibrio del índice. Puede encontrar más información sobre el índice, su composición, cálculo y normas de revisión y reequilibrio periódicos, así como sobre la metodología general de los índices MSCI, en www.msci.com.

*El error de seguimiento es un indicador de riesgo que mide qué tan de cerca un fondo sigue el rendimiento de su índice de referencia.

Los ingresos se reinvierten sistemáticamente.

Los inversores podrán realizar el reembolso diariamente (en días hábiles bancarios de Luxemburgo) tal y como se describe en el prospecto.

Inversores minoristas: Este producto

está diseñado para inversores minoristas que no cuentan con experiencia financiera ni conocimientos específicos para comprender el producto, pero que, sin embargo, podrían sufrir una pérdida total de capital. Es ideal para clientes que buscan crecimiento de capital. Los inversores potenciales deben tener un horizonte de inversión de al menos 5 años.

Información práctica. Depositario:

■ BNP PARIBAS, Sucursal de Luxemburgo. Este documento

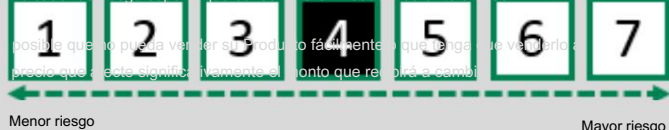
■ de información clave se elabora para la clase de acciones mencionada y describe un subfondo de BNP PARIBAS EASY. Puede encontrar más información sobre el producto en el folleto informativo y los informes periódicos emitidos por la SICAV. Según la Ley de 2010, existe una responsabilidad separada entre subfondos, lo que significa que los activos de un subfondo no estarán disponibles para satisfacer una reclamación de un acreedor o de un tercero contra otro subfondo.

■ Se puede obtener de forma gratuita información sobre el Producto, incluido el último prospecto, los Estatutos, el documento de información clave, los valores de los activos netos, los últimos precios publicados de las acciones, el informe periódico y la descripción de la inversión, en inglés, de BNPP AM Luxembourg o en línea en <https://www.bnpparibas-am.com>.

¿CUÁLES SON LOS RIESGOS Y QUÉ PODRÍA OBTENER A CAMBIO?

Indicador de riesgo

Indicador de riesgo supone que conservará el Producto durante 5 años.



El indicador de riesgo supone que conservará el Producto durante 5 años.

Es posible que no pueda vender su Producto fácilmente o que tenga que venderlo a un precio que afecte significativamente el monto que recibirá a cambio.



El indicador de riesgo resumido es una guía del nivel de riesgo de este producto en comparación con otros. Muestra la probabilidad de que el producto genere pérdidas por movimientos en los mercados o porque no estamos en condiciones de pagarle.

Hemos clasificado este producto con una calificación de 4 sobre 7, lo que representa una categoría de riesgo medio. Esta categoría de riesgo se justifica por la inversión principalmente en acciones y participaciones, cuyo valor... que pueden fluctuar considerablemente. Estas fluctuaciones suelen amplificarse a corto plazo.

Be aware of currency risk. If the currency of your account is different from the currency of this Product, the payments you will get depend on the exchange rate between the two currencies. This risk is not considered in the indicator shown above. Because the Product currency is different from the reference currency of the Fund, you will be exposed to the fluctuations between those currencies.

Otro riesgo materialmente relevante para el Producto no incluido en el indicador de riesgo resumido:

■ **Riesgo operacional:** en caso de fallo operativo en la sociedad gestora, uno de sus representantes o el depositario, los inversores podrían enfrentarse a diversas perturbaciones (retraso en el pago, entrega, etc.).

Para obtener detalles adicionales sobre los riesgos, consulte el prospecto.

Este producto no incluye ninguna protección contra el desempeño futuro del mercado, por lo que podría perder parte o la totalidad de su inversión.

Escenarios de rendimiento

Las cifras que se muestran incluyen todos los costos del Producto en sí, pero podrían no incluir todos los costos que usted paga a su asesor o distribuidor. Las cifras no tienen en cuenta. Tenga en cuenta su situación fiscal personal, lo que también puede afectar su rendimiento. Lo que obtenga de este producto dependerá del rendimiento futuro del mercado.

La evolución futura del mercado es incierta y no se puede predecir con precisión. Los escenarios desfavorables, moderados y favorables presentados representan ejemplos que utilizan el mejor y el peor rendimiento, así como el rendimiento promedio del Producto y/o un punto de referencia apropiado durante los últimos 10 años. El Los mercados podrían evolucionar de forma muy diferente en el futuro. El escenario de estrés muestra lo que se podría obtener en circunstancias de mercado extremas.

Periodo de tenencia recomendado: 5 años	Si sales después de 1 año	Si sales después de 5 años
Ejemplo de inversión: 10.000 EUR		

Escenarios

Mínimo	No hay una rentabilidad mínima garantizada. Podría perder parte o la totalidad de su inversión.		
Estrés	What you might get back after costs	5.069,85 euros	1.432,84 euros
	Rendimiento medio cada año	-49,30%	-32,20%
Desfavorable	What you might get back after costs	7.946,2 euros	8.350,53 euros
	Rendimiento medio cada año	-20,54%	-3,54%
Moderado	What you might get back after costs	10.496,11 euros	15.793,9 euros
	Rendimiento medio cada año	4,96%	9,57%
Favorable	What you might get back after costs	13.577,6 euros	19.667,25 euros
	Rendimiento medio cada año	35,78%	14,49%

El escenario favorable para la inversión se dio entre 2016 y 2021.

El escenario moderado se presentó para una inversión entre 2014 y 2019.

El escenario desfavorable se presentó para una inversión entre 2021 y 2023.

¿QUÉ PASA SI BNPP AM LUXEMBOURG NO PUEDE PAGAR?

La SICAV se constituye como una entidad independiente de BNPP AM Luxembourg. En caso de impago de BNPP AM Luxembourg, los activos de la Los productos/SICAV mantenidos por un depositario no se verían afectados por este incumplimiento.

En caso de incumplimiento del depositario, el riesgo de pérdida financiera del Producto/SICAV se ve mitigado por la segregación legal de los activos del depositario de los de el Producto/SICAV.

¿CUALES SON LOS COSTOS?

La persona que le asesora o le vende este Producto podría cobrarle otros costos. De ser así, esta persona le proporcionará información sobre estos costos y cómo... Afectan su inversión. Si este producto se utiliza como subyacente de una póliza de seguro o de capitalización, los costos presentados no incluyen ningún costo. relacionadas con dichas políticas.

Costos a lo largo del tiempo

Las tablas muestran los montos que se descuentan de su inversión para cubrir diferentes tipos de costos. Estos montos dependen de cuánto invierta, cuánto tiempo...

Conservar el Producto. Los importes que se muestran aquí son ejemplos basados en un ejemplo de inversión y diferentes plazos de inversión posibles.

Hemos asumido:

■ Durante el primer año, recuperaría la inversión realizada (0 % de rentabilidad anual). Para los demás periodos de tenencia, hemos asumido que el producto rinde como... se muestra en el escenario moderado.

■ Se invierten 10.000 euros.

	Si sales después de 1 año	Si sales después de 5 años
Costo total	617,91 euros	1.015,56 euros
Impacto del costo anual (*)	6,19%	1,65%

(*) Esto ilustra cómo los costos reducen su rentabilidad cada año durante el periodo de tenencia. Por ejemplo, muestra que si sale en el periodo de tenencia recomendado, su Se proyecta que el rendimiento promedio anual será del 11,22% antes de costos y del 9,57% después de costos.

Composición de los costes

Costes únicos de entrada o salida Si sale después de 1 año	Arriba a
Los costos de salida son del 3,00% de su inversión antes de que se le pague.	300 euros
	291 euros



Costes recurrentes aplicados anualmente

en gastos pasados calculados 24,25 EUR

costos operativos compramos y vendemos las inversiones subyacentes del Producto. El importe real variará en función de cuánto compramos y vendamos.

El monto real variará según

Costes de gestión y otros gastos administrativos y 0,25% del valor de su inversión anual. El importe se basa

vehemos!

Costes adicionales asumidos en condiciones específicas

Tarifas de rendimiento para este producto.

No existe ninguna tarifa de rendimiento para este producto.

0 euros

Conversiones no permitidas.

¿CUÁNTO TIEMPO DEBO MANTENERLO Y PUEDO RETIRAR DINERO ANTICIPADO?**Recommended holding period ("RHP"): 5 years.**

El RHP se ha definido y se basa en el perfil de riesgo y recompensa del Producto.

Los inversores podrán realizar el reembolso diariamente (en días hábiles bancarios de Luxemburgo) tal y como se describe en el prospecto.

Cualquier canje que ocurra antes del final del RHP puede afectar negativamente el perfil de rendimiento del Producto.

Además, la orden de suscripción o reembolso del inversor puede estar sujeta a un impuesto antidilución (máximo 0,1% para suscripción y máximo 0,1% para reembolso) pagado al subfondo para cubrir los costes de transacción.

¿CÓMO PUEDO QUEJARME?

Para cualquier reclamación, le invitamos a contactar con su gestor de relaciones habitual que le asesoró sobre el Producto. También puede contactar con BNPP AM Luxembourg, como se describe en su sitio web www.bnpparibas-am.lu (nota al pie «Política de gestión de reclamaciones»), enviando un correo electrónico a amlu.complaints@bnpparibas.com o escribiendo a BNPP AM Luxembourg - Atención al Cliente - 10, rue Edward Steichen L-2540 Luxemburgo.

OTRA INFORMACIÓN RELEVANTE

- Para acceder a los resultados históricos y escenarios de rendimiento del Producto, siga las instrucciones a continuación: (1) Haga clic en <https://www.bnpparibas-am.lu> (2) En la página de bienvenida, mantenga el país 'Luxemburgo' y seleccione el idioma y su perfil de inversor; acepte los términos y condiciones del sitio web (3) Vaya a la pestaña 'FONDOS' y 'Explorador de fondos' (4) Busque el Producto utilizando el código ISIN o el nombre del Producto y haga clic en el Producto (5) Haga clic en la pestaña 'Rendimiento'.
- El gráfico del sitio web muestra el rendimiento del Producto como el porcentaje de pérdida o ganancia anual durante los últimos 5 años en comparación con su índice de referencia. Puede ayudarle a evaluar la gestión del Producto en el pasado y compararlo con su índice de referencia.



ПРЕДНАЗНАЧЕНИЕ

Този документ ви предоставя ключова информация за този инвестиционен продукт. Това не е маркетингов материал. Информацията се изисква по закон, за да ви помогне да разберете естеството, рисковете, разходите, потенциалните печалби и загуби от този продукт и да ви помогне да го сравните с други продукти.

ПРОДУКТ

MSCI World SRI S-Series PAB 5% Capped, подфонд на BNP PARIBAS EASY, клас акции: UCITS ETF EUR Капитализация (LU1615092217)

Производител: BNP PARIBAS ASSET MANAGEMENT Люксембург („BNPP AM Люксембург“)

Уебсайт: <https://www.bnpparibas-am.com> Обадете

се (+352 26.46.30.02) за повече информация.

Комисията за надзор на финансовия сектор („CSSF“) отговаря за надзора на продукта и BNPP AM Люксембург.

Дата на производство на KID: 15/06/2023

КАКВО Е ТОЗИ ПРОДУКТ?

Тип

Този продукт е предприятие за колективно инвестиране в прехвърлими ценни книжа (UCITS), квалифицирано като борсово търгуван фонд (ETF). Това е подфонд на BNP PARIBAS EASY, инвестиционно дружество от отворен тип (société d'investissement à capital variable „SICAV“), управлявано от разпоредбите на част I от Люксембургския закон от 17 декември 2010 г. („Законът от 2010 г.“), свързан с предприятията за колективно инвестиране, както и от Директива 2009/65 за ПКИПЦК.

Срок

Този продукт няма дата на падеж.

BNPP AM Люксембург няма право да прекрати едностранно Продукта. Бордът на директорите на SICAV има правомощието да взема решенията относно сливането, разделянето, ликвидацията или закриването на подфонда. Освен това SICAV може да бъде прекратено с решение на извънредно общо събрание на акционерите.

Цели Фондът

е пасивно управляван фонд, проследяващ индекса.

Фондът се стреми да възпроизведе (с максимална грешка при проследяване* от 1%) представянето на индекса MSCI World SRI S-Series PAB 5% Capped (NTR) (Bloomberg: индекс M1CXWSC) (индекса), като инвестира в акции, емитирани от компании, включени в индекса, спазвайки претеглянията на индекса (пълна репликация) или в извадка от акции, емитирани от компании, включени в индекса (оптимизирана репликация). Когато инвестирате в извадка от акции, грешката при проследяване на Фонда може да е по-висока.

Индексът се състои от компании, избрани въз основа на минимални критерии за екологично, социално и корпоративно управление (ESG) (възможности за околната среда, замърсяване и отпадъци, човешки капитал, корпоративно управление и т.н.) и въз основа на усилията им да намалят излагането си на въглища и неконвенционални изкопаеми горива. Той прилага таван, който ограничава максималното тегло на компанията в рамките на индекса до 5% на всяка дата на ребалансиране. В допълнение, индексът има за цел да се съобрази с целите на Paris Aligned Benchmark (PAB) за намаляване на въглеродния интензитет с поне 50% спрямо първоначалната инвестиционна вселена и постигане на допълнителна цел за декарбонизация от 7% всяка година. В резултат на това компанията, участващи в сектори с потенциално силно отрицателно въздействие върху ESG, тези, които са обект на значителни нарушения на принципите на Глобалния договор на ООН и тези, които участват в сериозни противоречия, свързани с ESG, са изключени от индекса. Типът подход, използван тук, е най-добър в класа (подходът най-добър в класа идентифицира лидерите във всеки сектор въз основа на най-добрите ESG практики, като същевременно избягва тези, които представляват високи нива на риск и не отговарят на минималните ESG стандарти според администратора на индекса и неговите специализирани партньори). Извънфинансовата стратегия на индекса, изпълнявана на всяка стъпка от инвестиционния процес, може да включва методологични ограничения като риска, свързан с ESG инвестиция или ребалансиране на индекса. Допълнителна информация за индекса, неговия състав, изчисление и правила за периодичен преглед и ребалансиране, както и за общата методология зад индексите MSCI можете да намерите на www.msci.com.

*Грешката при проследяване е индикатор за риск, който измерва доколко фондът проследява представянето на своя референтен индекс.

Приходите се реинвестират системно.

Инвеститорите могат да изкупуват на дневна база (в работните дни на банката в Люксембург), както е описано в проспекта.

Предвидени инвеститори на дребно

Този продукт е предназначен за инвеститори на дребно, които нямат нито финансов опит, нито специфични познания, за да разберат продукта, но въпреки това могат да понесат пълна капиталова загуба. Подходящ е за клиенти, които търсят растеж на капитала. Потенциалните инвеститори трябва да имат инвестиционен хоризонт от поне 5 години.

Депозитар с практическа

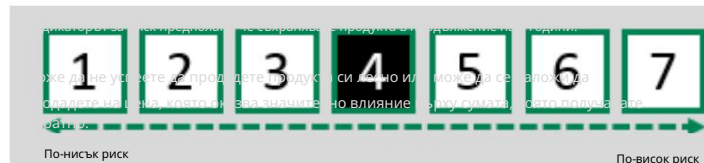
■ информация : BNP PARIBAS, клон Люксембург Този

■ ключов информационен документ е изготвен за гореспоменатия клас акции и описва подфонд на BNP PARIBAS EASY. Допълнителна информация за продукта се съдържа в проспекта и периодичните доклади, които се издават на ниво SICAV. Съгласно Закона от 2010 г. има отделна отговорност между подфондовете, което означава, че активите на подфонда няма да бъдат налични за посрещане на иск на кредитор или друга трета страна, предявен срещу друг подфонд.

■ Допълнителна информация за продукта, включително последния проспект, устав, документ с ключова информация, нетни стойности на активите, последни публикувани цени на дял(ове), периодичен отчет, описание на инвестицията, може да бъде получена безплатно на английски език от BNPP AM Luxembourg или онлайн на <https://www.bnpparibas-am.com>.

КАКВИ СА РИСКОВЕТЕ И КАКВО МОГА ДА ПОЛУЧА В ЗАМЕН?

Индикатор за риск



Индикаторът за риск предполага, че съхранявате продукта в продължение на 5 години.

Може да не успеете да продадете продукта си лесно или може да се наложи да продадете на цена, която оказва значително влияние върху сумата, която получавате обратно.



Обобщеният индикатор за риск е ръководство за нивото на риск на този продукт в сравнение с други продукти. Показва колко вероятно е продуктът да загуби пари поради движения на пазарите или защото не сме в състояние да ви платим.

Класифицирахме този продукт като 4 от 7, което е клас на среден риск. Рисковата категория е оправдана от инвестицията предимно в акции и акции, стойността на които могат да варира значително. Тези колебания често се засилват в краткосрочен план.

Be aware of currency risk. If the currency of your account is different from the currency of this Product, the payments you will get depend on the exchange rate between the two currencies. This risk is not considered in the indicator shown above. Because the Product currency is different from the reference currency of the Fund, you will be exposed to the fluctuations between those currencies.

Друг риск, съществено свързан с продукта, който не е включен в обобщения индикатор за риск:

■ Операционен риск: в случай на оперативен срив в управляващото дружество, един от неговите представители или депозитара, инвеститорите могат да се сблъскат с различни смущения (забавено плащане, доставка и др.).

За допълнителни подробности относно рисковете, моля, вижте проспекта.

Този продукт не включва никаква защита срещу бъдещи пазарни резултати, така че можете да загубите част или цялата си инвестиция.

Сценарии за изпълнение

Показаните цифри включват всички разходи за самия продукт, но може да не включват всички разходи, които плащате на вашия съветник или дистрибутор. Цифрите не вземат предвид вашата лична данъчна ситуация, което също може да повлияе на сумата, която ще получите обратно. Какво ще получите от този продукт зависи от бъдещото представяне на пазара.

Развитието на пазара в бъдеще е несигурно и не може да бъде точно предвидено. Представените неблагоприятен, умерен и благоприятен сценарии представяват примери, използващи най-добрата и най-лошата производителност, както и средната производителност на Продукта и/или подходящ бенчмарк за последните 10 години. The пазарите могат да се развият много различно в бъдеще. Стрес сценарият показва какво можете да получите обратно при екстремни пазарни обстоятелства.

Препоръчителен период на задържане: 5 години

Ако излезете след 1г

Ако излезете след 5 години

Примерна инвестиция: 10 000 евро

Сценарии

минимум	Няма минимална гарантирана доходност. Може да загубите част или цялата си инвестиция.		
стрес	What you might get back after costs	5 069,85 евро	1432,84 евро
	Средна възвращаемост всяка година	-49,30%	-32,20%
Неблагоприятно	What you might get back after costs	7 946,2 евро	8350,53 евро
	Средна възвращаемост всяка година	-20,54%	-3,54%
Умерен	What you might get back after costs	10 496,11 евро	15 793,9 евро
	Средна възвращаемост всяка година	4,96%	9,57%
Благоприятно	What you might get back after costs	13 577,6 евро	19 667,25 евро
	Средна възвращаемост всяка година	35,78%	14,49%

Благоприятният сценарий се случва за инвестиция между 2016 и 2021 г.

Умереният сценарий се случва за инвестиция между 2014 и 2019 г.

Неблагоприятният сценарий се случва за инвестиция между 2021 и 2023 г.

КАКВО СЕ СЛУЧВА, АКО BNPP AM ЛЮКСЕМБУРГ НЕ МОЖЕ ДА ИЗПЛАТИ?

SICAV е учреден като отделен субект, различен от BNPP AM Люксембург. В случай, че BNPP AM Люксембург изпадне в неизпълнение, активите на Продукт/SICAV, държан от депозитар, няма да бъде засегнат от това по подразбиране.

В случай на неизпълнение от страна на депозитара, рискът от финансова загуба на Продукта/SICAV се намалява чрез правното отделяне на активите на депозитара от тези на продукта/SICAV.

КАКВИ СА РАЗХОДИТЕ?

Лицето, което ви съветва или ви продава този продукт, може да ви начисли други разходи. Ако е така, този човек ще ви предостави информация за тези разходи и как те се извършват повлияе на вашата инвестиция. Ако този продукт се използва като основа на застрахователна полица или полица за капитализация, представените разходи не включват никакви разходи свързани с такива политики.

Разходи във времето

Таблиците показват сумите, които се вземат от вашата инвестиция за покриване на различни видове разходи. Тези суми зависят от това колко инвестирате, колко време задържите продукта. Показаните тук суми са илюстрации, базирани на примерна сума на инвестиция и различни възможни инвестиционни периоди.

Ние сме предположили:

■ през първата година ще получите обратно сумата, която сте инвестирали (0% годишна възвращаемост). За другите периоди на задържане сме приели, че Продуктът работи като показано в умерения сценарий.

■ Инвестирано са 10 000 евро.

	Ако излезете след 1г	Ако излезете след 5 години
Обща цена	617,91 евро	1015,56 евро
Въздействие върху годишните разходи (*)	6,19%	1,65%

(*) Това илюстрира как разходите намаляват възвращаемостта ви всяка година през периода на задържане. Например показва, че ако излезете на препоръчания период на задържане, вашият средната възвращаемост на година се очаква да бъде 11,22% преди разходите и 9,57% след разходите.

Състав на разходите

Еднократни разходи за влизане или излизане Ако излезете след 1 година

Разходът за	До
разходът за $10000 \times 0,03 = 300$ евро	300 евро
ИЗХОДЪТ струва 3,00% от вашата инвестиция, преди да ви бъде изплатена.	291 евро



Периодични разходи, събирани

и други административни и 0,25% от стойността на вашата инвестиция на година. Сумата се основава на минали разходи, изчислени 24,25 EUR разходите за управление експлоатационни разходи към 31/12/2022. 0,02% от стойността 2,66 EUR инвестиция на година. Това е приблизителна оценка на направените разходи. транзакционните разходи са 0,02% от стойността на вашата инвестиция на година. Това е приблизителна оценка на направените разходи, когато основните инвестиции върху това колко купуваме и продаваме.

Случайни разходи, взети при определени условия Такси за

изпълнение няма за този продукт. За този продукт няма такси за изпълнение. 0 евро

Конверсиите не са разрешени.

КОЛКО ВРЕМЕ ТРЯБВА ДА ГО ДЪРЖА И МОГА ЛИ ДА ИЗТЕГЛЯ ПАРИ ПРЕДВАРИТЕЛНО?

Recommended holding period ("RHP"): 5 years.

RHP е определен и се основава на профила на риска и печалбата на продукта.

Инвеститорите могат да изкупуват на дневна база (в работните дни на банката в Люксембург), както е описано в проспекта.

Всяко обратно изкупуване, настъпило преди края на RHP, може да повлияе неблагоприятно на профила на ефективност на продукта.

В допълнение, поръчката на инвеститора за записване или обратно изкупуване може да подлежи на такса против разреждане (максимум 0,1% за записване и максимум 0,1% за обратно изкупуване), платена на подфонда, за да покрие транзакционните разходи.

КАК МОГА ДА СЕ ОПЛАКВАМ?

За всеки иск вие сте поканени да се свържете с вашия обичаен мениджър за връзки, който ви е посъветвал относно продукта. Можете също да се свържете с BNPP AM Luxembourg, както е описано на неговия уебсайт www.bnpparibas-am.lu (Бележка под линия „Политика за управление на жалбите“), като изпратите имейл на am.lu.complaints@bnpparibas.com или като пишете на BNPP AM Luxembourg – Клиентски услуги – 10, rue Edward Steichen L-2540 Люксембург.

ДРУГА СЪОТВЕТНА ИНФОРМАЦИЯ

- За да получите достъп до минали показатели и сценарии за изпълнение на Продукта, моля, следвайте инструкциите по-долу: (1) Щракнете върху <https://www.bnpparibas-am.lu> (2) На началната страница запазете държавата „Люксембург“ и изберете езика и своя инвеститорски профил; приемоте правилата и условията на уебсайта (3) Отидете в раздела „ФОНДОВЕ“ и „Изследовател на фондове“ (4) Потърсете продукта, като използвате ISIN кода или името на продукта и щракнете върху продукта (5) Кликнете върху раздела „Ефективност“.
- Графиката на уебсайта показва ефективността на продукта като процентна загуба или печалба на година през последните 5 години в сравнение с неговия бенчмарк. Може да ви помогне да оцените как продуктът е бил управляван в миналото и да го сравните с неговия бенчмарк.



SVRHA

Ovaj vam dokument pruža ključne informacije o ovom investicijskom proizvodu. To nije marketinški materijal. Podaci su obavezni prema zakonu kako bi vam pomogli razumjeti prirodu, rizike, troškove, potencijalne dobitke i gubitke ovog proizvoda i kako bi vam pomogli da ga usporedite s drugim proizvodima.

PROIZVOD

MSCI World SRI S-Series PAB 5% Capped, podfond BNP PARIBAS EASY, klasa dionica: UCITS ETF EUR Kapitalizacija (LU1615092217)

Proizvođač: BNP PARIBAS ASSET MANAGEMENT Luxembourg ("BNPP AM Luxembourg")

Web stranica: <https://www.bnpparibas-am.com>

Nazovite (+352 26.46.30.02) za više informacija.

Commission de Surveillance du Secteur Financier ("CSSF") odgovorna je za nadzor proizvoda i BNPP AM Luxembourg.

Datum proizvodnje KID-a: 15/06/2023

ŠTO JE OVO PROIZVOD?

Vrsta

Ovaj proizvod je pothvat za kolektivno ulaganje u prenosive vrijednosne papire (UCITS) koji se kvalificira kao burzovni fond (ETF). To je podfond BNP PARIBAS EASY, investicijskog društva otvorenog tipa (société d'investissement à capital variable "SICAV") koji je reguliran odredbama Dijela I. Luksemburškog zakona od 17. prosinca 2010. ("Zakon iz 2010.") koji se odnosi na poduhvate za zajednička ulaganja, kao i Direktivom UCITS 2009/65.

Termin

Ovaj proizvod nema datum dospelja.

BNPP AM Luxembourg nema pravo jednostrano raskinuti Proizvod. Upravni odbor SICAV-a ima ovlasti odlučivati o spajanju, razdvajanju, likvidaciji ili zatvaranju pod-fonda. Nadalje, SICAV se može ugaziti odlukom izvanredne glavne skupštine dioničara.

Ciljevi Fond

je pasivno upravljani fond koji prati indeks.

Fond nastoji replicirati (s maksimalnom pogreškom praćenja* od 1%) performanse MSCI World SRI S-Series PAB 5% Capped (NTR) indeksa (Bloomberg: M1CXWSC indeks) (Indeks ulaganjem u dionice koje su izdale tvrtke uključene u Indeks, poštujući pondera Indeks (potpuna replikacija) ili u uzorak dionica koje su izdale kompanije uključene u Indeks. (optimizirana replikacija), pri ulaganju u uzorak dionica, pogreška praćenja Fonda može biti veća.

Indeks se sastoji od tvrtki odabranih na temelju minimalnih kriterija ekološkog, društvenog i korporativnog upravljanja (ESG) (prilike za okoliš, onečišćenje i otpad, ljudski kapital, korporativno upravljanje itd.) i na temelju njihovih nastojanja da smanje svoju izloženost ugljenu i nekonvencionalnim fosilnim gorivima. Implementira ograničenje koje ograničava najveću težinu tvrtke unutar Indeksa na 5% na svaki datum rebalansa. Nadalje, cilj indeksa je uskladiti se s ciljevima Pariškog usklađenog mjerila (PAB) o smanjenju intenziteta ugljika za najmanje 50% u odnosu na početni svemir ulaganja i postizanju dodatnog cilja dekarbonizacije od 7% svake godine. Kao rezultat toga, tvrtke uključene u sektore s potencijalno velikim negativnim utjecajem na ESG, one koje su podložne značajnim kršenjima načela UN Global Compacta i one uključene u ozbiljne kontroverze povezane s ESG isključene su iz indeksa. Vrsta pristupa koji se ovdje koristi je najbolji u klasi (pristup najboljeg u klasi identificira lidere u svakom sektoru na temelju najboljih ESG praksi, dok izbjegava one koji predstavljaju visoku razinu rizika i nisu u skladu s minimalnim ESG standardima prema administratoru Indexa i njegovim specijaliziranim partnerima). Izvanfinancijska strategija Indeksa, koja se provodi u svakom koraku investicijskog procesa, može sadržavati metodološka ograničenja kao što je rizik povezan s ESG ulaganjem ili rebalansom Indeksa. Dodatne informacije o Indeksu, njegovom sastavu, izračunu i pravilima za periodični pregled i rebalans te o općoj metodologiji iza MSCI indeksa mogu se pronaći na www.msci.com.

*Pogreška praćenja pokazatelj je rizika koji mjeri koliko blisko fond prati izvedbu svog referentnog indeksa.

Prihodi se sustavno reinvestiraju.

Ulagачi mogu otkupljivati na dnevnoj bazi (radnim danima luksemburške banke) kako je opisano u prospektu.

Predviđeni mali ulagači Ovaj

proizvod je dizajniran za male ulagače koji nemaju niti financijsku stručnost niti bilo kakvo specifično znanje za razumijevanje proizvoda, ali unatoč tome mogu snositi potpuni kapitalni gubitak. Pogodan je za klijente koji žele rast kapitala. Potencijalni investitori trebaju imati horizont ulaganja od najmanje 5 godina.

Depozitar praktičnih

informacija : BNP PARIBAS, Luxembourg Branch

Ovaj dokument s ključnim informacijama pripremljen je za gore navedenu klasu dionica i opisuje podfond BNP PARIBAS EASY. Daljnje informacije o Proizvodu sadržane su u prospektu i periodičnim izvješćima koja se izdaju na razini SICAV-a. Prema Zakonu iz 2010. postoji odvojena odgovornost između pod-fondova, što znači da imovina pod-fonda neće biti dostupna za namirenje potraživanja vjerovnika ili druge treće strane prema drugom pod-fundu.

Daljnje informacije o proizvodu, uključujući najnoviji prospekt, statut, dokument s ključnim podacima, neto vrijednosti imovine, posljednje objavljene cijene dionica(a), periodično izvješće, opis ulaganja, mogu se dobiti besplatno, na engleskom jeziku, od BNPP AM Luxembourg ili online na <https://www.bnpparibas-am.com>.

KAKVI SU RIZICI I ŠTO MOGU DOBITI ZAUZVRAT?

Indikator rizika

Indikator rizika pretpostavlja da proizvod čuvate 5 godina.

Možda nećete moći lako prodati svoj proizvod ili ćete možda morati prodati po cijeni koja značajno utječe na to koliko ćete dobiti natrag.



Manji rizik Veći rizik



Sažeti pokazatelj rizika vodič je za razinu rizika ovog proizvoda u usporedbi s drugim proizvodima. Pokazuje koliko je vjerojatno da će proizvod izgubiti novac zbog kretanja na tržištu ili zato što vam nismo u mogućnosti platiti.

Ovaj smo proizvod klasificirali kao 4 od 7, što je klasa srednjeg rizika. Kategorija rizika opravdana je ulaganjem uglavnom u dionice i udjele, vrijednost koji može znatno fluktuirati. Te se fluktuacije često pojačavaju u kratkom roku.

Be aware of currency risk. If the currency of your account is different from the currency of this Product, the payments you will get depend on the exchange rate between the two currencies. This risk is not considered in the indicator shown above. Because the Product currency is different from the reference currency of the Fund, you will be exposed to the fluctuations between those currencies.

Drugi rizik materijalno bitan za proizvod koji nije uključen u sažeti pokazatelj rizika:

Operativni rizik: u slučaju operativnog sloma unutar društva za upravljanje, jednog od njegovih predstavnika ili depozitara, ulagači bi se mogli suočiti razne smetnje (kašnjenje plaćanja, isporuka itd.).

Dodatne pojedinosti o rizicima potražite u prospektu.

Ovaj proizvod ne uključuje nikakvu zaštitu od budućih tržišnih performansi tako da biste mogli izgubiti dio ili cjelokupno ulaganje.

Scenariji izvedbe

Prikazane brojke uključuju sve troškove samog proizvoda, ali možda ne uključuju sve troškove koje plaćate svom savjetniku ili distributeru. Brojke ne uzimaju u obzir vašu osobnu poreznu situaciju, što također može utjecati na to koliko ćete dobiti natrag. Što ćete dobiti od ovog proizvoda ovisi o budućem tržišnom učinku.

Razvoj tržišta u budućnosti je neizvjestan i ne može se točno predvidjeti. Prikazani nepovoljni, umjereni i povoljni scenariji predstavljaju primjeri koji koriste najbolju i najlošiju izvedbu, kao i prosječnu izvedbu proizvoda i/ili odgovarajuću referentnu vrijednost tijekom posljednjih 10 godina. The tržišta bi se u budućnosti mogla vrlo različito razvijati. Stresni scenarij pokazuje što biste mogli dobiti natrag u ekstremnim tržišnim okolnostima.

Preporučeno razdoblje držanja: 5 godina	Ako izađete nakon 1 godine	Ako izađete nakon 5 godina
Primjer ulaganja: 10.000 EUR		

Scenariji

Minimum	Ne postoji minimalni zajamčeni povrat. Mogli biste izgubiti neke ili sve svoje investicije.		
Stres	What you might get back after costs	5.069,85 EUR	1.432,84 EUR
	Prosječni povrat svake godine	-49,30%	-32,20%
Nepovoljan	What you might get back after costs	7.946,2 EUR	8.350,53 EUR
	Prosječni povrat svake godine	-20,54%	-3,54%
Umjereni	What you might get back after costs	10.496,11 EUR	15.793,9 EUR
	Prosječni povrat svake godine	4,96%	9,57%
povoljno	What you might get back after costs	13.577,6 EUR	19.667,25 EUR
	Prosječni povrat svake godine	35,78%	14,49%

Povoljan scenarij dogodio se za ulaganje između 2016. i 2021. godine.

Umjereni scenarij dogodio se za ulaganje između 2014. i 2019. godine.

Nepovoljni scenarij dogodio se za ulaganje između 2021. i 2023. godine.

ŠTO SE DOGAĐA AKO BNPP AM LUXEMBOURG NE MOŽE ISPLATITI?

SICAV je osnovan kao zaseban entitet koji se razlikuje od BNPP AM Luxembourg. U slučaju da BNPP AM Luxembourg ne ispuni obveze, imovina Proizvod/SICAV, koji drži depozitar, ne bi bio pod utjecajem ove zadane postavke.

U slučaju neplaćanja depozitara, rizik financijskog gubitka Proizvoda/SICAV-a je ublažen pravnim odvajanjem imovine depozitara od imovine proizvod/SICAV.

KOLIKI SU TROŠKOVI?

Osoba koja vam savjetuje ili prodaje ovaj proizvod može vam naplatiti druge troškove. Ako je tako, ta će vam osoba pružiti informacije o tim troškovima i kako oni utjecati na vaše ulaganje. Ako se ovaj proizvod koristi kao podloga police osiguranja ili police kapitalizacije, prikazani troškovi ne uključuju nikakve troškove u vezi s takvim politikama.

Troškovi tijekom vremena

Tablice prikazuju iznose koji se uzimaju iz vašeg ulaganja za pokrivanje različitih vrsta troškova. Ti iznosi ovise o tome koliko ulažete, koliko dugo držite proizvod. Ovdje prikazani iznosi ilustracije su temeljene na primjeru iznosa ulaganja i različitim mogućim razdobljima ulaganja.

Pretpostavili smo:

u prvoj godini bi vam se vratio iznos koji ste uložili (0% godišnji povrat). Za druga razdoblja držanja pretpostavili smo da proizvod radi kao prikazano u umjerenom scenariju.

Uloženo je 10.000 eura.

	Ako izađete nakon 1 godine	Ako izađete nakon 5 godina
Ukupni trošak	617,91 EUR	1.015,56 EUR
Utjecaj na godišnji trošak (*)	6,19%	1,65%

(*) Ovo ilustrira kako troškovi smanjuju vaš povrat svake godine tijekom razdoblja držanja. Na primjer, pokazuje da ako izađete u preporučenom razdoblju zadržavanja vaš prosječni godišnji povrat predviđa se na 11,22% prije troškova i 9,57% nakon troškova.

Sastav troškova

Jednokratni ulazni ili izlazni troškovi Ako izađete nakon 1 godine

Troškovi ulaganja (uključujući troškove ulaganja)	300 EUR	Sve do 300 EUR
Izlazni troškovi (uključujući troškove izlaska)	291 EUR	Sve do 291 EUR



Ponavljajući troškovi koji se naplaćuju

godišnje. Iznos se temelji na prošlim troškovima izračunatim 24,25 EUR operativni troškovi i na troškove nastalih kada: 2,66 EUR

troškova upravljanja i drugih administrativnih troškova i 0,25% vrijednosti vašeg ulaganja

kupujući i prodajući osnovna ulaganja za proizvod. Stvarni iznos će varirati ovisno o tome koliko

vašeg ulaganja godišnje. Ovo je procjena troškova nastalih kada proizvod. Stvarni iznos će varirati ovisno o

Transakcijski troškovi iznose 0,02% vrijednosti o tome koliko kupujemo i prodajemo.

kupnji i prodaji temeljnih ulaganja za

Slučajni troškovi uzeti pod određenim uvjetima. Naknade

za učinak na naknade za učinak.

Za ovaj proizvod nema naknade za izvedbu, naknade za izvedbu.

0 EUR

Pretvorbe nisu dopuštene.

KOLIKO GA DUGO TREBAM ZADRŽATI I MOGU LI DA PODIJEM NOVAC PRIJEVREMENO?

Recommended holding period ("RHP"): 5 years.

RHP je definiran i temelji se na profilu rizika i dobitka proizvoda.

Ulagачi mogu otkupljivati na dnevnoj bazi (radnim danima luksemburške banke) kako je opisano u prospektu.

Svaki otkup koji se dogodi prije kraja RHP-a može nepovoljno utjecati na profil izvedbe proizvoda.

Nadalje, ulagačev nalog za upis ili otkup može podlijevati naknadi protiv razrjeđivanja (maksimalno 0,1% za upis i najviše 0,1% za otkup) koja se plaća podfondu kako bi se pokrili troškovi transakcije.

KAKO SE MOGU ŽALITI?

Za svaki zahtjev pozivamo vas da kontaktirate svog uobičajenog upravitelja odnosa koji vas je savjetovao o proizvodu. Također možete kontaktirati BNPP AM Luxembourg, kao što je opisano na njegovoj web stranici www.bnpparibas-am.lu (fusnota 'Politika upravljanja pritužbama'), slanjem e-pošte na amlu.complaints@bnpparibas.com ili pisanjem na BNPP AM Luxembourg - Služba za klijente - 10, rue Edward Steichen L-2540 Luxembourg.

DRUGE RELEVANTNE INFORMACIJE

- Kako biste pristupili prošlim performansama Proizvoda i scenarijima izvedbe, molimo slijedite upute u nastavku: (1) Kliknite na <https://www.bnpparibas-am.lu> (2) Na stranici dobrodošlice zadržite zemlju 'Luksemburg' i odaberite jezik i svoj profil investitora; prihvatite uvjete i odredbe web stranice (3) Idite na karticu 'SREDSTVA' i 'Istraživač fondova' (4) Potražite proizvod pomoću ISIN koda ili naziva proizvoda i kliknite na proizvod (5) Kliknite na karticu 'Performanse'.
- Grafikon na web stranici prikazuje izvedbu proizvoda kao postotak gubitka ili dobitka po godini tijekom zadnjih 5 godina u usporedbi s referentnom vrijednošću. Može vam pomoći da procijenite kako se proizvodom upravljalo u prošlosti i usporedite ga s njegovim referentnim vrijednostima.



ÚČEL

Tento dokument vám poskytuje klíčové informace o tomto investičním produktu. Nejedná se o marketingový materiál. Tyto informace jsou vyžadovány zákonem, aby vám pomohly porozumět povaze, rizikům, nákladům, potenciálním ziskům a ztrátám tohoto produktu a pomohly vám jej porovnat s jinými produkty.

PRODUKT

MSCI World SRI S-Series PAB 5% Capped, podfond BNP PARIBAS EASY, třída akcií: UCITS ETF EUR Capitalisation (LU1615092217)

Výrobce: BNP PARIBAS ASSET MANAGEMENT Lucembursko ("BNPP AM Luxembourg")

Web: <https://www.bnpparibas-am.com> Zavolejte

(+352 26.46.30.02) pro více informací.

Komise de Surveillance du Secteur Financier ("CSSF") je odpovědná za dohled nad produktem a BNPP AM Luxembourg.

Datum výroby KID: 15.06.2023

CO JE TENTO PRODUKT?

Typ

Tento produkt je subjekt pro kolektivní investování do převoditelných cenných papírů (UCITS), který se kvalifikuje jako fond obchodovaný na burze (ETF). Jedná se o podfond BNP PARIBAS EASY, otevřené investiční společnosti (société d'investissement à capitalová proměnná „SICAV“), která se řídí ustanoveními části I lucemburského zákona ze dne 17. prosince 2010 (dále jen „zákon z roku 2010“) o podnicích kolektivního investování a také směrnici UCITS 2009/655.

Období

Tento produkt nemá datum splatnosti.

BNPP AM Luxembourg není oprávněna jednostranně ukončit Produkt. Správní rada SICAV má pravomoc rozhodnout o sloučení, rozdělení, likvidaci nebo uzavření podfondu. Kromě toho může být SICAV zrušena rozhodnutím mimořádné valné hromady akcionářů.

Cíle Fond je

pasivně spravovaný fond sledující indexy.

Fond se snaží replikovat (s maximální chybou sledování* 1 %) výkonnost indexu MSCI World SRI S-Series PAB 5% Capped (NTR) (Bloomberg: index M1CXWSC) (index) investováním do akcií vydaných společnostmi zahrnutými do Indexu, při respektování vah indexu (úplná replikace), nebo do vzorku společností, které jsou zahrnuty do vzorku emitovaných akcií akcie, může být chyba sledování fondu vyšší.

Index se skládá ze společností vybraných na základě minimálních kritérií environmentálního, sociálního a podnikového řízení (ESG) (příležitosti v oblasti životního prostředí, znečištění a odpad, lidský kapitál, podnikové řízení atd.) a na základě jejich snahy snížit svou expozici uhlí a nekonvenčním fosilním palivům. Zavádí strop, který omezuje maximální váhu společnosti v rámci Indexu na 5 % ke každému datu rebalancování. Kromě toho je cílem indexu splnit cíle Paris Aligned Benchmark (PAB) týkající se snížení uhlíkové náročnosti alespoň o 50 % ve srovnání s počátečními investicemi a dosažení dodatečného cíle dekarbonizace ve výši 7 % každý rok. V důsledku toho jsou z Indexu vyloučeny společnosti zapojené do sektorů s potenciálně vysoce negativním dopadem ESG, společnosti, které jsou předmětem významného porušování zásad OSN Global Compact a společnosti zapojené do vážných sporů souvisejících s ESG. Typ přístupu, který se zde používá, je Best-in-class (Best-in-class přístup identifikuje lídry v každém sektoru na základě nejlepších ESG postupů, přičemž se vyhýbá těm, kteří představují vysokou míru rizika a nesplňují minimální standardy ESG podle správce Indexu a jeho specializovaných partnerů). Mimofinanční strategie Indexu, prováděná v každém kroku investičního procesu, může zahrnovat metodologická omezení, jako je riziko související s investicí ESG nebo rebalancováním Indexu. Další informace o Indexu, jeho složení, výpočtu a pravidlech pro pravidelnou kontrolu a rebalancování a o obecné metodice indexů MSCI lze nalézt na www.msci.com.

*Chyba sledování je ukazatel rizika, který měří, jak přesně fond sleduje výkonnost svého referenčního indexu.

Výnosy jsou systematicky reinvestovány.

Investoři mohou splácet na denní bázi (v pracovní dny lucemburské banky), jak je popsáno v prospektu.

Zamýšlení drobní investoři Tento

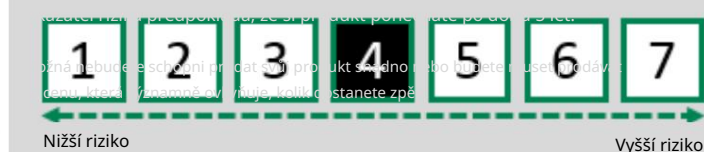
produkt je určen pro drobné investory, kteří nemají ani finanční odborné znalosti, ani žádné specifické znalosti k pochopení produktu, ale přesto mohou utrpět celkovou kapitálovou ztrátu. Je vhodný pro klienty, kteří hledají kapitálový růst. Potenciální investoři by měli mít investiční horizont minimálně 5 let.

Praktické informace Depozitář:

- BNP PARIBAS, pobočka Luxembourg Tento
- dokument s klíčovými informacemi je připraven pro výše uvedenou třídu akcií a popisuje podfond BNP PARIBAS EASY. Další informace o Produktu jsou obsaženy v prospektu a pravidelných zprávách, které jsou vydávány na úrovni SICAV. Podle zákona z roku 2010 existuje oddělená odpovědnost mezi podfondy, což znamená, že aktiva podfondu nebudou k dispozici k uspokojení pohledávky věřitele nebo jiné třetí strany vznesené vůči jinému podfondu.
- Další informace o produktu, včetně nejnovějšího prospektu, stanov, dokumentu s klíčovými informacemi, čistých hodnot aktiv, nejnovějších zveřejněných cen akcií, periodické zprávy, popisu investice, lze získat zdarma v angličtině od BNPP AM Luxembourg nebo online na <https://www.bnpparibas-am.com>.

JAKÁ JSOU RIZIKA A CO MŮŽU ZÍSKAT NA oplátku?

Indikátor rizika



Ukazatel rizika předpokládá, že si produkt ponecháte po dobu 5 let.

Možná nebudete schopni prodat svůj produkt snadno nebo budete muset prodávat za cenu, která významně ovlivňuje, kolik dostanete zpět.



Souhrnný ukazatel rizika je vodítkem pro úroveň rizika tohoto Produktu ve srovnání s jinými Produkty. Ukazuje, jak je pravděpodobné, že produkt přijde o peníze kvůli pohybům na trzích nebo proto, že vám nejsme schopni zaplatit.

Tento produkt jsme klasifikovali jako 4 ze 7, což je třída středního rizika. Riziková kategorie je odůvodněna investicemi především do akcií a akcií, jejichž hodnota který může značně kolísat. Tyto výkyvy jsou často krátkodobě zesíleny.

Be aware of currency risk. If the currency of your account is different from the currency of this Product, the payments you will get depend on the exchange rate between the two currencies. This risk is not considered in the indicator shown above. Because the Product currency is different from the reference currency of the Fund, you will be exposed to the fluctuations between those currencies.

Další riziko, které je pro produkt významné, není zahrnuto v souhrnném ukazateli rizika:

■ **Operační riziko:** v případě provozní poruchy v rámci správcovské společnosti, některého z jejich zástupců nebo depozitáře by investoři mohli čelit různá narušení (pozdní platby, doručení atd.).

Další podrobnosti týkající se rizik naleznete v prospektu.

Tento produkt neobsahuje žádnou ochranu před budoucí výkonností trhu, takže byste mohli ztratit část nebo celou svou investici.

Výkonové scénáře

Uvedené údaje zahrnují všechny náklady na samotný produkt, ale nemusí zahrnovat všechny náklady, které platíte svému poradci nebo distributorovi. Čísla neberou zohlednit vaši osobní daňovou situaci, která může také ovlivnit, kolik dostanete zpět. To, co z tohoto produktu získáte, závisí na budoucí výkonnosti trhu.

Budoucí vývoj trhu je nejistý a nelze jej přesně předvídat. Představují nepříznivé, umírněné a příznivé scénáře

příklady využívající nejlepší a nejhorší výkon, stejně jako průměrný výkon produktu a/nebo vhodný benchmark za posledních 10 let. The trhy se mohou v budoucnu vyvíjet velmi odlišně. Stresový scénář ukazuje, co byste mohli získat zpět v extrémních tržních podmínkách.

Doporučená doba držení: 5 let		Pokud odejdete po 1 roce		Pokud odejdete po 5 letech	
Příklad investice: 10 000 EUR					
Scénáře					
Minimální	Neexistuje žádný minimální garantovaný výnos. Můžete ztratit část nebo celou svou investici.				
Stres	What you might get back after costs	5 069,85 EUR		1 432,84 EUR	
	Průměrná návratnost každý rok	-49,30 %		-32,20 %	
Nepříznivý	What you might get back after costs	7 946,2 EUR		8 350,53 EUR	
	Průměrná návratnost každý rok	-20,54 %		-3,54 %	
Mírný	What you might get back after costs	10 496,11 EUR		15 793,9 EUR	
	Průměrná návratnost každý rok	4,96 %		9,57 %	
Příznivý	What you might get back after costs	13 577,6 EUR		19 667,25 EUR	
	Průměrná návratnost každý rok	35,78 %		14,49 %	

Příznivý scénář nastal pro investici v letech 2016 až 2021.

Mírný scénář nastal pro investici v letech 2014 až 2019.

Nepříznivý scénář nastal pro investici v letech 2021 až 2023.

CO SE STANE, KDYŽ BNPP AM LUXEMBOURG NENÍ SCHOPEN VYPLATIT?

SICAV je zapsána jako samostatný subjekt odlišný od BNPP AM Luxembourg. V případě, že by BNPP AM Luxembourg nesplácela, aktiva společnosti Produkt/SICAV, držený depozitářem, nebude tímto prodlením ovlivněn.

V případě selhání depozitáře je riziko finanční ztráty Produktu/SICAV zmírněno právním oddělením aktiv depozitáře od aktiv depozitáře. produkt/SICAV.

JAKÉ JSOU NÁKLADY?

Osoba, která vám radí nebo prodává tento produkt, vám může účtovat další náklady. Pokud ano, tato osoba vám poskytne informace o těchto nákladech a jejich způsobu ovlivnit vaši investici. Pokud je tento produkt použit jako podklad pro pojistnou smlouvu nebo kapitalizační smlouvu, prezentované náklady nezahrnují žádné náklady související s takovými politikami.

Náklady v průběhu času

V tabulkách jsou uvedeny částky, které jsou z vaší investice odebírány na pokrytí různých typů nákladů. Tyto částky závisí na tom, kolik investujete, na jak dlouho držet produkt. Zde uvedené částky jsou ilustrace založené na příkladu výše investice a různých možných investičních obdobích.

Předpokládali jsme:

■ v prvním roce byste dostali zpět částku, kterou jste investovali (0% roční výnos). Pro ostatní období držení jsme předpokládali, že produkt funguje jako zobrazeno v umírněném scénáři.

■ Investováno je 10 000 EUR.

	Pokud odejdete po 1 roce	Pokud odejdete po 5 letech
Celkové náklady	617,91 EUR	1 015,56 EUR
Roční dopad na náklady (*)	6,19 %	1,65 %

(*) Toto ilustruje, jak náklady snižují vaši návratnost každý rok po dobu držení. Například ukazuje, že pokud odejdete v doporučené době držení, vaše průměrná návratnost za rok je projektována na 11,22 % před náklady a 9,57 % po nákladech.

Skladba nákladů

Jednorázové vstupní nebo výstupní náklady Pokud odejdete po 1 roce

Vstupní náklady (jednorázové náklady na vstupní) AŽ 3,00 % z částky, kterou zaplatíte při zadání této investice. Náklady na správní (roční) z částky, kterou zaplatíte při zadání tohoto investice. Až do 300 EUR

Výstup stojí 3,00 % vaší investice, než vám bude vyplacen. 291 EUR



Opakující se náklady účtované ročně Náklady

hodnoty vaší investice ročně. Toto je odhad nákladů vzniklých při nákupu a prodeji podkladových investic, vychází z minulých výdajů vyčíslených 24,25 EUR a se bude lišit v závislosti na administrativních nákladech, které budou účtovány za rok. Částka provozní náklady za rok. Jedná se o odhad nákladů vzniklých při Transakce stojí 0.02 % hodnoty vaší investice nákupu a prodeji podkladových investic do Produktu. Skutečná částka se bude lišit v závislosti na tom, kolik nakupujeme a prodáváme.

Vedlejší náklady vzniklé za specifických podmínek Poplatky

za výkon neplatí žádný poplatek za výkon. Za tento produkt se neplatí žádný poplatek za výkon. 0 EUR

Konverze nejsou povoleny.

JAK DLOUHO HO MÁM DRŽET A MOHU SI VYBRAT PENÍZE PŘEDČASNĚ?

Recommended holding period ("RHP"): 5 years.

RHP byla definována a založena na profilu rizik a výnosů produktu.

Investoři mohou splácet na denní bázi (v pracovní dny lucemburské banky), jak je popsáno v prospektu.

Jakýkoli zpětný odkup, ke kterému dojde před koncem RHP, může nepříznivě ovlivnit výkonnostní profil produktu.

Kromě toho může investorův příkaz k úpisu nebo zpětnému odkupu podléhat poplatku proti zředění (maximálně 0,1 % za úpis a maximálně 0,1 % za zpětný odkup) zaplaceným podfondem za účelem pokrytí transakčních nákladů.

JAK MOHU REKLAMOVAT?

V případě jakéhokoli nároku se obraťte na svého obvyklého bankovního poradce, který vám ohledně produktu poradil. Můžete také kontaktovat BNPP AM Luxembourg, jak je popsáno na jejich webových stránkách www.bnpparibas-am.lu (poznámka pod čarou 'Zásady řízení stížností'), zasláním e-mailu na adresu am.lu.complaints@bnpparibas.com nebo písemným oznámením na adresu BNPP AM Luxembourg - Client Services - 10, rue Edward Steichen L-2540 Luxembourg.

DALŠÍ RELEVANTNÍ INFORMACE

- Chcete-li získat přístup k minulým výkonům a scénářům výkonu Produktu, postupujte podle následujících pokynů: (1) Klikněte na <https://www.bnpparibas-am.lu> (2) Na úvodní stránce ponechte zemi „Lucembursko“ a vyberte jazyk a svůj profil investora; přijměte podmínky webové stránky (3) Přejděte na kartu 'FUNDS' a 'Fund explorer' (4) Vyhledejte produkt pomocí kódu ISIN nebo názvu produktu a klikněte na produkt (5) Klikněte na kartu 'Performance'.
- Graf na webových stránkách ukazuje výkonnost produktu jako procentuální ztrátu nebo zisk za rok za posledních 5 let ve srovnání s jeho benchmarkem. Může vám pomoci posoudit, jak byl produkt v minulosti spravován, a porovnat jej s jeho benchmarkem.



FORMÅL

Dette dokument giver dig nøgleoplysninger om dette investeringsprodukt. Det er ikke markedsføringsmateriale. Oplysningerne er lovpligtige for at hjælpe dig med at forstå arten, risici, omkostninger, potentielle gevinster og tab ved dette produkt og for at hjælpe dig med at sammenligne det med andre produkter.

PRODUKT

MSCI World SRI S-Series PAB 5% Capped, en afdeling af BNP PARIBAS EASY, aktieklasser: UCITS ETF EUR Kapitalisering (LU1615092217)

Producent: BNP PARIBAS ASSET MANAGEMENT Luxembourg ("BNPP AM Luxembourg")

Hjemmeside: [https://www.bnpparibas-](https://www.bnpparibas-am.com)

am.com Ring (+352 26.46.30.02) for mere information.

Commission de Surveillance du Secteur Financier ("CSSF") er ansvarlig for at overvåge produktet og BNPP AM Luxembourg.

Dato for fremstilling af KID: 15/06/2023

HVAD ER DETTE PRODUKT?

Type

Dette produkt er et foretagende for kollektiv investering i omsættelige værdipapirer (UCITS), der kvalificeres som en børshandlet fond (ETF). Det er en afdeling af BNP PARIBAS EASY, et åbent investeringselskab (société d'investissement à capital variable "SICAV"), der er underlagt bestemmelserne i del I af den luxembourgske lov af 17. december 2010 ("2010-loven") vedrørende institutter for kollektiv investering samt af UCITS-direktivet/62009.

Semester

Dette produkt har ingen udløbsdato.

BNPP AM Luxembourg er ikke berettiget til at opgive produktet ensidigt. SICAV's bestyrelse har bemyndigelse til at træffe beslutning om fusion, spaltning, likvidation eller lukning af afdelingen. Endvidere kan SICAV afvikles ved beslutning truffet af en ekstraordinær generalforsamling.

Mål Fonden

er en indeksfølgende passivt forvaltet fond.

Fonden søger at replikere (med en maksimal tracking error* på 1%) resultaterne af MSCI World SRI S-Series PAB 5% Capped (NTR)-indekset (Bloomberg: M1CXWSC-indekset) (indekset) ved at investere i aktier udstedt af virksomheder, der er inkluderet i indekset, med respekt for indeksets vægtninger (fuld replikering af aktier udstedt i indekset) eller i en optimeret replikering af indekset, investerer i en stikprøve af aktier, kan fondens tracking error være højere.

Indekset er sammensat af virksomheder udvalgt på basis af et minimumskriterier for miljø, social og virksomhedsledelse (ESG) (miljømuligheder, forurening og affald, menneskelig kapital, virksomhedsledelse osv.) og baseret på deres bestræbelser på at reducere deres eksponering for kul og ukonventionelle fossile brændstoffer. Den implementerer et loft, der begrænser en virksomheds maksimale vægt i indekset til 5 % på hver rebalanceringsdato. Derudover sigter indekset mod at overholde Paris Aligned Benchmark (PAB)-målene om at reducere kulstofintensiteten med mindst 50 % i forhold til det oprindelige investeringsunivers og at opnå et yderligere dekarboniseringsmål på 7 % hvert år. Som følge heraf er virksomheder, der er involveret i sektorer med en potentielt høj negativ ESG-påvirkning, dem, der er underlagt væsentlige overtrædelser af FN's Global Compact-principper, og dem, der er involveret i alvorlige ESG-relaterede kontroverser, udelukket fra indekset. Den type tilgang, der anvendes her, er Best-in-class (Best-in-class-tilgangen identificerer ledere i hver sektor baseret på den bedste ESG-praksis, samtidig med at man undgår dem, der udgør høje risikoniveauer og ikke overholder minimums-ESG-standarder ifølge indeksadministratoren og dens specialiserede partnere). Indekssets ekstra-finansielle strategi, der udføres på hvert trin i investeringsprocessen, kan omfatte metodiske begrænsninger såsom risikoen forbundet med ESG-investering eller indeksomlægningen. Yderligere information om indekset, dets sammensætning, beregning og regler for periodisk gennemgang og rebalancering og om den generelle metode bag MSCI-indeksene kan findes på www.msci.com.

*Sporingsfejlen er en risikoinikator, der måler, hvor tæt en fond følger præstationen af sit referenceindeks.

Indkomster geninvesteres systematisk.

Investorer er i stand til at indløse dagligt (på bankdage i Luxembourg) som beskrevet i prospektet.

Tilsligtede detailinvestorer

Dette produkt er designet til detailinvestorer, der hverken har finansiel ekspertise eller nogen specifik viden til at forstå produktet, men som alligevel kan lide et totalt kapitaltab. Det er velegnet til kunder, der søger kapitalvækst. Potentielle investorer bør have en investeringshorisont på mindst 5 år.

Praktiske oplysninger

■ Depositær: BNP PARIBAS, filial i Luxembourg.

■ Dette dokument med nøgleoplysninger er udarbejdet for den førnævnte aktieklasser og beskriver en afdeling af BNP PARIBAS EASY. Yderligere information om produktet er indeholdt i prospektet og de periodiske rapporter, der udstedes på SICAV-niveau. I henhold til 2010-loven er der adskilt hæftelse mellem afdelinger, hvilket betyder, at afdelingens aktiver ikke vil være tilgængelige til at dække et krav fra en kreditor eller en anden tredjepart fremsat mod en anden afdeling.

■ Yderligere information om Produktet, herunder det seneste prospekt, vedtægter, dokument med nøgleoplysninger, nettoaktiver, seneste offentliggjorte kurser på aktier, periodisk rapport, investeringsbeskrivelse, kan fås gratis på engelsk fra BNPP AM Luxembourg eller online på <https://www.bnpparibas-am.com>.

HVILKE RISICI ER, OG HVAD KAN JEG FÅ TILVENDELSE?

Risikoinikator



Risikoinikatoren forudsætter, at du opbevarer produktet i 5 år.

Du er muligvis ikke i stand til at sælge dit produkt nemt, eller du er måske nødt til at sælge til en pris, der har stor indflydelse på, hvor meget du får tilbage.



Den sammenfattende risikoinikator er en guide til risikoniveauet for dette produkt sammenlignet med andre produkter. Det viser, hvor sandsynligt det er, at Produktet vil tabe penge på grund af bevægelser på markederne, eller fordi vi ikke er i stand til at betale dig.

Vi har klassificeret dette produkt som 4 ud af 7, hvilket er en mellemrisikoklasse. Risikokategorien er begrundet i investeringen hovedsageligt i aktier og aktier, værdien af som kan svinge meget. Disse udsving forstærkes ofte på kort sigt.

Be aware of currency risk. If the currency of your account is different from the currency of this Product, the payments you will get depend on the exchange rate between the two currencies. This risk is not considered in the indicator shown above. Because the Product currency is different from the reference currency of the Fund, you will be exposed to the fluctuations between those currencies.

Andre risici, der er væsentligt relevante for produktet, som ikke er inkluderet i den sammenfattende risikoinikator:

■ Operationel risiko: i tilfælde af et operationelt sammenbrud i administrationsselskabet, en af dets repræsentanter eller depositaren, kan investorerne stå over for forskellige forstyrrelser (sen betaling, levering mv.).

For yderligere detaljer vedrørende risici henvises til prospektet.

Dette produkt inkluderer ikke nogen beskyttelse mod fremtidig markedsydelse, så du kan miste nogle af eller hele din investering.

Performancescenarier

De viste tal inkluderer alle omkostningerne ved selve produktet, men inkluderer muligvis ikke alle de omkostninger, du betaler til din rådgiver eller distributør. Tallene tager ikke hensyn til din personlige skattemæssige situation, hvilket også kan have betydning for, hvor meget du får tilbage. Hvad du får ud af dette produkt afhænger af den fremtidige markedsydelse.

Markedsudviklingen i fremtiden er usikker og kan ikke forudsiges nøjagtigt. De præsenterede ugunstige, moderate og gunstige scenarier repræsenterer eksempler, der bruger den bedste og den dårligste ydeevne, såvel som den gennemsnitlige ydeevne af Produktet og/eller passende benchmark over de sidste 10 år. De markeder kan udvikle sig meget anderledes i fremtiden. Stressscenariet viser, hvad du kan få igen under ekstreme markedsforhold.

Anbefalet holdperiode: 5 år		Hvis du forlader efter 1 år	Hvis du forlader efter 5 år
Eksempel på investering: 10.000 EUR			
<i>Scenarier</i>			
Minimum	Der er ingen minimumsgaranti. Du kan miste nogle af eller hele din investering.		
Stress	What you might get back after costs	5.069,85 EUR	1.432,84 EUR
	Gennemsnitligt afkast hvert år	-49,30 %	-32,20 %
Ugunstigt	What you might get back after costs	7.946,2 EUR	8.350,53 EUR
	Gennemsnitligt afkast hvert år	-20,54 %	-3,54 %
Moderat	What you might get back after costs	10.496,11 EUR	15.793,9 EUR
	Gennemsnitligt afkast hvert år	4,96 %	9,57 %
Gunstig	What you might get back after costs	13.577,6 EUR	19.667,25 EUR
	Gennemsnitligt afkast hvert år	35,78 %	14,49 %

Det gunstige scenario fandt sted for en investering mellem 2016 og 2021.

Det moderate scenario opstod for en investering mellem 2014 og 2019.

Det ugunstige scenario opstod for en investering mellem 2021 og 2023.

HVAD SKER DER HVIS BNPP AM LUXEMBOURG IKKE KAN UDBETALE?

SICAV er indarbejdet som en separat enhed adskilt fra BNPP AM Luxembourg. I tilfælde af at BNPP AM Luxembourg ville misligholde, vil aktiverne i Produkt/SICAV, som ejes af en depositar, vil ikke blive påvirket af denne misligholdelse.

I tilfælde af en depositarens misligholdelse afbødes risikoen for økonomisk tab af Produktet/SICAV'en af den juridiske adskillelse af depositarens aktiver fra dem, produktet/SICAV.

HVAD ER OMKOSTNINGERNE?

Den person, der rådgiver om eller sælger dig dette produkt, kan opkræve andre omkostninger. Hvis det er tilfældet, vil denne person give dig oplysninger om disse omkostninger og hvordan de påvirke din investering. Hvis dette produkt bruges som et underliggende for en forsikringspolice eller en kapitaliseringspolice, inkluderer de præsenterede omkostninger ikke nogen omkostninger relateret til sådanne politikker.

Omkostninger over tid

Tabellerne viser de beløb, der tages fra din investering for at dække forskellige typer omkostninger. Disse beløb afhænger af, hvor meget du investerer, hvor længe du holde produktet. Beløbene vist her er illustrationer baseret på et eksempel på investeringsbeløb og forskellige mulige investeringsperioder.

Vi har antaget:

■ i det første år ville du få det beløb tilbage, du investerede (0 % årligt afkast). For de øvrige opbevaringsperioder har vi antaget, at Produktet fungerer som vist i det moderate scenarie.

■ Der investeres 10.000 EUR.

	Hvis du forlader efter 1 år	Hvis du forlader efter 5 år
Samlede omkostninger	617,91 EUR	1.015,56 EUR
Årlig omkostningspåvirkning (*)	6,19 %	1,65 %

(*) Dette illustrerer, hvordan omkostningerne reducerer dit afkast hvert år over beholdningsperioden. For eksempel viser det, at hvis du afslutter ved den anbefalede holdeperiode, din Det gennemsnitlige afkast pr. år forventes at blive 11,22 % før omkostninger og 9,57 % efter omkostninger.

Sammensætning af omkostninger

Engangs- eller udrejseomkostninger Hvis du forlader efter 1 år	
Adgangsomkostninger Op til num070700oneoffcostsportfolioen Op til 3,00% af det beløb, du indbetaler, når du indtaster denne investering. Du indbetaler ved indbetaling af dette investering.	Op til 300 EUR
Enit koster 3,00 % af din investering, før den udbetales til dig.	291 EUR



Tilbagevendende omkostninger

og anden administration og 0,25 % af værdien af din investering pr. år. Beløbet er baseret på tidligere udgifter beregnet til 24,25 EUR administrationsomkostninger driftsomkostningerne 31/12/2022. 0,02 % af værdien af din investering om året. Dette er et skøn over de omkostninger, der påløber, når vi køber og sælger. Det faktiske beløb vil være mindre eller større end dette skøn, afhængigt af de faktiske omkostninger, der påløber, når vi køber og sælger.

Tilfældige omkostninger taget under specifikke

Ydelsesgebyrer Der er ingen resultatgebyr for dette produkt. Der er ingen præstationsgebyr for dette produkt. Dette produkt. 0 EUR

Konverteringer ikke tilladt.

HVOR LÆNGE SKAL JEG HOLDE DET OG KAN JEG TAGE PENGE UD TIDLIGT?

Recommended holding period ("RHP"): 5 years.

RHP er defineret og baseret på produktets risiko- og belønningsprofil.

Investorer er i stand til at indløse dagligt (på bankdage i Luxembourg) som beskrevet i prospektet.

Enhver indløsning, der sker inden afslutningen af RHP'en, kan have en negativ indvirkning på Produktets ydeevneprofil.

Derudover kan investorens tegnings- eller indløsningsordre være underlagt en anti-udvandringsafgift (maksimalt 0,1 % for tegning og maksimalt 0,1 % for indløsning) betalt til afdelingen for at dække transaktionsomkostninger.

HVORDAN KAN JEG KLAGE?

Ved ethvert krav opfordres du til at kontakte din sædvanlige relationschef, der rådgav dig om produktet. Du kan også kontakte BNPP AM Luxembourg, som beskrevet på dets hjemmeside www.bnpparibas-am.lu (fodnote 'Reklamationsstyringspolitik'), ved at sende en e-mail til am.lu.complaints@bnpparibas.com eller ved at skrive til BNPP AM Luxembourg - Client Services - 10, rue Edward Steichen L-2540 Luxembourg.

ANDRE RELEVANTE OPLYSNINGER

- For at få adgang til Produktets tidligere præstationer og præstationsscenerier skal du følge instruktionerne nedenfor: (1) Klik på <https://www.bnpparibas-am.lu> (2) På velkomstsiden skal du beholde 'Luxembourg'-land og vælge sproget og din investorprofil; accepter webstedets vilkår og betingelser (3) Gå til fanebladet 'FONDS' og 'Fondsudforsker' (4) Søg efter produktet ved hjælp af ISIN-koden eller produktets navn og klik på produktet (5) Klik på fanen 'Ydeevne'.
- Diagrammet på hjemmesiden viser Produktets ydeevne som det procentvise tab eller gevinst pr. år over de sidste 5 år sammenlignet med dets benchmark. Det kan hjælpe dig med at vurdere, hvordan produktet er blevet administreret tidligere og sammenligne det med dets benchmark.



DOEL

Dit document geeft u belangrijke informatie over dit beleggingsproduct. Het is geen marketingmateriaal. Deze informatie is wettelijk verplicht om u inzicht te geven in de aard, risico's, kosten, potentiële winsten en verliezen van dit product en om u te helpen het te vergelijken met andere producten.

PRODUCT

MSCI World SRI S-Series PAB 5% Capped, een subfonds van BNP PARIBAS EASY, aandelenklasse: UCITS ETF EUR Kapitalisatie (LU1615092217)

Fabrikant: BNP PARIBAS ASSET MANAGEMENT Luxembourg ("BNPP AM Luxembourg")

Website: <https://www.bnpparibas-am.com> Bel

(+352 26.46.30.02) voor meer informatie.

De Commission de Surveillance du Secteur Financier ("CSSF") is verantwoordelijk voor het toezicht op het Product en BNPP AM Luxembourg.

Productiedatum van de KID: 15/06/2023

WAT IS DIT PRODUCT?

Type:

Dit product is een instelling voor collectieve belegging in effecten (icbe) die kwalificeert als een beursgenoteerd fonds (ETF). Het is een subfonds van BNP PARIBAS EASY, een open beleggingsmaatschappij (société d'investissement à capital variable, "SICAV"), die valt onder de bepalingen van Deel I van de Luxemburgse wet van 17 december 2010 (de "Wet van 2010") betreffende instellingen voor collectieve belegging, alsook onder de icbe-richtlijn 2009/65.

Termijn

Dit product heeft geen vervaldatum.

BNPP AM Luxembourg heeft niet het recht het product eenzijdig te beëindigen. De raad van bestuur van de SICAV is bevoegd te besluiten tot fusie, splitsing, liquidatie of sluiting van het subfonds. De SICAV kan bovendien worden ontbonden bij besluit van een buitengewone algemene vergadering van aandeelhouders.

Doelstellingen

Het Fonds is een passief beheerd fonds dat een index volgt.

Het Fonds streeft ernaar de prestaties van de MSCI World SRI S-Series PAB 5% Capped (NTR) index (Bloomberg: M1CXWSC index) (de Index) te repliceren (met een maximale tracking error* van 1%) door te beleggen in aandelen die zijn uitgegeven door bedrijven die zijn opgenomen in de Index, waarbij de wegingen van de Index worden gerespecteerd (volledige replicatie) of in een steekproef van aandelen die zijn uitgegeven door bedrijven die zijn opgenomen in de Index (geoptimaliseerde replicatie). Wanneer er wordt belegd in een steekproef van aandelen, kan de tracking error van de Index hoger zijn. De index bestaat uit bedrijven die geselecteerd zijn op basis van minimale criteria op het gebied van milieu, maatschappij en corporate governance (ESG) (milieukansen, vervuiling en afval, menselijk kapitaal, corporate governance, enz.) en op basis van hun inspanningen om hun blootstelling aan steenkool en niet-conventionele fossiele brandstoffen te verminderen. Er wordt een limiet gehanteerd die het maximale gewicht van een bedrijf binnen de index beperkt tot 5% op elke herwegingsdatum. Daarnaast streeft de index ernaar te voldoen aan de doelstellingen van de Paris Aligned Benchmark (PAB) om de koolstofintensiteit met ten minste 50% te verminderen ten opzichte van het initiële beleggingsuniversum en een extra decarbonisatiedoelstelling van 7% per jaar te behalen. Als gevolg hiervan worden bedrijven die actief zijn in sectoren met een potentieel hoge negatieve ESG-impact, bedrijven die onderhevig zijn aan significante schendingen van de principes van het UN Global Compact en bedrijven die betrokken zijn bij ernstige ESG-gerelateerde controverses, uitgesloten van de index. De hier gebruikte benadering is 'Best-in-class' (de 'Best-in-class'-benadering identificeert koplopers in elke sector op basis van de beste ESG-praktijken, waarbij sectoren worden vermeden die een hoog risiconiveau met zich meebrengen en niet voldoen aan de minimale ESG-normen volgens de indexbeheerder en zijn gespecialiseerde partners). De extra-financiële strategie van de index, die in elke stap van het beleggingsproces wordt toegepast, kan methodologische beperkingen omvatten, zoals het risico dat verband houdt met ESG-beleggingen of de herweging van de index. Meer informatie over de index, de samenstelling, berekening en regels voor periodieke herziening en herweging, en over de algemene methodologie achter de MSCI-indices is te vinden op www.msci.com.

*De tracking error is een risico-indicator die meet hoe nauwkeurig een fonds de prestaties van zijn referentie-index volgt.

Inkomsten worden systematisch herinvesteed.

Beleggers kunnen dagelijks (op Luxemburgse bankwerkdagen) inwisselen zoals beschreven in het prospectus.

Beoogde particuliere beleggers. Dit

product is bedoeld voor particuliere beleggers die noch over financiële expertise noch over specifieke kennis beschikken om het product te begrijpen, maar desalniettemin een volledig kapitaalverlies kunnen lijden. Het is geschikt voor cliënten die streven naar kapitaalgroei. Potentiële beleggers dienen een beleggingshorizon van minimaal 5 jaar te hebben.

Praktische informatie

■ Bewaarder: BNP PARIBAS, Luxemburgs filiaal Dit

■ essentiële-informatiedocument is opgesteld voor de bovengenoemde aandelenklasse en beschrijft een subfonds van BNP PARIBAS EASY. Meer informatie over het product is te vinden in het prospectus en de periodieke verslagen die op het niveau van de SICAV worden uitgegeven. Krachtens de wet van 2010 is er sprake van een gescheiden aansprakelijkheid tussen subfondsen, wat betekent dat de activa van het subfonds niet beschikbaar zullen zijn om een vordering van een schuldeiser of een andere derde partij op een ander subfonds te voldoen.

■ Verdere informatie over het product, waaronder het meest recente prospectus, de statuten, het essentiële-informatiedocument, de netto-inventariswaarden, de laatst gepubliceerde koersen van het/de aandeel(en), het periodieke verslag en de beleggingsbeschrijving, kunt u kosteloos in het Engels verkrijgen bij BNPP AM Luxembourg of online op <https://www.bnpparibas-am.com>.

WAT ZIJN DE RISICO'S EN WAT KAN IK ERVOOR KRIJGEN?

Risico-indicator

De risico-indicator gaat ervan uit dat u het product 5 jaar aanhoudt.

Het kan zijn dat u uw product niet gemakkelijk kunt verkopen of dat u het tegen een prijs moet verkopen die een grote impact heeft op hoeveel u ervoor terugkrijgt.



Lager risico Hoger risico

De samenvattende risico-indicator geeft het risiconiveau van dit product aan in vergelijking met andere producten. Hij geeft aan hoe waarschijnlijk het is dat het product geld verliest vanwege schommelingen op de markten of omdat wij u niet kunnen betalen.

We hebben dit product geclassificeerd als 4 uit 7, wat een gemiddelde risicoklasse is. Deze risicocategorie wordt gerechtvaardigd door de belegging in voornamelijk aandelen en effecten, de waarde van die aanzienlijk kunnen fluctueren. Deze schommelingen worden op korte termijn vaak versterkt.

Be aware of currency risk. If the currency of your account is different from the currency of this Product, the payments you will get depend on the exchange rate between the two currencies. This risk is not considered in the indicator shown above. Because the Product currency is different from the reference currency of the Fund, you will be exposed to the fluctuations between those currencies.

Andere risico's die materieel relevant zijn voor het product en niet zijn opgenomen in de samenvattende risico-indicator:

■ Operationeel risico: bij een operationele storing binnen de beheermaatschappij, een van haar vertegenwoordigers of de bewaarder kunnen beleggers te maken krijgen met diverse verstoringen (te late betaling, levering etc.).

Voor meer informatie over de risico's verwijzen wij u naar het prospectus.

Dit product biedt geen bescherming tegen toekomstige marktontwikkelingen. U kunt dus een deel of uw gehele investering verliezen.

Prestatiescenario's

De getoonde bedragen omvatten alle kosten van het product zelf, maar mogelijk niet alle kosten die u aan uw adviseur of distributeur betaalt. De bedragen zijn niet van toepassing. rekening houdend met uw persoonlijke belastingssituatie, die ook van invloed kan zijn op uw teruggave. Wat u met dit product ontvangt, hangt af van de toekomstige marktontwikkelingen.

De toekomstige marktontwikkelingen zijn onzeker en kunnen niet nauwkeurig worden voorspeld. De gepresenteerde ongunstige, gematigde en gunstige scenario's vertegenwoordigen voorbeelden waarbij de beste en slechtste prestaties worden gebruikt, evenals de gemiddelde prestaties van het product en/of de relevante benchmark over de afgelopen 10 jaar.

Markten zouden zich in de toekomst heel anders kunnen ontwikkelen. Het stressscenario laat zien wat je zou kunnen terugkrijgen in extreme marktomstandigheden.

Aanbevolen houdperiode: 5 jaar	Als u na 1 jaar uittreedt	Als u na 5 jaar uittreedt
Voorbeeldinvestering: € 10.000		

Scenario's

Minimum	Er is geen gegarandeerd minimumrendement. U kunt een deel of uw gehele investering verliezen.		
Spanning	What you might get back after costs	5.069,85 EUR	1.432,84 euro
	Gemiddeld rendement per jaar	-49,30%	-32,20%
Ongunstig	What you might get back after costs	7.946,2 euro	8.350,53 euro
	Gemiddeld rendement per jaar	-20,54%	-3,54%
Gematigd	What you might get back after costs	10.496,11 EUR	15.793,9 euro
	Gemiddeld rendement per jaar	4,96%	9,57%
Gunstig	What you might get back after costs	13.577,6 EUR	19.667,25 euro
	Gemiddeld rendement per jaar	35,78%	14,49%

Het gunstige scenario deed zich voor bij een investering tussen 2016 en 2021.

Het gematigde scenario deed zich voor bij een investering tussen 2014 en 2019.

Het ongunstige scenario deed zich voor bij een investering tussen 2021 en 2023.

WAT GEBEURT ALS BNPP AM LUXEMBOURG NIET KAN UITBETALEN?

De SICAV is opgericht als een aparte entiteit, los van BNPP AM Luxembourg. In geval van wanbetaling van BNPP AM Luxembourg worden de activa van de SICAV in mindering gebracht.

Producten/SICAV's die bij een bewaarder worden aangehouden, ondervinden geen gevolgen van deze wanbetaling.

In geval van wanbetaling van de bewaarder wordt het risico van financieel verlies van het product/de SICAV beperkt door de juridische scheiding van de activa van de bewaarder van die van de bewaarder. het Product/de SICAV.

WAT ZIJN DE KOSTEN?

De persoon die u over dit product adviseert of het verkoopt, kan u andere kosten in rekening brengen. In dat geval zal deze persoon u informeren over deze kosten en hoe deze worden berekend. invloed hebben op uw belegging. Indien dit product wordt gebruikt als onderliggende waarde van een verzekeringspolis of een kapitalisatiepolis, omvatten de weergegeven kosten geen kosten. die verband houden met dergelijk beleid.

Kosten in de loop van de tijd

De tabellen tonen de bedragen die van uw belegging worden afgetrokken om verschillende soorten kosten te dekken. Deze bedragen zijn afhankelijk van hoeveel u belegt, hoe lang u belegt. het product te behouden. De hier getoonde bedragen zijn illustraties op basis van een voorbeeldinvesteringsbedrag en verschillende mogelijke investeringsperiodes.

Wij zijn uitgegaan van:

■ In het eerste jaar krijgt u het geïnvesteerde bedrag terug (0% jaarlijks rendement). Voor de overige beleggingsperiodes zijn we ervan uitgegaan dat het product presteert zoals verwacht. weergegeven in het gematigde scenario.

■ Er wordt 10.000 euro geïnvesteerd.

	Als u na 1 jaar uittreedt	Als u na 5 jaar uittreedt
Totale kosten	617,91 EUR	1.015,56 euro
Jaarlijkse kostenimpact (*)	6,19%	1,65%

(*) Dit illustreert hoe kosten uw rendement elk jaar gedurende de beleggingsperiode verlagen. Het laat bijvoorbeeld zien dat als u uitstapt bij de aanbevolen beleggingsperiode, uw Het gemiddelde rendement per jaar wordt geschat op 11,22% vóór kosten en 9,57% na kosten.

Samenstelling van de kosten

Enmalige in- of uitstapkosten Als u na 1 jaar uitstapt	
De innamekosten (uitstapkosten) bedragen 3,00% van het bedrag dat u betaalt bij het invoeren van deze belegging.	Tot 300 euro
Elk jaar bedragen de kosten 3,00% van uw investering, waarna het bedrag aan u wordt uitbetaald.	291 euro



Terugkerende kosten die jaarlijks in

andere administratieve kosten en 0,25% van de waarde van uw belegging per jaar. Het bedrag is gebaseerd op eerdere uitgaven berekend 24,25 EUR op 31-12-2022. Beheerkosten en
bedrijfskosten op 31-12-2022. 0,02% van de waarde van uw belegging per jaar. Dit is een schatting van de kosten die we

Transactiekosten: 0,02% van de waarde van uw belegging per jaar. Dit is een schatting van de kosten die we maken wanneer we de onderliggende beleggingen voor het product kopen en verkopen. Het bedrag is gebaseerd op eerdere uitgaven berekend 24,25 EUR op 31-12-2022.

Incidentele kosten die onder specifieke voorwaarden

Prestatievergoedingen: Er is geen prestatievergoeding voor dit product. Er geldt geen prestatievergoeding voor dit product. 0 EUR

Conversies zijn niet toegestaan.

HOE LANG MOET IK HET VASTHOUDEN EN KAN IK EERDER GELD OPNEMEN?

Recommended holding period ("RHP"): 5 years.

De RHP is vastgesteld en gebaseerd op het risico- en rendementsprofiel van het product.

Beleggers kunnen dagelijks (op Luxemburgse bankwerkdagen) inwisselen zoals beschreven in het prospectus.

Elke inwisseling die plaatsvindt vóór het einde van de RHP kan een negatieve invloed hebben op het prestatieprofiel van het product.

Bovendien kan de inschrijvings- of terugkooporder van de belegger onderworpen worden aan een antiverwateringsheffing (maximaal 0,1% bij inschrijving en maximaal 0,1% bij terugkoop) die aan het subfonds wordt betaald om de transactiekosten te dekken.

HOE KAN IK EEN KLACHT INDIENEN?

Voor eventuele klachten kunt u contact opnemen met uw gebruikelijke relatiebeheerder die u over het product heeft geadviseerd. U kunt ook contact opnemen met BNPP AM Luxembourg, zoals beschreven op de website www.bnpparibas-am.lu (voetnoot 'Beleid inzake klachtenbeheer'), door een e-mail te sturen naar amlu.complaints@bnpparibas.com of door te schrijven naar BNPP AM Luxembourg - Klantenservice - 10, rue Edward Steichen, L-2540 Luxembourg.

OVERIGE RELEVANTE INFORMATIE

- Om toegang te krijgen tot de eerdere prestaties en prestatiescenario's van het product, volgt u de onderstaande instructies: (1) Klik op <https://www.bnpparibas-am.lu> (2) Op de welkomspagina behoudt u het land 'Luxemburg' en kiest u de taal en uw beleggersprofiel; accepteer de algemene voorwaarden van de website. (3) Ga naar het tabblad 'FONDSEN' en 'Fondsenverkenner'. (4) Zoek het product met behulp van de ISIN-code of de naam van het product en klik op het product. (5) Klik op het tabblad 'Prestaties'.
- De grafiek op de website toont de prestaties van het product als percentage verlies of winst per jaar over de afgelopen vijf jaar ten opzichte van de benchmark. Deze grafiek helpt u te beoordelen hoe het product in het verleden is beheerd en vergelijkt het met de benchmark.



EESMÄRK

See dokument sisaldab põhiteavet selle investeerimistoote kohta. See ei ole turundusmaterjal. Teave on seadusega nõutav, et aidata teil mõista selle toote olemust, riske, kulusid, võimalikku tulu ja kahjumit ning aidata teil seda teiste toodetega võrrelda.

TOODE

MSCI World SRI S-Series PAB 5% Capped, BNP PARIBAS EASY allfond, aktsiaklass: UCITS ETF EUR kapitalisatsioon (LU1615092217)

Tootja: BNP PARIBAS ASSET MANAGEMENT Luxembourg ("BNPP AM Luxembourg")

Veebisait: <https://www.bnpparibas-am.com>

Lisateabe saamiseks helistage (+352 26.46.30.02).

Commission de Surveillance du Secteur Financier ("CSSF") vastutab toote ja BNPP AM Luxembourg'i järelevalve eest.

KID valmistamise kuupäev: 15/06/2023

MIS SEE TOODE ON?

Tüüp

See toode on ühisinvesteeringusettevõtte vabalt kaubeldavatesse väärtpaberitesse (UCITS), mis kvalifitseerub börsil kaubeldavaks fondiks (ETF). See on avatud investeeringuühingu BNP PARIBAS EASY allfond (société d'investissement à capital muutuja „SICAV“), mida reguleerivad 17. detsembri 2010. aasta Luksemburgi seaduse (edaspidi „2010. aasta seadus“) I osa sätted, mis käsitlevad ühisinvesteeringusettevõtjaid, ning ka avatud investeeringufondide direktiiv6/5209.

Tähtaeg

Sellel tootel ei ole tähtaega.

BNPP AM Luxembourgil ei ole õigust toodet ühepoolset lõpetada. SICAV-i juhatusel on õigus otsustada allfondi ühinemise, jagunemise, likvideerimise või sulgemise üle. Lisaks võidakse SICAV likvideerida aktsionäride erakorralise üldkoosoleku otsusega.

Eesmärgid

Fond on indekseid jälgiv passiivselt juhitud fond.

Fond püüab replitseerida (maksimaalse jälgimisveaga* 1%) MSCI World SRI S-Series PAB 5% Capped (NTR) indeksi (Bloomberg: M1CXWSC indeks) (indeks) (indeks) tootlust, investeerides indeksis sisalduvate ettevõtete emiteeritud aktsiatesse, järgides indeksi kaalusid (optimeeritud aktsiate väljalastud ettevõtted või indekseeritud ettevõtted) replikatsioon), Aktsiate valimise investeerides võib fondi jälgimisviga olla suurem.

Indeks koosneb ettevõtetest, mis on valitud keskkonna-, sotsiaal- ja ettevõttejuhtimise (ESG) miinimumkriteeriumide (keskkonnavõimalused, saaste ja jäätmed, inimkapital, ettevõtte juhtimine jne) alusel ning nende jõupingutuste alusel vähendada kokkupuudet kivisöe ja tavatute fossiilkütustega. See rakendab ülempiiri, mis piirab ettevõtte maksimaalset osakaalu indeksis 5%-ni igal tasakaalustamiskuupäeval. Lisaks on indeksi eesmärk järgida Paris Aligned Benchmark (PAB) eesmärke vähendada süsinikdioksiidi intensiivsust vähemalt 50% võrreldes esialgse investeerimisunivर्सumiga ja saavutada igal aastal täiendav dekarboniseerimise eesmärk 7%. Selle tulemusena jäetakse indeksist välja ettevõtted, mis on seotud potentsiaalselt suure negatiivse ESG-mõjuga sektoritega, ettevõtted, mille suhtes rikutakse oluliselt ÜRO globaalse kokkuleppe põhimõtteid, ja need, kes on seotud tõsiste ESG-ga seotud vaidlustega. Siin kasutatav lähenemisviis on klassi parim (klassi parim lähenemisviis tuvastab igas sektoris juhid parimate ESG tavade põhjal, vältides samas neid, mis kujutavad endast kõrget riski ja ei vasta indeksi administraatori ja tema spetsialiseerunud partnerite andmetel ESG miinimumstandarditele). Investeeringuprotsessi igas etapis läbiviidav indeksiväline finantsstrateegia võib sisaldada metodoloogilisi piiranguid, nagu ESG investeeringuga seotud risk või indeksi tasakaalustamine. Lisateavet indeksi, selle koostise, arvutamise ja perioodilise ülevaatamise ja tasakaalustamise reeglite ning MSCI indeksi taga oleva üldise meetodika kohta leiate veebisaidilt www.msci.com.

*Jälgimisviga on riskinäitaja, mis mõõdab, kui täpselt fond oma võrdlusindeksi tootlust jälgib.

Sissetulekud reinvesteeringutakse süstemaatiliselt.

Investorid saavad lunastada iga päev (Luksemburgi panga tööpäeval), nagu on kirjeldatud prospektis.

Ettenähtud jaeinvestorid See

toode on mõeldud jaeinvestoritele, kellel ei ole toote mõistmiseks finantssteadmisi ega spetsiifilisi teadmisi, kuid kes võivad sellest hoolimata kanda täielikku kapitalikahju. See sobib klientidele, kes soovivad suurendada kapitali. Potentsiaalsete investorite investeeringuperiood peaks olema vähemalt 5 aastat.

Praktiline teave

■ Depositoorium: BNP PARIBAS, Luksemburgi

■ filiaal See põhiteabe dokument on koostatud ülalmainitud aktsiaklassi kohta ja kirjeldab BNP PARIBAS EASY allfondi. Lisateavet Toote kohta leiate prospektist ja perioodilistest aruannetest, mis antakse välja SICAV tasemel. 2010. aasta seaduse kohaselt on allfondide vahel eraldiseisev vastutus, mis tähendab, et allfondi varad ei ole kättesaadavad võlausaldaja või muu kolmanda isiku nõude rahuldamiseks, mis on esitatud teise allfondi vastu.

■ Lisateavet toote kohta, sealhulgas uusimat prospekti, põhikirja, põhiteabe dokumenti, puhasväärtusi, aktsia(te) viimati avaldatud hindu, perioodilist aruannet, investeeringute kirjeldust, saab tasuta inglise keeles saada BNPP AM Luxembourgist või veebist aadressil <https://www.bnpparibas-am.com>.

MILLISED ON RISKID JA MIDA VÕIN TASUTA SAADA?

Riski indikaator

Süsinikdioksiidi tase ei ole võimalik ette näha. Toode ei ole seotud süsinikdioksiidi tasega.

Il ei pruugi olla võimalik oma toodet lihtsalt müüa või peate võib-olla müüma hinnaga, mis mõjutab oluliselt teie tagastatavat summat.



Madalam risk Kõrgem risk

Riskinäitaja eeldab, et hoiate Toodet 5 aastat.

Teil ei pruugi olla võimalik oma toodet lihtsalt müüa või peate võib-olla müüma hinnaga, mis mõjutab oluliselt teie tagastatavat summat.



Kokkuvõtlik riskinäitaja on juhiseks selle toote riskitaseme kohta võrreldes teiste toodetega. See näitab, kui tõenäoline on, et toode kaotab raha turgudel toimivate liikumiste tõttu või seetõttu, et me ei suuda teile maksta.

Oleme selle toote klassifitseerinud 4-le 7-st, mis on keskmise riskiga klass. Riskikategooria on põhendatud investeringuga peamiselt aktsiatesse ja aktsiatesse, mille väärtus mis võib oluliselt kõikuda. Need kõikumised võimenduvad sageli lühiajaliselt.

Be aware of currency risk. If the currency of your account is different from the currency of this Product, the payments you will get depend on the exchange rate between the two currencies. This risk is not considered in the indicator shown above. Because the Product currency is different from the reference currency of the Fund, you will be exposed to the fluctuations between those currencies.

Muud tootega olulised riskid, mis ei sisaldu koondriski indikaatoris:

■ **Operatsioonirisk:** fondivalitseja, selle esindaja või depositeerimise tegevuse rikke korral võivad investorid silmitsi seista mitmesugused häired (makse hilinemine, kohaletuimamine jne).

Lisateavet riskide kohta leiata prospektist.

See toode ei sisalda kaitset tulevase turu toimimise eest, nii et võite kaotada osa või kogu oma investeringu.

Tulemuslikkuse stsenaariumid

Näidatud arvud sisaldavad kõiki Toote enda kulusid, kuid ei pruugi sisaldada kõiki kulusid, mida maksate oma nõustajale või turustajale. Arvud ei võta arvesse teie isiklikku maksuolukorda, mis võib mõjutada ka seda, kui palju te tagasi saate. See, mida te sellest tootest saate, sõltub turu edasise toimimisest.

Turu arengud tulevikus on ebakindlad ja neid ei saa täpselt ennustada. Esitatud ebasoodsad, mõõdukad ja soodsad stsenaariumid esindavad näited parima ja halvima toimivuse kohta, samuti Toote ja/või asjakohase võrdlusaluse keskmise toimivuse kohta viimase 10 aasta jooksul. The turud võivad tulevikus areneda väga erinevalt. Stressistsenaarium näitab, mida võite äärmuslikes turuoludes tagasi saada.

Soovitatav hoidmisaeg: 5 aastat	Kui lahkute 1 aasta pärast	Kui lahkute 5 aasta pärast
Näidisinvesteering: 10 000 eurot		

Stsenaariumid

Minimaalne	Minimaalne garanteeritud tootlus puudub. Võite kaotada osa või kogu oma investeringu.		
Stress	What you might get back after costs	5 069,85 EUR	1 432,84 eurot
	Keskmine tulu igal aastal	-49,30%	-32,20%
Ebasoodne	What you might get back after costs	7 946,2 EUR	8 350,53 eurot
	Keskmine tulu igal aastal	-20,54%	-3,54%
Mõõdukas	What you might get back after costs	10 496,11 eurot	15 793,9 EUR
	Keskmine tulu igal aastal	4,96%	9,57%
Soodne	What you might get back after costs	13 577,6 EUR	19 667,25 EUR
	Keskmine tulu igal aastal	35,78%	14,49%

Soodne stsenaarium kujunes investeringuks aastatel 2016–2021.

Mõõdukas stsenaarium toimus investeringu puhul aastatel 2014–2019.

Ebasoodne stsenaarium toimus investeringu puhul aastatel 2021–2023.

MIS JUHTUB, KUI BNPP AM LUKSEMBURG EI SUUDA VÄLJA maksta?

SICAV on asutatud BNPP AM Luxembourgist eraldiseisva üksusena. Juhul, kui BNPP AM Luxembourg jätkaks oma kohustuste täitmata, on ettevõtte varad

Depoopanga valduses olevat toodet/SICAV-i see vaikumisi ei mõjuta.

Depoopanga kohustuste täitmata jätmise korral vähendab Toote/SICAV-i rahalise kahju riski depoopanga varade seaduslik eraldamine depoopanga varadest. toode/SICAV.

MILLISED KULUD ON?

Isik, kes teile seda toodet nõustab või müüb, võib teilt nõuda muid kulusid. Kui jah, annab see isik teile teavet nende kulude ja nende kulude kohta mõjutada teie investeringut. Kui seda toodet kasutatakse kindlustuspoliisi või kapitaliseerimispoliisi alusvarana, ei sisalda esitatud kulud mingeid kulusid seotud selliste poliitikatega.

Kulud aja jooksul

Tabelites on näidatud summad, mis võetakse teie investeringust erinevat tüüpi kulude katteks. Need summad sõltuvad sellest, kui palju sa investeerid, kui kaua sa oled hoidke toodet. Siin näidatud summad on illustratsioonid, mis põhinevad näidisinvesteeringusummal ja erinevatel võimalikel investeerimisperioodidel.

Oleme eeldanud:

■ esimesel aastal saaksite investeeritud summa tagasi (aastatootlus 0%). Ülejäänud hoidmisperioodide puhul oleme eeldanud, et toode toimib nagu näidatud mõõdukas stsenaariumis.

■ Investeeritakse 10 000 eurot.

	Kui lahkute 1 aasta pärast	Kui lahkute 5 aasta pärast
Kogukulu	617,91 eurot	1 015,56 eurot
Iga-aastane kulumõju (*)	6,19%	1,65%

(*) See näitab, kuidas kulud vähendavad teie tulu igal aastal hoidmisperioodi jooksul. Näiteks näitab see, et kui lahkute soovitud hoidmisperioodil, siis teie aasta keskmiseks tootluseks prognoositakse 11,22% enne kulusid ja 9,57% pärast kulusid.

Kulude koosseis

Ühekordsed sisenemis- või lahkumiskulud Kui lahkute 1 aasta pärast

Osalemiskulud	Kuni 10070700ks kulusportlasessepeaastani 0,50% summa, mille sõltu investeringu sisseastumisele sisse makstakse. Esitamisel sisse makstud summa	Kuni
sisestamine	investering.	300 EUR
Väljumine	makstab 0,00% teie investeringust, enne kui see teile välja makstakse.	291 eurot



Korduvad kulud, mida nõutakse igal

31.12.2022. 0,02% teie investeerimis- ja tehingukuludest ning 0,25% teie investeerimise väärtusest aastas. Summa aluseks on varasemad kulud arvestatud

tegevuskulud, 66 EUR. Tegelik summa sõltub sellest, kui palju me ostame ja müüme.

moodustavad 0,02% teie investeerimise väärtusest aastas. See on hinnang kulude kohta, mis tehingukulud
toote aluseks olevate investeerimise väärtusest ja müügist. Tegelik summa varieerub palju me ostame ja müüme.

Eritingimustel võetavad juhuslikud kulud

Talenditeasand

Sellel tootel ei ole tulemustasu, inflatsioonitasu.

0 EUR

Konversioonid pole lubatud.

KUI KAUA PEAKSIN SEDA HOIDMA JA KAS MA SAAN RAHA VARAST VÄLJA VÕTTA?

Recommended holding period ("RHP"): 5 years.

RHP on määratletud ja põhineb toote riski- ja tuluprofiilil.

Investorid saavad lunastada iga päev (Luksemburgi panga tööpäevadel), nagu on kirjeldatud prospektis.

Enne RHP lõppu toimuv lunastamine võib toote toimivusprofiili negatiivselt mõjutada.

Lisaks võib investori märkimis- või lunastamiskorralduse suhtes kohaldada tehingukulude katmiseks allfondile makstavat lahendusmaksu (maksimaalselt 0,1% märkimisel ja maksimaalselt 0,1% lunastamise korral).

KUIDAS SAAN KAEBUSTADA?

Mis tahes pretensiooni korral kutsutakse teid üles võtma ühendust oma tavapärase suhtehalduriga, kes teid toote osas nõustas. Samuti võite võtta ühendust ettevõttega BNPP AM Luxembourg, nagu on kirjeldatud tema veebisaidil www.bnpparibas-am.lu (Jalumine märkus „Kaebuste haldamise eeskirjad“), saates meili aadressile amlu.complaints@bnpparibas.com või kirjutades aadressile BNPP AM Luxembourg – Client Services – 10, L-Luxembourg 5 Ste.40chen, L-2 Luxembourg 40.

MUU ASJAOMANE TEAVE

- Toote varasemate toimingute ja toimivuse stsenaariumide vaatamiseks järgige allolevaid juhiseid: (1) Klõpsake <https://www.bnpparibas-am.lu> (2) Jätke tervituslehel Luksemburgi riik ning valige keel ja investorprofiil; nõustuge veebisaidi tingimuste ja tingimustega (3) Minge vahekaardile "FONDID" ja "Fund explorer" (4) Otsige toodet ISIN-koodi või toote nime abil ja klõpsake tootel (5) Klõpsake vahekaardil "Toimivus".
- Veebisaidil olev diagramm näitab toote toimivust viimase 5 aasta kahjumi või kasumi protsendina aastas võrreldes selle võrdlusalusega. See võib aidata teil hinnata, kuidas toodet on varem hallatud, ja võrrelda seda võrdlusalusega.



ΣΚΟΠΟΣ

Αυτό το έγγραφο σας παρέχει βασικές πληροφορίες σχετικά με αυτό το επενδυτικό προϊόν. Δεν είναι υλικό μάρκετινγκ. Οι πληροφορίες απαιτούνται από τη νομοθεσία για να σας βοηθήσουν να κατανοήσετε τη φύση, τους κινδύνους, το κόστος, τα πιθανά κέρδη και ζημιές αυτού του προϊόντος και να σας βοηθήσουν να το συγκρίνετε με άλλα προϊόντα.

ΠΡΟΪΟΝ

MSCI World SRI S-Series PAB 5% Capped, ένα υποκεφάλαιο της BNP PARIBAS EASY, κατηγορία μεριδίων: UCITS ETF EUR Capitalization (LU1615092217)

Κατασκευαστής: BNP PARIBAS ASSET MANAGEMENT Luxembourg («BNPP AM Luxembourg»)

Ιστοσελίδα: <https://www.bnpparibas-am.com> Καλέστε

(+352 26.46.30.02) για περισσότερες πληροφορίες.

Η Επιτροπή Οποιοδήποτε του Secteur Financier ("CSSF") είναι υπεύθυνη για την επίβλεψη του Προϊόντος και της BNPP AM Luxembourg.

Ημερομηνία παραγωγής του KID: 15/06/2023

ΤΙ ΕΙΝΑΙ ΑΥΤΟ ΤΟ ΠΡΟΪΟΝ;

Τύπος

Αυτό το προϊόν είναι ένας οργανισμός συλλογικών επενδύσεων σε κινητές αξίες (ΟΣΕΚΑ) που πληροί τις προϋποθέσεις ως αμοιβαίο κεφάλαιο διαπραγματεύσιμο σε χρηματιστήριο (ETF). Αποτελεί υποκεφάλαιο της BNP PARIBAS EASY, μιας εταιρείας επενδύσεων ανοικτού τύπου (société à capital variable «SICAV») που διέπεται από τις διατάξεις του Μέρους I του νόμου του Λουξεμβούργου της 17ης Δεκεμβρίου 2010 (ο «Νόμος του 2010») σχετικά με τις επενδυτικές οδηγίες/UCI20 καθώς και από συλλογικούς οργανισμούς 50.

Όρος

Αυτό το προϊόν δεν έχει ημερομηνία λήξης.

Η BNPP AM Luxembourg δεν δικάζεται να τερματίσει το Προϊόν μονομερώς. Το διοικητικό συμβούλιο της SICAV έχει την εξουσία να αποφασίζει για τη συγχώνευση, τη διάσπαση, τη ρευστοποίηση ή το κλείσιμο του υποκεφαλαίου. Επιπλέον, η SICAV μπορεί να λυθεί με απόφαση έκτακτης γενικής συνέλευσης των μετόχων.

Στόχοι Το Αμοιβαίο

Κεφάλαιο είναι ένα ταμείο παθητικής διαχείρισης με παρακολούθηση ευρετηρίου.

Το Αμοιβαίο Κεφάλαιο επιδιώκει να αναπαράγει (με μέγιστο σφάλμα παρακολούθησης* 1%) την απόδοση του δείκτη MSCI World SRI S-Series PAB 5% Capped (NTR) (Bloomberg: M1CXWSC index) (ο Δείκτης) επενδύοντας στις μετοχές που εκδίδονται από εταιρείες που περιλαμβάνονται στον Δείκτη, τηρώντας τις εκδόσεις βαρών που περιλαμβάνονται σε ένα δείγμα μετοχών του Δείκτη, στον Δείκτη (βελτιστοποιημένη αναπαραγωγή). Όταν επενδύετε σε δείγμα μετοχών, το σφάλμα παρακολούθησης του Αμοιβαίου Κεφαλαίου μπορεί να είναι υψηλότερο.

Ο Δείκτης αποτελείται από εταιρείες που επιλέγονται με βάση ελάχιστα κριτήρια Περιβαλλοντικής, Κοινωνικής και Εταιρικής Διακυβέρνησης (περιβαλλοντικές ευκαιρίες, ρύπανση και απόβλητα, ανθρώπινο κεφάλαιο, εταιρική διακυβέρνηση κ.λπ.) και βασίζονται στις προσπάθειές τους να μειώσουν την έκθεσή τους στον άνθρακα και τα μη συμβατικά ορυκτά καύσιμα. Εφαρμόζει ένα ανώτατο όριο που περιορίζει το μέγιστο βάρος μιας εταιρείας εντός του Δείκτη στο 5% σε κάθε ημερομηνία επανεξισορρόπησης. Επιπλέον, ο δείκτης στοχεύει να συμμορφωθεί με τους στόχους του Paris Aligned Benchmark (PAB) για μείωση της έντασης του άνθρακα κατά τουλάχιστον 50% σε σχέση με τον αρχικό επενδυτικό κόσμο και την επίτευξη ενός επιπλέον στόχου απαλλαγής από τον άνθρακα 7% κάθε χρόνο. Ως αποτέλεσμα, εταιρείες που εμπλέκονται σε τομείς με δυνητικά υψηλό αρνητικό αντίκτυπο ESG, όπως υπόκεινται σε σημαντικές παραβιάσεις των αρχών του Οικουμενικού Συμφώνου του ΟΗΕ και όσες εμπλέκονται σε σοβαρές διαμάχες που σχετίζονται με το ESG εξαιρούνται από το Ευρετήριο. Ο τύπος προσέγγισης που χρησιμοποιείται εδώ είναι η καλύτερη στην κατηγορία (η προσέγγιση της καλύτερης κατηγορίας προσδιορίζει τους ηγέτες σε κάθε τομέα με βάση τις βέλτιστες πρακτικές ESG, ενώ αποφεύγει αυτούς που παρουσιάζουν υψηλά επίπεδα κινδύνου και δεν συμμορφώνονται με τα ελάχιστα πρότυπα ESG σύμφωνα με τον διαχειριστή του Index και τους εξειδικευμένους συνεργάτες του). Η εξωοικονομική στρατηγική του Δείκτη, που πραγματοποιείται σε κάθε βήμα της επενδυτικής διαδικασίας, μπορεί να περιλαμβάνει μεθοδολογικούς περιορισμούς, όπως ο κίνδυνος που σχετίζεται με την επένδυση ESG ή την επανεξισορρόπηση του δείκτη. Περισσότερες πληροφορίες για τον Δείκτη, τη σύνθεση, τον υπολογισμό του και κανόνες για περιοδική αναθεώρηση και επανεξισορρόπηση και τη γενική μεθοδολογία πίσω από τους δείκτες MSCI.com.

*Το σφάλμα παρακολούθησης είναι ένας δείκτης κινδύνου που μετρά πόσο στενά παρακολουθεί ένα αμοιβαίο κεφάλαιο την απόδοση του δείκτη αναφοράς του.

Τα έσοδα επανεπενδύονται συστηματικά.

Οι επενδυτές μπορούν να εξαργυρώνουν σε καθημερινή βάση (τις εργάσιμες ημέρες της τράπεζας του Λουξεμβούργου) όπως περιγράφεται στο ενημερωτικό δελτίο.

Προοριζόμενοι μικροεπενδυτές Αυτό το

προϊόν έχει σχεδιαστεί για ιδιώτες επενδυτές που δεν έχουν ούτε χρηματοοικονομική εξειδίκευση ούτε ειδικές γνώσεις για να κατανοήσουν το Προϊόν, αλλά παρόλα αυτά ενδέχεται να υποστούν συνολική απώλεια κεφαλαίου. Είναι κατάλληλο για πελάτες που αναζητούν αύξηση κεφαλαίου. Οι πιθανοί επενδυτές θα πρέπει να έχουν επενδυτικό ορίζοντα τουλάχιστον 5 ετών.

Πρακτικές πληροφορίες

■ Θεματοφύλακας: BNP PARIBAS, Κατάστημα Λουξεμβούργου

■ Αυτό το έγγραφο βασικών πληροφοριών έχει συνταχθεί για την προαναφερθείσα κατηγορία μεριδίων και περιγράφει ένα υποκεφάλαιο της BNP PARIBAS EASY. Περαιτέρω πληροφορίες σχετικά με το Προϊόν περιέχονται στο ενημερωτικό δελτίο και τις περιοδικές εκθέσεις που εκδίδονται σε επίπεδο SICAV. Σύμφωνα με το νόμο του 2010, υπάρχει διαχωρισμένη ευθύνη μεταξύ των επιμέρους αμοιβαίων κεφαλαίων, πράγμα που σημαίνει ότι τα περιουσιακά στοιχεία του επιμέρους αμοιβαίου κεφαλαίου δεν θα είναι διαθέσιμα για την κάλυψη απαίτησης πιστωτή ή άλλου τρίτου έναντι άλλου υποκεφαλαίου.

■ Περισσότερες πληροφορίες σχετικά με το Προϊόν, συμπεριλαμβανομένου του πιο πρόσφατου ενημερωτικού δελτίου, του καταστατικού, του εγγράφου βασικών πληροφοριών, των καθαρών αξιών ενεργητικού, των τελευταίων δημοσιευμένων τιμών μετοχών, της περιοδικής έκθεσης, της περιγραφής της επένδυσης, μπορούν να ληφθούν δωρεάν, στα αγγλικά, από την BNPP AM Luxembourg ή ηλεκτρονικά στη διεύθυνση <https://www.bnpparibas-am.com>.

ΠΟΙΟΙ ΕΙΝΑΙ ΟΙ ΚΙΝΔΥΝΟΙ ΚΑΙ ΤΙ ΘΑ ΜΠΟΡΩ ΝΑ ΠΑΡΩ ΣΕ ΑΝΤΑΜΑΓΗ;

Δείκτης κινδύνου

Ο δείκτης κινδύνου υποθέτει ότι διατηρείτε το Προϊόν για 5 χρόνια.

Μπορεί να μην μπορείτε να πουλήσετε εύκολα το Προϊόν σας ή μπορεί να χρειαστεί να πουλήσετε σε τιμή που επηρεάζει σημαντικά το ποσό που θα πάρετε πίσω.



Χαμηλότερος κίνδυνος

Υψηλότερος κίνδυνος



Ο συνοπτικός δείκτης κινδύνου είναι ένας οδηγός για το επίπεδο κινδύνου αυτού του Προϊόντος σε σύγκριση με άλλα Προϊόντα. Δείχνει πόσο πιθανό είναι το Προϊόν να χάσει χρήματα λόγω κινήσεων στις αγορές ή επειδή δεν είμαστε σε θέση να σας πληρώσουμε.

Έχουμε ταξινομήσει αυτό το προϊόν ως 4 στα 7, που είναι κατηγορία μεσαίου κινδύνου. Η κατηγορία κινδύνου δικαιολογείται από την επένδυση κυρίως σε μετοχές και μετοχές, η αξία των οποίων μπορεί να παρουσιάζει σημαντικές διακυμάνσεις. Αυτές οι διακυμάνσεις συχνά ενισχύονται βραχυπρόθεσμα.

Be aware of currency risk. If the currency of your account is different from the currency of this Product, the payments you will get depend on the exchange rate between the two currencies. This risk is not considered in the indicator shown above. Because the Product currency is different from the reference currency of the Fund, you will be exposed to the fluctuations between those currencies.

Άλλοι κίνδυνοι ουσιωδώς σχετικοί με το Προϊόν που δεν περιλαμβάνονται στον συνοπτικό δείκτη κινδύνου:

■ Λειτουργικός κίνδυνος: σε περίπτωση λειτουργικής κατάρρευσης εντός της εταιρείας διαχείρισης, ενός εκπροσώπου της ή του θεματοφύλακα, οι επενδυτές θα μπορούσαν να αντιμετωπίσουν διάφορες διακοπές (καθυστερημένη πληρωμή, παράδοση κ.λπ.).

Για πρόσθετες λεπτομέρειες σχετικά με τους κινδύνους, ανατρέξτε στο ενημερωτικό δελτίο.

Αυτό το προϊόν δεν περιλαμβάνει καμία προστασία από μελλοντικές επιδόσεις της αγοράς, ώστε να χάσετε μέρος ή το σύνολο της επένδυσής σας.

Σενάρια απόδοσης

Τα στοιχεία που εμφανίζονται περιλαμβάνουν όλα τα κόστη του ίδιου του Προϊόντος, αλλά ενδέχεται να μην περιλαμβάνουν όλα τα έξοδα που πληρώνετε στον σύμβουλο ή τον διανομέα σας. Τα στοιχεία δεν παίρνουν λάβετε υπόψη την προσωπική σας φορολογική κατάσταση, η οποία μπορεί επίσης να επηρεάσει το ποσό που θα πάρετε πίσω. Το τι θα λάβετε από αυτό το προϊόν εξαρτάται από τις μελλοντικές επιδόσεις της αγοράς. Οι εξελίξεις της αγοράς στο μέλλον είναι αβέβαιες και δεν μπορούν να προβλεφθούν με ακρίβεια. Τα δυσμενή, μέτρια και ευνοϊκά σενάρια που παρουσιάζονται αντιπροσωπεύουν παραδείγματα που χρησιμοποιούν την καλύτερη και τη χειρότερη απόδοση, καθώς και τη μέση απόδοση του Προϊόντος ή/και του κατάλληλου σημείου αναφοράς τα τελευταία 10 χρόνια. Ο οι αγορές θα μπορούσαν να αναπτυχθούν πολύ διαφορετικά στο μέλλον. Το σενάριο άγχους δείχνει τι μπορείτε να πάρετε πίσω σε ακραίες συνθήκες της αγοράς.

Προτεινόμενη περίοδος διατήρησης: 5 έτη

Παράδειγμα επένδυσης: 10.000 ευρώ

Εάν βγείτε μετά από 1 χρόνο

Εάν βγείτε μετά από 5 χρόνια

Σενάρια

Ελάχιστο	Δεν υπάρχει ελάχιστη εγγυημένη επιστροφή. Μπορεί να χάσετε μέρος ή το σύνολο της επένδυσής σας.		
Στρες	What you might get back after costs	5.069,85 EUR	1.432,84 EUR
	Μέση απόδοση κάθε χρόνο	-49,30%	-32,20%
Δυσμενής	What you might get back after costs	7.946,2 EUR	8.350,53 EYP
	Μέση απόδοση κάθε χρόνο	-20,54%	-3,54%
Μέτριο	What you might get back after costs	10.496,11 EYP	15.793,9 EUR
	Μέση απόδοση κάθε χρόνο	4,96%	9,57%
Ευνοϊκό	What you might get back after costs	13.577,6 EYP	19.667,25 EYP
	Μέση απόδοση κάθε χρόνο	35,78%	14,49%

Το ευνοϊκό σενάριο συνέβη για επένδυση μεταξύ 2016 και 2021.

Το μέτριο σενάριο συνέβη για μια επένδυση μεταξύ 2014 και 2019.

Το δυσμενές σενάριο συνέβη για μια επένδυση μεταξύ 2021 και 2023.

ΤΙ ΣΥΜΒΑΙΝΕΙ ΑΝ Η BNPP AM LUXEMBOURG αδυνατεί να πληρώσει;

Η SICAV έχει ενσωματωθεί ως ξεχωριστή οντότητα διαφορετική από την BNPP AM Luxembourg. Σε περίπτωση αθέτησης υποχρεώσεων της BNPP AM Luxembourg, τα περιουσιακά στοιχεία της του προϊόντος/SICAV, που κατέχεται από θεματοφύλακα, δεν θα επηρεαστεί από αυτήν την προεπιλογή.

Σε περίπτωση αθέτησης υποχρέωσης του θεματοφύλακα, ο κίνδυνος οικονομικής απώλειας του Προϊόντος/SICAV μετριάζεται από τον νομικό διαχωρισμό των περιουσιακών στοιχείων του θεματοφύλακα από αυτά του προϊόντος/SICAV.

ΠΟΙΟ ΕΙΝΑΙ ΤΟ ΚΟΣΤΟΣ;

Το άτομο που σας συμβουλεύει ή σας πουλά αυτό το Προϊόν ενδέχεται να σας χρεώσει άλλα έξοδα. Εάν ναι, αυτό το άτομο θα σας παράσχει πληροφορίες σχετικά με αυτές τις δαπάνες και τον τρόπο επηρεάσει την επένδυσή σας. Εάν αυτό το προϊόν χρησιμοποιείται ως υποκείμενο σε ένα ασφαλιστήριο συμβόλαιο ή ένα συμβόλαιο κεφαλαιοποίησης, το κόστος που παρουσιάζεται δεν περιλαμβάνει κανένα κόστος που σχετίζονται με τέτοιες πολιτικές.

Κόστος με την πάροδο του χρόνου

Οι πίνακες δείχνουν τα ποσά που λαμβάνονται από την επένδυσή σας για την κάλυψη διαφορετικών τύπων κόστους. Αυτά τα ποσά εξαρτώνται από το πόσα επενδύετε, πόσο καιρό έχετε κρατήσει το προϊόν. Τα ποσά που εμφανίζονται εδώ είναι απεικονίσεις που βασίζονται σε ένα παράδειγμα ποσού επένδυσης και σε διαφορετικές πιθανές επενδυτικές περιόδους.

Έχουμε υποθέσει:

■ τον πρώτο χρόνο, θα λάβατε πίσω το ποσό που επενδύσατε (0% ετήσια απόδοση). Για τις άλλες περιόδους κατοχής έχουμε υποθέσει ότι το Προϊόν λειτουργεί ως φαίνεται στο μέτριο σενάριο.

■ Επενδύονται 10.000 ευρώ.

	Εάν βγείτε μετά από 1 χρόνο	Εάν βγείτε μετά από 5 χρόνια
Συνολικό κόστος	617,91 EUR	1.015,56 EYP
Ετήσιος αντίκτυπος κόστους (*)	6,19%	1,65%

(*) Αυτό δείχνει πώς το κόστος μειώνει την απόδοσή σας κάθε χρόνο κατά τη διάρκεια της περιόδου διακράτησης. Για παράδειγμα, δείχνει ότι εάν βγείτε στη συνιστώμενη περίοδο αναμονής σας

Η μέση απόδοση ανά έτος προβλέπεται να είναι 11,22% πριν από το κόστος και 9,57% μετά το κόστος.

Σύνθεση κόστους

Εφάπαξ κόστος εισόδου ή εξόδου Εάν βγείτε μετά από 1 έτος

Μέχρι και 3,00% του ποσού που πληρώνετε κατά την εισαγωγή αυτής της επένδυσης, πρόκειται για την εισαγωγή αυτού του προϊόντος/SICAV.

Μέχρι και

300 ευρώ

Η έξοδος κοστίζει 3,00% της επένδυσής σας προτού σας καταβληθεί.

291 EUR



Επαναλαμβανόμενα έξοδα που

Το ποσό βασίζεται σε προηγούμενα έξοδα που υπολογίστηκαν 24,25 ευρώ έκδομα διαχείρισης και 0,25% της αξίας της επένδυσής σας ανά έτος. εταμένες λειτουργίες σε ένα κόστος που προκύπτει από αγοράζουμε και πωλάμε 2,66 EUR σε υποκείμενες επενδύσεις για το Προϊόν. Το πραγματικό ποσό θα ποικίλλει της αξίας της επένδυσής σας ανά έτος. Αυτή είναι μια εκτίμηση του κόστους που προκύπτει όταν συναλλαγή κοστίζει 0,02% την αγορά και την πώληση των υποκείμενων επενδύσεων για το Προϊόν. Το πραγματικό ποσό θα ποικίλλει αγοράζουμε και πωλάμε.

Συμπωματικά κόστη που λαμβάνονται υπό συγκεκριμένες

απόδοσης σε Αμοιβές χρέωση απόδοσης για αυτό το προϊόν. Δεν υπάρχει χρέωση απόδοσης για αυτό το προϊόν. 0 EUR

Δεν επιτρέπονται οι μετατροπές.

ΠΟΣΟ ΚΑΙΡΟ ΠΡΕΠΕΙ ΝΑ ΤΟ ΚΡΑΤΩ ΚΑΙ ΜΠΟΡΩ ΝΑ ΒΓΑΛΩ ΝΩΡΙΣ ΧΡΗΜΑΤΑ;

Recommended holding period ("RHP"): 5 years.

Το RHP έχει οριστεί και βασίζεται στο προφίλ κινδύνου και ανταμοιβής του Προϊόντος.

Οι επενδυτές μπορούν να εξαργυρώσουν σε καθημερινή βάση (τις εργάσιμες ημέρες της τράπεζας του Λουξεμβούργου) όπως περιγράφεται στο ενημερωτικό δελτίο.

Οποιαδήποτε εξαργύρωση πραγματοποιηθεί πριν από το τέλος του RHP μπορεί να επηρεάσει αρνητικά το προφίλ απόδοσης του Προϊόντος.

Επιπλέον, η εντολή εγγραφής ή εξαγοράς του επενδυτή ενδέχεται να υπόκειται σε εισφορά κατά της απομείωσης (μέγιστο 0,1% για εγγραφή και μέγιστο 0,1% για εξαγορά) που καταβάλλεται στο υποκεφάλαιο για την κάλυψη του κόστους συναλλαγής.

ΠΩΣ ΜΠΟΡΩ ΝΑ ΚΑΤΑΓΓΕΙΛΩ;

Για οποιαδήποτε αξίωση, καλέστε να επικοινωνήσετε με τον συνήθη υπεύθυνο σχέσεων που σας ενημέρωσε για το Προϊόν. Μπορείτε επίσης να επικοινωνήσετε με την BNPP AM Luxembourg, όπως περιγράφεται στον ιστότοπό της www.bnpparibas-am.lu (Υποσημείωση «Πολιτική διαχείρισης παραπόνων»), στέλνοντας ένα μήνυμα ηλεκτρονικού ταχυδρομείου στη διεύθυνση am.lu.complaints@bnpparibas.com ή γράφοντας στην BNPP AM Luxembourg - Εξυπηρέτηση πελατών - 10, rue Lux Edward40.

ΑΛΛΕΣ ΣΧΕΤΙΚΕΣ ΠΛΗΡΟΦΟΡΙΕΣ

- Για να αποκτήσετε πρόσβαση στις προηγούμενες επιδόσεις και τα σενάρια απόδοσης του Προϊόντος, ακολουθήστε τις παρακάτω οδηγίες: (1) Κάντε κλικ στο <https://www.bnpparibas-am.lu> (2) Στη σελίδα καλωσορίσματος, διατηρήστε τη χώρα «Λουξεμβούργο» και επιλέξτε τη γλώσσα και το προφίλ επενδυτή σας. αποδεχτείτε τους όρους και τις προϋποθέσεις του ιστότοπου (3) Μεταβείτε στην καρτέλα «ΚΕΦΑΛΑΙΑ» και «Εξερευνητής κεφαλαίων» (4) Αναζητήστε το Προϊόν χρησιμοποιώντας τον κωδικό ISIN ή το όνομα του Προϊόντος και κάντε κλικ στο Προϊόν (5) Κάντε κλικ στην καρτέλα «Απόδοση» .
- Το γράφημα στον ιστότοπο δείχνει την απόδοση του Προϊόντος ως ποσοστιαία απώλεια ή κέρδος ανά έτος τα τελευταία 5 χρόνια σε σύγκριση με το σημείο αναφοράς του. Μπορεί να σας βοηθήσει να αξιολογήσετε τον τρόπο διαχείρισης του Προϊόντος στο παρελθόν και να το συγκρίνετε με το σημείο αναφοράς του.



CÉL

Ez a dokumentum kulcsfontosságú információkat tartalmaz erről a befektetési termékről. Ez nem marketing anyag. Az információk megadását a törvény írja elő, hogy segítsenek Önnek megérteni a termék természetét, kockázatait, költségeit, lehetséges nyereségeit és veszteségeit, és segítsenek összehasonlítani más termékekkel.

TERMÉK

MSCI World SRI S-Series PAB 5% Capped, a BNP PARIBAS EASY részalapja, részvényosztály: UCITS ETF EUR Tőkésítés (LU1615092217)

Gyártó: BNP PARIBAS ASSET MANAGEMENT Luxembourg („BNPP AM Luxembourg”)

Weboldal: <https://www.bnpparibas-am.com> További

információért hívja (+352 26.46.30.02).

A Commission de Surveillance du Secteur Financier („CSSF”) felelős a Termék és a BNPP AM Luxembourg felügyeletéért.

A KID készítés időpontja: 2023.06.15

MI EZ A TERMÉK?

Típus

Ez a termék átruházható értékpapírokba (ÁÉKBV) irányuló kollektív befektetési vállalkozás, amely tőzsdén kereskedett alapnak (ETF) minősül. Ez a BNP PARIBAS EASY részalapja, egy nyílt végű befektetési társaság (société d'investissement à tőkeváltozó „SICAV”), amelyre a 2010. december 17-i luxemburgi törvény (a „2010. évi törvény”) I. részének a kollektív befektetési vállalkozásokra vonatkozó rendelkezései, valamint az ÁÉKBV-irányelv65209.

Term

Ennek a terméknek nincs lejárat dátuma.

A BNPP AM Luxembourg nem jogosult a Terméket egyoldalúan felmondani. A SICAV igazgatósága dönthet a részalap egyesüléséről, szétválásáról, felszámolásáról vagy megszüntetéséről. Ezenkívül a SICAV rendkívüli közgyűlés határozatával felszámolható.

Célok Az Alap

egy indexkövető, passzívan kezelt alap.

Az Alap az MSCI World SRI S-Series PAB 5% Capped (NTR) index (Bloomberg: M1CXWSC index) (a továbbiakban: Index) teljesítményének megismétlésére törekszik (maximum 1%-os követési hibával*) az Indexben szereplő vállalatok által kibocsátott részvényekbe történő befektetéssel, az Index súlyozásának tiszteletben tartásával (a részvények indexének teljes mintája, ill. replikáció), Ha részvénytípusba fektet be, az Alap követési hibája magasabb lehet.

Az Index a minimális környezetvédelmi, társadalmi és vállalatiirányítási (ESG) kritériumok (környezeti lehetőség, szennyezés és hulladék, humán tőke, vállalatiirányítás stb.) alapján, valamint a szénnek és a nem hagyományos fosszilis tüzelőanyagoknak való kitettségük csökkentésére irányuló erőfeszítéseik alapján kiválasztott vállalatokból áll. Olyan felső határt vezet be, amely minden egyes újraegyensúlyozási napon 5%-ra korlátozza a vállalat maximális súlyát az indexen belül. Ezen túlmenően az index célja, hogy megfeleljen a Paris Aligned Benchmark (PAB) azon célkitűzéseinek, hogy a kezdeti befektetési univerzumhoz képest legalább 50%-kal csökkentsék a szén-dioxid-intenzitást, és minden évben további 7%-os dekarbonizációs célt érjenek el. Ennek eredményeként a potenciálisan magas negatív ESG-hatással rendelkező szektorokban érintett vállalatok, az ENSZ Global Compact alapelveit jelentős mértékben megsértő és az ESG-vel kapcsolatos súlyos vitákban érintett vállalatok kikerülnek az indexből. Az itt alkalmazott megközelítés a kategória legjobbja (a kategória legjobb megközelítése a legjobb ESG-gyakorlatok alapján azonosítja az egyes szektorok vezetőit, miközben elkerüli azokat, amelyek magas kockázatot jelentenek, és nem felelnek meg az Index adminisztrátora és szakosodott partnerei szerint az ESG minimális normáinak). A befektetési folyamat minden egyes lépésében végrehajtott Index pénzügyi kívüli stratégiája tartalmazhat olyan módszertani korlátokat, mint például az ESG befektetéssel vagy az Index újraegyensúlyozásával kapcsolatos kockázat. Az Indexről, annak összetételéről, számításáról és az időszakos felülvizsgálat és újraegyensúlyozás szabályairól, valamint az MSCI indexek mögött meghúzódó általános módszertanról további információk a www.msci.com oldalon található.

*A követési hiba egy kockázati mutató, amely azt méri, hogy egy alap milyen szorosan követi nyomon referenciaindexének teljesítményét.

A bevételeket szisztematikusan újra befektetik.

A befektetők napi rendszerességgel (luxemburgi banki munkanapokon) válhatnak vissza a tájékoztatóban leírtak szerint.

Lakossági befektetőknek szánt Ez a

termék olyan lakossági befektetőknek készült, akik nem rendelkeznek sem pénzügyi szakértelemmel, sem specifikus ismeretekkel a Termék megértéséhez, de ennek ellenére teljes tőkevesztéséget viselhetnek. Olyan ügyfelek számára alkalmas, akik tőkenövekedést keresnek. A potenciális befektetőknek legalább 5 éves befektetési horizonttal kell rendelkezniük.

Gyakorlati információk

- Letétkezelő: BNP PARIBAS, Luxemburgi Fióktelep Ez a
- kiemelt információkat tartalmazó dokumentum a fent említett befektetési jegy-osztályra készült, és a BNP PARIBAS EASY egy részalapját írja le. A Termékről további információkat a SICAV szintjén kiadott tájékoztató és időszaki jelentések tartalmaznak. A 2010. évi törvény értelmében a részalapok között elkülönült a felelősség, ami azt jelenti, hogy a részalap eszközei nem állnak rendelkezésre a hitelező vagy más harmadik fél egy másik részalappal szembeni követelésének kielégítésére.
- A Termékkel kapcsolatos további információk, beleértve a legfrissebb tájékoztatót, alapszabályt, kulcsfontosságú információkat tartalmazó dokumentumot, nettó eszközértékeket, a részvény(ek) legfrissebb közzétett árait, időszakos jelentést, befektetési leírást, ingyenesen beszerezhető angol nyelven a BNPP AM Luxembourgtól vagy online a <https://www.bnpparibas-am.com> címen.

MELYEK A KOCKÁZATOK ÉS MIT KAPHATOK VISSZA?

Kockázati mutató

Kockázati mutató: az értékek 1-től 7-ig megegyeznek a termék

Előfordulhat, hogy nem tudja könnyen eladni Termékét, vagy olyan áron kell eladnia, amely jelentősen befolyásolja a visszakapott összeget.

A kockázatjelző azt feltételezi, hogy Ön 5 évig megőrzi a Terméket.

Előfordulhat, hogy nem tudja könnyen eladni Termékét, vagy olyan áron kell eladnia, amely jelentősen befolyásolja a visszakapott összeget.



Alacsonyabb kockázat Magasabb kockázat



Az összefoglaló kockázati mutató egy útmutató a jelen Termék kockázati szintjéhez képest más termékekhez képest. Megmutatja, mennyire valószínű, hogy a Termék pénzt veszít a piaci mozgások miatt vagy azért, mert nem tudunk fizetni Önnek.

Ezt a terméket a 7-ből 4-be soroltuk, ami közepes kockázati osztály. A kockázati kategóriát a főként részvényekbe és részvényekbe történő befektetés indokolja, annak értéke amely jelentősen ingadozhat. Ezek az ingadozások rövid távon gyakran felerősödnek.

Be aware of currency risk. If the currency of your account is different from the currency of this Product, the payments you will get depend on the exchange rate between the two currencies. This risk is not considered in the indicator shown above. Because the Product currency is different from the reference currency of the Fund, you will be exposed to the fluctuations between those currencies.

Egyéb, a Termék szempontjából lényeges kockázat, amely nem szerepel az összefoglaló kockázati mutatóban:

- Működési kockázat: az alapkezelő társaságon, annak képviselői közül vagy a letétkezelőn belüli működés meghibásodása esetén a befektetők szembesülhetnek különféle fennakadások (késett fizetés, szállítás stb.).

A kockázatokkal kapcsolatos további részletekért tekintse meg a tájékoztatót.

Ez a termék nem tartalmaz védelmet a jövőbeni piaci teljesítmény ellen, így Ön befektetésének egy részét vagy egészét elveszítheti.

Teljesítményforgatókönyvek

A feltüntetett számok magukban foglalják magának a Terméknek az összes költségét, de nem feltétlenül tartalmazzák azokat a költségeket, amelyeket Ön tanácsadójának vagy forgalmazójának fizet. A számok nem veszik figyelembe veszi a személyes adózási helyzetét, ami szintén befolyásolhatja a visszakapott összeget. Az, hogy mit kap ebből a termékből, a jövőbeni piaci teljesítménytől függ.

A piaci fejlemények a jövőben bizonytalanok, és nem lehet pontosan megjósolni. A bemutatott kedvezőtlen, mérsékelt és kedvező forgatókönyvek reprezentálnak példák a legjobb és a legrosszabb teljesítményt, valamint a Termék átlagos teljesítményét és/vagy megfelelő referenciaértéket használva az elmúlt 10 évben. A

piacok nagyon eltérően alakulhatnak a jövőben. A stressz forgatókönyv megmutatja, mit kaphat vissza szélsőséges piaci körülmények között.

Ajánlott tartási idő: 5 év

Példa befektetés: 10 000 EUR

Ha 1 év után kilép

Ha 5 év után kilép

Forgatókönyvek

Minimális	Nincs minimális garantált megtérülés. Elveszítheti befektetésének egy részét vagy egészét.		
Feszültség	What you might get back after costs	5 069,85 EUR	1 432,84 EUR
	Átlagos hozam évente	-49,30%	-32,20%
Kedvezőtlen	What you might get back after costs	7 946,2 EUR	8 350,53 EUR
	Átlagos hozam évente	-20,54%	-3,54%
Mérsékelt	What you might get back after costs	10 496,11 EUR	15 793,9 EUR
	Átlagos hozam évente	4,96%	9,57%
Kedvező	What you might get back after costs	13 577,6 EUR	19 667,25 EUR
	Átlagos hozam évente	35,78%	14,49%

A kedvező forgatókönyv egy 2016 és 2021 közötti beruházásra következett be.

A mérsékelt forgatókönyv egy 2014 és 2019 közötti beruházásra vonatkozott.

A kedvezőtlen forgatókönyv egy 2021 és 2023 közötti beruházásnál következett be.

MI TÖRTÉNIK, HA A BNPP AM LUXEMBURG NEM KÉP KIFIZETÉSRE?

A SICAV-t a BNPP AM Luxembourgtól eltérő, különálló egységként jegyezték be. Abban az esetben, ha a BNPP AM Luxembourg nem teljesítene, az eszközei a

Ez az alapértelmezés nem érinti a letétkezelő által birtokolt terméket/SICAV-ot.

A letétkezelő nemteljesítése esetén a Termék/SICAV pénzügyi veszteségének kockázatát csökkenti a letétkezelő eszközeinek jogi elkülönítése a letétkezelő eszközeitől. a Termék/SICAV.

MILYEN KÖLTSÉGEK VAN?

Az a személy, aki tanácsot ad Önnek a Termékkel kapcsolatban, vagy eladja Önnek ezt a terméket, egyéb költségeket is felszámíthat. Ha igen, ez a személy tájékoztatja Önt ezekről a költségekről és azok módjáról befolyásolja befektetését. Ha ezt a terméket biztosítási kötvény vagy tőkésítési kötvény mögöttesként használják, a feltüntetett költségek nem tartalmaznak semmilyen költséget.

az ilyen politikákhoz kapcsolódóan.

Költségek idővel

A táblázatok azt mutatják, hogy milyen összegeket von le a befektetéséből a különböző típusú költségek fedezésére. Ezek az összegek attól függenek, hogy mennyit fektet be, meddig tartsa a Terméket. Az itt látható összegek illusztrációk, amelyek egy példa befektetési összegben és különböző lehetséges befektetési időszakokon alapulnak.

Feltételeztük:

- az első évben visszakapná a befektetett összeget (0% éves hozam). A többi tartási időszakra azt feltételeztük, hogy a termék úgy működik, mint mérsékelt forgatókönyvben látható.

- 10 000 eurót fektetnek be.

	Ha 1 év után kilép	Ha 5 év után kilép
Teljes költség	617,91 EUR	1 015,56 EUR
Éves költséghatás (*)	6,19%	1,65%

(*) Ez azt mutatja be, hogy a költségek hogyan csökkentik a megtérülést minden évben a tartási időszak alatt. Például azt mutatja, hogy ha kilép az ajánlott tartási időszakban, akkor a

Az átlagos éves megtérülés az előrejelzések szerint 11,22% a költségek előtt és 9,57% a költségek után.

A költségek összetétele

Egyszeri be- vagy kilépési költségek Ha 1 év után lép ki

A kilépési költség a befektetés 3,00%-ába kerül, mielőtt azt kifizetik Önnek. Akár 3,00%-a annak az összegnek, amelyet a befektetés megkezdésekor befizet. Akár 300 EUR

A kilépés a befektetés 3,00%-ába kerül, mielőtt azt kifizetik Önnek.

291 EUR



Évente felszámított ismétlődő költségek Kezelési

2022.12.31-én. befektetés értékének 0,02%-a évente. Ez az éves értékének évi 0,25%-án alapul. Az összeg a befektetés fordításokon alapul. A befektetés értékelésének módját az Ön befektetési működési költségei részletezik.

Tranzakció költsége évi befektetése értékének 0,02%-a. Ez kapcsolódó befektetések vételétől és eladásától függően változhat. A tényleges összeg a befektetés értékelésénél magasabb lehet, és adunk el. felmerülő költségek becslése. A tényleges összeg a Termékhez kapcsolódik.

Különleges feltételek mellett vállalt járulékos

Teljesítménydíjak: Ehhez a Termékhez nincs teljesítménydíj. Ennek a Terméknek nincs teljesítménydíja. 0 EUR

A konvertálás nem engedélyezett.

Meddig KELL TARTANI, ÉS KIVÉHETEM KORÁN PÉNZZT?

Recommended holding period ("RHP"): 5 years.

Az RHP meghatározása a Termék kockázati és haszon profilján alapul.

A befektetők napi rendszerességgel (luxemburgi banki munkanapokon) válhatnak vissza a tájékoztatóban leírtak szerint.

Bármilyen, az RHP lejártá előtti történő visszaváltás hátrányosan befolyásolhatja a Termék teljesítményprofilját.

Ezen túlmenően a befektető jegyzési vagy visszaváltási megbízása felhívulás elleni illetéket (legfeljebb 0,1% jegyzés és legfeljebb 0,1% visszaváltás esetén) vehet ki a részalapnak a tranzakciós költségek fedezése érdekében.

HOGYAN LEHET PANASZ?

Bármilyen panasz esetén kérjük, forduljon szokásos kapcsolattartójához, aki tanácsot adott a Termékkel kapcsolatban. Felveheti a kapcsolatot a BNPP AM Luxembourg vállalattal is, a www.bnpparibas-am.lu webhelyen ("Panaszkezelési szabályzat") leírtak szerint. Ehhez küldjön egy e-mailt az amlu.complaints@bnpparibas.com címre, vagy írjon a BNPP AM Luxembourg - Client Services - 10, L-Lux2 Edward5 Ste.40chen címre.

EGYÉB FONTOS INFORMÁCIÓK

- A Termék korábbi teljesítményeinek és teljesítményforgatókönyveinek eléréséhez kövesse az alábbi utasításokat: (1) Kattintson a <https://www.bnpparibas-am.lu> linkre (2) Az üdvözlő oldalon tartsa meg a „Luxemburg” országot, és válassza ki a nyelvet és a befektetői profilt; fogadja el a webhely feltételeit (3) Lépjen az „ALAPOK” és az „Alapkezelő” fülre (4) Keresse meg a terméket az ISIN-kód vagy a termék nevével, és kattintson a termékre (5) Kattintson a „Teljesítmény” fülre.
- A webhelyen található diagram a termék teljesítményét mutatja a százalékos veszteség vagy nyereség évente az elmúlt 5 év során a referenciaértékhez képest. Segítségével felmérheti, hogyan kezelték a terméket a múltban, és összehasonlíthatja azt a referenciaértékkel.



SCOPO

Il presente documento fornisce informazioni chiave su questo prodotto di investimento. Non si tratta di materiale di marketing. Le informazioni sono richieste dalla legge per aiutarvi a comprendere la natura, i rischi, i costi, i potenziali guadagni e perdite di questo prodotto e per aiutarvi a confrontarlo con altri prodotti.

PRODOTTO

MSCI World SRI S-Series PAB 5% Capped, un comparto di BNP PARIBAS EASY, classe di azioni: UCITS ETF EUR Capitalisation (LU1615092217)

Produttore: BNP PARIBAS ASSET MANAGEMENT Lussemburgo ("BNPP AM Lussemburgo")

Sito web: <https://www.bnpparibas-am.com> Per

maggiori informazioni chiamare il numero (+352 26.46.30.02).

La Commission de Surveillance du Secteur Financier ("CSSF") è responsabile della supervisione del Prodotto e di BNPP AM Luxembourg.

Data di produzione del KID: 15/06/2023

DI COSA SI TRATTA?

Tipologia: Questo Prodotto è un organismo di investimento collettivo in valori mobiliari (OICVM) che si qualifica come fondo negoziato in borsa (ETF). Si tratta di un comparto di BNP PARIBAS EASY, una società di investimento a capitale variabile (SICAV) di tipo aperto disciplinata dalle disposizioni della Parte I della Legge lussemburghese del 17 dicembre 2010 (la "Legge del 2010") relativa agli organismi di investimento collettivo, nonché dalla Direttiva OICVM 2009/65.

Termine

Questo prodotto non ha data di scadenza.

BNPP AM Luxembourg non ha il diritto di recedere unilateralmente dal Prodotto. Il consiglio di amministrazione della SICAV ha l'autorità di deliberare in merito alla fusione, alla scissione, alla liquidazione o alla chiusura del comparto. Inoltre, la SICAV può essere sciolta con delibera di un'assemblea generale straordinaria degli azionisti.

Obiettivi

Fondo è un fondo gestito passivamente che replica un indice.

Il Fondo cerca di replicare (con un tracking error* massimo dell'1%) la performance dell'indice MSCI World SRI S-Series PAB 5% Capped (NTR) (Bloomberg: indice M1CXWSC) (l'Indice) investendo in azioni emesse da società incluse nell'Indice, rispettando le ponderazioni dell'Indice (replica completa) o in un campione di azioni emesse da società incluse nell'Indice (replica ottimizzata). Quando si investe in un campione di azioni, il tracking error del Fondo potrebbe essere più elevato.

L'Indice è composto da società selezionate sulla base di criteri minimi di Environmental, Social and Corporate Governance (ESG) (opportunità ambientali, inquinamento e rifiuti, capitale umano, corporate governance, ecc.) e in base ai loro sforzi per ridurre la propria esposizione al carbone e ai combustibili fossili non convenzionali. È previsto un limite massimo che limita il peso massimo di una società all'interno dell'Indice al 5% a ogni data di ribilanciamento. Inoltre, l'indice mira a rispettare gli obiettivi del Paris Aligned Benchmark (PAB) di ridurre l'intensità di carbonio di almeno il 50% rispetto all'universo di investimento iniziale e di raggiungere un ulteriore obiettivo di decarbonizzazione del 7% ogni anno. Di conseguenza, le società impegnate in settori con un impatto ESG potenzialmente elevato e negativo, quelle soggette a violazioni significative dei principi del Global Compact delle Nazioni Unite e quelle coinvolte in gravi controversie relative all'ESG sono escluse dall'Indice. Il tipo di approccio utilizzato qui è Best-in-class (l'approccio Best-in-class identifica i leader in ciascun settore sulla base delle migliori pratiche ESG, evitando quelli che presentano livelli di rischio elevati e non rispettano gli standard ESG minimi secondo l'amministratore dell'indice e i suoi partner specializzati). La strategia extra-finanziaria dell'indice, attuata in ogni fase del processo di investimento, può comprendere limitazioni metodologiche come il rischio correlato agli investimenti ESG o il ribilanciamento dell'indice. Ulteriori informazioni sull'indice, la sua composizione, il calcolo e le regole per la revisione e il ribilanciamento periodici, nonché sulla metodologia generale alla base degli indici MSCI, sono disponibili sul sito www.msci.com.

*Il tracking error è un indicatore di rischio che misura quanto un fondo riproduce fedelmente la performance del suo indice di riferimento.

I redditi vengono sistematicamente reinvestiti.

Gli investitori possono effettuare il rimborso su base giornaliera (nei giorni lavorativi bancari in Lussemburgo) come descritto nel prospetto.

Investitori al dettaglio a cui si rivolge:

Questo Prodotto è pensato per investitori al dettaglio che non possiedono competenze finanziarie né conoscenze specifiche per comprenderlo, ma che potrebbero comunque sostenere una perdita totale del capitale. È adatto a clienti che ricercano la crescita del capitale. I potenziali investitori dovrebbero avere un orizzonte temporale di investimento di almeno 5 anni.

Informazioni pratiche Depositario:

■ BNP PARIBAS, Filiale di Lussemburgo Il presente

■ documento informativo chiave è redatto per la suddetta classe di azioni e descrive un comparto di BNP PARIBAS EASY. Ulteriori informazioni sul Prodotto sono contenute nel prospetto informativo e nelle relazioni periodiche emesse a livello della SICAV. Ai sensi della Legge del 2010, esiste una separazione patrimoniale tra i comparti, il che significa che il patrimonio del comparto non sarà disponibile per soddisfare un credito vantato da un creditore o da terzi nei confronti di un altro comparto.

■ Ulteriori informazioni sul Prodotto, tra cui l'ultimo prospetto, lo Statuto, il documento contenente le informazioni chiave, i valori patrimoniali netti, gli ultimi prezzi pubblicati delle azioni, la relazione periodica e la descrizione dell'investimento, possono essere ottenute gratuitamente, in inglese, da BNPP AM Luxembourg o online all'indirizzo <https://www.bnpparibas-am.com>.

QUALI SONO I RISCHI E COSA POTREI OTTENERE IN CAMBIO?

Indicatore di rischio



L'indicatore di rischio presuppone che il Prodotto venga conservato per 5 anni.

Potresti non riuscire a vendere facilmente il tuo Prodotto oppure potresti doverlo vendere a un prezzo che incide in modo significativo su quanto potresti ottenere in cambio.



L'indicatore di rischio riassuntivo è un'indicazione del livello di rischio di questo Prodotto rispetto ad altri Prodotti. Mostra la probabilità che il Prodotto subisca perdite, a causa di movimenti nei mercati o perché non siamo in grado di pagarti.

Abbiamo classificato questo prodotto come 4 su 7, che corrisponde a una classe di rischio medio. La categoria di rischio è giustificata dall'investimento principalmente in azioni e titoli azionari, il cui valore che possono variare considerevolmente. Queste fluttuazioni sono spesso amplificate nel breve termine.
Be aware of currency risk. If the currency of your account is different from the currency of this Product, the payments you will get depend on the exchange rate between the two currencies. This risk is not considered in the indicator shown above. Because the Product currency is different from the reference currency of the Fund, you will be exposed to the fluctuations between those currencies.

Altri rischi materialmente rilevanti per il Prodotto non inclusi nell'indicatore di rischio riassuntivo:

■ **Rischio operativo:** in caso di guasto operativo della società di gestione, di uno dei suoi rappresentanti o del depositario, gli investitori potrebbero trovarsi ad affrontare varie interruzioni (ritardi nei pagamenti, nella consegna ecc.).

Per ulteriori dettagli sui rischi, fare riferimento al prospetto informativo.

Questo Prodotto non include alcuna protezione dalle future performance di mercato, pertanto potresti perdere una parte o la totalità del tuo investimento.

Scenari di prestazione

Le cifre indicate includono tutti i costi del Prodotto stesso, ma potrebbero non includere tutti i costi che paghi al tuo consulente o distributore. Le cifre non tengono conto

Considerare la tua situazione fiscale personale, che potrebbe anche influire sull'importo del rimborso. L'importo che otterrai da questo prodotto dipenderà dall'andamento futuro del mercato.

Gli sviluppi futuri del mercato sono incerti e non possono essere previsti con precisione. Gli scenari sfavorevoli, moderati e favorevoli presentati rappresentano esempi utilizzando le prestazioni migliori e peggiori, nonché la prestazione media del Prodotto e/o del benchmark appropriato negli ultimi 10 anni.

I mercati potrebbero evolversi in modo molto diverso in futuro. Lo scenario di stress mostra cosa si potrebbe ottenere in circostanze di mercato estreme.

Periodo di detenzione consigliato: 5 anni	Se esci dopo 1 anno	Se esci dopo 5 anni
Esempio di investimento: 10.000 EUR		

Scenari

Minimo	Non esiste un rendimento minimo garantito. Potresti perdere parte o tutto il tuo investimento.		
Stress	What you might get back after costs	5.069,85 EUR	1.432,84 EUR
	Rendimento medio annuo	-49,30%	-32,20%
Sfavorevole	What you might get back after costs	7.946,2 EUR	8.350,53 EUR
	Rendimento medio annuo	-20,54%	-3,54%
Moderare	What you might get back after costs	10.496,11 EUR	15.793,9 EUR
	Rendimento medio annuo	4,96%	9,57%
Favorevole	What you might get back after costs	13.577,6 EUR	19.667,25 EUR
	Rendimento medio annuo	35,78%	14,49%

Lo scenario favorevole per un investimento si è verificato tra il 2016 e il 2021.

Lo scenario moderato si è verificato per un investimento tra il 2014 e il 2019.

Lo scenario sfavorevole si è verificato per un investimento tra il 2021 e il 2023.

COOSA SUCCEDA SE BNPP AM LUXEMBOURG NON È IN GRADO DI PAGARE?

La SICAV è costituita come entità separata da BNPP AM Luxembourg. In caso di insolvenza di BNPP AM Luxembourg, le attività della SICAV

Il prodotto/SICAV detenuto da un depositario non sarebbe interessato da questa inadempienza.

In caso di inadempimento del depositario, il rischio di perdita finanziaria del Prodotto/SICAV è mitigato dalla separazione legale delle attività del depositario da quelle del Prodotto/SICAV.

QUALI SONO I COSTI?

La persona che ti fornisce consulenza o ti vende questo Prodotto potrebbe addebitarti altri costi. In tal caso, questa persona ti fornirà informazioni su questi costi e su come vengono gestiti. influiscono sul tuo investimento. Se questo Prodotto viene utilizzato come sottostante di una polizza assicurativa o di una polizza di capitalizzazione, i costi presentati non includono eventuali costi correlati a tali politiche.

Costi nel tempo

Le tabelle mostrano gli importi che vengono prelevati dal tuo investimento per coprire diversi tipi di costi. Questi importi dipendono da quanto investi, da quanto tempo detenere il Prodotto. Gli importi indicati qui sono illustrazioni basate su un importo di investimento esemplificativo e su diversi possibili periodi di investimento.

Abbiamo ipotizzato:

■ nel primo anno, recupererai l'importo investito (rendimento annuo pari allo 0%). Per gli altri periodi di detenzione abbiamo ipotizzato che il Prodotto abbia le seguenti performance mostrato nello scenario moderato.

■ Vengono investiti 10.000 euro.

	Se esci dopo 1 anno	Se esci dopo 5 anni
Costo totale	617,91 EUR	1.015,56 EUR
Impatto sui costi annuali (*)	6,19%	1,65%

(*) Questo illustra come i costi riducono il rendimento ogni anno durante il periodo di detenzione. Ad esempio, mostra che se si esce al termine del periodo di detenzione consigliato, il rendimento il rendimento medio annuo previsto è dell'11,22% prima dei costi e del 9,57% dopo i costi.

Composizione dei costi

Costi di ingresso o uscita una tantum Se si esce dopo 1 anno	
Costi di ingresso (costi di ingresso) dell'importo investito	Fino a 300 euro
I costi di uscita sono pari al 3,00% del tuo investimento prima che ti venga corrisposto.	291 euro



Costi ricorrenti addebitati annualmente

all'anno. L'importo si basa sulle spese passate calcolate sui Costi di gestione e altri costi amministrativi e 0,15% del valore del vostro investimento annuo, a meno che il costo di gestione sia superiore a 0,25% del valore del vostro investimento annuo. I costi di gestione sono calcolati sui:

operativi costi operativi al 31/12/2022. 0,02 Costi di transazione pari allo 0,02% del valore dei
tuoi investimenti all'anno. Questa è una stima dei costi sostenuti su base annua. Il costo di transazione è calcolato in base al valore della seconda di
o vendiamo.

Costi accessori sostenuti in base a condizioni specifiche

Per questo Prodotto non è prevista alcuna commissione. Per questo Prodotto non è prevista alcuna commissione di performance. **0 euro**

Conversioni non consentite.

PER QUANTO TEMPO DOVREI CONSERVARLO E POSSO PRELEVARE IL DENARO ANTICIPATAMENTE?

Recommended holding period ("RHP"): 5 years.

L'RHP è stato definito e si basa sul profilo di rischio e rendimento del Prodotto.

Gli investitori possono effettuare il rimborso su base giornaliera (nei giorni lavorativi bancari in Lussemburgo) come descritto nel prospetto.

Qualsiasi riscatto effettuato prima della scadenza del periodo RHP potrebbe avere un impatto negativo sul profilo prestazionale del Prodotto.

Inoltre, l'ordine di sottoscrizione o di rimborso dell'investitore può essere soggetto a un prelievo antidiluzione (massimo 0,1% per la sottoscrizione e massimo 0,1% per il rimborso) versato al comparto per coprire i costi di transazione.

COME POSSO PRESENTARE UN RECLAMO?

Per qualsiasi reclamo, siete invitati a contattare il vostro consulente abituale che vi ha consigliato sul Prodotto. Potete anche contattare BNPP AM Luxembourg, come descritto sul sito web www.bnpparibas-am.lu (Nota a piè di pagina "Politica di gestione dei reclami"), inviando un'e-mail a am.lu.complaints@bnpparibas.com o scrivendo a BNPP AM Luxembourg - Servizio Clienti - 10, rue Edward Steichen L-2540 Lussemburgo.

ALTRE INFORMAZIONI RILEVANTI

- Per accedere alle performance passate e agli scenari di performance del Prodotto, seguire le istruzioni riportate di seguito: (1) Cliccare su <https://www.bnpparibas-am.lu> (2) Nella pagina di benvenuto, mantenere il paese 'Lussemburgo' e scegliere la lingua e il proprio profilo investitore; accettare i termini e le condizioni del sito web (3) Andare alla scheda 'FONDI' e 'Esplora fondi' (4) Cercare il Prodotto utilizzando il codice ISIN o il nome del Prodotto e cliccare sul Prodotto (5) Cliccare sulla scheda 'Performance'.
- Il grafico sul sito web mostra la performance del Prodotto come percentuale di perdita o guadagno annuo negli ultimi 5 anni rispetto al suo benchmark. Può aiutarti a valutare come è stato gestito il Prodotto in passato e a confrontarlo con il suo benchmark.



MĒRĶIS

Šajā dokumentā ir sniegta galvenā informācija par šo ieguldījumu produktu. Tas nav mārketinga materiāls. Informācija ir nepieciešama saskaņā ar likumu, lai palīdzētu jums izprast šī produkta būtību, riskus, izmaksas, iespējamus ieguvumus un zaudējumus un palīdzētu jums to salīdzināt ar citiem produktiem.

PRODUKTS

MSCI World SRI S-Series PAB 5% Capped, BNP PARIBAS EASY apakšfonds, akciju klase: UCITS ETF EUR Kapitalizācija (LU1615092217)

Ražotājs: BNP PARIBAS ASSET MANAGEMENT Luxembourg ("BNPP AM Luxembourg")

Vietne: <https://www.bnpparibas-am.com> Zvaniet

(+352 26.46.30.02), lai iegūtu vairāk informācijas.

Komisija de Surveillance du Secteur Financier ("CSSF") ir atbildīga par produkta un BNPP AM Luksemburgas uzraudzību.

KID izgatavošanas datums: 15/06/2023

KAS IR ŠIS PRODUKTS?

Veids

Šis produkts ir kolektīvo ieguldījumu uzņēmums pārvedamos vērtspapīros (PVKIU), kas kvalificējams kā biržā tirgots fonds (ETF). Tas ir BNP PARIBAS EASY, beztermiņa ieguldījumu sabiedrības (société d'investissement à capital mainīgais lielums "SICAV") apakšfonds, ko reglamentē Luksemburgas 2010. gada 17. decembra likuma ("2010. gada likums") I daļas noteikumi par kolektīvo ieguldījumu uzņēmumiem, kā arī PVKIU direktīva/5209.

Termiņš

Šim produktam nav derīguma termiņa.

BNPP AM Luxembourg nav tiesību vienusēji pārtraukt Produkta darbību. SICAV direktoru padome ir pilnvarota lemt par apakšfonda apvienošanu, sadalīšanu, likvidāciju vai slēgšanu. Turklāt SICAV var tikt likvidēts ar akcionāru ārkārtas pilnsapulces lēmumu.

Mērķi Fonds ir

indeksu izsekošanas pasīvi pārvaldīts fonds.

Fonds cenšas replicēt (ar maksimālo izsekošanas kļūdu* 1%) MSCI World SRI S-Series PAB 5% Capped (NTR) indeksa (Bloomberg: M1CXWSC indekss) (Indekss) rezultātus, ieguldot Indeksā iekļauto uzņēmumu akcijās, ievērojot indeksa svērumus (Indeksa emitēto uzņēmumu pilns paraugs iekļauts indeksā) replikācija, Ieguldot akciju izlasē, Fonda izsekošanas kļūda var būt lielāka.

Indeksu veido uzņēmumi, kas atlasīti, pamatojoties uz minimālajiem vides, sociālās un korporatīvās pārvaldības (ESG) kritērijiem (vides iespējas, piesārņojums un atkritumi, cilvēkkapitāls, korporatīvā pārvaldība utt.) un pamatojoties uz to centieniem samazināt ogļu un netradicionālo fosilo kurināmo iedarbību. Tas ievieš ierobežojumu, kas ierobežo uzņēmuma maksimālo svaru indeksā līdz 5% katrā līdzsvarošanas datumā. Turklāt indeksa mērķis ir nodrošināt atbilstību Parīzes saskaņotajiem kritērijiem (PAB) attiecībā uz oglekļa intensitātes samazināšanu vismaz par 50% salīdzinājumā ar sākotnējo ieguldījumu un katru gadu sasniegt papildu dekarbonizācijas mērķi 7% apmērā. Rezultātā no indeksa tiek izslēgti uzņēmumi, kas iesaistīti nozarēs ar potenciāli augstu negatīvu ESG ietekmi, tie, kas pakļauti būtiskiem ANO Globālā līguma principu pārkāpumiem, kā arī tie, kas iesaistīti nopietnās ar ESG saistītās pretrunās. Šeit izmantotā pieeja ir "Labākā klasē" (labākā pieeja nosaka katras nozares līderus, pamatojoties uz labāko ESG praksi, vienlaikus izvairoties no tiem, kas rada augstu riska līmeni un neatbilst minimālajiem ESG standartiem saskaņā ar indeksa administratoru un tā specializētajiem partneriem). Indeksā ārpusfinanšu stratēģija, kas tiek veikta katrā ieguldījumu procesa posmā, var ietvert metodiskus ierobežojumus, piemēram, risku, kas saistīts ar ESG ieguldījumu vai indeksa līdzsvarošanu. Papildinformāciju par indeksu, tā sastāvu, aprēķinu un periodiskas pārskatīšanas un līdzsvarošanas noteikumiem, kā arī par MSCI indeksu vispārējo metodoloģiju var atrast vietnē www.msci.com.

*Izsekošanas kļūda ir riska rādītājs, kas mēra, cik cieši fonds seko sava atsauces indeksa darbībai.

Ienākumi tiek sistemātiski reinvestēti.

Ieguldītāji var veikt atpirkšanu katru dienu (Luksemburgas banku darbadienās), kā aprakstīts prospektā.

Paredzētie privātie ieguldītāji Šis

Produkts ir paredzēts privātiem ieguldītājiem, kuriem nav finanšu kompetences, ne īpašu zināšanu, lai izprastu Produktu, taču viņi var ciest kopējos kapitāla zaudējumus. Tas ir piemērots klientiem, kuri meklē kapitāla pieaugumu. Potenciālo investoru ieguldījumu periodam jābūt vismaz 5 gadiem.

Praktiskā informācija Depozitārijs:

- BNP PARIBAS, Luksemburgas filiāle Šis pamatinformācijas
- dokuments ir sagatavots iepriekšminētajai akcijai šķirai un apraksta BNP PARIBAS EASY apakšfondu. Papildu informācija par Produktu ir ietverta prospektā un periodiskajos pārskatos, kas tiek izdoti SICAV līmenī. Saskaņā ar 2010. gada likumu starp apakšfondiem ir nodalīta atbildība, kas nozīmē, ka apakšfonda aktīvi nebūs pieejami, lai apmierinātu kreditora vai citas trešās personas prasījumu pret citu apakšfondu.
- Papildu informāciju par Produktu, tostarp jaunāko prospektu, statūtus, pamatinformācijas dokumentu, neto aktīvu vērtību, jaunākās publicētās akcijas(-u) cenas, periodisko pārskatu, ieguldījumu aprakstu, var iegūt bez maksas angļu valodā no BNPP AM Luxembourg vai tiešsaistē vietnē <https://www.bnpparibas-am.com>.

KĀDI IR RISKI UN KO ES VARĒTU SAŅEMT ATMAKSĀ?

Riska indikators

skatnīkato s pāreuz, ka us oirānaru, produktu 5 gadus.

s, iespējams, nevarēsīt viegli pārdot šu Produktu vai arī jums bās bū jāpārdod par cenu, kas būtiski ietekmē to, cik daudz jūs sanemat atpakaļ.

Riska indikators paredz, ka jūs glabājat Produktu 5 gadus.

Jūs, iespējams, nevarēsīt viegli pārdot savu Produktu vai arī jums tas būs jāpārdod par cenu, kas būtiski ietekmē to, cik daudz jūs sanemat atpakaļ.

Zemāks risks Augstāks risks



Kopsavilkuma riska indikators ir ceļvedis šī Produkta riska līmenim salīdzinājumā ar citiem Produktiem. Tas parāda, cik liela ir iespējamība, ka Produkts zaudēs naudu sakarā ar izmaiņām tirgos vai tāpēc, ka mēs nevaram jums samaksāt.

Mēs esam klasificējuši šo Produktu kā 4 no 7, kas ir vidēja riska klase. Riska kategoriju pamato ieguldījums galvenokārt akcijās un akcijās, vērtību kas var ievērojami svārstīties. Šis svārstības līmenis bieži tiek pastiprināts.

Be aware of currency risk. If the currency of your account is different from the currency of this Product, the payments you will get depend on the exchange rate between the two currencies. This risk is not considered in the indicator shown above. Because the Product currency is different from the reference currency of the Fund, you will be exposed to the fluctuations between those currencies.

Cits risks, kas būtiski attiecas uz Produktu, kas nav iekļauts riska kopsavilkuma rādītājā:

Operacionālais risks: ja pārvaldības sabiedrībā, kādā no tās pārstāvjiem vai depozitārijā rodas darbības traucējumi, ieguldītāji var saskarties dažādi traucējumi (maksājumu kavējumi, piegāde utt.).

Papildinformāciju par riskiem skatiet prospektā.

Šis Produkts neietver nekādu aizsardzību pret turpmāko tirgus darbību, tāpēc jūs varat zaudēt daļu vai visus savus ieguldījumus.

Izpildes scenāriji

Parādītie skaitļi ietver visas paša Produkta izmaksas, taču var neietvert visas izmaksas, ko maksājat savam konsultantam vai izplatītājam. Skaitļi neņem vērā jūsu personīgo nodokļu situāciju, kas var ietekmēt arī to, cik daudz jūs saņemat atpakaļ. Tas, ko jūs iegūsit no šī produkta, ir atkarīgs no turpmākās tirgus darbības. Tirgus attīstība nākotnē ir neskaidra, un to nevar precīzi paredzēt. Nelabvēlīgie, mērenie un labvēlīgie scenāriji atspoguļo piemēri, izmantojot labāko un sliktāko veiktspēju, kā arī Produkta vidējo veiktspēju un/vai atbilstošo etalonu pēdējo 10 gadu laikā. The tirgi nākotnē varētu attīstīties ļoti atšķirīgi. Stresa scenārijs parāda, ko jūs varētu atgūt ekstremālos tirgus apstākļos.

Ieteicamais glabāšanas laiks: 5 gadi	Ja iziesiet pēc 1 gada	Ja jūs aizietu pēc 5 gadiem
Ieguldījuma piemērs: EUR 10 000		

Scenāriji

Minimums	Minimālās garantētās atdeves nav. Jūs varat zaudēt daļu vai visus savus ieguldījumus.		
Stress	What you might get back after costs	5 069,85 EUR	1 432,84 EUR
	Vidējā atdeve katru gadu	-49,30%	-32,20%
Nelabvēlīgi	What you might get back after costs	7 946,2 EUR	8 350,53 EUR
	Vidējā atdeve katru gadu	-20,54%	-3,54%
Mērens	What you might get back after costs	10 496,11 EUR	15 793,9 EUR
	Vidējā atdeve katru gadu	4,96%	9,57%
Labvēlīga	What you might get back after costs	13 577,6 EUR	19 667,25 EUR
	Vidējā atdeve katru gadu	35,78%	14,49%

Labvēlīgais scenārijs bija ieguldījumam laika posmā no 2016. līdz 2021. gadam.

Mērenais scenārijs notika ieguldījumam laika posmā no 2014. līdz 2019. gadam.

Nelabvēlīgais scenārijs bija ieguldījumam laika posmā no 2021. līdz 2023. gadam.

KAS NOTIEK, JA BNPP AM LUKSEMBURGA NESPĒJ IZMAKSĀT?

SICAV ir reģistrēta kā atsevišķa vienība, kas atšķiras no BNPP AM Luxembourg. Gadījumā, ja BNPP AM Luxembourg nepildītu saistības, šis noklusējuma iestatījums neietekmēs produktu/SICAV, ko tur depozitārijs.

Depozitārija saistību nepildīšanas gadījumā Produkta/SICAV finansiālo zaudējumu risks tiek mazināts, juridiski nošķirot depozitārija aktīvus no depozitārija aktīviem. Produkts/SICAV.

KĀDAS IR IZMAKSAS?

Persona, kas konsultē vai pārdod jums šo Produktu, var iekasēt no jums citas izmaksas. Ja tā, šī persona sniegs jums informāciju par šīm izmaksām un to veidu ietekmēt jūsu ieguldījumu. Ja šis Produkts tiek izmantots kā apdrošināšanas polises vai kapitalizācijas polises pamats, uzrādītās izmaksas neietver nekādas izmaksas. saistībā ar šādu politiku.

Izmaksas laika gaitā

Tabulās ir norādītas summas, kas tiek ņemtas no jūsu ieguldījumiem, lai segtu dažāda veida izmaksas. Šīs summas ir atkarīgas no tā, cik daudz jūs ieguldāt, cik ilgi jūs turiet Preci. Šeit norādītās summas ir ilustrācijas, kuru pamatā ir investīciju summas piemērs un dažādi iespējamie ieguldījumu periodi.

Mēs esam pieņēmuši:

■ pirmajā gadā jūs atgūtu ieguldīto summu (0% gada atdeve). Pārējos turēšanas periodos mēs esam pieņēmuši, ka Produkts darbojas kā parādīts mērenajā scenārijā.

■ Tiek ieguldīti 10 000 eiro.

	Ja iziesiet pēc 1 gada	Ja jūs aizietu pēc 5 gadiem
Kopējās izmaksas	617,91 EUR	1015,56 EUR
Ikgadējā izmaksu ietekme (*)	6,19%	1,65%

(*) Tas parāda, kā izmaksas samazina jūsu peļņu katru gadu turēšanas periodā. Piemēram, tas parāda, ka, ja izejat ieteiktajā turēšanas periodā, jūsu vidējā atdeve gadā tiek prognozēta 11,22% pirms izmaksām un 9,57% pēc izmaksām.

Izmaksu sastāvs

Vienreizējās iestāšanās vai izstāšanās izmaksas Ja izejat pēc 1 gada	Līdz 3,00% no summas, ko maksājat, ievadot šo ieguldījumu.	Līdz 300 EUR
Izstāšanās maksā 3,00% no jūsu ieguldījuma, pirms tas jums tiek izmaksāts.		291 EUR



Periodiskās izmaksas, kas tiek iekasētas

Ieguldījuma vērtības gadā. Summa ir balstīta uz iepriekšējiem izdevumiem, kas aprēķināti 24,25 EUR Pārvaldības un citiem administratīvajiem izdevumiem un 0,25% 30. jūnijā 2022.
Eksploatacijas izmaksas jūma vērtības gadā. Tas ir izmaksu aprēķins saņemšanas, pārdošanas un pārdošanai Produkta pamatā esošos ieguldījumus 2,66 EUR apmērā. Faktiska
jūsu ieguldījuma vērtības gadā. Tas ir izmaksu aprēķins, kas rodas, Darījuma izmaksas ir 0,02% no Produkta pamatā esošo
ieguldījumu pirkšanas un pārdošanas. Faktiskā summa mainīsies atkarībā no pirkam un pārdodam. par to,

Nejaušas izmaksas, kas tiek segtas īpašos apstākļos Maksa

par veikspēju maksā par veikspēju. Šim produktam nav jāmaksā par veikspēju, kas par veikspēju. 0 EUR

Reklāmguvumi nav atļauti.

CIK ILGI MAN TAS JĀTURĒ UN VAI VAR IZŅEMT NAUDU Agri?

Recommended holding period ("RHP"): 5 years.

RHP ir definēts un balstīts uz Produkta riska un ienesīguma profilu.

Ieguldītāji var veikt atpirkšanu katru dienu (Luksemburgas banku darbadienās), kā aprakstīts prospektā.

Jebkura izpirkšana, kas notiek pirms RHP beigām, var negatīvi ietekmēt Produkta darbības profilu.

Turklāt ieguldītāja parakstīšanās vai izpirkšanas rīkojumam var attiekties pret pasliktināšanās nodevu (maksimums 0,1% par parakstīšanos un ne vairāk kā 0,1% par izpirkšanu), kas tiek maksāta apakšfondam, lai segtu darījuma izmaksas.

KĀ VAR SŪDZĪTIES?

Par jebkuru pretenziju jūs aicinām sazināties ar savu parasto attiecību vadītāju, kas konsultēja jūs par Produktu. Varat arī sazināties ar BNPP AM Luxembourg, kā aprakstīts tās tīmekļa vietnē www.bnpparibas-am.lu (zemsvītras piezīme "Sūdzību pārvaldības politika"), nosūtot e-pastu uz amlu.complaints@bnpparibas.com vai rakstot uz BNPP AM Luxembourg - Client Services - 10, L-Luxembourg 5 Ste.40.

CITA SAISTĪTA INFORMĀCIJA

Lai piekļūtu Produkta iepriekšējiem rādītājiem un darbības scenārijiem, lūdzu, izpildiet tālāk sniegtos norādījumus: (1) Noklikšķiniet uz <https://www.bnpparibas-am.lu> (2) Sveiciens lapā saglabājiet "Luksemburgas" valsti un izvēlieties valodu un savu investora profilu; piekļūstiet tīmekļa vietnes noteikumiem un nosacījumiem (3) Dodieties uz cilni "FONDI" un "Fondu pārliūks" (4) Atrodiet produktu, izmantojot ISIN kodu vai produkta nosaukumu, un noklikšķiniet uz produkta (5) Noklikšķiniet uz cilnes "Veiktspēja".

Tīmekļa vietnes diagramma parāda Produkta veikspēju kā procentuālo zaudējumu vai ieguvumu gadā pēdējo 5 gadu laikā, salīdzinot ar tā etalonu. Tas var palīdzēt novērtēt, kā Produkts tika pārvaldīts pagātnē, un salīdzināt to ar tā etalonu.



TIKSLAS

Šiame dokumente pateikiama pagrindinė informacija apie šį investicinį produktą. Tai nėra rinkodaros medžiaga. Informacija reikalaujama pagal įstatymus, kad padėtų jums suprasti šio gaminio pobūdį, riziką, išlaidas, galimą pelną ir nuostolius ir padėtų jums palyginti jį su kitais produktais.

PRODUKTAS

MSCI World SRI S-Series PAB 5% Capped, BNP PARIBAS EASY subfondas, akcijų klasė: UCITS ETF EUR Kapitalizacija (LU1615092217)

Gamintojas: BNP PARIBAS ASSET MANAGEMENT Luxembourg (toliau – BNPP AM Luxembourg)

Svetainė: <https://www.bnpparibas-am.com> Norėdami

gauti daugiau informacijos, skambinkite (+352 26.46.30.02).

Už gaminio ir BNPP AM Liuksemburgo priežiūrą atsakinga Komisija de Surveillance du Secteur Financier (CSSF).

KID pagaminimo data: 2023-06-15

KAS YRA ŠIS PRODUKTAS?

Tipas

Šis produktas yra kolektyvinio investavimo į perleidžiamus vertybinius popierius (KIPVPS) subjektas, atitinkantis biržoje prekiaujamų fondų (ETF) reikalavimus. Tai yra BNP PARIBAS EASY, neterminuotos investicinės bendrovės (société d'investissement à capital kintamasis SICAV), subfondas, kuriam taikomos 2010 m. gruodžio 17 d. Liuksemburgo įstatymo (toliau – 2010 m. įstatymas) I dalies nuostatos, susijusios su kolektyvinio investavimo subjektais, taip pat KIPVPS direktyva6/5209.

Terminas

Šis produktas neturi galiojimo datos.

BNPP AM Luxembourg neturi teisės vienašališkai nutraukti Produkto galiojimą. SICAV direktorių valdyba turi teisę priimti sprendimą dėl subfondo jungimo, padalijimo, likvidavimo ar uždarymo. Be to, SICAV gali būti likviduota neeilinio visuotinio akcininkų susirinkimo sprendimu.

Tikslai Fondas

yra pasyviai valdomas indeksų sekimo fondas.

Fondas siekia pakartoti (su maksimalia 1 proc. sekimo paklaida*) MSCI World SRI S-Series PAB 5% Capped (NTR) indekso (Bloomberg: M1CXWSC indeksas) (Indeksas) (Indeksas) rezultatus, investuodamas į indeksą įtrauktų įmonių išleistas akcijas, atsižvelgdamas į indekso svertinius koeficientus (į indeksą įtrauktos visos bendrovės išleistos akcijos arba optimizuotos bendrovės). replikacija), Investuojant į akcijų pavyzdį, Fondo sekimo klaida gali būti didesnė.

Indeksą sudaro įmonės, atrinktos pagal minimalius aplinkosaugos, socialinio ir įmonių valdymo (ESG) kriterijus (aplinkos galimybės, tarša ir atliekos, žmogiškasis kapitalas, įmonių valdymas ir kt.) ir remiantis jų pastangomis sumažinti anglies ir netradicinio iškastinio kuro poveikį. Ji įgyvendina viršutinę ribą, kuri riboja didžiausią įmonės svorį indekse iki 5% kiekvieną perbalansavimo dieną. Be to, indeksu siekiama atitikti Paryžiaus lyginamąjį indeksą (PAB) sumažinti anglies dioksido intensyvumą bent 50%, palyginti su pradine investicija, ir pasiekti papildomą 7% dekarbonizacijos tikslą kiekvienam metais. Dėl to į indeksą neįtraukiamos įmonės, veikiančios sektoriuose, turinčiuose potencialiai didelį neigiamą ESG poveikį, tos, kurios smarkiai pažeidžia JT Pasaulinio susitarimo principus, ir tos, kurios dalyvauja rimtuose su ESG susijusiuose ginčuose. Čia naudojamas metodas yra geriausias klasėje (Geriausias klasėje metodas nustato lyderius kiekviename sektoriuje pagal geriausią ESG praktiką, vengiant tų, kurie kelia didelę riziką ir neatitinka minimalių ESG standartų pagal indekso administratorių ir jo specializuotus partnerius). Indeksas nefinansinė strategija, vykdoma kiekviename investavimo proceso etape, gali apimti metodologinius apribojimus, pvz., riziką, susijusią su ESG investicijomis arba indekso perbalansavimu. Daugiau informacijos apie indeksą, jo sudėtį, apskaičiavimą ir periodinės peržiūros bei perbalansavimo taisykles bei bendrą MSCI indeksų metodiką rasite www.msci.com.

*Stebėjimo klaida yra rizikos rodiklis, nurodantis, kaip tiksliai fondas seka savo atskaitos indekso rezultatus.

Pajamos sistemingai reinvestuojamos.

Investuotojai gali išpirkti išpirkimą kasdien (Liuksemburgo banko darbo dienomis), kaip aprašyta prospekte.

Numatyti mažmeniniai investuotojai

Šis produktas yra skirtas mažmeniniams investuotojams, kurie neturi nei finansinių žinių, nei specialių žinių, kad suprastų Produktą, tačiau gali patirti visišką kapitalo nuostolį. Jis tinka klientams, kurie siekia kapitalo augimo. Potencialūs investuotojai turėtų turėti bent 5 metų investavimo laikotarpį.

Praktinės informacijos

■ depozitoriumas: BNP PARIBAS, Liuksemburgo filialas

■ Šis pagrindinės informacijos dokumentas yra parengtas pirmiau minėtai akcijų klasei ir apibūdina BNP PARIBAS EASY subfondą. Daugiau informacijos apie Produktą rasite prospekte ir periodinėse ataskaitose, kurios skelbiamos SICAV lygiu. Pagal 2010 m. įstatymą subfondai turi atskirtą atsakomybę, o tai reiškia, kad subfondo turtas nebus naudojamas kreditoriaus ar kitos trečiosios šalies reikalavimui, pareiškiamam kitam subfondui, patenkinti.

■ Daugiau informacijos apie Produktą, įskaitant naujausią prospektą, įstatus, pagrindinės informacijos dokumentą, grynųjų aktyvų vertes, paskutines paskelbtas akcijos (-ų) kainas, periodinę ataskaitą, investicijų aprašymą, galima nemokamai gauti anglų kalba iš BNPP AM Luxembourg arba internete adresu <https://www.bnpparibas-am.com>.

KOKIA RIZIKA IR KĄ GALĖČIAU GAUTI GRĄŽINTI?

Rizikos rodiklis

Šis rodiklis reikšmingas, kad gaminį laikysite 5 metus.

Gali būti, kad jums nepavyks lengvai parduoti savo Produkto arba jums gali tekti parduoti už kainą, kuri labai paveiks jūsų grąžinimo sumą.

Mažesnė rizika

Didesnė rizika



Suvestinis rizikos rodiklis yra šio Produkto rizikos lygio, palyginti su kitais produktais, vadovas. Tai parodo, kokia yra tikimybė, kad Produktas praras pinigus dėl judėjimo rinkose arba dėl to, kad negalime jums sumokėti.

Priskyrėme šį gaminį 4 balams iš 7, tai yra vidutinės rizikos klasė. Rizikos kategoriją pagrindžia investicija daugiausia į akcijas ir akcijas, jų vertė kurios gali gerokai svyruoti. Šie svyravimai dažnai sustiprėja per trumpą laiką.

Be aware of currency risk. If the currency of your account is different from the currency of this Product, the payments you will get depend on the exchange rate between the two currencies. This risk is not considered in the indicator shown above. Because the Product currency is different from the reference currency of the Fund, you will be exposed to the fluctuations between those currencies.

Kita su Produktu reikšminga rizika, neįtraukta į rizikos rodiklį:

Operacinė rizika: jei valdymo įmonės, vieno iš jos atstovų ar depozitoriumo veikla sutrinka, investuotojai gali susidurti įvairūs sutrikimai (pavėluotas mokėjimas, pristatymas ir kt.).

Daugiau informacijos apie riziką rasite prospekte.

Šis produktas neapima jokios apsaugos nuo būsimų rinkos rezultatų, todėl galite prarasti dalį arba visas savo investicijas.

Spektaklio scenarijai

Pateikti skaičiai apima visas paties Produkto išlaidas, bet gali neįtraukti visų išlaidų, kurias mokate savo patarėjui ar platintojui. Skaičiai nepriima atsižvelgti į jūsų asmeninę mokesčių situaciją, kuri taip pat gali turėti įtakos jūsų grąžinamajai sumai. Tai, ką gausite iš šio produkto, priklauso nuo būsimų rinkos rezultatų.

Rinkos pokyčiai ateityje yra neaiškūs ir negali būti tiksliai numatyti. Pateikiami nepalankūs, vidutinio sunkumo ir palankūs scenarijai

pavyzdžiai, kuriuose naudojamas geriausias ir blogiausias našumas, taip pat vidutinis Produkto ir (arba) atitinkamo etalono našumas per pastaruosius 10 metų. The

rinkos ateityje gali vystytis labai skirtingai. Streso scenarijus parodo, ką galite susigrąžinti ekstremaliomis rinkos sąlygomis.

Rekomenduojamas laikymo laikotarpis: 5 metai	Jei išeisite po 1 metų	Jei išeisite po 5 metų
Investicijos pavyzdys: 10 000 EUR		

Scenarijai

Minimalus	Nėra minimalios garantuotos grąžos. Galite prarasti dalį arba visas savo investicijas.		
Stresas	What you might get back after costs	5 069,85 Eur	1 432,84 Eur
	Vidutinė grąža kiekvienais metais	-49,30 %	-32,20 %
Nepalankus	What you might get back after costs	7 946,2 Eur	8 350,53 Eur
	Vidutinė grąža kiekvienais metais	-20,54 %	-3,54 %
Vidutinis	What you might get back after costs	10 496,11 Eur	15 793,9 Eur
	Vidutinė grąža kiekvienais metais	4,96 %	9,57 %
Palankus	What you might get back after costs	13 577,6 Eur	19 667,25 Eur
	Vidutinė grąža kiekvienais metais	35,78 %	14,49 %

Palankus scenarijus susiklostė investicijai 2016–2021 m.

Vidutinis scenarijus įvyko investicijoms nuo 2014 iki 2019 m.

Nepalankus scenarijus susiklostė investicijai 2021–2023 m.

KAS NUTIKS, JEI BNPP AM LIUKSEMBURGAS NEGALĖS IŠMOKĖTI?

SICAV yra įsteigtas kaip atskiras subjektas, kuris skiriasi nuo BNPP AM Luxembourg. Tuo atveju, jei BNPP AM Liuksemburgas nevykdytų įsipareigojimų,

Depozitoriumo turimam produktui / SICAV šis numatytasis įvykis neturės įtakos.

Depozitoriumo įsipareigojimų nevykdymo atveju Produkto/SICAV finansinių nuostolių rizika sumažinama teisiškai atskyrus depozitoriumo turtą nuo depozitoriumo turto. Produktas / SICAV.

KOKIOS IŠLAIDOS?

Asmuo, konsultuojantis arba parduodantis jums šį produktą, gali apmokestinti kitas išlaidas. Jei taip, šis asmuo suteiks jums informacijos apie šias išlaidas ir jų atsiradimo būdus paveikti jūsų investicijas. Jei šis Produktas naudojamas kaip draudimo poliso arba kapitalizavimo poliso pagrindas, pateiktos išlaidos neapima jokių išlaidų susijusių su tokia politika.

Išlaidos laikui bėgant

Lentelėse parodytos sumos, paimtos iš jūsų investicijų įvairių rūšių išlaidoms padengti. Šios sumos priklauso nuo to, kiek investuosite, kiek laiko jūs laikyti gaminį. Čia pateiktos sumos yra iliustracijos, pagrįstos pavyzdine investicijų suma ir skirtingais galimais investavimo laikotarpiais.

Mes padarėme prielaidą:

■ pirmaisiais metais atgautumėte investuotą sumą (0% metinė grąža). Kitais laikymo laikotarpiais mes manėme, kad Produktas veikia kaip parodyta vidutinio sunkumo scenarijuje.

■ Investuojama 10 000 Eur.

	Jei išeisite po 1 metų	Jei išeisite po 5 metų
Bendra kaina	617,91 EUR	1 015,56 Eur
Metinis išlaidų poveikis (*)	6,19 %	1,65 %

(*) Tai parodo, kaip išlaidos sumažina jūsų grąžą kiekvienais metais per laikymo laikotarpį. Pavyzdžiui, tai rodo, kad jei išeisite per rekomenduojamą laikymo laikotarpį, jūsų prognozuojama, kad vidutinė metinė grąža bus 11,22% prieš išlaidas ir 9,57% po išlaidų.

Išlaidų sudėtis

Vienkartinės įstojimo arba išvykimo išlaidos Jei išvykstate po 1 m		
Įėjimo išlaidos nos išlaidosporto įėjimo išlaidos) sumos, kurią Iki		Iki
išlaidų 4. investicija.		300 EUR
Pasitraukimās kainuoja 3,00% jūsų investicijos, kol ji jums nebus išmokėta.		291 EUR



Periodinės išlaidos, apmokestinamos

apskaičiuotomis 24,25 EUR valdymo ir aptarnavimo išlaidas, ir 0,25% jūsų investicijos vertės per metus. Suma pagrįsta praėjusių sąnaudomis, veiklos sąnaudos (išskyrus Produktą) 2,66 EUR. Tikroji suma skirsis priklausomai nuo to, kiek perkame ir parduodame sandorio išlaidos sudaro 0,02% jūsų investicijos produkto pirkimo ir pardavimo pagrindinių investicijų. Tikroji suma skirsis priklausomai nuo kiek perkame ir parduodame.

Atsitiktinės išlaidos tam tikromis sąlygomis Veiklos mokesčiai

Šiam gaminiui veiklos mokesčio nėra. Veiklos mokesčio nėra. 0 EUR

Konversijos neleidžiamos.

KIEK ILGAI TURĖTAU JĄ LAIKYTI IR AR GALIU IŠIMTI PINIGUS ANKSČIAU?**Recommended holding period ("RHP"): 5 years.**

RHP buvo apibrėžtas ir pagrįstas gaminio rizikos ir naudos profiliu.

Investuotojai gali išpirkti išpirkimą kasdien (Liuksemburgo banko darbo dienomis), kaip aprašyta prospekte.

Bet koks išpirkimas, įvykęs iki RHP pabaigos, gali neigiamai paveikti Produkto veikimo profilį.

Be to, investuotojo pasirašymo ar išpirkimo pavedimui gali būti taikomas sumažinimo mokestis (ne daugiau kaip 0,1 % pasirašymo ir ne daugiau kaip 0,1 % išpirkimo atveju), mokamas subfondui, siekiant padengti sandorio išlaidas.

KAIP GALIU SKUSTIS?

Dėl bet kokių pretenzijų kviečiame kreiptis į įprastą santykių vadybininką, kuris patarė dėl Produkto. Taip pat galite susisiekti su BNPP AM Luxembourg, kaip aprašyta jos svetainėje www.bnpparibas-am.lu (išnaša „Skundų valdymo politika“), atsiųsdami el. laišką adresu amlu.complaints@bnpparibas.com arba parašydami adresu BNPP AM Luxembourg - Client Services - 10, L-Luxembourg 5 Ste.40. rue.

KITA AKTYVI INFORMACIJA

- Norėdami pasiekti produkto ankstesnius rezultatus ir veikimo scenarijus, vadovaukitės toliau pateiktomis instrukcijomis: (1) Spustelėkite <https://www.bnpparibas-am.lu> (2) Sveikinimo puslapyje palikite „Liuksemburgo“ šalį ir pasirinkite kalbą bei investuotojo profilį; sutikite su svetainės taisyklėmis ir nuostatomis (3) Eikite į skirtuką „FONDAI“ ir „Fund Explorer“ (4) Ieškokite produkto naudodami ISIN kodą arba produkto pavadinimą ir spustelėkite gaminį. (5) Spustelėkite skirtuką „Našumas“.
- Svetainėje pateiktoje diagramoje produkto našumas rodomas kaip procentinis nuostolis arba pelnas per pastaruosius 5 metus, palyginti su jo etalonu. Tai gali padėti įvertinti, kaip Produktas buvo valdomas praityje, ir palyginti jį su etalonu.



PROPÓSITO

Este documento fornece informações essenciais sobre este produto de investimento. Não se trata de material de marketing. As informações são exigidas por lei para ajudar você a entender a natureza, os riscos, os custos, os potenciais ganhos e perdas deste produto e para ajudá-lo a compará-lo com outros produtos.

PRODUTO

MSCI World SRI S-Series PAB 5% Capped, um subfundo do BNP PARIBAS EASY, classe de ação: UCITS ETF EUR Capitalisation (LU1615092217)

Fabricante: BNP PARIBAS ASSET MANAGEMENT Luxemburgo ("BNPP AM Luxemburgo")

Site: <https://www.bnpparibas-am.com> Ligue (+352

26.46.30.02) para obter mais informações.

A Commission de Surveillance du Secteur Financier ("CSSF") é responsável pela supervisão do Produto e do BNPP AM Luxemburgo.

Data de produção do KID: 15/06/2023

O QUE É ESTE PRODUTO?

Tipo

Este Produto é um organismo de investimento coletivo em valores mobiliários (UCITS) qualificado como fundo negociado em bolsa (ETF). É um subfundo do BNP PARIBAS EASY, uma sociedade de investimento de capital variável (SICAV) aberta, regida pelas disposições da Parte I da Lei de Luxemburgo de 17 de dezembro de 2010 (a "Lei de 2010") relativa a organismos de investimento coletivo, bem como pela Diretiva UCITS 2009/65.

Prazo

Este Produto não tem data de vencimento.

A BNPP AM Luxemburgo não tem o direito de rescindir o Produto unilateralmente. O conselho de administração da SICAV tem autoridade para decidir sobre a fusão, cisão, liquidação ou encerramento do subfundo. Além disso, a SICAV pode ser dissolvida por decisão de uma assembleia geral extraordinária de acionistas.

Objetivos O

Fundo é um fundo de gestão passiva com acompanhamento de índices.

O Fundo busca replicar (com um erro de rastreamento máximo* de 1%) o desempenho do índice MSCI World SRI S-Series PAB 5% Capped (NTR) (Bloomberg: índice M1CXWSC) (o índice) investindo em ações emitidas por empresas incluídas no Índice, respeitando as ponderações do Índice (replicação completa) ou em uma amostra de ações emitidas por empresas incluídas no Índice (replicação otimizada). Ao investir em uma amostra de ações, o erro de rastreamento do Fundo pode ser maior.

O Índice é composto por empresas selecionadas com base em critérios mínimos de Governança Ambiental, Social e Corporativa (ESG) (oportunidade ambiental, poluição e resíduos, capital humano, governança corporativa, etc.) e com base em seus esforços para reduzir sua exposição ao carvão e combustíveis fósseis não convencionais. Ele implementa um teto que limita o peso máximo de uma empresa dentro do Índice a 5% em cada data de rebalanceamento. Além disso, o índice visa cumprir as metas do Marco de Referência Alinhado de Paris (PAB) de reduzir a intensidade de carbono em pelo menos 50% em relação ao universo de investimento inicial e atingir uma meta adicional de descarbonização de 7% a cada ano. Como resultado, empresas envolvidas em setores com um impacto ESG negativo potencialmente alto, aquelas sujeitas a violações significativas dos princípios do Pacto Global da ONU e aquelas envolvidas em controvérsias graves relacionadas a ESG são excluídas do Índice. O tipo de abordagem utilizada aqui é a Best-in-class (a abordagem Best-in-class identifica líderes em cada setor com base nas melhores práticas ESG, evitando aquelas que apresentam altos níveis de risco e não atendem aos padrões ESG mínimos definidos pelo administrador do Índice e seus parceiros especializados). A estratégia extrafinanceira do Índice, aplicada em cada etapa do processo de investimento, pode apresentar limitações metodológicas, como o risco relacionado ao investimento ESG ou o rebalanceamento do índice. Mais informações sobre o Índice, sua composição, cálculo e regras para revisão e rebalanceamento periódicos, bem como sobre a metodologia geral dos índices MSCI, podem ser encontradas em www.msci.com.

*O erro de rastreamento é um indicador de risco que mede o quão próximo um fundo acompanha o desempenho de seu índice de referência.

Os rendimentos são sistematicamente reinvestidos.

Os investidores podem resgatar diariamente (nos dias úteis do banco de Luxemburgo), conforme descrito no prospecto.

Investidores de varejo pretendidos:

Este produto foi desenvolvido para investidores de varejo que não possuem experiência financeira nem conhecimento específico para compreender o produto, mas que, mesmo assim, podem sofrer uma perda total de capital. É adequado para clientes que buscam crescimento de capital. Os potenciais investidores devem ter um horizonte de investimento de pelo menos 5 anos.

Informações Práticas

■ Depositário: BNP PARIBAS, Sucursal de Luxemburgo

■ Este documento de informações essenciais foi elaborado para a classe de ações mencionada e descreve um subfundo do BNP PARIBAS EASY. Mais informações sobre o Produto estão contidas no prospecto e nos relatórios periódicos emitidos pela SICAV. De acordo com a Lei de 2010, existe uma segregação de responsabilidade entre os subfundos, o que significa que os ativos do subfundo não estarão disponíveis para atender a uma reivindicação de um credor ou de terceiros contra outro subfundo.

■ Mais informações sobre o Produto, incluindo o prospecto mais recente, Estatutos, documento de informações essenciais, valores patrimoniais líquidos, últimos preços publicados de ações, relatório periódico, descrição do investimento, podem ser obtidas gratuitamente, em inglês, na BNPP AM Luxembourg ou on-line em <https://www.bnpparibas-am.com>.

QUAIS SÃO OS RISCOS E O QUE POSSO RECEBER EM TROCA?

Indicador de Risco



O indicador de risco pressupõe que você mantenha o Produto por 5 anos.

Talvez você não consiga vender seu Produto facilmente ou tenha que vendê-lo a um preço que impacte significativamente o quanto você receberá de volta.



O indicador de risco resumido serve como guia para o nível de risco deste Produto em comparação com outros Produtos. Ele indica a probabilidade de o Produto perder dinheiro, por causa de movimentos nos mercados ou porque não conseguimos pagar você.

Classificamos este Produto como 4 de 7, o que corresponde a uma classe de risco médio. A categoria de risco é justificada pelo investimento principalmente em ações e quotas, o valor de que podem oscilar consideravelmente. Essas flutuações costumam ser amplificadas no curto prazo.

Be aware of currency risk. If the currency of your account is different from the currency of this Product, the payments you will get depend on the exchange rate between the two currencies. This risk is not considered in the indicator shown above. Because the Product currency is different from the reference currency of the Fund, you will be exposed to the fluctuations between those currencies.

Outros riscos materialmente relevantes para o Produto não incluídos no indicador de risco resumido:

■ Risco operacional: em caso de falha operacional da sociedade gestora, de um dos seus representantes ou do depositário, os investidores poderão enfrentar diversas interrupções (atraso no pagamento, entrega etc.).

Para obter detalhes adicionais sobre os riscos, consulte o prospecto.

Este produto não inclui nenhuma proteção contra desempenho futuro do mercado, portanto você pode perder parte ou todo o seu investimento.

Cenários de Desempenho

Os valores apresentados incluem todos os custos do Produto em si, mas podem não incluir todos os custos que você paga ao seu consultor ou distribuidor. Os valores não levam em consideração Leve em consideração sua situação tributária pessoal, que também pode afetar o valor que você receberá de volta. O que você receberá deste produto depende do desempenho futuro do mercado.

A evolução futura do mercado é incerta e não pode ser prevista com precisão. Os cenários desfavorável, moderado e favorável apresentados representam exemplos usando o melhor e o pior desempenho, bem como o desempenho médio do Produto e/ou benchmark apropriado nos últimos 10 anos.

Os mercados podem se desenvolver de forma muito diferente no futuro. O cenário de estresse mostra o que você pode obter em circunstâncias extremas de mercado.

Período de retenção recomendado: 5 anos		Se você sair após 1 ano	Se você sair depois de 5 anos
Exemplo de investimento: EUR 10.000			
Cenários			
Mínimo	Não há retorno mínimo garantido. Você pode perder parte ou todo o seu investimento.		
Estresse	What you might get back after costs	5.069,85 euros	1.432,84 euros
	Retorno médio anual	-49,30%	-32,20%
Desfavorável	What you might get back after costs	7.946,2 euros	8.350,53 euros
	Retorno médio anual	-20,54%	-3,54%
Moderado	What you might get back after costs	10.496,11 euros	15.793,9 euros
	Retorno médio anual	4,96%	9,57%
Favorável	What you might get back after costs	13.577,6 euros	19.667,25 euros
	Retorno médio anual	35,78%	14,49%

O cenário favorável ocorreu para um investimento entre 2016 e 2021.

O cenário moderado ocorreu para um investimento entre 2014 e 2019.

O cenário desfavorável ocorreu para um investimento entre 2021 e 2023.

O QUE ACONTECE SE O BNPP AM LUXEMBOURG NÃO PUDE PAGAR?

A SICAV é constituída como uma entidade separada, distinta da BNPP AM Luxemburgo. Em caso de incumprimento da BNPP AM Luxemburgo, os ativos da O produto/SICAV, mantido por um depositário, não seria afetado por esse inadimplemento.

Em caso de incumprimento do depositário, o risco de perda financeira do Produto/SICAV é mitigado pela segregação legal dos activos do depositário dos do o Produto/SICAV.

QUAIS SÃO OS CUSTOS?

A pessoa que lhe aconselha ou vende este Produto poderá cobrar-lhe outros custos. Nesse caso, essa pessoa fornecerá informações sobre esses custos e como eles são cobrados. afetam o seu investimento. Se este Produto for utilizado como subjacente a uma apólice de seguro ou a uma apólice de capitalização, os custos apresentados não incluem quaisquer custos relacionadas a tais políticas.

Custos ao longo do tempo

As tabelas mostram os valores retirados do seu investimento para cobrir diferentes tipos de custos. Esses valores dependem de quanto você investe, por quanto tempo você investe e de quanto tempo você manter o Produto. Os valores mostrados aqui são ilustrações baseadas em um valor de investimento de exemplo e diferentes períodos de investimento possíveis.

Assumimos:

■ No primeiro ano, você receberia de volta o valor investido (retorno anual de 0%). Para os demais períodos de retenção, assumimos que o Produto tem o mesmo desempenho. mostrado no cenário moderado.

■ 10.000 euros são investidos.

	Se você sair após 1 ano	Se você sair depois de 5 anos
Custo total	617,91 euros	1.015,56 euros
Impacto de Custo Anual (*)	6,19%	1,65%

(*) Isto ilustra como os custos reduzem o seu retorno a cada ano durante o período de retenção. Por exemplo, mostra que se você sair no período de retenção recomendado, seu O retorno médio anual projetado é de 11,22% antes dos custos e 9,57% após os custos.

Composição dos custos

Custos únicos de entrada ou saída	Se você sair após 1 ano	Até
Até 3,00% do valor que você paga ao entrar neste investimento.	Até 3,00% do valor que você paga ao entrar neste investimento.	300 euros
Os custos de saída são de 3,00% do seu investimento antes de serem pagos a você.		291 euros



Custos recorrentes cobrados

administrativos e 0,25% do valor do seu investimento por ano. O valor é baseado em despesas passadas calculadas em 24,25 EUR
 custos operacionais em 31/12/2022. 0,02% do valor do seu investimento por ano. Esta é uma estimativa dos custos incorridos quando compramos e

Custos de gestão e outros custos

operacionais e investimentos subjacentes

Custos incidentais assumidos em condições

de desempenho não há taxa de desempenho para este Produto. Não há taxa de desempenho para este produto.

0 euros

Conversões não permitidas.

POR QUANTO TEMPO DEVO SEGURAR E POSSO SACAR DINHEIRO ANTECIPADAMENTE?

Recommended holding period ("RHP"): 5 years.

O RHP foi definido e baseado no perfil de risco e recompensa do Produto.

Os investidores podem resgatar diariamente (em dias úteis bancários de Luxemburgo), conforme descrito no prospecto.

Qualquer resgate ocorrido antes do final do RHP pode impactar negativamente o perfil de desempenho do Produto.

Além disso, a ordem de subscrição ou resgate do investidor pode estar sujeita a uma taxa antidiluição (máximo de 0,1% para subscrição e máximo de 0,1% para resgate) paga ao subfundo para cobrir os custos de transação.

COMO POSSO RECLAMAR?

Para qualquer reclamação, você pode entrar em contato com o seu gerente de relacionamento habitual que o aconselhou sobre o Produto. Você também pode entrar em contato com a BNPP AM Luxembourg, conforme descrito em seu site www.bnpparibas-am.lu (Nota de rodapé "Política de gerenciamento de reclamações"), enviando um e-mail para amlu.complaints@bnpparibas.com ou escrevendo para BNPP AM Luxembourg - Atendimento ao Cliente - 10, rue Edward Steichen L-2540 Luxemburgo.

OUTRAS INFORMAÇÕES RELEVANTES

- Para acessar os desempenhos anteriores e cenários de desempenho do Produto, siga as instruções abaixo: (1) Clique em <https://www.bnpparibas-am.lu> (2) Na página inicial, mantenha o país 'Luxemburgo' e escolha o idioma e seu perfil de investidor; aceite os termos e condições do site (3) Vá para a aba 'FUNDOS' e 'Explorador de fundos' (4) Pesquise o Produto usando o código ISIN ou o nome do Produto e clique no Produto (5) Clique na aba 'Desempenho'.
- O gráfico no site mostra o desempenho do Produto como a porcentagem de perda ou ganho anual nos últimos 5 anos em comparação com seu benchmark. Ele pode ajudar você a avaliar como o Produto foi gerenciado no passado e compará-lo com seu benchmark.



SCOP

Acest document vă oferă informații cheie despre acest produs de investiții. Nu este material de marketing. Informațiile sunt cerute de lege pentru a vă ajuta să înțelegeți natura, riscurile, costurile, câștigurile și pierderile potențiale ale acestui produs și pentru a vă ajuta să îl comparați cu alte produse.

PRODUS

MSCI World SRI S-Series PAB 5% Capped, un subfond al BNP PARIBAS EASY, clasa de acțiuni: UCITS ETF EUR Capitalization (LU1615092217)

Producător: BNP PARIBAS ASSET MANAGEMENT Luxembourg („BNPP AM Luxembourg“)

Site: <https://www.bnpparibas-am.com> Sunați

(+352 26.46.30.02) pentru mai multe informații.

Commission de Surveillance du Secteur Financier („CSSF“) este responsabilă de supravegherea Produsului și a BNPP AM Luxembourg.

Data producerii KID-ului: 15/06/2023

CE ESTE ACEST PRODUS?

Tip

Acest produs este un organism de plasament colectiv în valori mobiliare (OPCVM) care se califică drept fond tranzacționat la bursă (ETF). Este un subfond al BNP PARIBAS EASY, o societate de investiții cu capital variabil (societate d'investissement à capital variable „SICAV“) reglementată de prevederile Părții I a Legii luxemburgheze din 17 decembrie 2010 („Legea 2010“) referitoare la organismele de plasament colectiv, precum și de Directiva OPCVM 2009/65.

Termen

Acest produs nu are data de scadență.

BNPP AM Luxembourg nu are dreptul de a rezilia Produsul în mod unilateral. Consiliul de administrație al SICAV are autoritatea de a decide cu privire la fuziunea, scindarea, lichidarea sau închiderea subfondului. În plus, SICAV poate fi lichidată prin decizia unei adunări generale extraordinare a acționarilor.

Obiective

Fondul este un fond administrat pasiv care urmărește indexul.

Fondul urmărește să reproducă (cu o eroare de urmărire maximă* de 1%) performanța indicelui MSCI World SRI S-Series PAB 5% Capped (NTR) (Bloomberg: indicele M1CXWSC) (indicele prin investirea în acțiunile emise de companiile incluse în indice, respectând ponderile indicelui sau emiterea unui eșantion complet de acțiuni în indicele incluse în replicarea indicelui. (replicare optimizată), Atunci când investiți într-un eșantion de acțiuni, eroarea de urmărire a Fondului poate fi mai mare.

Indicele este compus din companii selectate pe baza unor criterii minime de mediu, socială și guvernanta corporativă (ESG) (oportunitate de mediu, poluare și deșeuri, capital uman, guvernanta corporativă etc.) și pe baza eforturilor lor de a-și reduce expunerea la cărbune și la combustibilii fosili neconvenționali. Acesta implementează un plafon care limitează ponderea maximă a unei companii în cadrul indicelui la 5% la fiecare dată de reechilibrare. În plus, indicele își propune să respecte obiectivele Paris Aligned Benchmark (PAB) de reducere a intensității carbonului cu cel puțin 50% față de universul investițional inițial și atingerea unui obiectiv suplimentar de decarbonizare de 7% în fiecare an. Ca urmare, companiile implicate în sectoare cu un impact ESG negativ potențial ridicat, cele care fac obiectul unor încălcări semnificative ale principiilor UN Global Compact și cele implicate în controverse grave legate de ESG sunt excluse din Index. Tipul de abordare folosit aici este Best-in-class (abordarea Best-in-class identifică liderii din fiecare sector pe baza celor mai bune practici ESG, evitându-le în același timp pe cele care prezintă niveluri ridicate de risc și nu respectă standardele minime ESG conform administratorului Indexului și partenerilor săi specializați). Strategia extra-financiară a indicelui, realizată la fiecare etapă a procesului de investiții, poate cuprinde limitări metodologice precum riscul legat de investiția ESG sau reechilibrarea indicelui. Mai multe informații despre indice, compoziția, calculul și regulile de revizuire periodică și reechilibrare și despre metodologia generală din spatele indicilor MSCI pot fi găsite pe www.msci.com.

*Eroarea de urmărire este un indicator de risc care măsoară cât de aproape un fond urmărește performanța indicelui său de referință.

Veniturile sunt reinvestite sistematic.

Investitorii pot răscumpăra zilnic (în zilele lucrătoare bancare din Luxemburg) așa cum este descris în prospect.

Investitorii de retail vizați Acest

produs este conceput pentru investitorii de retail care nu au nici expertiză financiară, nici cunoștințe specifice pentru a înțelege Produsul, dar care totuși pot suporta o pierdere totală de capital. Este potrivit pentru clienții care doresc creșterea capitalului. Potențialii investitori ar trebui să aibă un orizont de investiții de cel puțin 5 ani.

Depozitar de informații

■ practice : BNP PARIBAS, Sucursala din Luxemburg

■ Acest document cu informații cheie este pregătit pentru clasa de acțiuni menționată mai sus și descrie un subfond al BNP PARIBAS EASY. Informații suplimentare despre Produs sunt conținute în prospectul și rapoartele periodice care sunt emise la nivelul SICAV. Conform Legii din 2010, există o răspundere separată între subfonduri, ceea ce înseamnă că activele subfondului nu vor fi disponibile pentru a face față unei creanțe a unui creditor sau a unei alte părți terțe formulate împotriva unui alt subfond.

■ Informații suplimentare despre Produs, inclusiv cel mai recent prospect, actul constitutiv, documentul cu informații cheie, valorile activelor nete, cele mai recente prețuri publicate ale acțiunilor, raportul periodic, descrierea investiției, pot fi obținute gratuit, în limba engleză, de la BNPP AM Luxembourg sau online la <https://www.bnpparibas-am.com>.

CARE SUNT RISURILE I CE A PUTEA OB INU ÎN RECOMPENSARE?

Indicador de risc

Indicadorul de risc presupune că păstrați produsul timp de 5 ani.

Este posibil să nu vă puteți vinde Produsul cu ușurință sau este posibil să fiți nevoiți să vindeți la un preț care are un impact semnificativ asupra sumei primite.



Risc mai mic

Risc mai mare



Indicatorul de risc rezumat este un ghid al nivelului de risc al acestui Produs în comparație cu alte Produse. Arată cât de probabil este ca Produsul să piardă bani din cauza mișcărilor de pe piețe sau pentru că nu suntem în măsură să vă plătim.

Am clasificat acest produs ca fiind 4 din 7, care este o clasă de risc mediu. Categoria de risc este justificată de investiția în principal în acțiuni și acțiuni, valoarea de care poate fluctua considerabil. Aceste fluctuații sunt adesea amplificate pe termen scurt.

Be aware of currency risk. If the currency of your account is different from the currency of this Product, the payments you will get depend on the exchange rate between the two currencies. This risk is not considered in the indicator shown above. Because the Product currency is different from the reference currency of the Fund, you will be exposed to the fluctuations between those currencies.

Alte riscuri semnificativ relevante pentru Produs neincluse în indicatorul de risc rezumat:

■ Risc operațional: în cazul unei defecțiuni operaționale în cadrul societății de administrare, a unuia dintre reprezentanții acesteia sau a depozitarului, investitorii s-ar putea confrunta diverse perturbări (întârziere de plată, livrare etc.).

Pentru detalii suplimentare cu privire la riscuri, vă rugăm să consultați prospectul.

Acest produs nu include nicio protecție împotriva performanțelor viitoare de pe piață, astfel încât ați putea pierde o parte sau întreaga investiție.

Scenarii de performanță

Cifrele afișate includ toate costurile Produsului în sine, dar este posibil să nu includă toate costurile pe care le plățiți consilierului sau distribuitorului dumneavoastră. Cifrele nu iau în considerare situația dvs. fiscală personală, care poate afecta, de asemenea, cât veți primi înapoi. Ce veți obține de la acest produs depinde de performanța viitoare a pieței.

Evoluțiile pieței în viitor sunt incerte și nu pot fi prezise cu exactitate. Scenariile nefavorabile, moderate și favorabile prezentate reprezintă

exemple care utilizează cea mai bună și cea mai proastă performanță, precum și performanța medie a Produsului și/sau un benchmark adecvat în ultimii 10 ani. The

piețele s-ar putea dezvolta foarte diferit în viitor. Scenariul de stres arată ce ați putea primi înapoi în circumstanțe extreme ale pieței.

Perioada de deținere recomandată: 5 ani	Dacă ieși după 1 an	Dacă ieși după 5 ani
Exemplu de investiție: 10.000 EUR		

Scenarii

Minim	Nu există un randament minim garantat. Ai putea pierde o parte sau toată investiția.		
Stres	What you might get back after costs	5.069,85 EUR	1.432,84 EUR
	Rentabilitatea medie în fiecare an	-49,30%	-32,20%
Nefavorabil	What you might get back after costs	7.946,2 EUR	8.350,53 EUR
	Rentabilitatea medie în fiecare an	-20,54%	-3,54%
Moderat	What you might get back after costs	10.496,11 EUR	15.793,9 EUR
	Rentabilitatea medie în fiecare an	4,96%	9,57%
Favorabil	What you might get back after costs	13.577,6 EUR	19.667,25 EUR
	Rentabilitatea medie în fiecare an	35,78%	14,49%

Scenariul favorabil a avut loc pentru o investiție între 2016 și 2021.

Scenariul moderat a avut loc pentru o investiție între 2014 și 2019.

Scenariul nefavorabil a avut loc pentru o investiție între 2021 și 2023.

CE SE ÎNTÂMPLĂ DACĂ BNPP AM LUXEMBURG NU POATE PLATĂ?

SICAV este încorporată ca o entitate separată distinctă de BNPP AM Luxemburg. În cazul în care BNPP AM Luxemburg ar fi în stare de neîndeplinire a obligațiilor, activele Produsului/SICAV, deținut de un depozitar, nu ar fi afectat de această implicată.

În caz de neplată a depozitarului, riscul de pierdere financiară a Produsului/SICAV este atenuat de segregarea legală a activelor depozitarului de cele ale Produsului/SICAV.

CARE SUNT COSTURILE?

Persoana care vă sfătuiește sau vă vinde acest Produs vă poate percepe alte costuri. Dacă da, această persoană vă va oferi informații despre aceste costuri și despre cum acestea vă afectează investiția. Dacă acest Produs este utilizat ca suport al unei polițe de asigurare sau al unei polițe de capitalizare, costurile prezentate nu includ niciun cost legate de astfel de politici.

Costuri în timp

Tabelele arată sumele care sunt luate din investiția dvs. pentru a acoperi diferite tipuri de costuri. Aceste sume depind de cât de mult investiți, de cât timp ține Produsul. Sumele prezentate aici sunt ilustrații bazate pe un exemplu de sumă de investiție și diferite perioade posibile de investiție.

Am presupus:

■ În primul an, veți primi înapoi suma pe care ați investit (0% randament anual). Pentru celelalte perioade de deținere am presupus că Produsul funcționează ca prezentate în scenariul moderat.

■ Se investesc 10.000 EUR.

	Dacă ieși după 1 an	Dacă ieși după 5 ani
Costul total	617,91 EUR	1.015,56 EUR
Impactul costului anual (*)	6,19%	1,65%

(*) Aceasta ilustrează modul în care costurile vă reduc rentabilitatea în fiecare an pe perioada de deținere. De exemplu, arată că, dacă ieșiți la perioada de deținere recomandată, dvs. Se estimează că rentabilitatea medie pe an va fi de 11,22% înainte de costuri și de 9,57% după costuri.

Compoziția costurilor

Costuri unice de intrare sau ieșire	Dacă ieși după 1 an	Până la 3,00% din suma pe care o plățiți la introducerea acestei investiții. Suma pe care o plățiți la introducerea acestei investiții.	Până la 300 EUR
Costuri de intrare			
Costuri de ieșire			
Ieșirea costă 3,00% din investiția dumneavoastră înainte de a vă fi plătită.			291 EUR



Costuri recurente percepute anual

pe cheltuielile anterioare calculate 24,25 EUR costurile de management și alte costuri administrative și 0,25% din valoarea investiției dvs. pe an. Suma se bazează
costurile de operare atunci când cumpărăm și vindem investițiile subiacente pentru Produs cu 2,66 EUR. Suma reală va varia în funcție de cât de mult cumpărăm
costă 0,02% din valoarea investiției dumneavoastră pe an. Aceasta este o estimare a costurilor suportate atunci când se efectuează
cumpărarea și vânzarea investițiilor subiacente pentru Produs. Suma reală va varia în funcție de cât de mult cumpărăm și vindem.

Costuri incidentale luate în condiții specifice Taxe de

performanță nu există pentru acest Produs. Nu există nicio taxă de performanță pentru acest produs. 0 EUR

Conversii nu sunt permise.

CÂT TIMP TREBUIE SĂ-L ȚIN ȘI POT STRAGA BANII DE DEPRIU?

Recommended holding period ("RHP"): 5 years.

RHP a fost definit și bazat pe profilul de risc și recompensă al Produsului.

Investitorii pot răscumpăra zilnic (în zilele lucrătoare bancare din Luxemburg) așa cum este descris în prospect.

Orice răscumpărare care are loc înainte de încheierea RHP poate avea un impact negativ asupra profilului de performanță al Produsului.

În plus, ordinul de subscriere sau de răscumpărare al investitorului poate face obiectul unei taxe anti-diluire (maximum 0,1% pentru subscriere și maxim 0,1% pentru răscumpărare) plătită subfondului pentru a acoperi costurile de tranzacție.

CUM POT REPLAJE?

Pentru orice reclamație, sunteți invitat să contactați managerul de relații obișnuit care v-a sfătuit cu privire la Produs. De asemenea, puteți contacta BNPP AM Luxembourg, așa cum este descris pe site-ul său www.bnpparibas-am.lu (Notă de subsol „Politica de gestionare a reclamațiilor”), trimițând un e-mail la amlu.complaints@bnpparibas.com sau scriind la BNPP AM Luxembourg - Servicii pentru clienți - 10, rue Edward Steichen L-2540 Luxembourg.

ALTE INFORMAȚII RELEVANTE

- Pentru a accesa performanțele anterioare și scenariile de performanță ale Produsului, vă rugăm să urmați instrucțiunile de mai jos: (1) Faceți clic pe <https://www.bnpparibas-am.lu> (2) În pagina de întâmpinare, păstrați țara „Luxembourg” și alegeți limba și profilul dvs. de investitor; acceptați termenii și condițiile site-ului web (3) Accesați fila „FONDURI” și „Explorator de fonduri” (4) Căutați Produsul folosind codul ISIN sau numele produsului și faceți clic pe Produs (5) Faceți clic pe fila „Performanță”.
- Graficul de pe site arată performanța Produsului ca procentaj de pierdere sau câștig pe an în ultimii 5 ani în comparație cu benchmark-ul său. Vă poate ajuta să evaluați modul în care produsul a fost gestionat în trecut și să îl comparați cu benchmark-ul său.



ÚČEL

Tento dokument vám poskytuje kľúčové informácie o tomto investičnom produkte. Nie je to marketingový materiál. Tieto informácie sú vyžadované zákonom, aby vám pomohli pochopiť povahu, riziká, náklady, potenciálne zisky a straty tohto produktu a aby vám pomohli porovnať ho s inými produktmi.

PRODUKT

MSCI World SRI S-Series PAB 5% Capped, podfond BNP PARIBAS EASY, trieda akcií: UCITS ETF EUR Kapitalizácia (LU1615092217)

Výrobca: BNP PARIBAS ASSET MANAGEMENT Luxembursko ("BNPP AM Luxembourg")

Webová stránka: <https://www.bnpparibas-am.com>

Pre viac informácií volajte (+352 26.46.30.02).

Komisia de Surveillance du Secteur Financier ("CSSF") je zodpovedná za dohľad nad produktom a BNPP AM Luxembourg.

Dátum výroby KID: 15.06.2023

ČO JE TENTO PRODUKT?

Typ

Tento produkt je podnikom kolektívneho investovania do prevoditeľných cenných papierov (UCITS), ktorý sa kvalifikuje ako fond obchodovaný na burze (ETF). Je to podfond BNP PARIBAS EASY, otvorenej investičnej spoločnosti (société d'investissement à capitalová premenná „SICAV“), ktorá sa riadi ustanoveniami časti I luxemburského zákona zo 17. decembra 2010 (ďalej len „zákon z roku 2010“) o podnikoch kolektívneho investovania, ako aj smernicou UCITS 2009/655.

Termín

Tento produkt nemá dátum splatnosti.

BNPP AM Luxembourg nie je oprávnená jednostranne ukončiť Produkt. Správna rada SICAV má právomoc rozhodnúť o zlúčení, rozdelení, likvidácii alebo zrušení podfondu. Okrem toho môže byť SICAV zrušená rozhodnutím mimoriadneho valného zhromaždenia akcionárov.

Ciele Fond je

pasívne spravovaný fond s indexovým sledovaním.

Fond sa snaží replikovať (s maximálnou chybou sledovania* 1 %) výkonnosť indexu MSCI World SRI S-Series PAB 5% Capped (NTR) (Bloomberg: index M1CXWSC) (index) investovaním do akcií vydaných spoločnosťami zahrnutými v indexe, rešpektujúc váhy indexu (úplná replikácia), alebo zahrnutím do vzorky spoločností pri investovaní do vzorky vydaných akcií akcií, môže byť chyba sledovania fondu vyššia.

Index sa skladá zo spoločností vybraných na základe minimálnych kritérií environmentálneho, sociálneho a podnikového riadenia (ESG) (príležitosti v oblasti životného prostredia, znečistenie a odpad, ľudský kapitál, podnikové riadenie atď.) a na základe ich úsilia znížiť vystavenie uhlíu a nekonvenčným fosílnym palivám. Implementuje strop, ktorý obmedzuje maximálnu váhu spoločnosti v rámci indexu na 5 % pri každom dátume opätovného vyváženia. Okrem toho je cieľom indexu dosiahnuť súlad s cieľmi Paris Aligned Benchmark (PAB) znížiť uhlíkovú intenzitu aspoň o 50 % v porovnaní s počiatočným investičným priestorom a dosiahnuť dodatočný cieľ dekarbonizácie vo výške 7 % každý rok. V dôsledku toho sú z indexu vylúčené spoločnosti zapojené do sektorov s potenciálne vysokým negatívnym vplyvom na ESG, spoločnosti, ktoré sú predmetom výrazného porušovania zásad OSN Global Compact a spoločnosti zapojené do vážnych sporov týkajúcich sa ESG. Typ prístupu, ktorý sa tu používa, je Best-in-class (Best-in-class prístup identifikuje lídrov v každom sektore na základe najlepších postupov ESG, pričom sa vyhýba tým, ktorí predstavujú vysokú mieru rizika a nespĺňajú minimálne štandardy ESG podľa správcu Indexu a jeho špecializovaných partnerov). Mimo finančnú stratégiu Indexu, ktorá sa vykonáva v každom kroku investičného procesu, môže obsahovať metodologické obmedzenia, ako je riziko súvisiace s investíciou ESG alebo rebalancovaním Indexu. Ďalšie informácie o Indexe, jeho zložení, výpočte a pravidlách pre pravidelnú kontrolu a rebalansovanie a o všeobecnej metodológii indexov MSCI nájdete na www.msci.com.

*Chyba sledovania je ukazovateľ rizika, ktorý meria, ako presne fond sleduje výkonnosť svojho referenčného indexu.

Príjmy sa systematicky reinvestujú.

Investori môžu vyplácať na dennej báze (v pracovné dni luxemburskej banky), ako je opísané v prospekte.

Zamýšľaní retailoví investori Tento

produkt je určený pre retailových investorov, ktorí nemajú ani finančné znalosti, ani žiadne špecifické znalosti na pochopenie produktu, no napriek tomu môžu znášať celkovú kapitálovú stratu. Je vhodný pre klientov, ktorí hľadajú rast kapitálu. Potenciálni investori by mali mať investičný horizont minimálne 5 rokov.

Praktické informácie Depozitár:

- BNP PARIBAS, pobočka Luxemburg Tento dokument s
- kľúčovými informáciami je pripravený pre vyššie uvedenú triedu akcií a popisuje podfond BNP PARIBAS EASY. Ďalšie informácie o Produkte sú obsiahnuté v prospekte a periodických správach, ktoré sú vydávané na úrovni SICAV. Podľa zákona z roku 2010 existuje oddelená zodpovednosť medzi podfondmi, čo znamená, že aktíva podfondu nebudú k dispozícii na uspokojenie pohľadávky veriteľa alebo inej tretej strany vznesenej voči inému podfondu.
- Ďalšie informácie o Produkte vrátane najnovšieho prospektu, stanov, dokumentu s kľúčovými informáciami, čistých hodnôt aktív, najnovších zverejnených cien akcií, periodickej správy, popisu investície je možné získať bezplatne v angličtine od BNPP AM Luxembourg alebo online na <https://www.bnpparibas-am.com>.

AKÉ SÚ RIZIKÁ A ČO MÔŽEM ZÍSKAŤ NA OPLÁTKU?

Indikátor rizika

Indikátor rizika predpokladá, že produkt uchováвате 5 rokov.

Možno nebudete môcť ľahko predáť svoj Produkt alebo budete musieť predávať za cenu, ktorá výrazne ovplyvňuje, koľko získate späť.

Nižšie riziko Vyššie riziko



Súhrnný ukazovateľ rizika je vodítkom pre úroveň rizika tohto Produktu v porovnaní s inými Produktmi. Ukazuje, aká je pravdepodobnosť, že Produkt príde o peniaze kvôli pohybu na trhoch alebo preto, že vám nemôžeme zaplatiť.

Tento produkt sme klasifikovali ako 4 zo 7, čo je stredná riziková trieda. Riziková kategória je odôvodnená investíciou najmä do akcií a akcií, ktorých hodnota ktorý môže značne kolísť. Tieto výkyvy sú často krátkodobé zosilnené.

Be aware of currency risk. If the currency of your account is different from the currency of this Product, the payments you will get depend on the exchange rate between the two currencies. This risk is not considered in the indicator shown above. Because the Product currency is different from the reference currency of the Fund, you will be exposed to the fluctuations between those currencies.

Iné riziko podstatne relevantné pre Produkt, ktoré nie je zahrnuté v súhrnnom ukazovateli rizika:

■ **Operačné riziko:** v prípade prevádzkového zlyhania v rámci správcovskej spoločnosti, jedného z jej zástupcov alebo depozitára by investori mohli čeliť rôzne poruchy (oneskorené platby, doručenie atď.).

Ďalšie podrobnosti o rizikách nájdete v prospekte.

Tento produkt neobsahuje žiadnu ochranu pred budúcou výkonnosťou trhu, takže by ste mohli stratiť časť alebo celú svoju investíciu.

Výkonové scenáre

Uvedené čísla zahŕňajú všetky náklady na samotný produkt, ale nemusia zahŕňať všetky náklady, ktoré platíte svojmu poradcovi alebo distribútorovi. Čísla neberú zohľadniť vašu osobnú daňovú situáciu, ktorá môže ovplyvniť aj to, koľko dostanete späť. To, čo z tohto produktu získate, závisí od budúceho výkonu trhu.

Vývoj trhu v budúcnosti je neistý a nedá sa presne predpovedať. Predstavujú nepriaznivé, mierne a priaznivé scenáre

príklady využívajúce najlepšiu a najhoršiu výkonnosť, ako aj priemernú výkonnosť produktu a/alebo príslušný benchmark za posledných 10 rokov. Tieto trhy sa môžu v budúcnosti vyvíjať veľmi odlišne. Stresový scenár ukazuje, čo by ste mohli získať späť v extrémnych trhových podmienkach.

Odporúčaná doba držania: 5 rokov		Ak odídete po 1 roku	Ak odídete po 5 rokoch
Príklad investície: 10 000 EUR			
Scenáre			
Minimum	Neexistuje žiadny minimálny garantovaný výnos. Môžete stratiť časť alebo celú svoju investíciu.		
Stres	What you might get back after costs	5 069,85 EUR	1 432,84 EUR
	Priemerná návratnosť každý rok	-49,30 %	-32,20 %
Nepriaznivé	What you might get back after costs	7 946,2 EUR	8 350,53 EUR
	Priemerná návratnosť každý rok	-20,54 %	-3,54 %
Mierne	What you might get back after costs	10 496,11 EUR	15 793,9 EUR
	Priemerná návratnosť každý rok	4,96 %	9,57 %
Priaznivé	What you might get back after costs	13 577,6 EUR	19 667,25 EUR
	Priemerná návratnosť každý rok	35,78 %	14,49 %

Priaznivý scenár nastal pre investíciu v rokoch 2016 až 2021.

Mierny scenár nastal pre investíciu v rokoch 2014 až 2019.

Nepriaznivý scenár nastal pre investíciu v rokoch 2021 až 2023.

ČO SA STANE, AK BNPP AM LUXEMBOURG NEBUDE SCHOPNÝ VYPLATIŤ?

SICAV je zaregistrovaná ako samostatný subjekt odlišný od BNPP AM Luxembourg. V prípade, že by BNPP AM Luxembourg nespĺnila záväzky, aktíva spoločnosti Produkt/SICAV, držaný depozitárom, nebude ovplyvnený týmto neplnením.

V prípade zlyhania depozitára je riziko finančnej straty Produktu/SICAV znížené zákonným oddelením aktív depozitára od aktív produktu/SICAV.

AKÉ SÚ NÁKLADY?

Osoba, ktorá vám radí alebo predáva tento produkt, vám môže účtovať ďalšie náklady. Ak áno, táto osoba vám poskytne informácie o týchto nákladoch a spôsobe ich vzniku ovplyvniť vašu investíciu. Ak sa tento produkt používa ako základ poisťovnej zmluvy alebo kapitalizačnej zmluvy, prezentované náklady nezahŕňajú žiadne náklady súvisiace s takýmito politikami.

Náklady v priebehu času

V tabuľkách sú uvedené sumy, ktoré sa berú z vašej investície na pokrytie rôznych druhov nákladov. Tieto sumy závisia od toho, koľko investujete, ako dlho držať Produkt. Tu uvedené sumy sú ilustrácie založené na vzorovej výške investície a rôznych možných investičných obdobiach.

Predpokladali sme:

■ v prvom roku by ste dostali späť sumu, ktorú ste investovali (0% ročný výnos). Pre ostatné obdobia držby sme predpokladali, že produkt funguje ako zobrazené v miernom scenári.

■ Preinvestovaných je 10 000 EUR.

	Ak odídete po 1 roku	Ak odídete po 5 rokoch
Celkové náklady	617,91 EUR	1 015,56 EUR
Vplyv ročných nákladov (*)	6,19 %	1,65 %

(*) Toto ilustruje, ako náklady znižujú vašu návratnosť každý rok počas obdobia držby. Napríklad ukazuje, že ak vystúpíte v odporúčanom období držania, váš priemerná návratnosť za rok sa odhaduje na 11,22 % pred nákladmi a 9,57 % po nákladoch.

Zloženie nákladov

Jednorazové vstupné alebo výstupné náklady Ak vystúpíte po 1 roku

nákladov	príjmy	Až do
Príjmy z výstupných nákladov na vstupné (por. Až do 3,00 % zo sumy, ktorú zaplatíte pri vstupe do tejto investície. Výstupné (porovnávané) zo sumy, ktorú zaplatíte pri zadávaní do tejto investície.		300 EUR
Výstup stojí 3,00 % vašej investície predtým, ako vám bude vyplatený.		291 EUR



Opakujúce sa náklady účtované ročne

vypočítaných 24,25 EUR	správu a iných administratívnych nákladov a 0,25 % z hodnoty vašej investície ročne. Suma vychádza z minulých výdavkov na
predávateľské náklady	nie a predávame základné investície do Produktu. Skutočná suma sa bude líšiť v závislosti od toho, koľko nakupujeme a predávame.
hodnoty vašej investície ročne. Ide o odhad nákladov, ktoré vzniknú pri	náklady na transakciu sú 0,02 % z
základných investícií do Produktu. Skutočná suma sa bude líšiť v závislosti od toho, koľko	nákupu a predaja

Vedľajšie náklady vynaložené za špecifických podmienok

Poplatky za výkon	žiadny poplatok za výkon.	Za tento produkt sa neplatí žiadny výkonnostný poplatok.	0 EUR
-------------------	---------------------------	--	-------

Konverzie nie sú povolené.

AKO DLHO HO MÁM DRŽAŤ A MÔŽEM SI VYBRAŤ PENIAZE SPRACOVAŤ?

Recommended holding period ("RHP"): 5 years.

RHP bola definovaná a založená na rizikovom a výnosovom profile produktu.

Investori môžu vyplácať na dennej báze (v pracovné dni luxemburskej banky), ako je opísané v prospekte.

Akékoľvek spätné odkúpenie, ku ktorému dôjde pred koncom RHP, môže nepriaznivo ovplyvniť výkonnostný profil Produktu.

Okrem toho môže investorov príkaz na upísanie alebo spätné odkúpenie podliehať poplatku proti riedeniu (maximálne 0,1 % pri úpise a maximálne 0,1 % pri spätnom odkúpení), ktorý sa platí podfondom na pokrytie transakčných nákladov.

AKO SA MÔŽEM SŤAŽOVAŤ?

V prípade akéhokoľvek nároku vás vyzývame, aby ste sa obrátili na svojho obvyklého manažéra pre vzťahy, ktorý vám poradil o produkte. Môžete tiež kontaktovať BNPP AM Luxembourg, ako je popísané na jej webovej stránke www.bnpparibas-am.lu (poznámka pod čiarou „Politika riadenia sťažností“), zaslaním e-mailu na adresu amlu.complaints@bnpparibas.com alebo napísaním na adresu BNPP AM Luxembourg - Client Services - 10, rue Edward Steichen L-2540 Luxembourg.

ĎALŠIE RELEVANTNÉ INFORMÁCIE

- Ak chcete získať prístup k minulej výkonnosti a scenárom výkonnosti Produktu, postupujte podľa pokynov nižšie: (1) Kliknite na <https://www.bnpparibas-am.lu> (2) Na úvodnej stránke si ponechajte krajinu „Luxembursko“ a vyberte jazyk a svoj profil investora; akceptujte zmluvné podmienky webovej stránky (3) Prejdite na kartu 'FUNDS' a 'Fund explorer' (4) Vyhľadajte produkt pomocou kódu ISIN alebo názvu produktu a kliknite na produkt (5) Kliknite na kartu 'Performance'.
- Graf na webovej stránke zobrazuje výkonnosť produktu ako percentuálnu stratu alebo zisk za rok za posledných 5 rokov v porovnaní s jeho benchmarkom. Môže vám pomôcť posúdiť, ako bol Produkt spravovaný v minulosti, a porovnať ho s jeho benchmarkom.



NAMEN

Ta dokument vam ponuja ključne informacije o tem naložbenem produktu. To ni marketinško gradivo. Podatki so potrebni po zakonu, da bi vam pomagali razumeti naravo, tveganja, stroške, potencialne dobičke in izgube tega izdelka in da bi ga lažje primerjali z drugimi izdelki.

IZDELEK

MSCI World SRI S-Series PAB 5 % Capped, podsklad BNP PARIBAS EASY, razred delnic: UCITS ETF EUR Kapitalizacija (LU1615092217)

Proizvajalec: BNP PARIBAS ASSET MANAGEMENT Luksemburg (»BNPP AM Luxembourg«)

Spletna stran: [https://www.bnpparibas-](https://www.bnpparibas-am.com)

am.com Pokličite (+352 26.46.30.02) za več informacij.

Komisija za nadzor nad finančnim sektorjem (»CSSF«) je odgovorna za nadzor izdelka in BNPP AM Luxembourg.

Datum izdelave KID: 15/06/2023

KAJ JE TA IZDELEK?

Vrsta

Ta produkt je podjem za kolektivne naložbe v prenosljive vrednostne papirje (KNPVP), ki izpolnjuje pogoje za sklad, s katerim se trguje na borzi (ETF). Je podsklad BNP PARIBAS EASY, odprte investicijske družbe (société d'investissement à capital variable »SICAV«), ki jo urejajo določbe I. dela luksemburškega zakona z dne 17. decembra 2010 (»zakon iz leta 2010«), ki se nanaša na kolektivne naložbene podjeme, kot tudi Direktiva KNPVP 2009/65.

Izraz

Ta izdelek nima roka zapadlosti.

BNPP AM Luxembourg ni upravičen do enostranske prekinitve produkta. Upravni odbor SICAV je pristojen za odločanje o združitvi, delitvi, likvidaciji ali zaprtju podsklada. Poleg tega se lahko SICAV preneha s sklepom izredne skupščine delničarjev.

Cilji Sklad je

pasivno upravljan sklad, ki sledi indeksu.

Sklad želi posnemati (z največjo napako pri sledenju* 1 %) uspešnost indeksa MSCI World SRI S-Series PAB 5% Capped (NTR) (Bloomberg: indeks M1CXWSC) (indeks) z vlaganjem v delnice, ki so jih izdala podjetja, vključena v indeks, ob upoštevanju uteži indeksa (popolna replikacija) ali v vzorec delnic, ki so jih izdala podjetja, vključena v indeks. (optimizirana replikacija). Pri vlaganju v vzorec delnic je lahko napaka sledenja sklada večja.

Indeks sestavljajo podjetja, izbrana na podlagi minimalnih meril okoljskega, socialnega in korporativnega upravljanja (ESG) (okoljske priložnosti, onesnaževanje in odpadki, človeški kapital, korporativno upravljanje itd.) ter na podlagi njihovih prizadevanj za zmanjšanje izpostavljenosti premogu in nekonvencionalnim fosilnim gorivom. Izvaja zgornjo mejo, ki omejuje največjo težo podjetja v indeksu na 5 % na vsak datum ponovnega uravnoteženja. Poleg tega je cilj indeksa izpolnjevati cilje Pariške usklajene referenčne vrednosti (PAB) glede zmanjšanja intenzivnosti ogljika za vsaj 50 % glede na začetno naložbeno vesolje in doseganja dodatnega cilja razogljičenja v višini 7 % vsako leto. Posledično so podjetja, vključena v sektorje s potencialno velikim negativnim vplivom ESG, tista, ki so predmet znatnih kršitev načel Globalnega dogovora ZN, in tista, ki so vpletena v resne spore, povezane z ESG, izključena iz indeksa. Vrsta pristopa, uporabljenega tukaj, je najboljši v svojem razredu (pristop najboljšega v svojem razredu identifikira vodilne v vsakem sektorju na podlagi najboljših praks ESG, pri čemer se izogiba tistim, ki predstavljajo visoko stopnjo tveganja in niso v skladu z minimalnimi standardi ESG glede na skrbnika indeksa in njegovih specializiranih partnerjev). Izvenfinančna strategija indeksa, ki se izvaja v vsakem koraku naložbenega procesa, lahko vključuje metodološke omejitve, kot je tveganje, povezano z naložbami ESG ali ponovnim uravnoteženjem indeksa. Dodatne informacije o indeksu, njegovi sestavi, izračunu in pravilih za periodične preglede in ponovno uravnoteženje ter o splošni metodologiji za indekse MSCI lahko najdete na www.msci.com.

*Napaka sledenja je indikator tveganja, ki meri, kako natančno sklad sledi uspešnosti svojega referenčnega indeksa.

Dohodki se sistematično reinvestirajo.

Vlagatelji lahko unovčijo vsak dan (na luksemburške bančne delovne dni), kot je opisano v prospektu.

Predvideni mali vlagatelji. Ta

produkt je zasnovan za male vlagatelje, ki nimajo ne finančnega strokovnega znanja ne posebnega znanja za razumevanje produkta, vendar lahko kljub temu nosijo popolno kapitalsko izgubo. Primeren je za stranke, ki iščejo rast kapitala. Potencialni vlagatelji morajo imeti naložbeni horizont vsaj 5 let.

Depozitar praktičnih

■ informacij : BNP PARIBAS, luksemburška

■ podružnica Ta dokument s ključnimi informacijami je pripravljen za zgoraj omenjeni razred delnic in opisuje podsklad BNP PARIBAS EASY. Dodatne informacije o produktu so vsebovane v prospektu in periodičnih poročilih, ki so izdana na ravni SICAV. V skladu z zakonom iz leta 2010 obstaja ločena odgovornost med podskladi, kar pomeni, da sredstva podsklada ne bodo na voljo za izpolnitev zahtevka upnika ali druge tretje osebe do drugega podsklada.

■ Nadaljnje informacije o izdelku, vključno z najnovjšim prospektom, statutom, dokumentom s ključnimi informacijami, neto vrednostmi sredstev, zadnjimi objavljenimi cenami delnic(-e), periodičnim poročilom, opisom naložbe, lahko dobite brezplačno v angleščini pri BNPP AM Luxembourg ali na spletu na <https://www.bnpparibas-am.com>.

KAKŠNA SO TVEGANJA IN KAJ LAHKO DOBIM V ZAMENO?

Indikator tveganja

Indikator tveganja predvideva, da izdelek obdržite 5 let.

Morda ne boste mogli zlahka prodati svojega izdelka ali pa ga boste morali prodati po ceni, ki pomembno vpliva na znesek, ki ga boste dobili nazaj.



Manjše tveganje

Večje tveganje



Povzetek kazalnika tveganja je vodnik glede stopnje tveganja tega izdelka v primerjavi z drugimi izdelki. Prikazuje, kako verjetno je, da bo izdelek izgubil denar zaradi gibanj na trgih ali ker vam ne moremo plačati.

Ta izdelek smo uvrstili v 4 od 7, kar je razred srednjega tveganja. Kategorija tveganja je utemeljena z naložbami predvsem v delnice in delnice, vrednost ki lahko precej niha. Ta nihanja se kratkoročno pogosto povečajo.

Be aware of currency risk. If the currency of your account is different from the currency of this Product, the payments you will get depend on the exchange rate between the two currencies. This risk is not considered in the indicator shown above. Because the Product currency is different from the reference currency of the Fund, you will be exposed to the fluctuations between those currencies.

Drugo tveganje, bistveno pomembno za izdelek, ki ni vključeno v povzetek kazalnika tveganja:

Operativno tveganje: v primeru izpada delovanja družbe za upravljanje, enega od njenih predstavnikov ali depozitarja se lahko vlagatelji soočijo z razne motnje (zamuda pri plačilu, dostava itd.).

Za dodatne podrobnosti o tveganjih glejte prospekt.

Ta izdelek ne vključuje nobene zaščite pred prihodnjo tržno uspešnostjo, tako da lahko izgubite nekaj ali celotno svojo naložbo.

Scenariji izvedbe

Prikazane številke vključujejo vse stroške samega izdelka, vendar morda ne vključujejo vseh stroškov, ki jih plačate svojemu svetovalcu ali distributerju. Številke ne sprejmejo upošteva vaš osebni davčni položaj, kar lahko vpliva tudi na znesek, ki ga dobite nazaj. Kaj boste dobili od tega izdelka, je odvisno od prihodnje tržne uspešnosti.

Razvoj trga v prihodnosti je negotov in ga ni mogoče natančno predvideti. Predstavljeni neugodni, zmerni in ugodni scenariji predstavljajo primeri z uporabo najboljše in najslabše zmogljivosti ter povprečne zmogljivosti izdelka in/ali ustrezne primerjalne vrednosti v zadnjih 10 letih. The trgi bi se lahko v prihodnosti zelo različno razvijali. Stresni scenarij prikazuje, kaj bi lahko dobili nazaj v ekstremnih tržnih okoliščinah.

Priporočena doba držanja: 5 let

Primer naložbe: 10.000 EUR

Če izstopite po 1 letu

Če izstopite po 5 letih

Scenariji

Najmanjša stres	Ni minimalnega zjamčenega donosa. Lahko bi izgubili nekaj ali celotno svojo naložbo.	5.069,85 EUR	1.432,84 EUR
	What you might get back after costs		
	Povprečni donos vsako leto	-49,30 %	-32,20 %
	What you might get back after costs	7.946,2 EUR	8.350,53 EUR
	Povprečni donos vsako leto	-20,54 %	-3,54 %
	What you might get back after costs	10.496,11 EUR	15.793,9 EUR
	Povprečni donos vsako leto	4,96 %	9,57 %
	What you might get back after costs	13.577,6 EUR	19.667,25 EUR
	Povprečni donos vsako leto	35,78 %	14,49 %

Ugoden scenarij se je zgodil za investicijo med letoma 2016 in 2021.

Zmerni scenarij se je zgodil za naložbo med letoma 2014 in 2019.

Neugoden scenarij se je zgodil za investicijo med letoma 2021 in 2023.

KAJ SE ZGODI, ČE BNPP AM LUXEMBOURG NE MOŽE IZPLAČATI?

SICAV je ustanovljen kot ločen subjekt, ločen od BNPP AM Luxembourg. V primeru neplačila BNPP AM Luxembourg se sredstva družbe

Ta privzetek ne bi vplival na izdelek/SICAV, ki ga hrani depozitar.

V primeru neplačila depozitarja se tveganje finančne izgube produkta/SICAV zmanjša s pravnim ločevanjem sredstev depozitarja od sredstev depozitarja. izdelek/SICAV.

KAKŠNI SO STROŠKI?

Oseba, ki vam svetuje ali vam prodaja ta izdelek, vam lahko zaračuna druge stroške. Če je odgovor pritrdilen, vam bo ta oseba posredovala informacije o teh stroških in njihovem načinu vplivajo na vašo naložbo. Če se ta produkt uporablja kot osnova zavarovalne police ali police kapitalizacije, predstavljeni stroški ne vključujejo nobenih stroškov. povezanih s takimi politikami.

Stroški skozi čas

Tabele prikazujejo zneske, ki se vzamejo iz vaše naložbe za kritje različnih vrst stroškov. Ti zneski so odvisni od tega, koliko vlagate, kako dolgo ste držite izdelek. Tukaj prikazani zneski so ilustracije, ki temeljijo na primeru zneska naložbe in različnih možnih obdobjih naložbe.

Predpostavili smo:

v prvem letu bi dobili povrnjen znesek, ki ste ga vložili (0% letni donos). Za druga obdobja hrambe smo domnevali, da izdelek deluje kot prikazano v zmernem scenariju.

Vloženih je 10.000 EUR.

	Če izstopite po 1 letu	Če izstopite po 5 letih
Skupni stroški	617,91 EUR	1.015,56 EUR
Vpliv letnih stroškov (*)	6,19 %	1,65 %

(*) To ponazarja, kako stroški zmanjšajo vaš donos vsako leto v obdobju imetja. Na primer, kaže, da če izstopite v priporočenem obdobju zadrževanja, vaš povprečni donos na leto naj bi bil 11,22 % pred stroški in 9,57 % po stroških.

Sestava stroškov

Enkratni vstopni ali izstopni stroški Če izstopite po 1 letu

Stroški pri izstopu	Do 3,00 % zneska, ki ga vplačate ob vstopu v to naložbo.	entrycost] zneska, ki ga vplačate ob vnosu tega naložba.	Do 300 EUR
Izstop stane 3,00 % vaše naložbe, preden se vam izplača.			291 EUR



Ponavljajoči se stroški, ki se zaračunajo

Letno na dan 31.12.2022. 0,00 upravnih ter 0,25 % vrednosti vaše naložbe na leto. Znesek temelji na izraženi vrednosti preteklih stroškov, ki se zaračunajo in drugih operativnih stroških, ki se bo razlikoval glede na to, koliko kupimo in prodamo.

stroški transakcije znašajo 0,02 % vrednosti vaše nakup in prodajo osnovnih naložb za izdelek. Dejanski znesek se bo razlikoval glede na to, koliko kupujemo in prodajamo.

Naključni stroški, zajeti pod posebnimi pogoji. Provizije za

uspešnost ali za uspešnost. Za ta izdelek ni nadomestila za uspešnost. 0 EUR

Pretvorbe niso dovoljene.

KAKO DOLGO NAJ GA ZADRŽIM IN ALI LAHKO DENAR PREGODNEJE DRVNEM?

Recommended holding period ("RHP"): 5 years.

RHP je bil opredeljen in temelji na profilu tveganja in dobička izdelka.

Vlagatelji lahko unovčijo vsak dan (na luksemburške bančne delovne dni), kot je opisano v prospektu.

Vsak odkup, do katerega pride pred koncem RHP, lahko negativno vpliva na profil učinkovitosti izdelka.

Poleg tega je vlagatelj naložbo za vpis ali odkup lahko predmet dajatve proti razvodenitvi (največ 0,1 % za vpis in največ 0,1 % za odkup), plačane podskladu za kritje transakcijskih stroškov.

KAKO SE LAHKO PRITOŽIM?

Za kakršne koli zahteve se obrnite na svojega običajnega vodjo odnosov, ki vam je svetoval glede izdelka. Lahko se tudi obrnete na BNPP AM Luxembourg, kot je opisano na njegovi spletni strani www.bnpparibas-am.lu (opomba 'Politika upravljanja pritožb'), tako da pošljete e-pošto na amli.complaints@bnpparibas.com ali pišete na BNPP AM Luxembourg - Storitve za stranke - 10, rue Edward Steichen L-2540 Luxembourg.

DRUGE POMEMBNE INFORMACIJE

- Za dostop do pretekle uspešnosti in scenarijev uspešnosti izdelka sledite spodnjim navodilom: (1) Kliknite <https://www.bnpparibas-am.lu> (2) Na pozdravni strani obdržite državo »Luksemburg« ter izberite jezik in profil vlagatelja; sprejmite pogoje in določila spletnega mesta (3) Pojdite na zavihek 'SREDSTVA' in 'Raziskovalec skladov' (4) Poiščite izdelek s kodo ISIN ali imenom izdelka in kliknite izdelek (5) Kliknite zavihek 'Uspešnost'.
- Grafikon na spletnem mestu prikazuje uspešnost izdelka kot odstotek izgube ali dobička na leto v zadnjih 5 letih v primerjavi z referenčno vrednostjo. Pomaga vam lahko oceniti, kako je bil izdelek upravljan v preteklosti, in ga primerjati z njegovim merilom.



ÄNDAMÅL

Detta dokument ger dig nyckelinformation om denna investeringsprodukt. Det är inte marknadsföringsmaterial. Informationen krävs enligt lag för att hjälpa dig förstå arten, riskerna, kostnaderna, potentiella vinster och förluster för denna produkt och för att hjälpa dig att jämföra den med andra produkter.

PRODUKT

MSCI World SRI S-Series PAB 5% Capped, en delfond till BNP PARIBAS EASY, andelsklass: UCITS ETF EUR Kapitalisering (LU1615092217)

Tillverkare: BNP PARIBAS ASSET MANAGEMENT Luxembourg ("BNPP AM Luxembourg")

Webbplats: <https://www.bnpparibas-am.com>

Ring (+352 26.46.30.02) för mer information.

Commission de Surveillance du Secteur Financier ("CSSF") ansvarar för att övervaka produkten och BNPP AM Luxembourg.

Datum för produktion av KID: 15/06/2023

VAD ÄR DENNA PRODUKT?

Typ

Denna produkt är ett företag för kollektiva investeringar i överlåtbara värdepapper (UCITS) som kvalificerar sig som en börshandlad fond (ETF). Det är en delfond till BNP PARIBAS EASY, ett öppet investeringsbolag (société d'investissement à capital variable "SICAV") som regleras av bestämmelserna i del I av den luxemburgska lagen av den 17 december 2010 ("2010 års lag") avseende företag för kollektiva investeringar samt av UCITS-direktivet/52009.

Kalla

Denna produkt har inget förfallodatum.

BNPP AM Luxembourg har inte rätt att säga upp Produkten ensidigt. SICAV:s styrelse har befogenhet att besluta om fusion, split, likvidation eller nedläggning av delfonden. Dessutom kan SICAV avvecklas genom beslut av en extra bolagsstämma.

Mål Fonden

är en indexföljande passivt förvaltat fond.

Fonden strävar efter att replikera (med ett maximalt tracking error* på 1 %) prestanda för MSCI World SRI S-Series PAB 5% Capped (NTR) index (Bloomberg: M1CXWSC index) (indexet) genom att investera i aktier som emitterats av företag som ingår i indexet, med respekt för indexets viktningar (fullständig replikering av index som emitterats i indexet), eller i en optimerad replikering av indexet, investerar i ett urval av aktier, kan fondens tracking error vara högre.

Indexet är sammansatt av företag som valts ut på grundval av ett minimikriterier för miljö, social och bolagsstyrning (ESG) (miljömöjligheter, föroreningar och avfall, humankapital, företagsstyrning, etc.) och baserat på deras ansträngningar att minska sin exponering för kol och okonventionella fossila bränslen. Den implementerar ett tak som begränsar ett företags maximala vikt inom indexet till 5 % vid varje ombalanseringsdatum. Dessutom syftar indexet till att uppfylla Paris Aligned Benchmark-målen (PAB) om att minska koldioxidintensiteten med minst 50 % i förhållande till det initiala investeringsuniversumet och att uppnå ett ytterligare avkolningsmål på 7 % varje år. Som ett resultat av detta exkluderas företag som är involverade i sektorer med en potentiellt hög negativ ESG-påverkan, de som är föremål för betydande brott mot FN:s Global Compact-principer och de som är involverade i allvarliga ESG-relaterade kontroverser från indexet. Den typ av tillvägagångssätt som används här är Best-in-class (Best-in-class approach identifierar ledare inom varje sektor baserat på bästa ESG-praxis, samtidigt som man undviker de som innebär höga risknivåer och inte följer minimi-ESG-standards enligt indexadministratören och dess specialiserade partners). Indexets extrafinansiella strategi, som genomförs vid varje steg i investeringsprocessen, kan innefatta metodologiska begränsningar såsom risken relaterade till ESG-investeringar eller indexombalanseringen. Ytterligare information om indexet, dess sammansättning, beräkning och regler för periodisk granskning och ombalansering och om den allmänna metoden bakom MSCI-indexen finns på www.msci.com.

* Tracking error är en riskindikator som mäter hur nära en fond följer resultatet för sitt referensindex.

Inkomsterna återinvesteras systematiskt.

Investera kan lösa in dagligen (på bankdagar i Luxemburg) enligt beskrivningen i prospektet.

Avsedda icke-professionella

investera Denna produkt är utformad för icke-professionella investera som varken har finansiell expertis eller någon specifik kunskap för att förstå Produkten, men som ändå kan bära en total kapitalförlust. Den är lämplig för kunder som söker kapitaltillväxt. Potentiella investera bör ha en investeringshorisont på minst 5 år.

Praktisk information

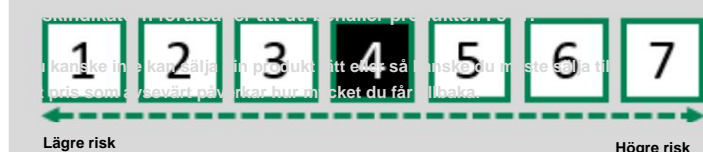
■ Förvaringsinstitut: BNP PARIBAS, filial i

■ Luxemburg. Detta dokument med nyckelinformation är utarbetat för ovannämnda andelsklass och beskriver en delfond till BNP PARIBAS EASY. Ytterligare information om produkten finns i prospektet och de periodiska rapporterna som ges ut på SICAV-nivå. Enligt 2010 års lag finns det segregerat ansvar mellan delfonder, vilket innebär att delfondens tillgångar inte kommer att vara tillgängliga för att täcka ett krav från en borgenär eller annan tredje part mot en annan delfond.

■ Ytterligare information om Produkten inklusive det senaste prospektet, bolagsordningen, nyckelinformationsdokument, substansvärden, senast publicerade kurser på aktier, periodisk rapport, investeringsbeskrivning, kan erhållas kostnadsfritt, på engelska, från BNPP AM Luxembourg eller online på <https://www.bnpparibas-am.com>.

VILKA ÄR RISKERNA OCH VAD KAN JAG FÅ I GÄLLER?

Riskindikator



Riskindikatorn förutsätter att du behåller produkten i 5 år.

Du kanske inte kan sälja din produkt lätt eller så kanske du måste sälja till ett pris som avsevärt påverkar hur mycket du får tillbaka.



Den sammanfattande riskindikatorn är en guide till risknivån för denna produkt jämfört med andra produkter. Det visar hur troligt det är att produkten kommer att förlora pengar på grund av rörelser på marknaderna eller för att vi inte kan betala dig.

Vi har klassificerat denna produkt som 4 av 7, vilket är en medelriskklass. Riskkategorin motiveras av investeringen främst i aktier och aktier, värdet av som kan fluktuerat rejält. Dessa fluktuationer förstärks ofta på kort sikt.

Be aware of currency risk. If the currency of your account is different from the currency of this Product, the payments you will get depend on the exchange rate between the two currencies. This risk is not considered in the indicator shown above. Because the Product currency is different from the reference currency of the Fund, you will be exposed to the fluctuations between those currencies.

Andra risker som är väsentligt relevanta för produkten som inte ingår i den sammanfattande riskindikatorn:

- Operativ risk: i händelse av ett driftsavbrott inom förvaltningsbolaget, en av dess representanter eller förvaringsinstitutet kan investerare möta olika störningar (sen betalning, leverans etc.).

För ytterligare information om riskerna, se prospektet.

Denna produkt innehåller inget skydd mot framtida marknadsresultat så att du kan förlora en del av eller hela din investering.

Prestandascenarier

Siffrorna som visas inkluderar alla kostnader för själva produkten, men kanske inte inkluderar alla kostnader som du betalar till din rådgivare eller distributör. Siffrorna tar inte hänsyn till din personliga skattesituation, vilket också kan påverka hur mycket du får tillbaka. Vad du kommer att få av den här produkten beror på framtida marknadsprestanda.

Marknadsutvecklingen i framtiden är osäker och kan inte förutsägas exakt. De ogynnsamma, måttliga och gynnsamma scenarierna som presenteras representerar exempel med bästa och sämsta prestanda, såväl som den genomsnittliga prestandan för produkten och/eller lämpligt riktmärke under de senaste 10 åren. De marknader kan utvecklas mycket annorlunda i framtiden. Stressscenariot visar vad du kan få tillbaka under extrema marknadsförhållanden.

Rekommenderad innehavstid: 5 år		Om du slutar efter 1 år	Om du slutar efter 5 år
Exempelinvestering: 10 000 EUR			
<i>Scenarier</i>			
Minimum	Det finns ingen garanterad lägsta avkastning. Du kan förlora en del eller hela din investering.		
Stress	What you might get back after costs	5 069,85 EUR	1 432,84 EUR
	Genomsnittlig avkastning varje år	-49,30 %	-32,20 %
Ogynnsam	What you might get back after costs	7 946,2 EUR	8 350,53 EUR
	Genomsnittlig avkastning varje år	-20,54 %	-3,54 %
Måttlig	What you might get back after costs	10 496,11 EUR	15 793,9 EUR
	Genomsnittlig avkastning varje år	4,96 %	9,57 %
Gynnsam	What you might get back after costs	13 577,6 EUR	19 667,25 EUR
	Genomsnittlig avkastning varje år	35,78 %	14,49 %

Det gynnsamma scenariot inträffade för en investering mellan 2016 och 2021.

Det måttliga scenariot inträffade för en investering mellan 2014 och 2019.

Det ogynnsamma scenariot inträffade för en investering mellan 2021 och 2023.

VAD HÄNDER OM BNPP AM LUXEMBOURG INTE KAN BETALA UT?

SICAV är inkorporerat som en separat enhet skild från BNPP AM Luxembourg. Om BNPP AM Luxembourg skulle fallera, kommer tillgångarna i Produkt/SICAV, som innehas av ett förvaringsinstitut, skulle inte påverkas av denna standard.

I händelse av förvaringsinstitutets fallissemang minskas risken för ekonomisk förlust av Produkten/SICAV genom den rättsliga åtskillnaden mellan förvaringsinstitutets tillgångar från produkten/SICAV.

VAD ÄR KOSTNADERNA?

Personen som ger dig råd om eller säljer denna produkt kan debitera dig för andra kostnader. Om så är fallet kommer denna person att ge dig information om dessa kostnader och hur de påverkar din investering. Om denna produkt används som ett underliggande till en försäkring eller en kapitaliseringspolicy, inkluderar de presenterade kostnaderna inte några kostnader relaterade till sådana policyer.

Kostnader över tid

Tabellerna visar de belopp som tas från din investering för att täcka olika typer av kostnader. Dessa belopp beror på hur mycket du investerar, hur länge du håller i produkten. Beloppen som visas här är illustrationer baserade på ett exempel på investeringsbelopp och olika möjliga investeringsperioder.

Vi har antagit:

- under det första året skulle du få tillbaka det belopp du investerade (0 % årlig avkastning). För övriga innehavsperioder har vi antagit att Produkten fungerar som visas i det måttliga scenariot.
- 10 000 euro investeras.

	Om du slutar efter 1 år	Om du slutar efter 5 år
Total kostnad	617,91 EUR	1 015,56 EUR
Årlig kostnadspåverkan (*)	6,19 %	1,65 %

(*) Detta illustrerar hur kostnaderna minskar din avkastning varje år under innehavsperioden. Till exempel visar det att om du avslutar vid den rekommenderade lagringsperioden din genomsnittliga avkastning per år beräknas bli 11,22 % före kostnader och 9,57 % efter kostnader.

Kostnadernas sammansättning

Engångskostnader för in- eller utträde Om du slutar efter 1 år	
Inträdeskostnader Upp till 3,00 % av det belopp som du betalar in när du anger detta belopp i denna investering.	Fram till 300 EUR
Enligt kostar 3,00 % av din investering innan den betalas ut till dig.	291 EUR



Återkommande kostnader som tas ut årligen

2022-12-31, 0,02 % av värdet på din investering och annan administrativ och 0,25 % av värdet av din investering per år. Beloppet är baserat på tidigare utgifter beräknade 2022-12-31. Basbeloppet är baserat på tidigare utgifter beräknade 2022-12-31.

driftskostnader kan variera beroende på hur mycket vi köper och säljer.

Transaktionskostnader 0,02 % av värdet på din investering per år. Detta är en uppskattning av de kostnader som uppstår när vi köper och säljer. Beloppet kommer att variera beroende på hur mycket vi köper och säljer.

Tillfälliga kostnader som tas ut under specifika förhållanden

avdrag för baserade prestationsavgift för denna produkt. **Det finns ingen prestationsavgift för denna produkt.** 0 EUR

Konverteringar är inte tillåtna.

HUR LÄNGE SKA JAG HÅLLA DET OCH KAN JAG TA UT PENGAR TIDIGT?

Recommended holding period ("RHP"): 5 years.

RHP har definierats och baserat på produktens risk- och belöningsprofil.

Investorerna kan lösa in dagligen (på bankdagar i Luxemburg) enligt beskrivningen i prospektet.

Varje inlösen som inträffar före slutet av RHP kan påverka produktens prestandaprofil negativt.

Dessutom kan investerarens tecknings- eller inlösenorder bli föremål för en antiutspädningsavgift (högst 0,1 % för teckning och högst 0,1 % för inlösen) som betalas till delfonden för att täcka transaktionskostnader.

HUR KAN JAG KLAGA?

För alla anspråk, uppmanas du att kontakta din vanliga relationsansvarige som gav dig råd om produkten. Du kan också kontakta BNPP AM Luxembourg, enligt beskrivningen på dess webbplats www.bnpparibas-am.lu (fotnot 'Policy för klagomålshantering'), genom att skicka ett e-postmeddelande till amlu.complaints@bnpparibas.com eller genom att skriva till BNPP AM Luxembourg - Client Services - 10, rue Edward Steichen L-2540 Luxembourg.

ANNAN RELEVANT INFORMATION

■ För att komma åt Produktens tidigare prestanda och prestationsscenarier, följ instruktionerna nedan: (1) Klicka på <https://www.bnpparibas-am.lu> (2) På välkomstsidan, behåll landet "Luxembourg" och välj språk och din investeringsprofil; acceptera webbplatsens villkor (3) Gå till fliken "FONDAR" och "Fondutforskare" (4) Sök efter produkten med ISIN-koden eller produktens namn och klicka på produkten (5) Klicka på fliken "Prestanda".

■ Diagrammet på webbplatsen visar Produktens prestanda som den procentuella förlusten eller vinsten per år under de senaste 5 åren jämfört med dess riktmärke. Det kan hjälpa dig att bedöma hur produkten har hanterats tidigare och jämföra den med dess riktmärke.



TILGANGUR

Þetta skjal veitir þér lykluþplýsingar um þessa fjárfestingarvöru. Það er ekki markaðsefni. Upplýsingarnar eru nauðsynlegar samkvæmt lögum til að hjálpa þér að skilja eðli, áhættu, kostnað, hugsanlegan ávinning og tap þessarar vöru og til að hjálpa þér að bera hana saman við aðrar vörur.

VÖRU

MSCI World SRI S-Series PAB 5% Capped, undirsjóður BNP PARIBAS EASY, hlutabréfaflokkur: UCITS ETF EUR Capitalization (LU1615092217)

Framleiðandi: BNP PARIBAS ASSET MANAGEMENT Luxembourg („BNPP AM Luxembourg“)

Vefsíða: <https://www.bnpparibas-am.com>

Hringdu í (+352 26.46.30.02) fyrir frekari upplýsingar.

Commission de Surveillance du Secteur Financier („CSSF“) ber ábyrgð á eftirliti með vörunni og BNPP AM Luxembourg.

Framleiðsludagur KID: 15/06/2023

HVAÐ ER ÞESSI VARA?

Tegund

Þessi vara er fyrirtæki um sameiginlega fjárfestingu í framseljanlegum verðbréfum (UCITS) sem teljast verðbréfasjóður (ETF). Hann er undirsjóður BNP PARIBAS EASY, opins fjárfestingarfélag (société d'investissement à capital variable „SICAV“) sem lýtur ákvæðum I. hluta laga Lúxemborgar frá 17. desember 2010 („2010 lögnum“) um félög um sameiginlega fjárfestingu sem og tilskipun verðbréfasjóða/62009/62009.

Kjörtímabil

Þessi vara hefur engan gjalddaga.

BNPP AM Luxembourg hefur ekki rétt til að segja vörunni upp einhliða. Stjórn SICAV hefur vald til að ákveða samruna, skiptingu, slit eða lokun undirsjóðsins. Ennfremur er heimilt að slíta SICAV með ákvörðun aukaáðalfundar hluthafa.

Markmið

Sjóðurinn er vísitölubundinn sjóður með óvirkum rekstri.

Sjóðurinn leitast við að endurtaka (með hámarks rakningarvillu* 1%) frammistöðu MSCI World SRI S-Series PAB 5% Capped (NTR) vísitölunnar (Bloomberg: M1CXWSC vísitalan) (vísitalan) með því að fjárfesta í hlutabréfum sem gefin eru út af fyrirtækjum sem eru með í vísitöluinni, virða vægi vísitölunnar (full afritun innifalin í vísitöluinni) eða í sýnishorni af endurteknum hlutum, eða í sýnishorni af endurteknum hlutum, ef fjárfest er í úrtaki hlutabréfa getur rakningarskekkja sjóðsins verið meiri.

Vísitalan er samsett úr fyrirtækjum sem valin eru á grundvelli lágmarksviðmiða um umhverfis-, félags- og stjórnarhætti (ESG) (umhverfistækifæri, mengun og úrgangur, mannauð, stjórnarhættir o.s.frv.) og byggir á viðleitni þeirra til að draga úr áhrifum þeirra á kol og óhefðbundið jarðefnaeldsneyti. Það innleiðir þak sem takmarkar hámarksvægi fyrirtækis innan vísitölunnar við 5% á hverjum endurjöfnunardegi. Að auki miðar vísitalan að því að uppfylla markmið Parísarsamræmd viðmið (PAB) um að draga úr kolefnisstyrk um að minnsta kosti 50% miðað við upphaflega fjárfestingarheiminn og ná 7% viðbótarmarkmiði um kolefnislosun á hverju ári. Fyrir vikið eru fyrirtæki sem taka þátt í geirum með mögulega mikil neikvæð ESG-áhrif, þau sem verða fyrir verulegum brotum á meginreglum UN Global Compact og þau sem taka þátt í alvarlegum ESG-tengdum deilum útilokuð frá vísitöluinni. Sú tegund nálgunar sem notuð er hér er best í flokki (Besta nálgunin skilgreinir leiðtoga í hverjum geira á grundvelli bestu ESG starfsvenja, en forðast þá sem hafa mikla áhættu og uppfylla ekki lágmarks ESG staðla samkvæmt vísitölustjórnanda og sérhæfðum samstarfsaðilum hans). Aukafjárhagsleg stefna vísitölunnar, sem framkvæmd er í hverju skrefi fjárfestingarferlisins, getur falið í sér aðferðafræðilegar takmarkanir eins og áhættu sem tengist ESG fjárfestingu eða endurjöfnun vísitölunnar. Frekari upplýsingar um vísitölu, samsetningu hennar, útreikninga og reglur um reglubundna endurskoðun og endurjafnvægi og um almenna aðferðafræði á bak við MSCI vísitölurnar er að finna á www.msci.com.

*Rökunarskekkjan er áhættuvísir sem mælir hversu náið sjóður fylgist með afkomu viðmiðunarvísitölunnar.

Tekjur eru kerfisbundið endurfjárfestar.

Fjárfestar geta innlest daglega (á bankadögum í Lúxemborg) eins og lýst er í lýsingunni.

Fyrirhugaðir almennir fjárfestar


Þessi vara er hönnuð fyrir almenna fjárfesta sem hafa hvorki fjárhagslega sérfræðipækkingu né sérstaka þekkingu til að skilja vöruna en kunna engu að síður að bera heildarfjármagnstap. Það er hentugur fyrir viðskiptavinum sem sækjast eftir vexti fjármagns. Hugsanlegir fjárfestar ættu að hafa fjárfestingartíma að minnsta kosti 5 ár.

Vörsluáðili hagnýtra upplýsinga :

- BNP PARIBAS, útibú í Lúxemborg Þetta
- lykluþplýsingaskjal er útbúið fyrir fyrrnefndan hlutabréfaflokk og lýsir undirsjóði BNP PARIBAS EASY. Frekari upplýsingar um vöruna er að finna í útboðslýsingu og reglubundnum skýrslum sem gefnar eru út á vettvangi SICAV. Samkvæmt lögum frá 2010 er aðskilin ábyrgð á milli undirsjóða, sem þýðir að eignir undirsjóðsins verða ekki tiltækar til að mæta kröfu kröfuhafa eða annars þriðja aðila sem gerð er á hendur öðrum undirsjóði.
- Frekari upplýsingar um vöruna, þar á meðal nýjustu útboðslýsingu, samþykktir, lykluþplýsingaskjal, hrein eignaverðmæti, nýjustu birtu verði hlutabréfa, tímabilsskýrslu, fjárfestingarlýsingu, má fá ókeypis, á ensku, frá BNPP AM Luxembourg eða á netinu á <https://www.bnpparibas-am.com>.

HVER ER ÁHÆTTA OG HVAD GÆTI ÉG FÁÐ Í ENDUR?

Áhættuvísir



Áhættuvísirinn gerir ráð fyrir að þú geymir vöruna í 5 ár.

Þú gætir ekki selt vöruna þína auðveldlega eða þú gætir þurft að selja á verði sem hefur veruleg áhrif á hversu mikið þú færð til baka.

Samantektaráhættuvisirinn er leiðarvísir um áhættustig þessarar vöru samanborið við aðrar vörur. Það sýnir hversu líklegt er að varan tapi peningum vegna hreyfinga á mörkuðum eða vegna þess að við getum ekki greitt þér.

Við höfum flokkað þessa vöru sem 4 af 7, sem er miðlungs áhættuflokkur. Áhættuflokkurinn er réttlættur með fjárfestingu aðallega í hlutabréfum og hlutabréfum, verðmæti sem getur sveiflast töluvert. Þessar sveiflur magnast oft til skamms tíma.

Be aware of currency risk. If the currency of your account is different from the currency of this Product, the payments you will get depend on the exchange rate between the two currencies. This risk is not considered in the indicator shown above. Because the Product currency is different from the reference currency of the Fund, you will be exposed to the fluctuations between those currencies.

Önnur áhætta sem skiptir verulegu máli fyrir vöruna sem ekki er innifalinn í samantektinni áhættuvisi:

■ Rekstraráhætta: komi til rekstrarbílunar innan rekstrarfélagsins, eins fulltrúa þess eða vörsluaðila, gætu fjárfestar staðið frammi fyrir ýmsar truflanir (greiðsludráttur, afhending o.fl.).

Frekari upplýsingar um áhættuna er að finna í útboðslýsingunni.

Þessi vara felur ekki í sér neina vernd gegn framtíðarárangri á markaði svo þú gætir tapað einhverju eða öllu af fjárfestingu þinni.

Frammistöðusviðsmyndir

Tölurnar sem sýndar eru innihalda allan kostnað við vöruna sjálfa, en kannski ekki allan kostnaðinn sem þú greiðir til ráðgjafa eða dreifingaraðila. Tölurnar taka ekki tillit til persónulegrar skattastöðu þinnar, sem getur einnig haft áhrif á hversu mikið þú færð til baka. Hvað þú færð úr þessari vöru fer eftir framtíðarárangri á markaði.

Markaðsþróun í framtíðinni er óviss og ekki er hægt að spá nákvæmlega fyrir um það. Hinar óhagstæðu, hóflegu og hagstæðu aðstæður sem kynntar eru tákna

dæmi með bestu og verstu frammistöðu, sem og meðalframmistöðu vörunnar og/eða viðeigandi viðmiðun síðustu 10 ár. The

markaðir gætu þróast allt öðruvísi í framtíðinni. Streitusviðsmyndin sýnir hvað þú gætir fengið til baka við erfiðar markaðsaðstæður.

Ráðlagður eignartími: 5 ár	Ef þú hættir eftir 1 ár	Ef þú hættir eftir 5 ár
Dæmi um fjárfestingu: 10.000 evrur		

Sviðsmyndir

Lágmark	Það er engin lágmarks tryggð ávöxtun. Þú gætir tapað einhverju eða öllu af fjárfestingu þinni.		
Streita	What you might get back after costs	5.069,85 EUR	1.432,84 EUR
	Meðalávöxtun á hverju ári	-49,30%	-32,20%
Óhagstætt	What you might get back after costs	7.946,2 EUR	8.350,53 EUR
	Meðalávöxtun á hverju ári	-20,54%	-3,54%
Í meðallagi	What you might get back after costs	10.496,11 EUR	15.793,9 EUR
	Meðalávöxtun á hverju ári	4,96%	9,57%
Hagstætt	What you might get back after costs	13.577,6 EUR	19.667,25 EUR
	Meðalávöxtun á hverju ári	35,78%	14,49%

Hagstæða atburðarásin átti sér stað fyrir fjárfestingu á milli 2016 og 2021.

Hófleg atburðarás átti sér stað fyrir fjárfestingu á milli 2014 og 2019.

Óhagstæða atburðarásin átti sér stað fyrir fjárfestingu á milli 2021 og 2023.

HVAÐ GERÐUR EF BNPP AM LUXEMBOURG GETUR EKKI GREIÐIÐ ÚT?

SICAV er stofnað sem aðskilin eining aðgreind frá BNPP AM Luxembourg. Ef BNPP AM Luxembourg myndi greiðslufall, eignir

Vara/SICAV, í eigu vörsluaðila, yrði ekki fyrir áhrifum af þessu vanskilum.

Komi til vanskila vörsluaðila er hættan á fjárhagslegu tapi vörunnar/SICAV milduð með lagalegum aðskilnaði eigna vörsluaðilans frá eignum Varan/SICAV.

HVER ER KOSTNAÐURINN?

Sá sem ráðleggur eða selur þér þessa vöru kann að rukka þig um annan kostnað. Ef svo er mun þessi aðili veita þér upplýsingar um þennan kostnað og hvernig hann er hafa áhrif á fjárfestingu þína. Ef þessi vara er notuð sem undirliggjandi váttryggingarskírteini eða eignarstýringarskírteini er kostnaðurinn sem sýndur er ekki með neinum kostnaði. sem tengjast slíkum stefnum.

Kostnaður með tímanum

Tölurnar sýna þær upphæðir sem eru teknar af fjárfestingu þinni til að standa undir mismunandi tegundum kostnaða. Þessar upphæðir fara eftir því hversu mikið þú fjárfestir, hversu lengi þú halda vörunni. Upphæðirnar sem sýndar eru hér eru skýringar byggðar á dæmi um fjárfestingarupphæð og mismunandi möguleg fjárfestingartímabil.

Við höfum gert ráð fyrir:

■ á fyrsta ári færðu til baka þá upphæð sem þú fjárfestir (0% árleg ávöxtun). Fyrir önnur geymslutímabil höfum við gert ráð fyrir að varan standi sig eins og sýnd í hóflegri atburðarás.

■ Fjárfest er 10.000 evrur.

	Ef þú hættir eftir 1 ár	Ef þú hættir eftir 5 ár
Heildarkostnaður	617,91 EUR	1.015,56 EUR
Árleg kostnaðaráhrif (*)	6,19%	1,65%

(*) Þetta sýnir hvernig kostnaður dregur úr ávöxtun þinni á hverju ári yfir eignarhaldstímabilið. Til dæmis sýnir það að ef þú hættir á ráðlögðum biðtíma þínum

Áætlað er að meðalávöxtun á ári verði 11,22% fyrir kostnað og 9,57% eftir kostnað.

Samsetning kostnaða

Einskiptis inn- eða brottfararkostnaður Ef þú ferð út eftir 1 ár

Aðgangskostnaður Allt að þum07070oneoffcostsportfolioentAð 3,00% af upplýsingaþingum þú gætir staðið frammi fyrir þessum fjárfestingu- m þú greiðir inn þegar þetta er slegið inn Allt að 300 EUR

Útgöngukostnaður Kostar 3,00% af fjárfestingu þinni áður en hún er greidd út til þín.

291 evrur



Endurtekinn kostnaður innheimtur

miðast við fyrri gjöld reiknuð 24,25 EUR
rekstrarkostnaði við 2,66 EUR kaupum og seljum undirliggjandi fjárfestingarvörur. Raunveruleg upphæð er breytileg eftir því hversu mikið við
verðmæti fjárfestingar þinnar á ári. Þetta er mat á kostnaði sem fellur til þegar við viðskiptin kosta 0,02% af
kaupum og sölu á undirliggjandi fjárfestingum fyrir vöruna. Raunveruleg upphæð er mismunandi miðað við kaupum og seljum.

Tilfallandi kostnaður tekinn undir sérstökum skilyrðum

Árangursfrjálsan innvið fyrir þessa vöru. Það er ekkert frammistöðugjald fyrir þessa vöru. Yfir þessa vöru. 0 EUR

Viðskipti ekki leyfð.

HVAÐ ÆTTI ÉG AÐ HALDA LENGI OG GET ÉG TAKAÐ ÚT SNEMMT?

Recommended holding period ("RHP"): 5 years.

RHP hefur verið skilgreint og byggt á áhættu- og verðlaunasniði vörunnar.

Fjárfestar geta innleyst daglega (á bankadögum í Lúxemborg) eins og lýst er í lýsingunni.

Öll innlausn sem á sér stað fyrir lok RHP getur haft slæm áhrif á frammistöðusniði vörunnar.

Að auki getur áskrift eða innlausnarpöntun fjárfestis verið háð þynningargjaldi (hámark 0,1% fyrir áskrift og hámark 0,1% fyrir innlausn) sem greitt er til undirsjóðsins til að standa straum af viðskiptakostnaði.

HVERNIG GET ÉG KVARTA?

Fyrir allar kröfur er þér boðið að hafa samband við venjulega tengslastjóra sem veitti þér ráðgjöf um vöruna. Þú getur líka haft samband við BNPP AM Luxembourg, eins og lýst er á vefsíðu þess www.bnpparibas-am.lu (Neðanmáls 'Stefna um kvörtunarstjórnun'), með því að senda tölvupóst á amlu.complaints@bnpparibas.com eða með því að skrifa til BNPP AM Luxembourg - Viðskiptavinþjónusta - 10, rue Edward Steichen L-2540 Luxembourg.

ADRAR VIÐKOMANDI UPPLÝSINGAR

- Til þess að fá aðgang að fyrri frammistöðu vörunnar og frammistöðuviðsmyndum, vinsamlegast fylgdu leiðbeiningunum hér að neðan: (1) Smelltu á <https://www.bnpparibas-am.lu> (2) Á opunarsíðunni skaltu halda „Lúxemborg“ landi og velja tungumálið og fjárfestaprófilinn þinn; samþykkja skilmála og skilyrði vefsíðunnar (3) Farðu í flipann 'FJÓÐIR' og 'Fjárfarkönnuður' (4) Leitaðu að vörunni með því að nota ISIN kóðann eða nafn vörunnar og smelltu á vöruna (5) Smelltu á flipann 'Afköst'.
- Myndin á vefsíðunni sýnir frammistöðu vörunnar sem hlutfallslegt tap eða hagnað á ári síðastliðin 5 ár miðað við viðmiðun hennar. Það getur hjálpað þér að meta hvernig varan hefur verið stjórnað í fortíðinni og bera hana saman við viðmið hennar.



HENSIKT

Dette dokumentet gir deg nøkkelinformasjon om dette investeringsproduktet. Det er ikke markedsføringsmateriell. Informasjonen er lovpålagt for å hjelpe deg med å forstå arten, risikoene, kostnadene, potensielle gevinstene og tapene til dette produktet og for å hjelpe deg å sammenligne det med andre produkter.

PRODUKT

MSCI World SRI S-Series PAB 5% Capped, et underfond av BNP PARIBAS EASY, andelsklasse: UCITS ETF EUR Kapitalisering (LU1615092217)

Produsent: BNP PARIBAS ASSET MANAGEMENT Luxembourg ("BNPP AM Luxembourg")

Nettsted: <https://www.bnpparibas-am.com>

Ring (+352 26.46.30.02) for mer informasjon.

Commission de Surveillance du Secteur Financier ("CSSF") er ansvarlig for å overvåke produktet og BNPP AM Luxembourg.

Dato for produksjon av KID: 15/06/2023

HVA ER DETTE PRODUKTET?

Type

Dette produktet er et foretak for kollektiv investering i omsettelige verdipapirer (UCITS) som kvalifiserer som et børsnotert fond (ETF). Det er et underfond av BNP PARIBAS EASY, et åpent investeringselskap (société d'investissement à capital variable "SICAV") underlagt bestemmelsene i del I av Luxembourg-loven av 17. desember 2010 ("2010-loven") knyttet til foretak for kollektiv investering samt av UCITS-direktivet/62009.

Periode

Dette produktet har ingen forfallsdato.

BNPP AM Luxembourg har ikke rett til å si opp produktet ensidig. Styret i SICAV har myndighet til å beslutte om fusjon, splittelse, avvikling eller nedleggelse av underfondet. Videre kan SICAV avvikes ved beslutning fra en ekstraordinær generalforsamling.

Mål Fondet

er et indeksfølgende passivt forvaltet fond.

Fondet søker å gjenskape (med en maksimal tracking error* på 1 %) ytelsen til MSCI World SRI S-Series PAB 5 % Capped (NTR)-indeksen (Bloomberg: M1CXWSC-indeksen) (indeksen) ved å investere i aksjene utstedt av selskaper som er inkludert i indeksen, respektere indeksens vektinger (full replikering av aksjer utstedt i indeksen) eller i en optimert replikering av indeksen, investerer i et utvalg aksjer, kan fondets relative volatilitet være høyere.

Indeksen er sammensatt av selskaper valgt på grunnlag av et minimumskriterier for miljø, sosial og bedriftsstyring (ESG) (miljømuligheter, forurensning og avfall, menneskelig kapital, selskapsstyring, etc.) og basert på deres innsats for å redusere deres eksponering for kull og ukonvensjonelle fossile brenslere. Den implementerer et tak som begrenser et selskaps maksimale vekt innenfor indeksen til 5 % på hver rebalanseringsdato. I tillegg har indeksen som mål å overholde Paris Aligned Benchmark (PAB)-målene om å redusere karbonintensiteten med minst 50 % i forhold til det opprinnelige investeringsuniverset og å oppnå et ekstra dekarboniseringsmål på 7 % hvert år. Som et resultat blir selskaper involvert i sektorer med potensielt høy negativ ESG-påvirkning, de som er utsatt for betydelige brudd på FNs Global Compact-prinsipper og de som er involvert i alvorlige ESG-relaterte kontroverser ekskludert fra indeksen. Tilnærmingstypen som brukes her er best-in-class (best-in-class-tilnærmingen identifiserer ledere i hver sektor basert på beste ESG-praksis, samtidig som man unngår de som presenterer høye nivåer av risiko og ikke overholder minimums-ESG-standarden i henhold til indeksadministratoren og dens spesialiserte partnere). Indeksens ekstra-finansielle strategi, utført på hvert trinn i investeringsprosessen, kan omfatte metodiske begrensninger som risikoen knyttet til ESG-investeringer eller indeksrebalansering. Ytterligere informasjon om indeksen, dens sammensetning, beregning og regler for periodisk gjennomgang og rebalansering og om den generelle metodikken bak MSCI-indeksene kan finnes på www.msci.com.

*Sporingsfeilen er en risikoindikator som måler hvor tett et fond følger ytelsen til referanseindeksen.

Inntekter reinvesteres systematisk.

Investorer kan innløse på daglig basis (på bankdager i Luxembourg) som beskrevet i prospektet.

Tiltente detaljinvestorer Dette

produktet er utviklet for detaljinvestorer som verken har finansiell ekspertise eller noen spesifikk kunnskap til å forstå produktet, men som likevel kan bære et totalt kapitaltap. Den passer for kunder som søker kapitalvekst. Potensielle investorer bør ha en investeringshorisont på minst 5 år.

Praktisk informasjon

- Depositær: BNP PARIBAS, filial i Luxembourg
- Dette nøkkelinformasjonsdokumentet er utarbeidet for den nevnte andelsklassen og beskriver et underfond av BNP PARIBAS EASY. Ytterligere informasjon om produktet finnes i prospektet og de periodiske rapportene som utstedes på SICAV-nivå. I henhold til 2010-loven er det segregert ansvar mellom underfondene, noe som betyr at aktivaene til underfondet ikke vil være tilgjengelige for å dekke et krav fra en kreditor eller en annen tredjepart mot et annet underfond.
- Ytterligere informasjon om produktet, inkludert siste prospekt, vedtekter, nøkkelinformasjonsdokument, netto aktivavverdier, siste publiserte kurser på aksjer, periodisk rapport, investeringsbeskrivelse, kan fås gratis, på engelsk, fra BNPP AM Luxembourg eller online på <https://www.bnpparibas-am.com>.

HVA ER RISIKOENE OG HVA KAN JEG FÅ I GJENNOMFØRING?

Risikoindikator

enkelte ganger kan du ikke selge produktet ditt enkelt eller du må kanskje selge til en pris som har stor innvirkning på hvor mye du får tilbake.



Risikoindikatoren forutsetter at du oppbevarer produktet i 5 år.

Det kan hende du ikke kan selge produktet ditt enkelt, eller du må kanskje selge til en pris som har stor innvirkning på hvor mye du får tilbake.

Lavere risiko Høyere risiko



Sammendragrisikoindikatoren er en veiledning til risikonivået for dette produktet sammenlignet med andre produkter. Den viser hvor sannsynlig det er at produktet taper penger på grunn av bevegelser i markedene eller fordi vi ikke kan betale deg.

Vi har klassifisert dette produktet som 4 av 7, som er en middels risikoklasse. Risikokategorien er begrunnet med investeringen hovedsakelig i aksjer og aksjer, verdien av som kan svinge betydelig. Disse svingningene forsterkes ofte på kort sikt.

Be aware of currency risk. If the currency of your account is different from the currency of this Product, the payments you will get depend on the exchange rate between the two currencies. This risk is not considered in the indicator shown above. Because the Product currency is different from the reference currency of the Fund, you will be exposed to the fluctuations between those currencies.

Annen risiko som er vesentlig relevant for produktet som ikke er inkludert i den sammendragende risikoindikatoren:

- Operasjonell risiko: i tilfelle et operasjonelt sammenbrudd i forvaltningsselskapet, en av dets representanter eller depositaren, kan investorer møte ulike forstyrrelser (sen betaling, levering etc.).

For ytterligere detaljer om risikoene, se prospektet.

Dette produktet inkluderer ingen beskyttelse mot fremtidig markedsytelse, slik at du kan miste deler av eller hele investeringen.

Ytelsesscenarioer

Tallene som vises inkluderer alle kostnadene for selve produktet, men inkluderer kanskje ikke alle kostnadene du betaler til din rådgiver eller distributør. Tallene tar ikke hensyn til din personlige skattesituasjon, noe som også kan påvirke hvor mye du får tilbake. Hva du får fra dette produktet avhenger av fremtidig markedsytelse.

Markedsutviklingen i fremtiden er usikker og kan ikke forutsies nøyaktig. De ugunstige, moderate og gunstige scenariene som presenteres representerer eksempler som bruker den beste og dårligste ytelsen, samt den gjennomsnittlige ytelsen til produktet og/eller passende referanseindeks over de siste 10 årene. De markeder kan utvikle seg veldig annerledes i fremtiden. Stressscenarioet viser hva du kan få tilbake under ekstreme markedsforhold.

Anbefalt holdeperiode: 5 år		Hvis du slutter etter 1 år	Hvis du slutter etter 5 år
Eksempel på investering: EUR 10 000			
<i>Scenarier</i>			
Minimum	Det er ingen garantert minimumsavkastning. Du kan miste deler av eller hele investeringen.		
Stress	What you might get back after costs	5 069,85 EUR	1 432,84 EUR
	Gjennomsnittlig avkastning hvert år	-49,30 %	-32,20 %
Ugunstig	What you might get back after costs	7 946,2 EUR	8 350,53 EUR
	Gjennomsnittlig avkastning hvert år	-20,54 %	-3,54 %
Moderat	What you might get back after costs	10 496,11 EUR	15 793,9 EUR
	Gjennomsnittlig avkastning hvert år	4,96 %	9,57 %
Gunstig	What you might get back after costs	13 577,6 EUR	19 667,25 EUR
	Gjennomsnittlig avkastning hvert år	35,78 %	14,49 %

Det gunstige scenarioet skjedde for en investering mellom 2016 og 2021.

Det moderate scenariet skjedde for en investering mellom 2014 og 2019.

Det ugunstige scenariet skjedde for en investering mellom 2021 og 2023.

HVA SKJER HVIS BNPP AM LUXEMBOURG IKKE KAN UTBETALE?

SICAV er innlemmet som en egen enhet forskjellig fra BNPP AM Luxembourg. I tilfelle BNPP AM Luxembourg ville misligholde, vil eiendelene til Produkt/SICAV, som holdes av en depositar, vil ikke bli påvirket av denne standarden.

I tilfelle depositarens mislighold, reduseres risikoen for økonomisk tap av produktet/SICAV ved den juridiske adskillelsen av eiendelene til depositaren fra de som produktet/SICAV.

HVA ER KOSTNADERNE?

Personen som gir råd om eller selger deg dette produktet kan belaste deg for andre kostnader. I så fall vil denne personen gi deg informasjon om disse kostnadene og hvordan de påvirke investeringen din. Hvis dette produktet brukes som en underliggende for en forsikring eller en kapitaliseringspolise, inkluderer ikke kostnadene som presenteres noen kostnader knyttet til slike retningslinjer.

Koster over tid

Tabellene viser beløpene som tas fra investeringen din for å dekke ulike typer kostnader. Disse beløpene avhenger av hvor mye du investerer, hvor lenge du hold produktet. Beløpene som vises her er illustrasjoner basert på et eksempel på investeringsbeløp og ulike mulige investeringsperioder.

Vi har antatt:

- det første året vil du få tilbake beløpet du investerte (0 % årlig avkastning). For de andre holdeperiodene har vi antatt at Produktet fungerer som vist i det moderate scenariet.
- EUR 10 000 er investert.

	Hvis du slutter etter 1 år	Hvis du slutter etter 5 år
Totalt kostnad	617,91 EUR	1 015,56 EUR
Årlig kostnadspåvirkning (*)	6,19 %	1,65 %

(*) Dette illustrerer hvordan kostnadene reduserer avkastningen din hvert år over holdeperioden. For eksempel viser det at hvis du avslutter ved den anbefalte holdeperioden din gjennomsnittlig avkastning per år anslås å være 11,22 % før kostnader og 9,57 % etter kostnader.

Sammensetning av kostnader

Engangskostnader for inn- eller utreise Hvis du avslutter etter 1 år		
Påmeldingskostnader Opp til 1,00 % av beløpet du betaler inn når du går inn i denne investeringen. Dette beløpet kan være 0,00 % av beløpet du betaler inn når du legger inn dette investeringen.	Opp til 3,00 % av beløpet du betaler inn når du går inn i denne investeringen.	Opp til 300 EUR
Enkelt koster 3,00 % av investeringen din før den tilbates til deg.		291 EUR



Gjentakende kostnader som belastes

verdien av investeringen din per år. Beløpet er basert på tidligere utgifter beregnet 24,25 EUR administrasjonskostnader og 0,02 % administrative og 0,25 % av driftskostnader per år. Dette er et estimat på kostnadene som påløper når vi kjøper og selger de underliggende investeringene for produktet for 2,66 EUR .
0,02 % av verdien av investeringen din per år. Dette er et estimat av kostnadene som påløper når vi kjøper og selger de underliggende investeringene for produktet. Det faktiske beløpet vil være mye høyere eller lavere avhengig av hvor mye vi kjøper og selger.

Tilfeldige kostnader tatt under spesifikke forhold

Prestasjonsgebyrer for dette produktet. Det er ingen ytelsesgebyr for dette produktet. Dette produktet. 0 EUR

Konverteringer er ikke tillatt.

HVOR LENGE BØR JEG HOLDE DET OG KAN JEG TA UT PENGER TIDLIG?

Recommended holding period ("RHP"): 5 years.

RHP er definert og basert på risiko- og belønningsprofilen til produktet.

Investorer kan innløse på daglig basis (på bankdager i Luxembourg) som beskrevet i prospektet.

Enhver innløsning som skjer før slutten av RHP kan påvirke ytelsesprofilen til produktet negativt.

I tillegg kan investorens tegnings- eller innløsningsordre være underlagt en anti-utvanningsavgift (maksimalt 0,1 % for tegning og maksimalt 0,1 % for innløsning) betalt til underfondet for å dekke transaksjonskostnader.

HVORDAN KAN JEG KLAGE?

For ethvert krav, er du invitert til å kontakte din vanlige relasjonsansvarlig som ga deg råd om produktet. Du kan også kontakte BNPP AM Luxembourg, som beskrevet på nettstedet www.bnpparibas-am.lu (fotnote 'Retningslinjer for klagebehandling'), ved å sende en e-post til amlu.complaints@bnpparibas.com eller ved å skrive til BNPP AM Luxembourg - Client Services - 10, rue Edward Steichen L-2540 Luxembourg.

ANNEN RELEVANT INFORMASJON

- For å få tilgang til Produktets tidligere ytelser og ytelsesscenarier, vennligst følg instruksjonene nedenfor: (1) Klikk på <https://www.bnpparibas-am.lu> (2) På velkomstsiden, behold "Luxembourg"-landet og velg språket og investorprofilen din; godta vilkår og betingelser for nettstedet (3) Gå til fanen "FONDS" og "Fondsutforsker" (4) Søk etter produktet ved å bruke ISIN-koden eller produktets navn og klikk på produktet (5) Klikk på fanen "Ytelse".
- Diagrammet på nettstedet viser produktets ytelse som prosentvis tap eller gevinst per år de siste 5 årene sammenlignet med referanseindeksen. Det kan hjelpe deg med å vurdere hvordan produktet har blitt administrert tidligere og sammenligne det med dets benchmark.

