

Product

AMUNDI INDEX MSCI EMERGING MARKETS SRI PAB - UCITS ETF DR

A Sub-Fund of Amundi Index Solutions

LU1861138961 - Currency: USD

This Sub-Fund is authorised in Luxembourg.

Management Company: Amundi Luxembourg S.A. (hereafter: "we"), a member of the Amundi Group of companies, is authorised in Luxembourg and regulated by the Commission de Surveillance du Secteur Financier (CSSF).

The CSSF is responsible for supervising Amundi Luxembourg S.A. in relation to this Key Information Document.

For more information, please refer to www.amundi.lu or call +352 2686 8001.

This document was published on 13/12/2024.

What is this product?

Type: Shares of a Sub-Fund of Amundi Index Solutions, an Undertaking for Collective Investments in Transferable Securities (UCITS), established as a SICAV.

Term: The term of the Sub-Fund is unlimited. The Management Company may terminate the fund by liquidation or merger with another fund in accordance with legal requirements.

Objectives: This Sub-Fund is passively managed.

The objective of this Sub-Fund is to track the performance of MSCI EM (Emerging Markets) SRI Filtered PAB Index (the "**Index**"), and to minimize the tracking error between the net asset value of the sub-fund and the performance of the Index.

The anticipated level of the tracking error, under normal market conditions, is indicated in the prospectus of the Sub-Fund.

The Index is a Total Return Index : the dividends net of tax paid by the Index constituents are included in the index return.

The Sub-Fund promotes environmental and/or social characteristics through among others, replicating an Index integrating an environmental, social and governance ("ESG") rating.

The Index is an equity index based on the MSCI Emerging Markets index representative of the large and mid-cap stocks across 27 emerging countries (as of November 2021) (the "**Parent Index**").

The Index provides exposure to companies with outstanding ESG ratings and excludes companies whose products have a negative social or environmental impact. In addition, the Index aims to represent the performance of a strategy that re-weights securities according to the opportunities and risks associated with the climate transition, in order to meet the minimum requirements of the EU Regulation on Paris Agreement Benchmarks (EU PAB). The ESG key issues include mainly carbon intensity.

The limits of the approach adopted are described in the Sub-Fund's prospectus through risk factors such as Sustainable investment risk. The ESG score of companies is calculated by an ESG rating agency, using raw data, models and estimates collected/calculated using methods specific to each provider. Due to the lack of standardisation and the uniqueness of each methodology, the information provided may be incomplete.

Assessment of sustainability risks is complex and may be based on ESG data which is difficult to obtain, incomplete, estimated, out of date and/or otherwise materially inaccurate. Even when identified, there can be no guarantee that these data will be correctly assessed.

The exposure to the Index will be achieved through a Direct Replication, mainly by making direct investments in transferable securities and/or other eligible assets representing the Index constituents in a proportion extremely close to their proportion in the Index.

The Investment Manager will be able to use derivatives in order to deal with inflows and outflows and also if it allows a better exposition to an Index constituent. In order to generate additional income to offset its costs, the Sub-Fund may also enter into securities lending operations.

Intended Retail Investor: This product is intended for investors, with a basic knowledge of and no or limited experience of investing in funds seeking to increase the value of their investment over the recommended holding period with the ability to bear losses up to the amount invested.

Redemption and Dealing: The Sub-Fund's shares are listed and traded on one or more stock exchanges. In normal circumstances, you may deal in shares during the trading hours of the stock exchanges. Only authorised participants (e.g., selected financial institutions) may deal in shares directly with the Sub-Fund on the primary market. Further details are provided in the Amundi Index Solutions prospectus.

Distribution policy: As this is a non-distributing share class, investment income is reinvested. the accumulation share automatically retains, and re-invests, all attributable income within the Sub-Fund; thereby accumulating value in the price of the accumulation shares.

More Information: You may get further information about the Sub-Fund, including the prospectus, and financial reports which are available at and free of charge on request from: Amundi Luxembourg S.A. at 5, allée Scheffer 2520 Luxembourg, Luxembourg.

The Net Asset Value of the Sub-Fund is available on www.amundi.lu

Depositary: CACEIS Bank, Luxembourg Branch.

What are the risks and what could I get in return?

RISK INDICATOR



The risk indicator assumes you keep the product for 5 years.

The summary risk indicator is a guide to the level of risk of this product compared to other products. It shows how likely it is that the product will lose money because of movement in the markets or because we are not able to pay you.

We have classified this product as 4 out of 7, which is a medium risk class. This rates the potential losses from future performance at a medium level, and poor market conditions could impact our capacity to pay you.

Additional risks: Market liquidity risk could amplify the variation of product performances.

This product does not include any protection from future market performance so you could lose some or all of your investment.

Beside the risks included in the risk indicator, other risks may affect the Sub-Fund's performance. Please refer to the Amundi Index Solutions prospectus.

PERFORMANCE SCENARIOS

The unfavourable, moderate, and favourable scenarios shown are illustrations using the worst, average, and best performance of the Sub-Fund over the last 10 years. Markets could develop very differently in the future. The stress scenario shows what you might get back in extreme market circumstances.

What you get from this product depends on future market performance. Market developments in the future are uncertain and cannot be accurately predicted.

Recommended holding period : 5 years			
Investment USD 10,000			
Scenarios		If you exit after	
		1 year	5 years
Minimum	There is no minimum guaranteed return. You could lose some or all of your investment.		
Stress Scenario	What you might get back after costs	\$1,840	\$2,050
	Average return each year	-81.6%	-27.2%
Unfavourable Scenario	What you might get back after costs	\$6,990	\$7,980
	Average return each year	-30.1%	-4.4%
Moderate Scenario	What you might get back after costs	\$10,110	\$11,020
	Average return each year	1.1%	2.0%
Favourable Scenario	What you might get back after costs	\$16,660	\$19,470
	Average return each year	66.6%	14.3%

The figures shown include all the costs of the product itself, but may or may not include all the costs that you pay to your advisor or distributor. The figures do not take into account your personal tax situation, which may also affect how much you get back.

This type of scenario occurred for an investment using a suitable proxy.

Favourable scenario: this type of scenario occurred for an investment between 29/01/2016 and 29/01/2021.

Moderate scenario: this type of scenario occurred for an investment between 29/11/2019 and 29/11/2024

Unfavourable scenario: this type of scenario occurred for an investment between 30/06/2021 and 05/12/2024 .

What happens if Amundi Luxembourg S.A. is unable to pay out?

A separate pool of assets is invested and maintained for each Sub-Fund of Amundi Index Solutions. The assets and liabilities of the Sub-Fund are segregated from those of other sub-funds as well as from those of the Management Company, and there is no cross-liability among any of them. The Sub-Fund would not be liable if the Management Company or any delegated service provider were to fail or default.

What are the costs?

The person advising on or selling you this product may charge you other costs. If so, this person will provide you with information about these costs and how they affect your investment.

COSTS OVER TIME

The tables show the amounts that are taken from your investment to cover different types of costs. These amounts depend on how much you invest, and how long you hold the product. The amounts shown here are illustrations based on an example investment amount and different possible investment periods.

We have assumed:

- In the first year you would get back the amount that you invested (0 % annual return). For the other holding periods we have assumed the product performs as shown in the moderate scenario.
- USD 10,000 is invested.

Investment USD 10,000		
Scenarios	If you exit after	
	1 year	5 years*
Total Costs	\$41	\$230
Annual Cost Impact**	0.4%	0.4%

* Recommended holding period.

** This illustrates how costs reduce your return each year over the holding period. For example it shows that if you exit at the recommended holding period your average return per year is projected to be 2.39% before costs and 1.96% after costs.

We do not charge an entry fee

If you are invested in this product as part of an insurance contract, the costs shown do not include additional costs that you could potentially bear.

COMPOSITION OF COSTS

One-off costs upon entry or exit		If you exit after 1 year
Entry costs*	We do not charge an entry fee for this product.	Up to 0 USD
Exit costs*	We do not charge an exit fee for this product, but the person selling you the product may do so.	0.00 USD
Ongoing costs taken each year		
Management fees and other administrative or operating costs	0.25% of the value of your investment per year. This percentage is based on actual costs over the last year.	25.00 USD
Transaction costs	0.17% of the value of your investment per year. This is an estimate of the cost of buying and selling the underlying investments for the product. The actual amount depends on how much we buy and sell.	16.56 USD
Incidental costs taken under specific conditions		
Performance fees	There is no performance fee for this product.	0.00 USD

* Secondary Market: because the Sub-Fund is an ETF, Investors who are not Authorized Participants will generally only be able to buy or sell shares on the secondary market. Accordingly, investors will pay brokerage fees and/or transaction costs in connection with their dealings on stock exchange(s). These brokerage fees and/or transaction costs are not charged by, or payable to, the Sub-Fund nor the Management Company but to the investor own intermediary. In addition, the investors may also bear the costs of "bid-ask" spreads; meaning the difference between the prices at which shares can be bought and sold.

Primary Market: Authorized Participants dealing directly with the Fund will pay related primary market transaction costs.

How long should I hold it and can I take money out early?

Recommended holding period: 5 years is based on our assessment of the risk and reward characteristics and costs of the Sub-Fund.

This product is designed for medium-term investment; you should be prepared to stay invested for at least 5 years. You can redeem your investment at any time, or hold the investment longer.

Order Schedule: Details of dealing frequency can be found under "What is this product?". Please see the "What are the costs?" section for details of any exit fees.

How can I complain?

If you have any complaints, you may:

- Call our complaints hotline on +352 2686 8001
- Mail Amundi Luxembourg S.A. - Client Servicing - at 5, allée Scheffer 2520 Luxembourg, Luxembourg
- E-mail to info@amundi.com

In the case of a complaint you must clearly indicate your contact details (name, address, phone number or email address) and provide a brief explanation of your complaint. More information is available on our website www.amundi.lu.

If you have a complaint about the person that advised you about this product, or who sold it to you, they will tell you where to complain.

Other Relevant Information

You may find the prospectus, statutes, key investor documents, notices to investors, financial reports, and further information documents relating to the Sub-Fund including various published policies of the Sub-Fund on our website www.amundi.lu. You may also request a copy of such documents at the registered office of the Management Company.

Past performance: You can download the past performance of the Sub-Fund over the last 10 years at www.amundi.lu.

Performance scenarios: You can find previous performance scenarios updated on a monthly basis at www.amundi.lu.

Produkt

AMUNDI INDEX MSCI EMERGING MARKETS SRI PAB - UCITS ETF DR

Subfundusz Amundi Index Solutions

LU1861138961 - Waluta: USD

Niniejszy Subfundusz jest autoryzowany w Luksemburgu.

Spółka zarządzająca: Amundi Luxembourg SA (dalej: „my”), podlegająca regulacji Komisji A członek

Grupa spółek Amundi jest upoważniona w

Luksemburg i

Nadzoru Sektora Finansowego (CSSF).

Odpowiedzialny nadzór nad realizacją niniejszego Dokumentu zawierającego kluczowe informacje przez Amundi Luxembourg.

Więcej informacji znajdziesz na stronie www.amundi.lu lub pod numerem telefonu +352 2686 8001.

Ten dokument został opublikowany 13/12/2024. NA

Czym jest ten produkt?

Typ: Akcje Subfunduszu Amundi Index Solutions, Przedsiębiorstwa Inwestującego Zbiorowo w Papiery Wartościowe Zbywalne (UCITS), utworzonego jako SICAV-S.

Okres: Okres obowiązywania Subfunduszu jest nieograniczony. Spółka zarządzająca może rozwiązać fundusz poprzez likwidację lub połączenie z innym funduszem w zgodzie z wymogami prawnymi.

Cele: Subfundusz jest zarządzany pasywnie.

Celem tego Subfunduszu jest śledzenie wyników indeksu MSCI EM (Emerging Markets) SRI Filtered PAB Index (dalej „Indeks”) oraz minimalizowanie błęd śledzenia pomiędzy wartością aktywów netto subfunduszu a wynikami Indeksu.

Oczekiwany poziom błędu odwzorowania w normalnych warunkach rynkowych podany jest w prospekcie Subfunduszu.

Indeks jest indeksem całkowitego zwrotu: dywidendy netto po odliczeniu podatku zapłaconego przez spółki wchodzące w skład indeksu są wliczane do zwrotu indeksu.

Subfundusz promuje cechy środowiskowe i/lub społeczne, między innymi poprzez replikację indeksu integrującego cechy środowiskowe, społeczne i ocenę ładu korporacyjnego („ESG”).

Indeks jest indeksem akcji opartym na indeksie MSCI Emerging Markets, który reprezentuje akcje spółek o dużej i średniej kapitalizacji w 27 krajach rozwijających się (według z listopada 2021 r.) (dalej „Indeks nadrzędny”).

Indeks zapewnia ekspozycję na spółki o znakomitych ocenach ESG i wyklucza spółki, których produkty mają negatywny wpływ społeczny lub

wpływ na środowisko. Ponadto indeks ma na celu przedstawienie wyników strategii, która ponownie waży papiery wartościowe zgodnie z możliwościami i

ryzyka związanego z transformacją klimatyczną, w celu spełnienia minimalnych wymogów Rozporządzenia UE w sprawie wskaźników Porozumienia paryskiego (UE

PAB). Kluczowe kwestie ESG obejmują głównie intensywność emisji dwutlenku węgla.

Ograniczenia przyjętego podejścia są opisane w prospekcie Subfunduszu poprzez czynniki ryzyka, takie jak Ryzyko inwestycji zrównoważonych. Wynik ESG

firm obliczana jest przez agencję ratingową ESG, wykorzystującą surowe dane, modele i szacunki zebrane/obliczone za pomocą metod specyficznych dla każdego dostawcy.

Ze względu na brak standaryzacji i unikalność każdej metodologii, podane informacje mogą być niekompletne.

Ocena ryzyka dla zrównoważonego rozwoju jest złożona i może opierać się na danych ESG, które są trudne do uzyskania, niekompletne, szacunkowe, nieaktualne i/lub

w inny sposób istotnie niedokładne. Nawet jeśli zostaną zidentyfikowane, nie ma gwarancji, że te dane zostaną prawidłowo ocenione.

Ekspozycja na Indeks będzie realizowana poprzez replikację bezpośrednią, głównie poprzez dokonywanie bezpośrednich inwestycji w papiery wartościowe zbywalne i/lub inne

kwalityfikowane aktywa reprezentujące składniki Indeksu w proporcji niezwykle zbliżonej do ich proporcji w Indeksie.

Zarządzający inwestycjami będzie mógł korzystać z instrumentów pochodnych w celu radzenia sobie z napływami i odpływami, a także, jeśli pozwoli to na lepszą ekspozycję na indeks

składnik. W celu wygenerowania dodatkowego dochodu w celu pokrycia kosztów, Subfundusz może również uczestniczyć w operacjach pożyczania papierów wartościowych.

Przeznaczony inwestor detaliczny: Produkt przeznaczony jest dla inwestorów posiadających podstawową wiedzę i ograniczone doświadczenie w inwestowaniu w fundusze, którzy chcą:

zwiększyć wartość swojej inwestycji w zalecanym okresie posiadania, mając przy tym możliwość poniesienia strat do wysokości zainwestowanej kwoty.

Wykup i obrót: Akcje Subfunduszu są notowane i przedmiotem obrotu na jednej lub kilku giełdach papierów wartościowych. W normalnych okolicznościach możesz handlować

akcji w godzinach handlu na giełdach. Tylko uprawnieni uczestnicy (np. wybrane instytucje finansowe) mogą handlować akcjami bezpośrednio z

Subfundusz na rynku pierwotnym. Więcej szczegółów znajduje się w prospekcie Amundi Index Solutions.

Polityka dystrybucyjna: Ponieważ jest to klasa akcji niedystrybucyjnych, dochód z inwestycji jest reinwestowany. Akcja akumulacyjna automatycznie zatrzymuje i reinwestuje cały przypisany dochód w

ramach Subfunduszu, co powoduje akumulację wartości w cenie akcji akumulacyjnych.

Więcej informacji: Dalsze informacje o Subfunduszu, w tym prospekt emisyjny i sprawozdania finansowe, są dostępne bezpłatnie pod adresem:


opłata na żądanie od: Amundi Luxembourg SA pod adresem 5, allée Scheffer 2520 Luksemburg, Luksemburg.

Wartość aktywów netto Subfunduszu jest dostępna na stronie www.amundi.lu

Depozytariusz: CACEIS Bank, Oddział w Luksemburgu.

Jakie są ryzyka i co mogę uzyskać w zamian?

WSKAŹNIK RYZYKA



Wskaźnik ryzyka zakłada, że produkt będzie przechowywany przez 5 lat.

Wskaźnik ryzyka podsumowujący jest wytyczną dotyczącą poziomu ryzyka tego produktu w porównaniu z innymi produktami. Pokazuje, jak prawdopodobne jest, że produkt straci pieniądze z powodu zmian na rynkach lub dlatego, że nie będziemy w stanie Ci zapłacić.

Sklasyfikowaliśmy ten produkt jako 4 z 7, co jest klasą średniego ryzyka. Ocenia to potencjalne straty z przyszłych wyników na średnim poziomie, a że warunki rynkowe mogą mieć wpływ na naszą zdolność do wypłaty Ci pieniędzy.

Dodatkowe ryzyka: Ryzyko płynności rynku może zwiększać zmienność wyników produktów.

Produkt ten nie obejmuje żadnej ochrony przed przyszłymi wynikami rynkowymi, więc istnieje ryzyko utraty części lub całości swojej inwestycji.

Oprócz ryzyk uwzględnionych we wskaźniku ryzyka, inne ryzyka mogą mieć wpływ na wyniki Subfunduszu. Zapoznaj się z prospektem Amundi Index Solutions.

SCENARIUSZE WYDAJNOŚCI

Przedstawione scenariusze niekorzystny, umiarkowany i korzystny to ilustracje wykorzystujące najgorsze, średnie i najlepsze wyniki Subfunduszu w ciągu ostatnich 10 lat. Rynki mogą się rozwijać zupełnie inaczej w przyszłości. Scenariusz stresu pokazuje, co możesz odzyskać w ekstremalnych okolicznościach rynkowych.

To, co otrzymasz od tego produktu, zależy od przyszłych wyników rynkowych. Rozwój rynku w przyszłości jest niepewny i nie może być dokładnie przewidziane.

Zalecany okres przechowywania: 5 lat			
Inwestycja 10 000 USD			
Scenariusze		Jeśli wyjdiesz po 1 rok 5 lat	
Minimum	Nie ma minimalnego gwarantowanego zwrotu. Możesz stracić część lub całość swojej inwestycji.		
Scenariusz stresu	Co możesz odzyskać po pokryciu kosztów Średni zwrot w każdym roku Co	1840 dolarów -81,6%	2050 dolarów -27,2%
Niekorzystny scenariusz	możesz odzyskać po pokryciu kosztów Średni zwrot w każdym roku	6990 dolarów -30,1%	7980 dolarów -4,4%
Scenariusz umiarkowany	Co możesz odzyskać po pokryciu kosztów Średni zwrot w każdym roku	10 110 dolarów 1,1%	11 020 dolarów 2,0%
Scenariusz korzystny	Co możesz odzyskać po pokryciu kosztów Średni zwrot w każdym roku	16 660 dolarów 66,6%	19 470 dolarów 14,3%

Przedstawione kwoty obejmują wszystkie koszty samego produktu, ale mogą lub nie obejmować wszystkich kosztów, które płacisz swojemu doradcy lub dystrybutorowi. Podane kwoty nie uwzględniają Twojej osobistej sytuacji podatkowej, która również może mieć wpływ na wysokość odzyskanego podatku.

Tego typu scenariusz miał miejsce w przypadku inwestycji wykorzystującej odpowiedni wskaźnik zastępczy.

Scenariusz korzystny: tego typu scenariusz wystąpił w przypadku inwestycji dokonanej w okresie od 29.01.2016 r. do 29.01.2021 r.

Scenariusz umiarkowany: ten typ scenariusza wystąpił w przypadku inwestycji w okresie od 29.11.2019 r. do 29.11.2024 r.

Scenariusz niekorzystny: tego typu scenariusz wystąpił w przypadku inwestycji w okresie od 30.06.2021 r. do 05.12.2024 r.

Co się stanie, jeśli Amundi Luxembourg SA nie będzie w stanie wypłacić środków?

Oddzielny zbiór aktywów jest inwestowany i utrzymywany dla każdego Subfunduszu Amundi Index Solutions. Aktywa i zobowiązania Subfunduszu są oddzielone od funduszy innych subfunduszy, jak również od funduszy Spółki Zarządzającej, i nie ma między nimi żadnej odpowiedzialności wzajemnej. Subfundusz nie będzie ponosił odpowiedzialności w przypadku niewywiązania się ze zobowiązań lub upadłości Spółki Zarządzającej lub któregokolwiek z wyznaczonych dostawców usług.

Jakie są koszty?

Osoba doradzająca lub sprzedająca Ci ten produkt może naliczyć Ci inne koszty. Jeśli tak, ta osoba udzieli Ci informacji o tych kosztach i jak wpływają na Twoją inwestycję.

KOSZTY W CZASIE

Tabele pokazują kwoty, które są pobierane z Twojej inwestycji w celu pokrycia różnych rodzajów kosztów. Kwoty te zależą od tego, ile inwestujesz, i jak długo trzymasz produkt. Kwoty pokazane tutaj są ilustracjami opartymi na przykładowej kwocie inwestycji i różnych możliwych inwestycjach okresy.

Założyliśmy:

- W pierwszym roku otrzymasz z powrotem zainwestowaną kwotę (0% rocznej stopy zwrotu). W przypadku pozostałych okresów posiadania przyjęliśmy produkt sprawdza się tak, jak pokazano w scenariuszu umiarkowanym.

- Zainwestowano 10 000 USD.

Inwestycja 10 000 USD		
Scenariusze	Jeśli wyjdiesz po	
	1 rok	5 lat*
Koszty całkowite	41 zł	230 dolarów
Roczny wpływ na koszty**	0,4%	0,4%

* Zalecany okres utrzymania.

** Ilustruje to, jak koszty zmniejszają Twój zwrot każdego roku w okresie utrzymywania. Na przykład pokazuje, że jeśli wyjdiesz w zalecany okres utrzymywania, Twój średni zwrot roczny wynosi prognozowano, że wyniesie ona 2,39% przed kosztami i 1,96% po kosztach.

Nie pobieramy opłaty za wstęp

Jeśli inwestujesz w ten produkt w ramach umowy ubezpieczeniowej, przedstawione koszty nie obejmują dodatkowych kosztów, które potencjalnie możesz ponieść.

SKŁAD KOSZTÓW

Jednorazowe koszty przy wejściu lub wyjściu		Jeśli wyjdiesz po 1 roku
Koszty wstępu*	Za ten produkt nie pobieramy opłaty wpisowej.	Do 0 USD
Koszty wyjścia*	Nie pobieramy opłaty za wycofanie się z transakcji zakupu tego produktu, ale osoba sprzedająca Ci produkt może ją pobrać.	0,00 USD
Koszty bieżące ponoszone każdego roku		
Opłaty za zarządzanie i inne koszty administracyjne lub operacyjne	0,25% wartości Twojej inwestycji rocznie. Ten procent jest oparty na rzeczywistych kosztach z ostatniego roku.	25,00 USD
Koszty transakcyjne	0,17% wartości Twojej inwestycji rocznie. Jest to szacunkowy koszt zakupu i sprzedaży inwestycji bazowe dla produktu. Rzeczywista kwota zależy od tego, ile kupimy i sprzedamy.	16,56 dolarów
Koszty przypadkowe ponoszone w określonych warunkach		
Opłaty za wyniki	Za ten produkt nie jest naliczana żadna opłata prowizyjna.	0,00 USD

* Rynek wtórny: ponieważ Subfundusz jest ETF-em, inwestorzy, którzy nie są Autoryzowanymi Uczestnikami, będą mogli kupować lub sprzedawać akcje wyłącznie na rynku wtórnym. W związku z tym inwestorzy będą płacić opłaty maklerskie i/lub koszty transakcyjne w związku z transakcjami na giełdzie papierów wartościowych. Te opłaty maklerskie i/lub koszty transakcyjne nie są pobierane ani płatne ani do Subfunduszu, ani do Spółki Zarządzającej, lecz do pośrednika inwestora. Ponadto inwestorzy mogą również ponosić koszty spreadów „bid-ask”, oznaczających różnicę między ceną, po których można kupować i sprzedawać akcje.

Rynek pierwotny: Upoważnieni uczestnicy dokonujący transakcji bezpośrednio z Funduszem pokryją związane z tym koszty transakcji na rynku pierwotnym.

Jak długo powinienem posiadać pożyczkę i czy mogę wypłacić pieniądze wcześniej?

Zalecany okres utrzymywania: 5 lat, ustalony na podstawie naszej oceny charakterystyki ryzyka i zysku oraz kosztów Subfunduszu.

Ten produkt jest przeznaczony do średnioterminowej inwestycji; powinieneś być przygotowany na pozostanie w inwestycji przez co najmniej 5 lat. Możesz odzyskać swoją inwestycję w dowolnym momencie lub utrzymaj inwestycję na dłużej.

Harmonogram zamówień: Szczegóły częstotliwości transakcji można znaleźć w sekcji „Czym jest ten produkt?”. Aby uzyskać szczegółowe informacje na temat wszelkich kosztów, zapoznaj się z sekcją „Jakie są koszty?” opłaty wyjściowe.

Jak mogę złożyć skargę?

Jeśli masz jakiegokolwiek skargi, możesz:

- Zadzwoń na naszą infolinię dotyczącą skarg pod numer +352 2686 8001
- Mail Amundi Luxembourg SA – Obsługa Klienta – pod adresem 5, allée Scheffer 2520 Luksemburg, Luksemburg
- Wyślij e-mail na adres info@amundi.com

W przypadku reklamacji należy wyraźnie podać swoje dane kontaktowe (imię i nazwisko, adres, numer telefonu lub adres e-mail) oraz podać krótkie wyjaśnienie Twojej skargi. Więcej informacji znajdziesz na naszej stronie internetowej www.amundi.lu.

Jeśli chcesz złożyć skargę na osobę, która doradziła Ci w sprawie tego produktu lub go sprzedała, otrzymasz od niej wskazówki, gdzie możesz złożyć skargę.

Inne istotne informacje

Można znaleźć prospekt, statuty, kluczowe dokumenty dla inwestorów, zawiadomienia dla inwestorów, raporty finansowe i inne dokumenty informacyjne dotyczące Subfunduszu, w tym różne opublikowane polityki Subfunduszu na naszej stronie internetowej www.amundi.lu. Możesz również poprosić o kopię takich dokumentów na stronie siedziba Spółki Zarządzającej.

Wyniki historyczne: Wyniki historyczne Subfunduszu z ostatnich 10 lat można pobrać ze strony www.amundi.lu.

Scenariusze wydajności: Poprzednie scenariusze wydajności, aktualizowane co miesiąc, można znaleźć na stronie www.amundi.lu.

Produkt

AMUNDI INDEX MSCI EMERGING MARKETS SRI PAB - UCITS ETF DR

Ein Teilfonds von Amundi Index Solutions

LU1861138961 - Währung: USD

Dieser Teilfonds ist in Luxemburg zugelassen.

Verwaltungsgesellschaft: Amundi Luxembourg SA (im Folgenden: „wir“), reguliert durch die Commission de Surveillance du Secteur Financier (CSSF).

Die Amundi Group of Companies ist in Luxemburg und

Die Amundi Group of Companies ist in Luxemburg und

Der Index wird von Amundi Luxembourg SA in Bezug auf dieses Dokument mit wesentlichen Informationen verantwortlich.

Weitere Informationen erhalten Sie unter www.amundi.lu oder telefonisch unter +352 2686 8001.

Dieses Dokument wurde am 13.12.2024 veröffentlicht.

Was ist dieses Produkt?

Art: Anteile eines Teilfonds von Amundi Index Solutions, einem Organismus für gemeinsame Anlagen in Wertpapieren (OGAW), gegründet als SICAV.

Laufzeit: Die Laufzeit des Teilfonds ist unbegrenzt. Die Verwaltungsgesellschaft kann den Fonds durch Liquidation oder Fusion mit einem anderen Fonds beenden, gemäß den gesetzlichen Bestimmungen.

Ziele: Dieser Teilfonds wird passiv verwaltet.

Das Ziel dieses Teilfonds besteht darin, die Wertentwicklung des MSCI EM (Emerging Markets) SRI Filtered PAB Index (der **"Index"**) nachzubilden und die Tracking Error zwischen dem Nettoinventarwert des Teilfonds und der Performance des Index.

Die voraussichtliche Höhe des Tracking Errors unter normalen Marktbedingungen ist im Prospekt des Teilfonds angegeben.

Der Index ist ein Total Return Index: Die von den Indexbestandteilen gezahlten Dividenden nach Steuern sind in der Indexrendite enthalten.

Der Teilfonds fördert ökologische und/oder soziale Merkmale, indem er unter anderem einen Index nachbildet, der ökologische, soziale und Governance-Rating („ESG“).

Der Index ist ein Aktienindex, der auf dem MSCI Emerging Markets Index basiert und die Large- und Mid-Cap-Aktien aus 27 Schwellenländern repräsentiert (wie vom November 2021) (der **„Parent Index“**).

Der Index bietet ein Engagement in Unternehmen mit hervorragenden ESG-Ratings und schließt Unternehmen aus, deren Produkte negative soziale oder Umweltauswirkungen. Darüber hinaus zielt der Index darauf ab, die Performance einer Strategie abzubilden, die Wertpapiere entsprechend den Chancen und Risiken im Zusammenhang mit dem Klimawandel, um die Mindestanforderungen der EU-Verordnung über Benchmarks des Pariser Abkommens (EU PAB). Zu den wichtigsten ESG-Themen gehört vor allem die Kohlenstoffintensität.

Die Grenzen des gewählten Ansatzes werden im Prospekt des Teilfonds anhand von Risikofaktoren wie dem nachhaltigen Anlagerisiko beschrieben. Der ESG-Score von Unternehmen wird von einer ESG-Ratingagentur berechnet, wobei Rohdaten, Modelle und Schätzungen verwendet werden, die mit für jeden Anbieter spezifischen Methoden gesammelt/berechnet werden.

Aufgrund der fehlenden Standardisierung und der Einzigartigkeit jeder Methodik können die bereitgestellten Informationen unvollständig sein.

Die Bewertung von Nachhaltigkeitsrisiken ist komplex und kann auf ESG-Daten basieren, die schwer zu beschaffen, unvollständig, geschätzt, veraltet und/oder anderweitig wesentlich ungenau sein. Selbst wenn diese Daten identifiziert werden, kann nicht garantiert werden, dass sie richtig bewertet werden.

Das Engagement im Index wird durch eine direkte Replikation erreicht, hauptsächlich durch Direktinvestitionen in übertragbare Wertpapiere und/oder andere zulässige Vermögenswerte, die die Indexbestandteile in einem Verhältnis repräsentieren, das ihrem Anteil im Index sehr nahe kommt.

Der Anlageverwalter kann Derivate einsetzen, um Zu- und Abflüsse abzuwickeln und auch, wenn dies eine bessere Darstellung eines Index ermöglicht. Bestandteil. Um zusätzliche Erträge zur Deckung seiner Kosten zu generieren, kann der Teilfonds auch Wertpapierleihgeschäfte tätigen.

Zielgruppe: Dieses Produkt richtet sich an Anleger mit Grundkenntnissen und keiner oder nur begrenzter Erfahrung mit der Anlage in Fonds, die den Wert ihrer Anlage über die empfohlene Haltedauer steigern und dabei Verluste bis zur Höhe des Anlagebetrags verkraften können.

Rücknahme und Handel: Die Anteile des Teilfonds sind an einer oder mehreren Börsen notiert und werden dort gehandelt. Normalerweise können Sie handeln mit Aktien während der Handelszeiten der Börsen. Nur autorisierte Teilnehmer (z. B. ausgewählte Finanzinstitute) dürfen Aktien direkt mit dem Teilfonds handeln. Weitere Einzelheiten finden Sie im Prospekt von Amundi Index Solutions.


Ausschüttungspolitik: Da es sich um eine nicht ausschüttende Anteilsklasse handelt, werden die Anlageerträge reinvestiert. Der Thesaurierungsanteil behält automatisch alle zurechenbaren Erträge ein und reinvestiert sie innerhalb des Teilfonds, wodurch der Wert des Preises der Thesaurierungsanteile steigt.

Weitere Informationen: Weitere Informationen über den Teilfonds, einschließlich des Prospekts und der Finanzberichte, erhalten Sie unter www.amundi.lu oder telefonisch unter +352 2686 8001. Die Gebühr auf Anfrage bei: Amundi Luxembourg SA, 5, allée Scheffer 2520 Luxembourg, Luxemburg. Der Nettoinventarwert des Teilfonds ist verfügbar unter www.amundi.lu

Verwahrstelle: CACEIS Bank, Niederlassung Luxemburg.

Welche Risiken bestehen und was könnte ich dafür bekommen?

RISIKOINDIKATOR



Der Gesamtrisikoindikator gibt Aufschluss über das Risiko dieses Produkts im Vergleich zu anderen Produkten. Er zeigt, wie wahrscheinlich es ist, dass das Produkt aufgrund von Marktschwankungen oder einer Zahlungsunfähigkeit Verluste erleidet.

Wir haben dieses Produkt mit 4 von 7 Punkten bewertet, was einer mittleren Risikoklasse entspricht. Dies stuft die potenziellen Verluste aus zukünftigen Wertentwicklungen als mittel ein, und Ungünstige Marktbedingungen könnten unsere Zahlungsfähigkeit beeinträchtigen.

Zusätzliche Risiken: Das Marktliquiditätsrisiko könnte die Schwankungen der Produktleistung verstärken.

Dieses Produkt bietet keinen Schutz vor zukünftigen Marktentwicklungen, sodass Sie einen Teil oder Ihre gesamte Investition verlieren könnten.

Neben den im Risikoindikator enthaltenen Risiken können weitere Risiken die Wertentwicklung des Teilfonds beeinträchtigen. Weitere Informationen finden Sie im Prospekt von Amundi Index Solutions.

LEISTUNGSSZENARIOEN

Die dargestellten ungünstigen, moderaten und günstigen Szenarien dienen als Illustrationen anhand der schlechtesten, durchschnittlichen und besten Performance des Teilfonds über den Die Märkte könnten sich in Zukunft ganz anders entwickeln. Das Stressszenario zeigt, welche Renditen Sie unter extremen Marktbedingungen erzielen könnten.

Was Sie von diesem Produkt erhalten, hängt von der zukünftigen Marktentwicklung ab. Die zukünftige Marktentwicklung ist unsicher und kann nicht genau vorhergesagt.

Empfohlene Haltedauer: 5 Jahre		Wenn Sie nach	
Investition 10.000 USD		1 Jahr 5 Jahre	
Szenarien			
Minimum	Es gibt keine garantierte Mindestrendite. Sie könnten einen Teil oder Ihre gesamte Investition verlieren.		
Stressszenario	Was Sie nach Abzug der Kosten zurückbekommen könnten Durchschnittliche Rendite	1.840 US-Dollar	2.050 US-Dollar
		-81,6 %	-27,2 %
Ungünstiges Szenario	pro Jahr Was Sie nach Abzug der Kosten zurückbekommen könnten Durchschnittliche Rendite pro Jahr	6.990 USD	7.980 USD
		-30,1 %	-4,4 %
Moderates Szenario	Was Sie nach Abzug der Kosten zurückbekommen könnten Durchschnittliche Rendite pro Jahr	10.110 USD	11.020 USD
		1,1 %	2,0 %
Günstiges Szenario	Was Sie nach Abzug der Kosten zurückbekommen könnten Durchschnittliche Rendite pro Jahr	16.660 USD	19.470 USD
		66,6 %	14,3 %

Die angegebenen Zahlen beinhalten alle Kosten des Produkts selbst, können aber auch alle Kosten enthalten, die Sie an Ihren Berater oder Vertriebspartner zahlen. Die Die Zahlen berücksichtigen nicht Ihre persönliche Steuersituation, die sich auch auf die Höhe Ihrer Rückerstattung auswirken kann.

Ein solches Szenario trat bei einer Investition unter Verwendung eines geeigneten Proxys auf.

Günstiges Szenario: Ein solches Szenario trat bei einer Investition zwischen dem 29.01.2016 und dem 29.01.2021 ein.

Moderates Szenario: Dieses Szenario trat bei einer Investition zwischen dem 29.11.2019 und dem 29.11.2024 ein.

Ungünstiges Szenario: Ein solches Szenario ist bei einer Investition zwischen dem 30.06.2021 und dem 05.12.2024 eingetreten.

Was passiert, wenn Amundi Luxembourg SA nicht in der Lage ist, die Auszahlung vorzunehmen?

Für jeden Teilfonds von Amundi Index Solutions wird ein separater Vermögenspool angelegt und verwaltet. Die Vermögenswerte und Verbindlichkeiten des Teilfonds sind getrennt von denen anderer Teilfonds sowie von denen der Verwaltungsgesellschaft geführt werden, und es besteht keine gegenseitige Haftung zwischen ihnen. Die Der Teilfonds haftet nicht, wenn die Verwaltungsgesellschaft oder ein beauftragter Dienstleister ausfällt oder seinen Verpflichtungen nicht nachkommt.

Wie hoch sind die Kosten?

Die Person, die Sie zu diesem Produkt berät oder es Ihnen verkauft, kann Ihnen weitere Kosten in Rechnung stellen. In diesem Fall wird diese Person Sie über diese Kosten informieren und wie sie sich auf Ihre Investition auswirken.

KOSTEN IM ZEITVERLAUF

Die Tabellen zeigen die Beträge, die von Ihrer Investition abgezogen werden, um verschiedene Arten von Kosten zu decken. Diese Beträge hängen davon ab, wie viel Sie investieren, und wie lange Sie das Produkt halten. Die hier gezeigten Beträge sind Illustrationen, die auf einem Beispielinvestitionsbetrag und verschiedenen möglichen Investitionsmöglichkeiten basieren Perioden.

Wir haben angenommen:

- Im ersten Jahr erhalten Sie den investierten Betrag zurück (0 % jährliche Rendite). Für die übrigen Haltedauern gehen wir davon aus, dass das Produkt verhält sich wie im moderaten Szenario gezeigt.
- 10.000 USD werden investiert.

Investition 10.000 USD		
Szenarien	Wenn Sie nach	
	1 Jahr	5 Jahre*
Gesamtkosten	41 \$	236 US-Dollar
Jährliche	0,4 %	0,4 %

Kostenauswirkungen** * Empfohlene Haltedauer.
** Dies veranschaulicht, wie die Kosten Ihre Rendite jedes Jahr über die Haltedauer reduzieren. Beispielsweise zeigt es, dass Ihre durchschnittliche Rendite pro Jahr bei einem Ausstieg nach der empfohlenen Haltedauer beträgt Die Prognose liegt bei 2,39 % vor Kosten und 1,96 % nach Kosten.
Wir erheben keine Eintrittsgebühr

Wenn Sie im Rahmen eines Versicherungsvertrages in dieses Produkt investiert sind, sind in den angezeigten Kosten keine zusätzlichen Kosten enthalten, die möglicherweise von Ihnen zu tragen sind.

KOSTENZUSAMMENSETZUNG

Einmalige Kosten bei Ein- oder Ausstieg		Wenn Sie beenden nach 1 Jahr
Eintrittskosten*	Für dieses Produkt erheben wir keine Eintrittsgebühr.	Bis zu 0 USD
Ausstiegskosten*	Wir erheben für dieses Produkt keine Ausstiegsgebühr, die Person, die Ihnen das Produkt verkauft, kann dies jedoch tun.	0,00 USD
Laufende Kosten pro Jahr		
Verwaltungsgebühren und andere Verwaltungs- oder Betriebskosten	0,25 % des Wertes Ihrer Anlage pro Jahr. Dieser Prozentsatz basiert auf den tatsächlichen Kosten des letzten Jahres.	25,00 USD
Transaktionskosten	0,17% des Wertes Ihrer Investition pro Jahr. Dies ist eine Schätzung der Kosten für den Kauf und Verkauf der zugrunde liegende Anlagen für das Produkt. Der tatsächliche Betrag hängt davon ab, wie viel wir kaufen und verkaufen.	16,56 USD
Nebenkosten, die unter bestimmten Bedingungen übernommen werden		
Performancegebühren	Für dieses Produkt fällt keine Performancegebühr an.	0,00 USD

* Sekundärmarkt: Da es sich bei dem Teilfonds um einen ETF handelt, können Anleger, die keine autorisierten Teilnehmer sind, grundsätzlich nur Anteile auf dem Sekundärmarkt kaufen oder verkaufen. Dementsprechend Anleger zahlen im Zusammenhang mit ihren Geschäften an der/den Börse(n) Maklergebühren und/oder Transaktionskosten. Diese Maklergebühren und/oder Transaktionskosten werden nicht von weder an den Teilfonds noch an die Verwaltungsgesellschaft, sondern an den Intermediär des Anlegers. Darüber hinaus können die Anleger auch die Kosten der Geld-Brief-Spannen tragen; das heißt, die Differenz zwischen die Preise, zu denen Aktien gekauft und verkauft werden können.

Primärmarkt: Autorisierte Teilnehmer, die direkt mit dem Fonds Geschäfte tätigen, zahlen die entsprechenden Transaktionskosten auf dem Primärmarkt.

Wie lange sollte ich es halten und kann ich vorzeitig Geld entnehmen?

Empfohlene Haltedauer: 5 Jahre basierend auf unserer Einschätzung der Risiko- und Ertragsmerkmale sowie der Kosten des Teilfonds.

Dieses Produkt ist für mittelfristige Investitionen konzipiert; Sie sollten bereit sein, mindestens 5 Jahre investiert zu bleiben. Sie können Ihre Investition zurückgeben bei jederzeit oder halten Sie die Anlage länger.

Orderplan: Details zur Handelshäufigkeit finden Sie unter „Was ist dieses Produkt?“. Weitere Informationen zu den Kosten finden Sie im Abschnitt „Was sind die Kosten?“.

Ausstiegsgebühren.

Wie kann ich eine Beschwerde einreichen?

Bei Beschwerden können Sie:

- Rufen Sie unsere Beschwerde-Hotline unter +352 2686 8001 an
- Mail Amundi Luxembourg SA – Kundenbetreuung – 5, allée Scheffer 2520 Luxemburg, Luxemburg
- E-Mail an info@amundi.com

Im Falle einer Beschwerde müssen Sie Ihre Kontaktdaten (Name, Adresse, Telefonnummer oder E-Mail-Adresse) deutlich angeben und eine kurze Erklärung abgeben Ihrer Beschwerde. Weitere Informationen finden Sie auf unserer Website www.amundi.lu.

Wenn Sie eine Beschwerde über die Person haben, die Sie zu diesem Produkt beraten oder es Ihnen verkauft hat, wird diese Ihnen sagen, wo Sie sich beschweren können.

Weitere relevante Informationen

Sie finden den Prospekt, die Satzung, die wesentlichen Anlegerdokumente, Mitteilungen an Anleger, Finanzberichte und weitere Informationsdokumente im Zusammenhang mit Der Teilfonds sowie verschiedene veröffentlichte Richtlinien des Teilfonds finden Sie auf unserer Website www.amundi.lu. Sie können auch eine Kopie dieser Dokumente anfordern unter der eingetragene Sitz der Verwaltungsgesellschaft.

Bisherige Wertentwicklung: Die bisherige Wertentwicklung des Teilfonds der letzten 10 Jahre können Sie unter www.amundi.lu herunterladen.

Performance-Szenarien: Frühere Performance-Szenarien finden Sie monatlich aktualisiert unter www.amundi.lu.

Produit

AMUNDI INDEX MSCI EMERGING MARKETS SRI PAB - UCITS ETF DR

Un compartiment d'Amundi Index Solutions

LU1861138961 - Devise : USD

Ce compartiment est autorisé au Luxembourg.

Société de gestion : Amundi Luxembourg SA (ci-après : « nous »), réglementée par la Commission de Surveillance du Secteur Financier (CSSF). Le groupe Amundi est autorisé à Luxembourg et

Le est responsable de la supervision d'Amundi Luxembourg en relation avec le présent Document d'Informations Clés.

Pour plus d'informations, veuillez consulter www.amundi.lu ou appeler le +352 2686 8001.

Ce document a été publié le 13/12/2024. sur

Quel est ce produit ?

Type : Actions d'un compartiment d'Amundi Index Solutions, un organisme de placement collectif en valeurs mobilières (OPCVM), constitué en SICAV.

Durée : La durée du compartiment est illimitée. La société de gestion peut dissoudre le fonds par liquidation ou fusion avec un autre fonds conformément aux exigences légales.

Objectifs : Ce compartiment est géré passivement.

L'objectif de ce compartiment est de répliquer la performance de l'indice MSCI EM (marchés émergents) SRI Filtered PAB (l'« indice ») et de minimiser la erreur de suivi entre la valeur liquidative du compartiment et la performance de l'Indice.

Le niveau anticipé de l'erreur de suivi, dans des conditions normales de marché, est indiqué dans le prospectus du Compartiment.

L'indice est un indice de rendement total : les dividendes nets d'impôts payés par les constituants de l'indice sont inclus dans le rendement de l'indice.

Le compartiment promeut des caractéristiques environnementales et/ou sociales, notamment en reproduisant un indice intégrant une dimension environnementale, sociale et notation de gouvernance (« ESG »).

L'indice est un indice d'actions basé sur l'indice MSCI Emerging Markets représentatif des actions à grande et moyenne capitalisation de 27 pays émergents (comme de novembre 2021) (l'« Index Parent »).

L'indice offre une exposition aux entreprises ayant des notations ESG exceptionnelles et exclut les entreprises dont les produits ont une notation sociale ou environnementale négative. impact environnemental. De plus, l'indice vise à représenter la performance d'une stratégie qui répondra les titres en fonction des opportunités et risques associés à la transition climatique, afin de répondre aux exigences minimales du règlement de l'UE sur les indices de référence de l'accord de Paris (UE (PAB). Les enjeux ESG clés incluent principalement l'intensité carbone.

Les limites de l'approche adoptée sont décrites dans le prospectus du compartiment à travers des facteurs de risque tels que le risque d'investissement durable. Le score ESG des entreprises est calculé par une agence de notation ESG, à partir de données brutes, de modèles et d'estimations collectées/calculées selon des méthodes propres à chaque fournisseur.

En raison du manque de normalisation et du caractère unique de chaque méthodologie, les informations fournies peuvent être incomplètes.

L'évaluation des risques de durabilité est complexe et peut être basée sur des données ESG difficiles à obtenir, incomplètes, estimées, obsolètes et/ou autrement matériellement inexactes. Même identifiées, rien ne garantit que ces données seront correctement évaluées.

L'exposition à l'indice sera obtenue par le biais d'une réplique directe, principalement en effectuant des investissements directs dans des valeurs mobilières et/ou d'autres instruments du marché monétaire. actifs éligibles représentant les constituants de l'Indice dans une proportion extrêmement proche de leur proportion dans l'Indice.

Le Gestionnaire d'Investissement pourra utiliser des produits dérivés afin de gérer les entrées et les sorties et également si cela permet une meilleure exposition à un Indice. constituant. Afin de générer des revenus supplémentaires pour compenser ses coûts, le Compartiment peut également conclure des opérations de prêt de titres.

Investisseur de détail visé : Ce produit est destiné aux investisseurs disposant de connaissances de base et d'une expérience limitée ou inexistante en matière d'investissement dans des fonds cherchant à augmenter la valeur de leur investissement sur la période de détention recommandée avec la capacité de supporter des pertes jusqu'à concurrence du montant investi.

Rachat et négociation : Les actions du Compartiment sont cotées et négociées sur une ou plusieurs bourses. En temps normal, vous pouvez négocier actions pendant les heures de négociation des bourses. Seuls les participants autorisés (par exemple, certaines institutions financières) peuvent négocier des actions directement avec le Compartiment sur le marché primaire. De plus amples informations sont disponibles dans le prospectus d'Amundi Index Solutions.


Politique de distribution : Comme il s'agit d'une classe d'actions non distributive, les revenus d'investissement sont réinvestis. L'action d'accumulation conserve et réinvestit automatiquement tous les revenus attribuables au sein du compartiment, accumulant ainsi de la valeur dans le prix des actions d'accumulation.

Informations complémentaires : Vous pouvez obtenir de plus amples informations sur le compartiment, y compris le prospectus et les rapports financiers, qui sont disponibles gratuitement à l'adresse sur demande auprès de : Amundi Luxembourg SA au 5, allée Scheffer 2520 Luxembourg, Luxembourg. La valeur nette d'inventaire du compartiment est disponible sur www.amundi.lu

Dépositaire : CACEIS Bank, succursale de Luxembourg.

Quels sont les risques et que puis-je obtenir en retour ?

INDICATEUR DE RISQUE



L'indicateur de risque suppose que vous conservez le produit pendant 5 ans.

L'indicateur de risque synthétique est un indicateur du niveau de risque de ce produit par rapport à d'autres. Il indique la probabilité que le produit subisse une perte en raison des fluctuations des marchés ou de notre impossibilité de vous payer.

Nous avons classé ce produit à 4 sur 7, ce qui correspond à une classe de risque moyenne. Cela indique que les pertes potentielles liées aux performances futures sont moyennes. de mauvaises conditions de marché pourraient avoir un impact sur notre capacité à vous payer.

Risques supplémentaires : Le risque de liquidité du marché pourrait amplifier la variation des performances des produits.

Ce produit n'inclut aucune protection contre les performances futures du marché, vous pourriez donc perdre une partie ou la totalité de votre investissement.

Outre les risques inclus dans l'indicateur de risque, d'autres risques peuvent affecter la performance du Compartiment. Veuillez consulter le prospectus d'Amundi Index Solutions.

SCÉNARIOS DE PERFORMANCE

Les scénarios défavorables, modérés et favorables présentés sont des illustrations utilisant la pire, la moyenne et la meilleure performance du compartiment au cours de la période. Ces dix dernières années, les marchés pourraient évoluer très différemment à l'avenir. Le scénario de stress illustre le rendement potentiel dans des conditions de marché extrêmes.

Les bénéfices que vous obtiendrez de ce produit dépendent des performances futures du marché. L'évolution future du marché est incertaine et ne peut être garantie. prédict avec précision.

Durée de conservation recommandée : 5 ans		Investissement de 10 000 USD	
Scénarios		Si vous sortez après 1 an 5 ans	
Minimum	Il n'y a pas de rendement minimum garanti. Vous pourriez perdre tout ou partie de votre investissement.		
Scénario de stress	Ce que vous pourriez obtenir après les coûts	1 840 \$	2 050 \$
	Rendement moyen chaque	-81,6%	-27,2%
Scénario défavorable	année Ce que vous pourriez obtenir après les	6 990 \$	7 980 \$
	coûts Rendement moyen chaque année	-30,1%	-4,4%
Scénario modéré	Ce que vous pourriez obtenir en retour après les frais	10 110 \$	11 020 \$
	Rendement moyen chaque année	1,1%	2,0%
Scénario favorable	Ce que vous pourriez obtenir en retour après les frais	16 660 \$	19 470 \$
	Rendement moyen chaque année	66,6%	14,3%

Les chiffres indiqués incluent tous les coûts du produit lui-même, mais peuvent ou non inclure tous les frais que vous payez à votre conseiller ou distributeur. les chiffres ne tiennent pas compte de votre situation fiscale personnelle, qui peut également affecter le montant que vous récupérez.

Ce type de scénario s'est produit pour un investissement utilisant un proxy approprié.

Scénario favorable : ce type de scénario s'est produit pour un investissement entre le 29/01/2016 et le 29/01/2021.

Scénario modéré : ce type de scénario s'est produit pour un investissement entre le 29/11/2019 et le 29/11/2024

Scénario défavorable : ce type de scénario s'est produit pour un investissement entre le 30/06/2021 et le 05/12/2024.

Que se passe-t-il si Amundi Luxembourg SA n'est pas en mesure de payer ?

Un pool d'actifs distinct est investi et géré pour chaque compartiment d'Amundi Index Solutions. Les actifs et passifs du compartiment sont séparés de ceux des autres compartiments ainsi que de ceux de la Société de gestion, et il n'existe aucune responsabilité croisée entre eux.

Le compartiment ne serait pas responsable en cas de défaillance ou de défaut de la société de gestion ou de tout prestataire de services délégué.

Quels sont les coûts ?

La personne qui vous conseille ou vous vend ce produit peut vous facturer d'autres frais. Si tel est le cas, elle vous fournira des informations sur ces frais et comment ils affectent votre investissement.

COÛTS AU FIL DU TEMPS

Les tableaux indiquent les montants prélevés sur votre investissement pour couvrir différents types de frais. Ces montants dépendent du montant investi, la durée de conservation du produit. Les montants indiqués ici sont des illustrations basées sur un exemple de montant d'investissement et différentes possibilités d'investissement. périodes.

Nous avons supposé :

- La première année, vous récupérez le montant investi (rendement annuel de 0 %). Pour les autres périodes de détention, nous avons utilisé le produit.

fonctionne comme indiqué dans le scénario modéré.

- 10 000 USD sont investis.

Investissement de 10 000 USD		
Scénarios	Si vous sortez après	
	1 an	5 ans*
Coûts totaux	41 \$	230 \$
Impact annuel sur les coûts**	0,4%	0,4%

* Période de détention recommandée.

** Ceci illustre comment les coûts réduisent votre rendement chaque année sur la période de détention. Par exemple, cela montre que si vous sortez à la période de détention recommandée, votre rendement annuel moyen est de projeté à 2,39 % avant coûts et à 1,96 % après coûts.

Nous ne facturons pas de frais d'entrée

Si vous avez investi dans ce produit dans le cadre d'un contrat d'assurance, les coûts indiqués n'incluent pas les frais supplémentaires que vous pourriez potentiellement supporter.

COMPOSITION DES FRAIS

Frais ponctuels à l'entrée ou à la sortie		Si vous sortez après 1 an
Frais d'entrée*	Nous ne facturons pas de frais d'entrée pour ce produit.	Jusqu'à 0 USD
Frais de sortie*	Nous ne facturons pas de frais de sortie pour ce produit, mais la personne qui vous vend le produit peut le faire.	0,00 USD
Coûts récurrents pris en charge chaque année		
Frais de gestion et autres frais administratifs ou d'exploitation	0,25 % de la valeur de votre investissement par an. Ce pourcentage est basé sur les coûts réels de l'année écoulée.	25,00 USD
Coûts de transaction	0,17 % de la valeur de votre investissement par an. Il s'agit d'une estimation du coût d'achat et de vente de l'action. investissements sous-jacents au produit. Le montant réel dépend de nos achats et ventes.	16,56 USD
Frais accessoires pris en charge dans des conditions particulières		
Frais de performance	Il n'y a pas de frais de performance pour ce produit.	0,00 USD

* Marché secondaire : le Compartiment étant un ETF, les investisseurs non participants autorisés ne pourront généralement acheter ou vendre des actions que sur le marché secondaire. Par conséquent, Les investisseurs paieront des frais de courtage et/ou des coûts de transaction liés à leurs transactions en bourse. Ces frais de courtage et/ou coûts de transaction ne sont ni facturés ni payables par ni au Compartiment ni à la Société de gestion, mais à l'intermédiaire de l'investisseur. De plus, les investisseurs peuvent également supporter les coûts liés aux écarts acheteur-vendeur, c'est-à-dire la différence entre les prix auxquels les actions peuvent être achetées et vendues.

Marché primaire : les participants autorisés traitant directement avec le Fonds paieront les frais de transaction liés au marché primaire.

Combien de temps dois-je le conserver et puis-je retirer de l'argent plus tôt ?

Période de détention recommandée : 5 ans basée sur notre évaluation des caractéristiques de risque et de rendement et des coûts du compartiment.

Ce produit est conçu pour un investissement à moyen terme ; vous devez être prêt à conserver votre investissement pendant au moins 5 ans. Vous pouvez récupérer votre investissement à tout moment, ou conserver l'investissement plus longtemps.

Calendrier des commandes : La fréquence des commandes est détaillée dans la section « Quel est ce produit ? ». Veuillez consulter la section « Quels sont les coûts ? » pour plus de détails. frais de sortie.

Comment puis-je me plaindre ?

Si vous avez des réclamations, vous pouvez :

- Appelez notre hotline de réclamations au +352 2686 8001
- Mail Amundi Luxembourg SA - Service Clientèle - au 5, allée Scheffer 2520 Luxembourg, Luxembourg
- Envoyez un e-mail à info@amundi.com

En cas de réclamation, vous devez indiquer clairement vos coordonnées (nom, adresse, numéro de téléphone ou adresse e-mail) et fournir une brève explication de votre réclamation. Plus d'informations sont disponibles sur notre site web www.amundi.lu.

Si vous avez une réclamation à formuler à l'encontre de la personne qui vous a conseillé ce produit ou qui vous l'a vendu, elle vous indiquera où déposer votre réclamation.

Autres informations pertinentes

Vous pouvez trouver le prospectus, les statuts, les documents clés pour les investisseurs, les avis aux investisseurs, les rapports financiers et d'autres documents d'information relatifs à Le Compartiment, y compris ses différentes politiques publiées, est disponible sur notre site web www.amundi.lu. Vous pouvez également demander une copie de ces documents à l'adresse le siège social de la Société de Gestion.

Performances passées : Vous pouvez télécharger les performances passées du Compartiment sur les 10 dernières années sur www.amundi.lu.

Scénarios de performance : Vous pouvez retrouver les scénarios de performance antérieurs mis à jour mensuellement sur www.amundi.lu.

Producto

AMUNDI ÍNDICE MSCI MERCADOS EMERGENTES SRI PAB - UCITS ETF DR

Un subfondo de Amundi Index Solutions

LU1861138961 - Moneda: USD

Este Subfondo está autorizado en Luxemburgo.

Sociedad gestora: Amundi Luxembourg SA (en adelante: "nosotros"), regulada por la a miembro de la El grupo de empresas Amundi está autorizado en Luxemburgo y Commission de Surveillance du Secteur Financier (CSSF).

El es responsable de supervisar la relación de Amundi Luxembourg con este Documento de Información Clave.

Para obtener más información, visite www.amundi.lu o llame al +352 2686 8001.

Este documento fue publicado el 13/12/2024. en

¿Qué es este producto?

Tipo: Acciones de un Subfondo de Amundi Index Solutions, un organismo de inversión colectiva en valores mobiliarios (OICVM), establecido como SICAV.

Plazo: El plazo del Subfondo es ilimitado. La Sociedad Gestora podrá liquidarlo o fusionarlo con otro fondo. de acuerdo con los requisitos legales.

Objetivos: Este Subfondo se gestiona de forma pasiva.

El objetivo de este Subfondo es replicar el rendimiento del índice MSCI EM (Emerging Markets) SRI Filtered PAB (el "Índice") y minimizar el error de seguimiento entre el valor liquidativo del subfondo y el rendimiento del índice.

El nivel previsto del error de seguimiento, en condiciones normales de mercado, se indica en el prospecto del Subfondo.

El índice es un índice de rendimiento total: los dividendos netos de impuestos pagados por los componentes del índice se incluyen en el rendimiento del índice.

El Subfondo promueve características ambientales y/o sociales mediante, entre otros, la replicación de un Índice que integra un factor ambiental, social y calificación de gobernanza ("ESG").

El índice es un índice de acciones basado en el índice MSCI Emerging Markets, representativo de las acciones de gran y mediana capitalización de 27 países emergentes (como de noviembre de 2021) (el "Índice principal").

El índice proporciona exposición a empresas con calificaciones ESG sobresalientes y excluye a las empresas cuyos productos tienen un impacto social o impacto ambiental. Además, el Índice busca representar el rendimiento de una estrategia que repondera los valores según las oportunidades y riesgos asociados a la transición climática, con el fin de cumplir los requisitos mínimos del Reglamento de la UE sobre los puntos de referencia del Acuerdo de París (UE) PAB) Las cuestiones clave ESG incluyen principalmente la intensidad de carbono.

Los límites del enfoque adoptado se describen en el folleto del Subfondo a través de factores de riesgo como el riesgo de inversión sostenible. La puntuación ESG.

El índice de empresas es calculado por una agencia de calificación ESG, utilizando datos brutos, modelos y estimaciones recopiladas/calculadas mediante métodos específicos de cada proveedor.

Debido a la falta de estandarización y a la singularidad de cada metodología, la información proporcionada puede ser incompleta.

La evaluación de los riesgos de sostenibilidad es compleja y puede basarse en datos ESG que son difíciles de obtener, incompletos, estimados, desactualizados y/o

De lo contrario, serían sustancialmente inexactos. Incluso cuando se identificaran, no se puede garantizar que estos datos se evalúen correctamente.

La exposición al Índice se logrará a través de una Replicación Directa, principalmente mediante la realización de inversiones directas en valores mobiliarios y/u otros activos elegibles que representan a los componentes del Índice en una proporción extremadamente cercana a su proporción en el Índice.

El Gestor de Inversiones podrá utilizar derivados para hacer frente a las entradas y salidas de capital y también si permite una mejor exposición a un Índice.

Constituyente. Para generar ingresos adicionales que compensen sus costes, el Subfondo también podrá realizar operaciones de préstamo de valores.

Inversor minorista previsto: Este producto está destinado a inversores con conocimientos básicos y poca o ninguna experiencia en inversión en fondos que buscan aumentar el valor de su inversión durante el período de tenencia recomendado con la capacidad de soportar pérdidas hasta el monto invertido.

Reembolso y negociación: Las acciones del Subfondo cotizan y se negocian en una o más bolsas de valores. En circunstancias normales, podrá operar en acciones durante el horario de negociación de las bolsas de valores. Solo los participantes autorizados (por ejemplo, instituciones financieras seleccionadas) pueden negociar acciones directamente con El Subfondo en el mercado primario. Para más información, consulte el folleto de Amundi Index Solutions.

Política de distribución: Al ser una clase de acciones sin distribución, los ingresos de las inversiones se reinvierten. La acción de acumulación retiene y reinvierte automáticamente todos los ingresos atribuibles dentro del Subfondo, acumulando así valor en el precio de las acciones de acumulación.

Más información: Puede obtener más información sobre el Subfondo, incluido el prospecto y los informes financieros, que están disponibles de forma gratuita en cargo previa solicitud a: Amundi Luxembourg SA en 5, allée Scheffer 2520 Luxemburgo, Luxemburgo. El valor liquidativo del subfondo está disponible en www.amundi.lu

Depositario: Banco CACEIS, Sucursal de Luxemburgo.

¿Cuáles son los riesgos y qué puedo obtener a cambio?

INDICADOR DE RIESGO



El indicador de riesgo supone que conservará el producto durante 5 años.

El indicador de riesgo resumido es una guía del nivel de riesgo de este producto en comparación con otros. Muestra la probabilidad de que el producto genere pérdidas debido a fluctuaciones en los mercados o a la imposibilidad de pagarle.

Hemos clasificado este producto con una calificación de 4 sobre 7, lo que representa una categoría de riesgo medio. Esto califica las pérdidas potenciales derivadas del rendimiento futuro como de nivel medio. Las malas condiciones del mercado podrían afectar nuestra capacidad de pagarle.

Riesgos adicionales: El riesgo de liquidez del mercado podría amplificar la variación en el rendimiento de los productos.

Este producto no incluye ninguna protección contra el desempeño futuro del mercado, por lo que podría perder parte o la totalidad de su inversión.

Además de los riesgos incluidos en el indicador de riesgo, otros riesgos podrían afectar la rentabilidad del subfondo. Consulte el folleto de Amundi Index Solutions.

ESCENARIOS DE DESEMPEÑO

Los escenarios desfavorables, moderados y favorables que se muestran son ilustraciones que utilizan el peor, promedio y mejor desempeño del Subfondo a lo largo del Últimos 10 años. Los mercados podrían evolucionar de forma muy diferente en el futuro. El escenario de estrés muestra lo que se podría obtener en circunstancias de mercado extremas.

Lo que obtenga de este producto depende del desempeño futuro del mercado. La evolución del mercado en el futuro es incierta y no se puede predecir.

Predicho con precisión.

Periodo de tenencia recomendado: 5 años		Si sales después	
Inversión USD 10.000		1 año 5 años	
Escenarios			
Mínimo	No hay una rentabilidad mínima garantizada. Podría perder parte o la totalidad de su inversión.		
Escenario de estrés	Lo que podría obtener a cambio después de los costos Retorno promedio cada	\$1,840	\$2,050
	año Lo que podría obtener a cambio después de los costos Retorno promedio cada año	-81,6%	-27,2%
Escenario desfavorable	Lo que podría recuperar después de los costos Rendimiento medio cada año	\$6,990	\$7,980
		-30,1%	-4,4%
Escenario moderado	Lo que podría recuperar después de los costos Rendimiento medio cada año	\$10,110	\$11,020
		1,1%	2,0%
Escenario favorable	Lo que podría recuperar después de los costos Rendimiento medio cada año	\$16,660	\$19,470
		66,6%	14,3%

Las cifras mostradas incluyen todos los costos del producto en sí, pero pueden o no incluir todos los costos que usted paga a su asesor o distribuidor.

Las cifras no tienen en cuenta su situación fiscal personal, que también puede afectar el monto que recibirá.

Este tipo de escenario se produjo en una inversión que utilizó un proxy adecuado.

Escenario favorable: este tipo de escenario se presentó para una inversión entre el 29/01/2016 y el 29/01/2021.

Escenario moderado: este tipo de escenario se presentó para una inversión entre el 29/11/2019 y el 29/11/2024

Escenario desfavorable: este tipo de escenario se presentó para una inversión entre el 30/06/2021 y el 05/12/2024.

¿Qué sucede si Amundi Luxembourg SA no puede pagar?

Se invierte y mantiene un conjunto separado de activos para cada Subfondo de Amundi Index Solutions. Los activos y pasivos del Subfondo son segregados de los de otros subfondos, así como de los de la Sociedad Gestora, y no existe responsabilidad cruzada entre ninguno de ellos.

El Subfondo no será responsable si la Sociedad Gestora o cualquier proveedor de servicios delegado fallare o incurriera en impago.

¿Cuales son los costos?

La persona que le asesora o le vende este producto podría cobrarle otros costos. De ser así, esta persona le proporcionará información sobre estos costos y cómo afectan su inversión.

COSTOS EN EL TIEMPO

Las tablas muestran los montos que se descuentan de su inversión para cubrir diferentes tipos de costos. Estos montos dependen de su inversión y cuánto tiempo mantiene el producto. Los montos que se muestran aquí son ilustraciones basadas en un monto de inversión de ejemplo y diferentes inversiones posibles períodos.

Hemos asumido:

Durante el primer año recuperaría la inversión (0 % de rentabilidad anual). Para los demás periodos de tenencia, hemos asumido el producto funciona como se muestra en el escenario moderado.

- Se invierten USD 10.000.

Inversión USD 10.000		
Escenarios	Si sales después	
	1 año	5 años*
Costos totales	\$41	\$230
Impacto en el costo anual**	0,4%	0,4%

*Período de tenencia recomendado.

** Esto ilustra cómo los costos reducen su rentabilidad cada año durante el período de tenencia. Por ejemplo, muestra que si sale de la inversión durante el período de tenencia recomendado, su rentabilidad media anual es Se proyecta que será del 2,39% antes de costos y del 1,96% después de costos.

No cobramos tarifa de entrada.

Si ha invertido en este producto como parte de un contrato de seguro, los costos mostrados no incluyen los costos adicionales que potencialmente podría asumir.

COMPOSICIÓN DE LOS COSTOS

Costes únicos de entrada o salida		Si sales después de 1 año
Costos de entrada*	No cobramos tarifa de entrada para este producto.	Hasta 0 USD
Costos de salida*	No cobramos una tarifa de salida por este producto, pero la persona que le vende el producto puede hacerlo.	0,00 USD
Costos continuos que se toman cada año		
Gastos de gestión y otros costos administrativos o de operación	0,25 % del valor de su inversión anual. Este porcentaje se basa en los costes reales del último año.	25,00 USD
Costos de transacción	0,17 % del valor de su inversión anual. Esta es una estimación del costo de compra y venta de la propiedad. Inversiones subyacentes del producto. El monto real depende de cuánto compremos y vendamos.	16,56 USD
Costes incidentales asumidos en condiciones específicas		
Honorarios por desempeño	Este producto no tiene costo de rendimiento.	0,00 USD

* Mercado secundario: dado que el subfondo es un ETF, los inversores que no sean participantes autorizados generalmente solo podrán comprar o vender acciones en el mercado secundario. Por consiguiente, Los inversores pagarán comisiones de corretaje y/o costos de transacción en relación con sus operaciones en las bolsas de valores. Estas comisiones de corretaje y/o costos de transacción no son cobrados ni pagaderos. No se refiere ni al Subfondo ni a la Sociedad Gestora, sino al propio intermediario del inversor. Además, los inversores también podrían asumir los costos de los diferenciales de oferta y demanda, es decir, la diferencia entre los precios a los que se pueden comprar y vender acciones.

Mercado primario: Los participantes autorizados que traten directamente con el Fondo pagarán los costos de transacción del mercado primario relacionados.

¿Cuánto tiempo debo mantenerlo y puedo retirar dinero anticipadamente?

Período de tenencia recomendado: 5 años, basado en nuestra evaluación de las características de riesgo y recompensa y de los costes del Subfondo.

Este producto está diseñado para inversiones a mediano plazo; debe estar preparado para mantener su inversión durante al menos 5 años. Puede recuperar su inversión en en cualquier momento, o mantener la inversión por más tiempo.

Calendario de pedidos: La frecuencia de las transacciones se puede consultar en "¿Qué es este producto?". Consulte la sección "¿Cuáles son los costos?" para obtener más información. tarifas de salida.

¿Cómo puedo presentar una reclamación?

Si tiene alguna queja, puede:

- Llame a nuestra línea directa de quejas al +352 2686 8001
- Mail Amundi Luxemburgo SA - Atención al cliente - en 5, allée Scheffer 2520 Luxemburgo, Luxemburgo
- Envíe un correo electrónico a info@amundi.com

En caso de reclamación deberá indicar claramente sus datos de contacto (nombre, dirección, número de teléfono o dirección de correo electrónico) y proporcionar una breve explicación de su queja. Puede encontrar más información en nuestro sitio web www.amundi.lu.

Si tienes alguna queja sobre la persona que te asesoró sobre este producto o te lo vendió, te indicarán dónde presentar la queja.

Otra información relevante

Puede encontrar el prospecto, los estatutos, los documentos clave para inversores, los avisos a inversores, los informes financieros y otros documentos de información relacionados con El Subfondo, incluidas sus diversas políticas publicadas, se encuentra en nuestro sitio web www.amundi.lu. También puede solicitar una copia de dichos documentos en el domicilio social de la Sociedad Gestora.

Rendimiento pasado: Puede descargar el rendimiento pasado del Subfondo durante los últimos 10 años en www.amundi.lu.

Escenarios de rendimiento: puede encontrar escenarios de rendimiento anteriores actualizados mensualmente en www.amundi.lu.

Продукт

AMUNDI INDEX MSCI PАЗВИВАЩИ ПАЗАРИ SRI PAB - UCITS ETF DR

Подфонд на Amundi Index Solutions

LU1861138961 - Валута: USD

Този подфонд е разрешен в Люксембург.

Управляващото дружество: Amundi Luxembourg SA (наричано-нагазк „ние“), а член на Amundi Group от компанията е изпълномощна Люксембург и
рег улирано от Комисията за надзор на финансовия сектор (CSSF).

Той от CSSF за надзора на връзката на Amundi Luxembourg с този Основен информационен документ.

За повече информация, моля, вижте www.amundi.lu, обадете се на +352 2686 8001.

Този документ е публикуван на 13/12/2024. на

Какво предс тавя в този продукт?

Тит: Акция на подфонд на Amundi Index Solutions, предприятие за колективни инвестиции и в прехвърлими ценни книжа (UCITS), създадено като SICAV.

Срок: Срокът на Подфонда не е ограничен. Управляващото дружество може да прекрати фонда чрез ликвидация или сливане с друг фонд в съответствие с законовите изисквания.

Цели: Този подфонд се управлява пасивно.

Целта на този подфонд е да проследи предс тавя нето на MSCI EM (Развиващи се пазари) SRI Filtered PAB Index („Индексът“) и да минимизира

г решка при проследяване между нетната стойност на активите на подфонда и предс тавя нето на индекса.

Очакваното ниво на г решка при проследяване при нормални пазарни условия е посочено в проспекта на Подфонда.

Индексът е индекс на общ възвръщаемост: дивидентите без данъците, платени от съставните части на индекса, са включени в доходта на индекса.

Подфондът насърчава екологични и/или социални характеристики чрез, наред с друго, възпроизвеждане на индекс, интегриране на екологични, социални и рейтинг на управление („ESG“).

Индексът е капиталов индекс, базиран на индекса MSCI Emerging Markets, предс тавителен за акциите на големи и средни компании в 27 развиващи се страни (както ноември 2021 г.) („Родителски индекс“).

Индексът предс тавя експозиция на компании с изключителни ESG рейтинги и изключва компании, чиито продукти имат отрицателна социална или въздействие върху околната среда. В допълнение, индексът има за цел да предс тави ефективността на стратегията, която претегля ценните книжа според възможностите и рисковете, свързани с климатичния преход, за да се изпълнят минималните изисквания на Регламента на ЕС относно покзателите на Париж от оспоразумение (ЕС PAB). Ключовите проблеми на ESG включват главно възрождения интензитет.

Ограниченията на възприетия подход са описани в проспекта на Подфонда чрез рискови фактори като риск за устойчива инвестиция. ESG резултатът на компанията се изчислява от рейтинг овагенция ESG, като се използват необработени данни, модели и оценки, събрани/изчислени с помощта на методи, специфични за всеки документ.

Поради липсата на стандартизация и уникалността на всяка методология, предс тавената информация може да е непълна.

Оценката на рисковете за устойчивостта е сложна и може да се основава на ESG данни, които са трудни за получаване, непълни, остарели и/или иначе съществено неточни. Дори когато са идентифицирани, не може да има гаранция, че тези данни ще бъдат правилно оценени.

Експозицията на индекса ще бъде постигната чрез директна репликация, главно чрез директни инвестиции в прехвърлими ценни книжа и/или друг и допустими активи, предс тавящи съставните части на индекса в съотношение, изключително близко до техния дял в индекса.

Мениджърът на инвестициите може да използва деривати, за да се осигури вх одя щите и изх одя щите потоци, а също и ако позволява подобрена експозиция към индекс с съставен. За да генерира допълнителен доход, за да компенсира разходите си, Подфондът може също да участва в операцията по заемане на ценни книжа.

Предвиден инвеститор на дребно: Този продукт е предназначен за инвеститори с основни познания и никакви или ограничени опит в инвестирането във фондове, които се стремят да увеличат стойността на своята инвестиция през препоръчителния период на държане с възможност за поемане на загуби до инвестираната сума.

Обратно изкупуване и търгуване: Акциите на Подфонда се котираат и търгуват на една или повече фондови борси. При нормални обстоятелства можете да участвате акция в работното време на фондовите борси. Само изпълномощни участници и (напр. избрани финансови институции) могат да търгуват директно с акция на Подфонда на първичния пазар. Допълнителни подробности са предс тавени в проспекта на Amundi Index Solutions.

Политика на разпределение: Тъй като това е клас акция без разпределение, инвестиционният доход се reinvestира, натрупващ се дял автоматично задържа и reinvestира целия подлежащ на приписване доход в рамките на Подфонда като по този начин се натрупва стойността на цената на натрупващите се акция.

Повече информация: Можете да получите допълнителна информация за Подфонда, включително проспекта и финансовите отчети, които са достъпни на и безплатно на такса при поискване от: Amundi Luxembourg SA на адрес 5, allée Scheffer 2520 Люксембург, Люксембург.
Нетната стойност на активите на подфонда е достъпна на www.amundi.lu

Депозитар: CACEIS Bank, клон Люксембург.

Какви са рисковете и какво могат да получат в замяна?

ИНДИКАТОР ЗА РИСК



Индикаторът за риск предполага, че съществува вероятност за загуба на продуктите в продължение на 5 години.

Обобщеният индикатор за риск е ръководство за нивото на риск на този продукт в сравнение с друг и продукти. Показва колко вероятно е продуктът да загуби пари поради движение на пазарите или защото не сме в състояние да ви платим.

Класифицираме този продукт като 4 от 7, което е среден клас на риск. Това означава потенциалните загуби от бъдещо представяне на средно ниво и лошите пазарни условия могат да повлияят на посочените данни да ви плащаме.

Допълнителни рискове: Рискът от пазарната ликвидност може да увеличи вариациите в представянето на продукта.

Този продукт не включва никаква защита срещу бъдещи пазарни резултати, така че можете да загубите част или цялата с инвестиция.

Освен рисковете, включени в индикатора за риск, друг и рискове могат да повлияят на представянето на Подфонда. Моля, вижте проспекта на Amundi Index Solutions.

СЦЕНАРИИ ЗА ИЗПЪЛНЕНИЕ

Показаните неблагоприятни, умерени и благоприятни сценарии са илюстрации, използвайки най-лошото, средното и най-доброто представяне на Подфонда през последните 10 години. Пазарите могат да се развият много различно в бъдеще. Стрес сценарият показва какво можете да получите обратно при екстремни пазарни обстоятелства.

Това, което получавате от този продукт, зависи от бъдещото представяне на пазара. Развитието на пазара в бъдеще е несигурно и не може да бъде точно прогнозирано.

Препоръчителен период на задържане: 5 години		Инвестиция: 10 000 USD	
Сценарий		Ако излезете след 1 година 5 години	
Минимум	Няма минимална гарантирана доходност. Може да загубите част или цялата с инвестиция.		
Сценарий на стрес	Какво можете да получите обратно след разходите Средна възвращаемост всяка година	1840 долара -81,6%	2050 долара -27,2%
Неблагоприятен сценарий	1 година Какво можете да получите обратно след разходите Средна възвращаемост всяка година	6 990 долара -30,1%	7 980 долара -4,4%
Умерен сценарий	Какво можете да получите обратно след разходите Средна възвращаемост всяка година	10 110 долара 1,1%	11 020 долара 2,0%
Благоприятен сценарий	Какво можете да получите обратно след разходите Средна възвращаемост всяка година	16 660 долара 66,6%	19 470 долара 14,3%

Показаните цифри включват всички разходи за самия продукт, но могат или не могат да включват всички разходи, които плащате на вашия съветник или дистрибутор. Цифрите не вземат предвид вашата лична данъчна ситуация, което също може да повлияе на сумата, която получавате обратно.

Този тип сценарий се случва за инвестиция, използвайки подходи за прогнозиране.

Благоприятен сценарий: този тип сценарий се случва за инвестиция между 29/01/2016 и 29/01/2021.

Умерен сценарий: този тип сценарий е възникнал за инвестиция между 29/11/2019 и 29/11/2024

Неблагоприятен сценарий: този тип сценарий е възникнал за инвестиция между 30/06/2021 и 05/12/2024.

Какво се случва, ако Amundi Luxembourg SA не може да изплати?

Отделен пул от активи се инвестира и поддържа за всеки Подфонд на Amundi Index Solutions. Активите и пасивите на Подфонда са отделени от тези на друг и подфондове, както и от тези на Управляващото дружество, и няма връзка с аналогичност между нито един от тях. The Подфондът няма мажоритетно участие, ако Управляващото дружество или който да е делегиран доставчик на услуги се провали или не изпълни задълженията си.

Какви са разходите?

Лицето, което ви съветва или ви продава този продукт, може да ви таксува друг и разходи. Ако е така, този човек ще ви предостави информация за тези разходи и как те се отразяват на вашата инвестиция.

РАЗХОДИ С ВРЕМЕТО

Таблиците показват сумите, които се вземат от вашата инвестиция за покриване на различни видове разходи. Тези суми зависят от това колко инвестирате и колко дълго държите продукта. Показаните тук суми са илюстрации, базирани на примерна сума на инвестиция и различни възможни инвестиционни периоди.

Ние сме предположили:

- През първата година ще получите обратно сумата, която сте инвестирали (0% годишна доходност). За другите периоди на държане сме приели продукта работи, както е показано в умерения сценарий.

- Инвестираните са 10 000 щд.

Инвестиция: 10 000 USD		
Сценарии	Ако излезете след	
	1 година	5 години*
Общи разходи	\$41	230 долара
Въведете върху годишните	0,4%	0,4%

разходи** * Препоръчителен период на задържане.
 ** Това илюстрира как разходите намаляват във връщане на титла всяка година през периода на задържане. Например по-късно, че ако излезете на препоръчителен период на задържане, средната възвръщаемост на година е очаквана да бъде 2,39% преди разходите и 1,96% след разходите.
 Ние не начисляваме външна такса

Ако сте инвестирали в този продукт като част от вашата диверсифицирана портфолио, показаните разходи не включват допълнителни разходи, които потенциално бихте могли да понесете.

СЪСТАВ НА РАЗХОДИТЕ

Еднократни разходи при влизане или излизане		Ако излезете след 1 година
Входни разходи*	Ние не начисляваме външна такса за този продукт.	0 USD
Изходни разходи*	Ние не начисляваме изходна такса за този продукт, но лицето, което ви продава продукта, може да го направи.	0,00 USD
Текущи разходи, вземани всяка година		
Такси за управление и други административни или оперативни разходи	0,25% от стойността на вашата инвестиция на година. Този процент се основава на действителните разходи през следващата година.	25,00 USD
Транзакционни разходи	0,17% от стойността на вашата инвестиция на година. Това е отсечка на разходите за покупка и продажба на базови инвестиции за продукта. Реалната сума зависи от това колко купувате и продавате.	16,56 USD
Случайни разходи, взети при определени условия		
Такси за изпълнение	За този продукт няма такса за изпълнение.	0,00 USD

* Вторичен пазар: Тъй като Фондът е ETF, инвеститорите, които не са организирани участници, обикновено ще могат да купуват или продават акции само на вторичния пазар. Съответно инвеститорите ще плащат такси за продажба и/или транзакционни разходи във връзка с техните сделки на фондова борса (и). Тези брокерски такси и/или транзакционни разходи не се начисляват и не се заплащат на Фондът, нито на Управляващото дружество, а на съответния посредник на инвеститора. В допълнение, инвеститорите могат също така да поемат разходите за предове "купува-продава"; което означава разликата между цените, на които могат да се купуват и продават акции.
 Первичен пазар: Управляващите участници и работещият персонал на Фондът ще заплатят с връзките транзакционни разходи на първичния пазар.

Колко дълго трябва да държите и могат да изтеглят пари по-рано?

Препоръчителен период на задържане: 5 години се основава на нашата оценка на характеристиките на риска и възможното раждане и разходите на Фондът.
 Този продукт е предназначен за средносрочна инвестиция; трябва да сте готови да осъществите инвестиция поне 5 години. Можете да изкупите инвестицията си на всяко време или задържете инвестицията та по-дълго.

График на поръчките: Подробно тук за честотата на сделки можете да намерите в „Какъв е този продукт?“ . Моля, вижте "Какви са разходите?" раздел за подробности за всякакви изходни такси.

Как могат да се оплачат?

Ако имате някакви оплаквания, можете:

- Обадете се на нашата горещ линия за оплаквания на +352 2686 8001
- Mail Amundi Luxembourg SA - Обслужване на клиенти - на 5, allée Scheffer 2520 Люксембург, Люксембург
- Изгратете имейл на info@amundi.com

В случай на оплакване трябва да предоставите вашите данни за контакт (име, адрес, телефонен номер или имейл адрес) и да предоставите кратко обяснение на вашата жалба. Повече информация можете да намерите на нашия уебсайт www.amundi.lu.

Ако имате оплакване от лицето, което ви е предоставило за този продукт или което ви го е продало, те ще ви кажат къде да се оплачете.

Друга информация

Можете да намерите проспекта, устава, ключови документи за инвеститорите, извещения до инвеститорите, финансови отчети и допълнителни информационни документи, свързани с Фондът, включително различни публикувани политики на Фондът на нашия уебсайт www.amundi.lu. Можете също така да поискате копия от тези документи на следващото на управление на дружеството.

Минали резултати: Можете да изтеглите предишни резултати на Фондът през последните 10 години на www.amundi.lu.

Сценарии за ефективност: Можете да намерите предишни сценарии за ефективност, актуализирани ежемесечно на www.amundi.lu.

Proizvod

AMUNDI INDEX MSCI TRŽIŠTA U NASTANJU SRI PAB - UCITS ETF DR

Pod-fond Amundi Index Solutions

LU1861138961 - Valuta: USD

Ovaj Pod-fond je odobren u Luksemburgu.

Društvo za upravljanje: Amundi Luxembourg SA (u daljnjem tekstu: "mi"), regulirano od a član

Grupa tvrtki Amundiovlaštena je u

Luksemburg i

strane Komisije za nadzor financijskih sektora (CSSF).

Odgovornost za nadziranje odnosi se na tvrtke Amundi Luxembourg s ovim Dokumentom s ključnim informacijama.

Za više informacija, molimo pogledajte www.amundi.lu nazovite +352 26888001.

Ovaj dokument je objavljen 13/12/2024.

na

Što je ovaj proizvod?

Vrsta: Dionice pod-fonda Amundi Index Solutions, poduzeća za zajednička ulaganja u prenosive vrijednosne papire (UCITS), osnovanog kao SICAV.

Trajanje: Trajanje Pod-fonda je neograničeno. Društvo može prestati s radom fonda likvidacijom ili pripajanjem drugom fondu u skladu sa zakonskim zahtjevima.

Ciljevi: ovim pod-fondom se upravlja pasivno.

Cilj ovog Pod-fonda je pratiti izvedbu MSCI EM (Tržišta u razvoju) SRI filtriranog PAB indeksa ("Indeks") i minimizirati

pogreška praćenja između neto vrijednosti imovine pod-fonda i uspješnosti Indeksa.

Očekivana razina pogreške praćenja, pod normalnim tržišnim uvjetima, navedena je u prospektu Pod-fonda.

Indeks je Indeks ukupnog povrata: dividende bez poreza koje plaćaju sastavni dijelovi Indeksa uključene su u povrat indeksa.

Pod-fond promiče ekološke i/ili društvene karakteristike kroz, između ostalog, repliciranje indeksa koji integrira ekološke, društvene i

ocjena upravljanja ("ESG").

Indeks je dionički indeks temeljen na indeksu MSCI Emerging Markets koji predstavlja dionice velikih i srednjih poduzeća u 27 zemalja u usponu (kao studenoga 2021.) ("Indeks roditelja").

Indeks osigurava izloženost tvrtkama s izvanrednim ESG ocjenama i isključuje tvrtke čiji proizvodi imaju negativne društvene ili

utjecaj na okoliš. Nadalje, Indeks ima za cilj predstaviti izvedbu strategije koja ponovno ponderira vrijednosne papire prema prilikama i

rizike povezane s klimatskom tranzicijom, kako bi se ispunili minimalni zahtjevi Uredbe EU o referentnim vrijednostima Pariškog sporazuma (EU

PAB). Ključna pitanja ESG-a uključuju uglavnom intenzitet ugljika.

Ograničenja usvojenog pristupa opisana su u prospektu Pod-fonda kroz čimbenike rizika kao što je rizik održivog ulaganja. ESG rezultat

tvrtki izračunava ESG rejting agencija, koristeći sirove podatke, modele i procjene prikupljene/izračunate korištenjem metoda specifičnih za svakog pružatelja usluga.

Zbog nedostatka standardizacije i jedinstvenosti svake metodologije, pružene informacije mogu biti nepotpune.

Procjena rizika održivosti je složena i može se temeljiti na ESG podacima koje je teško dobiti, nepotpuni su, procijenjeni, zastarjeli i/ili

inače materijalno netočan. Čak i kada su identificirani, ne može biti jamstva da će ti podaci biti ispravno procijenjeni.

Izloženost Indeksu postići će se izravnom replikacijom, uglavnom izravnim ulaganjem u prenosive vrijednosne papire i/ili druge

prihvatljiva imovina koja predstavlja sastavnice Indeksa u omjeru vrlo bliskom njihovom udjelu u Indeksu.

Upravitelj ulaganja moći će koristiti izvedenice kako bi se nosio s priljevima i odljevima te također ako to omogućuje bolju izloženost indeksu

sastavni. Kako bi ostvario dodatni prihod kojim bi nadoknadio svoje troškove, Pod-fond također može ulaziti u poslove posudbe vrijednosnih papira.

Predviđeni mali ulagač: Ovaj je proizvod namijenjen ulagačima s osnovnim znanjem i nikakvim ili ograničenim iskustvom ulaganja u fondove koji žele

povećati vrijednost svog ulaganja tijekom preporučenog razdoblja držanja uz mogućnost snošenja gubitaka do uloženog iznosa.

Otkup i trgovanje: Dionice pod-fonda kotiraju i njima se trguje na jednoj ili više burzi. U normalnim okolnostima možete sudjelovati

dionica u vrijeme trgovanja burzi. Samo ovlašteni sudionici (npr. odabrane financijske institucije) mogu izravno trgovati dionicama

Pod-fond na primarnom tržištu. Daljnji detalji navedeni su u prospektu Amundi Index Solutions.

Politika distribucije: Budući da je ovo klasa dionica bez distribucije, prihod od ulaganja se reinvestira. akumulacijski udio automatski zadržava i ponovno ulaže sav pripadajući prihod unutar Pod-

fonda; čime se akumulira vrijednost u cijeni akumulacijskih dionica.

Više informacija: možete dobiti dodatne informacije o Pod-fondu, uključujući prospekt i financijska izvješća koja su dostupna na i besplatno

naplata na zahtjev od: Amundi Luxembourg SA na adresi 5, allée Scheffer 2520 Luxembourg, Luxembourg.

Neto vrijednost imovine Pod-fonda dostupna je na www.amundi.lu

Depozitar: CACEIS Bank, Luxembourg Branch.

Koji su rizici i što mogu dobiti zauzvrat?

POKAZATELJI RIZIKA



Indikator rizika pretpostavlja da proizvod čuvate 5 godina.

Sažeti pokazatelj rizika vodič je za razinu rizika ovog proizvoda u usporedbi s drugim proizvodima. Pokazuje koliko je vjerojatno da će proizvod izgubiti novac zbog kretanja na tržištima ili zato što vam nismo u mogućnosti platiti.

Ovaj proizvod smo klasificirali kao 4 od 7, što je klasa srednjeg rizika. Time se potencijalni gubici budućih performansi ocjenjuju na srednjoj razini, i loši tržišni uvjeti mogli bi utjecati na našu sposobnost da vam platimo.

Dodatni rizici: Rizik tržišne likvidnosti mogao bi povećati varijacije izvedbe proizvoda.

Ovaj proizvod ne uključuje nikakvu zaštitu od budućih tržišnih performansi, tako da biste mogli izgubiti neke ili sve svoje investicije.

Osim rizika uključenih u pokazatelj rizika, drugi rizici mogu utjecati na uspješnost Pod-fonda. Molimo pogledajte prospekt Amundi Index Solutions.

SCENARIJI IZVOĐENJA

Prikazani nepovoljni, umjereni i povoljni scenariji su ilustracije koje koriste najgore, prosječne i najbolje rezultate Pod-fonda tijekom posljednjih 10 godina. Tržišta bi se u budućnosti mogla vrlo različito razvijati. Stresni scenarij pokazuje što biste mogli dobiti natrag u ekstremnim tržišnim okolnostima.

Ono što ćete dobiti od ovog proizvoda ovisi o budućem tržišnom učinku. Razvoj tržišta u budućnosti je neizvjestan i ne može biti točno predviđeno.

Preporučeno razdoblje držanja: 5 godina			
Investicija 10.000 USD			
Scenariji		Ako izađete nakon	
		1 godina	5 godina
Minimum	Ne postoji minimalni zajamčeni povrat. Mogli biste izgubiti neke ili sve svoje investicije.		
Scenarij stresa	Što biste mogli dobiti natrag nakon troškova	1840 dolara	2050 dolara
	Prosječni povrat svake godine	-81,6%	-27,2%
Nepovoljan scenarij	Što biste mogli dobiti natrag nakon troškova	6990 dolara	7980 dolara
	Prosječni povrat svake godine	-30,1%	-4,4%
Umjereni scenarij	Što biste mogli dobiti natrag nakon troškova	10.110 dolara	11.020 dolara
	Prosječni povrat svake godine	1,1%	2,0%
Povoljan scenarij	Što biste mogli dobiti natrag nakon troškova	16.660 dolara	19.470 dolara
	Prosječni povrat svake godine	66,6%	14,3%

Prikazane brojke uključuju sve troškove samog proizvoda, ali mogu, ali ne moraju uključivati sve troškove koje plaćate svom savjetniku ili distributeru. The brojke ne uzimaju u obzir vašu osobnu poreznu situaciju, što također može utjecati na to koliko ćete dobiti natrag.

Ova vrsta scenarija dogodila se za ulaganje koje koristi odgovarajući proxy.

Povoljan scenarij: ova vrsta scenarija dogodila se za ulaganje između 29. 1. 2016. i 29. 1. 2021.

Umjereni scenarij: ova vrsta scenarija dogodila se za ulaganje između 29.11.2019. i 29.11.2024.

Nepovoljan scenarij: ova vrsta scenarija dogodila se za ulaganje između 30.6.2021. i 5.12.2024.

Što se događa ako Amundi Luxembourg SA ne može izvršiti isplatu?

Odvojeni skup imovine ulaže se i održava za svaki pod-fond Amundi Index Solutions. Imovina i obveze Pod-fonda su odvojeni od onih drugih podfondova, kao i od onih Društva za upravljanje, te ne postoji uzajamna odgovornost među njima. The Pod-fond ne bi bio odgovoran u slučaju da Društvo za upravljanje ili bilo koji ovlašteni pružatelj usluga propadne ili ne ispuni svoje obveze.

Koliki su troškovi?

Osoba koja vam savjetuje ili prodaje ovaj proizvod može vam naplatiti druge troškove. Ako je tako, ta će vam osoba dati informacije o tim troškovima i kako utječu na vaše ulaganje.

TROŠKOVI TIJEKOM VREMENA

Tablice prikazuju iznose koji se uzimaju iz vašeg ulaganja za pokrivanje različitih vrsta troškova. Ti iznosi ovise o tome koliko ulažete i koliko dugo držite proizvod. Ovdje prikazani iznosi ilustracije su temeljene na primjeru iznosa ulaganja i različitih mogućih ulaganja razdoblja.

Pretpostavili smo:

- U prvoj godini bi vam se vratio iznos koji ste uložili (0 % godišnji povrat). Za ostala razdoblja držanja pretpostavili smo proizvod radi kao što je prikazano u umjerenom scenariju.

- Uloženo je 10.000 USD.

Scenariji	Investicija 10.000 USD	
	1 godina	Ako izađete nakon 5 godina*
Ukupni troškovi	41 USD	230 dolara
Godišnji učinak na troškove**	0,4%	0,4%

* Preporučeno razdoblje držanja.

** Ovo ilustrira kako troškovi smanjuju vaš povrat svake godine tijekom razdoblja držanja. Na primjer, pokazuje da ako izađete u preporučenom razdoblju držanja, vaš prosječni godišnji povrat iznosi projicira se na 2,39% prije troškova i 1,96% nakon troškova.

Ne naplaćujemo startninu

Ako ste uložili u ovaj proizvod kao dio ugovora o osiguranju, prikazani troškovi ne uključuju dodatne troškove koje biste potencijalno mogli snositi.

SASTAV TROŠKOVA

Jednokratni troškovi pri ulasku ili izlasku		Ako izađete nakon 1 godine
Troškovi ulaska*	Za ovaj proizvod ne naplaćujemo ulaznu naknadu.	Do 0 USD
Izlazni troškovi*	Ne naplaćujemo izlaznu naknadu za ovaj proizvod, ali to može učiniti osoba koja vam prodaje proizvod.	0,00 USD
Tekući troškovi koji se uzimaju svake godine		
Naknade za upravljanje i ostalo administrativne ili operativne troškove	0,25% vrijednosti vaše investicije godišnje. Ovaj postotak temelji se na stvarnim troškovima tijekom prošle godine.	25,00 USD
Troškovi transakcije	0,17% vrijednosti vaše investicije godišnje. Ovo je procjena troškova kupnje i prodaje temeljna ulaganja za proizvod. Stvarni iznos ovisi o tome koliko kupujemo i prodajemo.	16,56 USD
Slučajni troškovi uzeti pod određenim uvjetima		
Naknade za učinak	Za ovaj proizvod nema naknade za izvedbu.	0,00 USD

* Sekundarno tržište: budući da je pod-fond ETF, ulagači koji nisu ovlašteni sudionici općenito će moći kupovati ili prodavati dionice samo na sekundarnom tržištu. Prema tome, ulagači će platiti brokerske naknade i/ili transakcijske troškove u vezi s njihovim poslovanjem na burzi(ama). Ove brokerske naknade i/ili transakcijske troškove ne naplaćuju niti se plaćaju Pod-fondu niti Društvu za upravljanje već vlastitom posredniku ulagača. Osim toga, ulagači također mogu snositi troškove "bid-ask" spreadova; što znači razlika između cijene po kojima se dionice mogu kupiti i prodati.

Primarno tržište: Ovlašteni sudionici koji posluju izravno s Fondom platit će povezane transakcijske troškove primarnog tržišta.

Koliko dugo ga trebam držati i mogu li podići novac ranije?

Preporučeno razdoblje držanja: 5 godina temelji se na našoj procjeni karakteristika rizika i dobitka te troškova Pod-fonda.

Ovaj proizvod je dizajniran za srednjoročna ulaganja; trebali biste biti spremni ostati uloženi najmanje 5 godina. Svoju investiciju možete otkupiti na bilo kada ili zadržite ulaganje dulje.

Raspored narudžbi: pojedinosti o učestalosti trgovanja mogu se pronaći pod "Što je ovaj proizvod?". Pogledajte "Koji su troškovi?" odjeljak za pojedinosti o bilo kojem izlazne naknade.

Kako se mogu žaliti?

Ako imate bilo kakvih pritužbi, možete:

- Nazovite našu telefonsku liniju za pritužbe na +352 2686 8001
- Mail Amundi Luxembourg SA - Služba za klijente - na adresi 5, allée Scheffer 2520 Luxembourg, Luksembourg
- Pošaljite e-poštu na info@amundi.com

U slučaju prigovora morate jasno navesti svoje kontakt podatke (ime, adresu, broj telefona ili e-mail adresu) i dati kratko objašnjenje vaše žalbe. Više informacija dostupno je na našoj web stranici www.amundi.lu.

Ako imate pritužbu na osobu koja vam je savjetovala ovaj proizvod ili koja vam ga je prodala, ona će vam reći gdje se možete žaliti.

Druge relevantne informacije

Možete pronaći prospekt, statute, ključne dokumente za ulagače, obavijesti za ulagače, financijska izvješća i dokumente s dodatnim informacijama koji se odnose na Pod-fond uključujući različite objavljene politike Pod-fonda na našoj web stranici www.amundi.lu. Također možete zatražiti kopiju takvih dokumenata na sjedište Društva za upravljanje.

Prošla izvedba: Prošlu izvedbu Pod-fonda u posljednjih 10 godina možete preuzeti na www.amundi.lu.

Scenariji izvedbe: prethodne scenarije izvedbe možete pronaći ažurirane na mjesečnoj bazi na www.amundi.lu.

Produkt

AMUNDI INDEX MSCI EMERGING MARKETS SRI PAB - UCITS ETF DR

Podfond společnosti Amundi Index Solutions

LU1861138961 – Měna: USD

Tento podfond je autorizován v Lucembursku.

Správcovská společnost: Amundi Luxembourg SA (dále jen "my"), regulovaná Komisí de A člen

Amundi Group of companies, je autorizována v

Lucembursko a

Surveillance du Secteur Financier (CSSF).

Odpovědi na otázky a pohled nad vztahem společnosti Amundi Luxembourg k tomuto dokumentu klíčových informací.

Další informace najdete na www.amundi.lu, volejte +352 2686 8001.

nebo Tento dokument byl publikován 13.12.2024. na

Co je to za produkt?

Typ: Akcie podfondu Amundi Index Solutions, podniku pro kolektivní investování do převoditelných cenných papírů (UCITS), založeného jako SICAV.

Doba trvání: Doba trvání Podfondu je neomezená. Správcovská společnost může ukončit fond likvidací nebo sloučením s jiným fondem v souladu s právními požadavky.

Cíl: Tento podfond je pasivně spravován.

Cílem tohoto podfondu je sledovat výkonnost indexu MSCI EM (Emerging Markets) SRI Filtered PAB ("Index") a minimalizovat

chyba sledování mezi čistou hodnotou aktiv podfondu a výkonností indexu.

Předpokládaná úroveň chyby sledování za normálních tržních podmínek je uvedena v prospektu Podfondu.

Index je index celkové návratnosti: dividendy bez daně zaplacené složkami indexu jsou zahrnuty ve výnosu indexu.

Podfond podporuje environmentální a/nebo sociální charakteristiky mimo jiné tím, že replikuje index integrující environmentální, sociální a hodnocení řízení („ESG“).

Index je akciový index založený na indexu MSCI Emerging Markets reprezentujícím velké a střední akcie ve 27 rozvíjejících se zemích (např. z listopadu 2021) („Rodičovský index“).

Index poskytuje expozici společností s vynikajícím hodnocením ESG a vylučuje společnosti, jejichž produkty mají negativní sociální nebo dopad na životní prostředí. Kromě toho má Index za cíl reprezentovat výkonnost strategie, která přehodnocuje cenné papíry podle příležitostí a rizika spojená s klimatickým přechodem, aby byly splněny minimální požadavky nařízení EU o srovnávacích kritériích Pařížské dohody (EU PAB). Mezi klíčové problémy ESG patří především uhlíková náročnost.

Limity přijatého přístupu jsou popsány v prospektu Podfondu prostřednictvím rizikových faktorů, jako je udržitelné investiční riziko. Skóre ESG

Počet společností vypočítává ratingová agentura ESG za použití hrubých dat, modelů a odhadů shromážděných/vypočítaných pomocí metod specifických pro každého poskytovatele.

Vzhledem k nedostatečné standardizaci a jedinečnosti každé metodiky mohou být poskytnuté informace neúplné.

Posouzení rizik udržitelnosti je složité a může být založeno na údajích ESG, které je obtížné získat, neúplné, odhadnuté, zastaralé a/nebo

jinak věcně nepřesné. I když jsou tyto údaje identifikovány, nelze zaručit, že budou správně vyhodnoceny.

Vystavení indexu bude dosaženo prostřednictvím přímé replikace, zejména přímými investicemi do převoditelných cenných papírů a/nebo jiných

způsobů aktiv představující složky Indexu v poměru velmi blízkém jejich podílu v Indexu.

Investiční manažer bude moci používat deriváty, aby se vypořádal s přílivy a odlivy a také pokud to umožní lepší expozici indexu.

složka. Za účelem generování dodatečného příjmu na kompenzaci svých nákladů může Podfond také provádět operace půjčování cenných papírů.

Zamýšlený retailový investor: Tento produkt je určen pro investory se základními znalostmi a žádnými nebo omezenými zkušenostmi s investováním do fondů, které chtějí zvýšit hodnotu své investice během doporučené doby držení se schopností nést ztráty až do výše investované částky.

Odkup a obchodování: Akcie Podfondu jsou kotovány a obchodovány na jedné nebo více burzách cenných papírů. Za normálních okolností se můžete domluvit

akcií během obchodních hodin burz. S akciemi mohou přímo obchodovat pouze oprávnění účastníci (např. vybrané finanční instituce).

podfondu na primárním trhu. Další podrobnosti jsou uvedeny v prospektu Amundi Index Solutions.

Distribuční politika: Jelikož se jedná o nedistribuční třídu akcií, investiční výnosy jsou reinvestovány. akumulací podíl si automaticky ponechá a znovu investuje veškerý přiřaditelný příjem v rámci podfondu; čímž akumuluje hodnotu v ceně akumulovaných akcií.

Další informace: Můžete získat další informace o podfondu, včetně prospektu a finančních zpráv, které jsou dostupné na adrese a zdarma

poplatek na vyžádání od: Amundi Luxembourg SA, 5, allée Scheffer 2520 Luxembourg, Luxembourg.

Čistá hodnota aktiv podfondu je k dispozici na www.amundi.lu

Depozitář: CACEIS Bank, lucemburská pobočka.

Jaká jsou rizika a co mohou získat na oplátku?

INDIKÁTOR RIZIKA



Ukazatel rizika předpokládá, že budete produkt uchovávat po dobu 5 let.

Souhrnný ukazatel rizika je vodítkem pro míru rizika tohoto produktu ve srovnání s jinými produkty. Ukazuje, jak je pravděpodobné, že produkt přijde o peníze kvůli pohybu na trzích nebo proto, že vám nejsme schopni zaplatit.

Tento produkt jsme klasifikovali jako 4 ze 7, což je třída středního rizika. To hodnotí potenciální ztráty z budoucí výkonnosti na střední úrovni a špatné podmínky na trhu by mohly ovlivnit naši schopnost vám zaplatit.

Další rizika: Riziko likvidity trhu by mohlo zesílit variace výkonnosti produktů.

Tento produkt neobsahuje žádnou ochranu před budoucí výkonností trhu, takže byste mohli ztratit část nebo celou svou investici.

Kromě rizik zahrnutých v ukazateli rizika mohou výkonnost Podfondu ovlivnit i další rizika. Přečtěte si prosím prospekt Amundi Index Solutions.

SCÉNÁŘE VÝKONU

Uvedené nepříznivé, mírné a příznivé scénáře jsou ilustracemi využívajícími nejhorší, průměrnou a nejlepší výkonnost podfondu za posledních 10 let. Trhy se mohou v budoucnu vyvíjet velmi odlišně. Stresový scénář ukazuje, co byste mohli získat zpět v extrémních tržních podmínkách.

To, co z tohoto produktu získáte, závisí na budoucí výkonnosti trhu. Vývoj trhu v budoucnu je nejistý a nemůže být přesně předpovězeno.

Doporučená doba držení: 5 let Investice 10 000 USD		Pokud odejdete po 1 rok 5 let	
Scénáře			
Minimální	Neexistuje žádný minimální garantovaný výnos. Můžete ztratit část nebo celou svou investici.		
Stresový scénář	Co můžete získat zpět po nákladech Průměrný roční výnos Co můžete získat	1 840 dolarů -81,6 %	2 050 \$ -27,2 %
Nepříznivý scénář	zpět po nákladech Průměrný výnos za rok	6 990 dolarů -30,1 %	7 980 dolarů -4,4 %
Mírný scénář	Co můžete získat zpět po nákladech Průměrná návratnost každý rok	10 110 dolarů 1,1 %	11 020 dolarů 2,0 %
Příznivý scénář	Co můžete získat zpět po nákladech Průměrná návratnost každý rok	16 660 dolarů 66,6 %	19 470 dolarů 14,3 %

Uvedené údaje zahrnují všechny náklady na samotný produkt, ale mohou nebo nemusí zahrnovat všechny náklady, které platíte svému poradci nebo distributorovi. The čísla nezohledňují vaši osobní daňovou situaci, což může také ovlivnit, kolik dostanete zpět.

Tento typ scénáře nastal u investice pomocí vhodného proxy.

Příznivý scénář: tento typ scénáře nastal pro investici mezi 29. 1. 2016 a 29. 1. 2021.

Střední scénář: tento typ scénáře nastal u investice mezi 29. 11. 2019 a 29. 11. 2024

Nepříznivý scénář: tento typ scénáře nastal u investice mezi 30. 6. 2021 a 5. 12. 2024 .

Co se stane, když Amundi Luxembourg SA nebude schopna vyplatit?

Pro každý podfond společnosti Amundi Index Solutions se investuje a udržuje samostatná skupina aktiv. Aktiva a pasiva Podfondu jsou odděleny od podfondů jiných podfondů i od podfondů správcovské společnosti a mezi žádným z nich neexistuje křížová odpovědnost. The Podfond by nenesl odpovědnost v případě selhání nebo selhání správcovské společnosti nebo jakéhokoli pověřeného poskytovatele služeb.

jaké jsou náklady?

Osoba, která vám radí nebo prodává tento produkt, vám může účtovat další náklady. Pokud ano, tato osoba vám poskytne informace o těchto nákladech a jak ovlivňují vaši investici.

NÁKLADY V ČASE

V tabulkách jsou uvedeny částky, které jsou z vaší investice odebrány na pokrytí různých typů nákladů. Tyto částky závisí na tom, kolik investujete, a jak dlouho držíte produkt. Zde uvedené částky jsou ilustrace založené na příkladu výše investice a různých možných investic období.

Předpokládali jsme:

- V prvním roce byste dostali zpět částku, kterou jste investovali (0 % roční výnos). Pro ostatní období držení jsme produkt převzali funguje tak, jak je ukázáno v mírném scénáři.

- Je investováno 10 000 USD.

Investice 10 000 USD		
Scénáře	Pokud odejdete po	
	1 rok	5 let*
Celkové náklady	41 dolarů	230 dolarů
Roční dopad na náklady**	0,4 %	0,4 %

* Doporučená doba držení.

** Toto ilustruje, jak náklady snižují vaši návratnost každý rok po dobu držení. Například ukazuje, že pokud odejdete v doporučené době držení, je váš průměrný roční výnos předpokládá se, že bude 2,39 % před náklady a 1,96 % po nákladech.

Neúčtujeme vstupní poplatek

Pokud jste do tohoto produktu investovali v rámci pojistné smlouvy, uvedené náklady nezahrnují dodatečné náklady, které byste případně mohli nést.

SKLADBA NÁKLADŮ

Jednorázové náklady při vstupu nebo výstupu		Pokud odejdete po 1 roce
Vstupní náklady*	Za tento produkt neúčtujeme vstupní poplatek.	Až 0 USD
výstupní náklady*	Za tento produkt neúčtujeme výstupní poplatek, ale může tak učinit osoba, která vám produkt prodává.	0,00 USD
Průběžné náklady vynaložené každý rok		
Poplatky za správu a další administrativní nebo provozní náklady	0,25 % z hodnoty vaší investice ročně. Toto procento vychází ze skutečných nákladů za poslední rok.	25,00 USD
Transakční náklady	0,17 % z hodnoty vaší investice ročně. Jedná se o odhad nákladů na nákup a prodej podkladové investice do produktu. Skutečná částka závisí na tom, kolik nakupujeme a prodáváme.	16,56 USD
Vedlejší náklady vynaložené za specifických podmínek		
Výkonové poplatky	Za tento produkt se neplatí žádný poplatek za výkon.	0,00 USD

* Sekundární trh: protože podfond je ETF, investoři, kteří nejsou autorizovanými účastníky, budou obecně moci nakupovat nebo prodávat akcie pouze na sekundárním trhu. v souladu s tím investoři zaplatí makléřské poplatky a/nebo transakční náklady v souvislosti s jejich obchodováním na burze (burzách). Tyto poplatky za zprostředkování a/nebo transakční náklady nejsou účtovány ani splatné podfondu ani správcovské společnosti, ale vlastníkmu zprostředkovateli investora. Kromě toho mohou investoři také nést náklady na spready „bid-ask“; znamená rozdíl mezi cenou, za které lze akcie kupovat a prodávat.

Primární trh: Oprávnění účastníci jednají přímo s Fondem zaplatí související transakční náklady na primárním trhu.

Jak dlouho jej mám držet a mohu si peníze vybrat dříve?

Doporučená doba držení: 5 let je založena na našem posouzení rizikových a výnosových charakteristik a nákladů Podfondu.

Tento produkt je určen pro střednědobou investici; měli byste být připraveni zůstat investováni alespoň 5 let. Svou investici můžete vykoupit na kdykoli, nebo podržte investici déle.

Harmonogram objednávek: Podrobnosti o frekvenci obchodování naleznete v části "Co je to za produkt?". Viz "Jaké jsou náklady?" sekce pro podrobnosti o všech

výstupní poplatky.

Jak si mohu stěžovat?

Máte-li jakékoli stížnosti, můžete:

- Zavolejte na naši horkou linku pro stížnosti +352 2686 8001
- Mail Amundi Luxembourg SA - Klientský servis - na adrese 5, allée Scheffer 2520 Luxembourg, Luxembourg
- E-mail na adresu info@amundi.com

V případě stížnosti musíte jasně uvést své kontaktní údaje (jméno, adresu, telefonní číslo nebo e-mailovou adresu) a poskytnout stručné vysvětlení vaší stížnosti. Více informací je k dispozici na našich webových stránkách www.amundi.lu.

Pokud máte stížnost na osobu, která vám tento výrobek poradila nebo kdo vám jej prodal, řeknou vám, kde si stěžovat.

Další relevantní informace

Můžete zde najít prospekt, stanovy, klíčové dokumenty pro investory, oznámení investorům, finanční zprávy a další informační dokumenty týkající se podfondu včetně různých zveřejněných zásad podfondu na našich webových stránkách www.amundi.lu. Kopii těchto dokumentů si můžete vyžádat také na adrese sídlo správcovské společnosti.

Minulá výkonnost: Minulou výkonnost Podfondu za posledních 10 let si můžete stáhnout na www.amundi.lu.

Scénáře výkonu: Předchozí scénáře výkonu aktualizované měsíčně na www.amundi.lu.

Produkt

AMUNDI INDEX MSCI EMERGING MARKETS SRI PAB - UCITS ETF DR

En afdeling af Amundi Index Solutions

LU1861138961 - Valuta: USD

Denne afdeling er autoriseret i Luxembourg.

Administrationsselskab: Amundi Luxembourg SA (herefter: "vi"), reguleret af Commission -en medlem af

Amundi Group of companies, er autoriseret

Luxembourg og

de Surveillance du Secteur Financier (CSSF).

Den er CSSF for at overvåge AmundiLuxembourgs forhold til dette nøgleinformationsdokument.

For mere information, se venligst www.amundi.lu ring +352 2686 8001. eller

Dette dokument blev offentliggjort 13/12/2024. på

Hvad er dette produkt?

Type: Aktier i en afdeling af Amundi Index Solutions, et selskab for kollektive investeringer i omsættelige værdipapirer (UCITS), etableret som en SICAV.

Løbetid: Afdelingens løbetid er ubegrænset. Administrationsselskabet kan opsigte fonden ved likvidation eller fusion med en anden fond i i overensstemmelse med lovkrav.

Mål: Denne afdeling forvaltes passivt.

Formålet med denne afdeling er at spore resultaterne af MSCI EM (Emerging Markets) SRI Filtered PAB Index ("Indekset") og at minimere

tracking error mellem afdelingens indre værdi og indeksets præstation.

Det forventede niveau af tracking error under normale markedsforhold er angivet i Afdelingens prospekt.

Indekset er et samlet afkastindeks: udbyttet eksklusivt skat betalt af indeksets bestanddele er inkluderet i indeksets afkastet.

Afdelingen fremmer miljømæssige og/eller sociale egenskaber gennem blandt andet at replikere et indeks, der integrerer en miljømæssig, social og governance ("ESG") rating.

Indekset er et aktieindeks baseret på MSCI Emerging Markets-indekset, der er repræsentativt for store og mellemstore aktier i 27 vækstlande (som november 2021) ("forældreindekset").

Indekset giver eksponering til virksomheder med fremragende ESG-rating og udelukker virksomheder, hvis produkter har en negativ social eller

miljøpåvirkning. Derudover har indekset til formål at repræsentere præstationen af en strategi, der omvæxter værdipapirer i henhold til mulighederne og

risici forbundet med klimaomstillingen for at opfylde minimumskravene i EU-forordningen om Paris-aftalens benchmarks (EU

PAB). ESG-nøglespørgsmålene omfatter primært kulstofintensitet.

Grænserne for den valgte tilgang er beskrevet i Afdelingens prospekt gennem risikofaktorer såsom bæredygtig investeringsrisiko. ESG-score

af virksomheder beregnes af et ESG-vurderingsbureau ved hjælp af rådata, modeller og estimater indsamlet/beregnet ved hjælp af metoder, der er specifikke for hver enkelt udbyder.

På grund af manglen på standardisering og hver enkelt metodologis unikke karakter kan de leverede oplysninger være ufuldstændige.

Vurdering af bæredygtighedsrisici er kompleks og kan være baseret på ESG-data, som er svære at opnå, ufuldstændige, estimerede, forældede og/eller

ellers materielt unøjagtige. Selv når de er identificeret, kan der ikke være nogen garanti for, at disse data vil blive vurderet korrekt.

Eksponeringen mod indekset vil blive opnået gennem en direkte replikering, hovedsageligt ved at foretage direkte investeringer i omsættelige værdipapirer og/eller andre

berettigede aktiver, der repræsenterer indeksets bestanddele i en andel, der er meget tæt på deres andel i indekset.

Investeringsforvalteren vil være i stand til at bruge derivater til at håndtere ind- og udstrømme, og også hvis det tillader en bedre eksponering til et indeks

bestanddel. For at generere yderligere indtægter til at kompensere for sine omkostninger, kan Afdelingen også indgå i værdipapirudlånstransaktioner.

Påtaent detailinvestor: Dette produkt er beregnet til investorer med en grundlæggende viden om og ingen eller begrænset erfaring med at investere i fonde, der ønsker at øge værdien af deres investering over den anbefalede besiddelsesperiode med mulighed for at bære tab op til det investerede beløb.

Indløsning og handel: Afdelingens aktier er noteret og handlet på en eller flere børser. Under normale omstændigheder kan du handle ind

aktier i børsernes åbningstid. Kun autoriserede deltagere (f.eks. udvalgte finansielle institutioner) må handle med aktier direkte med

Afdelingen på det primære marked. Yderligere detaljer findes i Amundi Index Solutions prospekt.

Udlodningspolitik: Da dette er en ikke-udloddende aktieklasser, geninvesteres investeringsindkomst. akkumuleringsandelen beholder og geninvesterer automatisk al henførbart indkomst i Afdelingen;

derved akkumulerer værdi i kursen på akkumuleringsaktierne.

Flere oplysninger: Du kan få yderligere oplysninger om afdelingen, herunder prospektet og finansielle rapporter, som er tilgængelige på og gratis af

gebyr på forespørgsel fra: Amundi Luxembourg SA på 5, allée Scheffer 2520 Luxembourg, Luxembourg.

Afdelingens indre værdi er tilgængelig på www.amundi.lu

Depositar: CACEIS Bank, filial i Luxembourg.

Hvad er risiciene, og hvad kan jeg få til gengæld?

RISIKOINDIKATOR



Risikoindikatoren forudsætter, at du opbevarer produktet i 5 år.

Den sammenfattende risikoindikator er en guide til risikoniveauet for dette produkt sammenlignet med andre produkter. Det viser, hvor sandsynligt det er, at produktet vil tabe penge på grund af bevægelser på markederne, eller fordi vi ikke er i stand til at betale dig.

Vi har klassificeret dette produkt som 4 ud af 7, hvilket er en mellemrisikoklasse. Dette vurderer de potentielle tab fra fremtidig præstation på et mellemniveau, og dårlige markedsforhold kan påvirke vores evne til at betale dig.

Yderligere risici: Markedslikviditetsrisikoen kan forstærke variationen i produktets ydeevne.

Dette produkt indeholder ingen beskyttelse mod fremtidig markedsydelse, så du kan miste nogle af eller hele din investering.

Ud over de risici, der er inkluderet i risikoindikatoren, kan andre risici påvirke Afdelingens resultater. Der henvises til Amundi Index Solutions prospekt.

PERFORMANCE SCENARIER

De viste ugunstige, moderate og gunstige scenarier er illustrationer, der bruger Afdelingens dårligste, gennemsnitlige og bedste præstation i løbet af sidste 10 år. Markeder kan udvikle sig meget anderledes i fremtiden. Stressscenariet viser, hvad du kan få igen under ekstreme markedsforhold.

Hvad du får ud af dette produkt afhænger af den fremtidige markedsydelse. Markedsudviklingen i fremtiden er usikker og kan ikke være det præcist forudsagt.

Anbefalet holdperiode: 5 år			
Investering USD 10.000			
Scenarier		Hvis du forlader efter	
		1 år 5 år	
Minimum	Der er ingen minimumsgaranti. Du kan miste nogle af eller hele din investering.		
Stressscenarie	Hvad du kan få tilbage efter omkostninger	\$1.840	\$2.050
	Gennemsnitligt afkast hvert år	-81,6 %	-27,2 %
Ugunstigt scenarie	Hvad du kan få tilbage efter omkostninger	\$6.990	\$7.980
	Gennemsnitligt afkast hvert år	-30,1 %	-4,4 %
Moderat scenarie	Hvad du kan få tilbage efter omkostninger	\$10.110	\$11.020
	Gennemsnitligt afkast hvert år	1,1 %	2,0 %
Gunstig scenarie	Hvad du kan få tilbage efter omkostninger	\$16.660	\$19.470
	Gennemsnitligt afkast hvert år	66,6 %	14,3 %

De viste tal inkluderer alle omkostningerne ved selve produktet, men inkluderer muligvis eller ikke alle de omkostninger, som du betaler til din rådgiver eller distributør. De tal tager ikke højde for din personlige skattesituation, hvilket også kan have indflydelse på, hvor meget du får tilbage.

Denne type scenarie opstod for en investering med en passende proxy.

Gunstig scenarie: denne type scenarie fandt sted for en investering mellem 29/01/2016 og 29/01/2021.

Moderat scenarie: denne type scenarie fandt sted for en investering mellem 29/11/2019 og 29/11/2024

Ugunstigt scenarie: denne type scenarie opstod for en investering mellem 30/06/2021 og 05/12/2024.

Hvad sker der, hvis Amundi Luxembourg SA ikke er i stand til at betale?

En separat pulje af aktiver investeres og vedligeholdes for hver afdeling af Amundi Index Solutions. Afdelingens aktiver og passiver er adskilt fra andre afdelingers såvel som fra administrationsselskabets, og der er ingen krydsansvar mellem nogen af dem. De Afdelingen vil ikke være ansvarlig, hvis administrationsselskabet eller en uddelegeret tjenesteudbyder skulle fejle eller misligholde.

Hvad er omkostningerne?

Den person, der rådgiver om eller sælger dig dette produkt, kan opkræve andre omkostninger. Hvis det er tilfældet, vil denne person give dig oplysninger om disse omkostninger og hvordan de påvirker din investering.

OMKOSTNINGER OVER TIDEN

Tabellerne viser de beløb, der tages fra din investering for at dække forskellige typer omkostninger. Disse beløb afhænger af, hvor meget du investerer, og hvor længe du holder produktet. Beløbene vist her er illustrationer baseret på et eksempel på investeringsbeløb og forskellige mulige investeringsperioder.

Vi har antaget:

- I det første år ville du få det beløb tilbage, du investerede (0 % årligt afkast). For de øvrige holdeperioder har vi antaget produktet udfører som vist i det moderate scenarie.

- Der investeres 10.000 USD.

Investering USD 10.000		
Scenarier	Hvis du forlader efter	
	1 år	5 år*
Samlede omkostninger	41 USD	\$230
Årlig omkostningspåvirkning**	0,4 %	0,4 %

* Anbefalet holdperiode.

** Dette illustrerer, hvordan omkostningerne reducerer dit afkast hvert år over beholdningsperioden. For eksempel viser det, at hvis du afslutter ved den anbefalede beholdningsperiode, er dit gennemsnitlige afkast pr. år forventes at blive 2,39 % før omkostninger og 1,96 % efter omkostninger.

Vi opkræver ikke entré

Hvis du er investeret i dette produkt som en del af en forsikringsaftale, inkluderer de viste omkostninger ikke yderligere omkostninger, som du potentielt kan bære.

SAMMENSÆTNING AF OMKOSTNINGER

Engangsomkostninger ved ind- eller udrejse		Hvis du forlader efter 1 år
Adgangsomkostninger*	Vi opkræver ikke et adgangsgæbyr for dette produkt.	Op til 0 USD
Udgangsomkostninger*	Vi opkræver ikke et udgangsgæbyr for dette produkt, men den person, der sælger dig produktet, kan gøre det.	0,00 USD
Løbende omkostninger afholdt hvert år		
Administrationsgebyrer og andet administrations- eller driftsomkostninger	0,25 % af værdien af din investering om året. Denne procentdel er baseret på faktiske omkostninger i løbet af det sidste år.	25,00 USD
Transaktionsomkostninger	0,17 % af værdien af din investering om året. Dette er et skøn over omkostningerne ved at købe og sælge underliggende investeringer for produktet. Det faktiske beløb afhænger af, hvor meget vi køber og sælger.	16,56 USD
Tilfældige omkostninger taget under særlige forhold		
Præstationsgebyrer	Der er ingen præstationsgebyr for dette produkt.	0,00 USD

* Sekundært marked: Da Afdelingen er en ETF, vil investorer, der ikke er autoriserede deltagere, generelt kun være i stand til at købe eller sælge aktier på det sekundære marked. Derfor, investorer betaler kurtage og/eller transaktionsomkostninger i forbindelse med deres handel på børser. Disse mæglergebyrer og/eller transaktionsomkostninger opkræves ikke af eller skal betales til afdelingen eller administrationsselskabet, men til investorens egen formidler. Derudover kan investorerne også afholde omkostningerne ved "bid-ask"-spænd; betyder forskellen mellem de priser, hvortil aktier kan købes og sælges.

Primært marked: Autoriserede deltagere, der handler direkte med fonden, betaler relaterede transaktionsomkostninger på det primære marked.

Hvor længe skal jeg holde det, og kan jeg tage penge ud tidligt?

Anbefalet beholdningsperiode: 5 år er baseret på vores vurdering af risiko- og afkastkarakteristika og omkostninger for afdelingen.

Dette produkt er designet til mellemlang investering; du bør være forberedt på at forblive investeret i mindst 5 år. Du kan indløse din investering på når som helst, eller hold investeringen længere.

Ordreplan: Nærmere oplysninger om handelsfrekvens kan findes under "Hvad er dette produkt?". Se venligst "Hvad er omkostningerne?" afsnit for nærmere oplysninger om evt udgangsgæbyrer.

Hvordan kan jeg klage?

Hvis du har nogen klager, kan du:

- Ring til vores klagehotline på +352 2686 8001
- Mail Amundi Luxembourg SA - Kundeservice - på 5, allée Scheffer 2520 Luxembourg, Luxembourg
- E-mail til info@amundi.com

I tilfælde af en klage skal du tydeligt angive dine kontaktoplysninger (navn, adresse, telefonnummer eller e-mailadresse) og give en kort forklaring af din klage. Mere information er tilgængelig på vores hjemmeside www.amundi.lu.

Hvis du har en klage over den person, der rådgav dig om dette produkt, eller som solgte det til dig, vil de fortælle dig, hvor du skal klage.

Andre relevante oplysninger

Du kan finde prospekt, vedtægter, centrale investordokumenter, meddelelser til investorer, finansielle rapporter og yderligere informationsdokumenter vedr.

Afdelingen, herunder forskellige offentliggjorte Afdelingspolitikker på vores websted www.amundi.lu. Du kan også anmode om en kopi af sådanne dokumenter på administrationsselskabets vedtægtsmæssige hjemsted.

Tidligere resultater: Du kan downloade Afdelingens tidligere resultater over de sidste 10 år på www.amundi.lu.

Præstationsscenarier: Du kan finde tidligere præstationsscenarier opdateret på månedsbasis på www.amundi.lu.

Product

AMUNDI INDEX MSCI EMERGING MARKETS SRI PAB - UCITS ETF DR

Een subfonds van Amundi Index Solutions

LU1861138961 - Valuta: USD

Dit subfonds is in Luxemburg erkend.

Beheermaatschappij: Amundi Luxembourg SA (hierna: "wij"), gereguleerd door de A lid van de Amundi Group of Companies is geautoriseerd in Luxemburg en Commission de Surveillance du Secteur Financier (CSSF).

Hij is verantwoordelijk voor het toezicht op de relatie van Amundi Luxembourg met dit Essentiële-informatiedocument.

Voor meer informatie kunt u terecht op www.amundi.lu of bellen naar +352 2686 8001.

Dit document is gepubliceerd op 13/12/2024. op

Wat is dit product?

Type: Aandelen van een subfonds van Amundi Index Solutions, een instelling voor collectieve belegging in effecten (ICBE), opgericht als een Beveik.

Looptijd: De looptijd van het subfonds is onbeperkt. De beheermaatschappij kan het fonds beëindigen door liquidatie of fusie met een ander fonds. in overeenstemming met de wettelijke vereisten.

Doelstelling: Dit subfonds wordt passief beheerd.

Het doel van dit Subfonds is om de prestaties van de MSCI EM (Emerging Markets) SRI Filtered PAB Index (de "**Index**") te volgen en de tracking error tussen de netto inventariswaarde van het subfonds en de prestatie van de Index.

Het verwachte niveau van de tracking error, onder normale marktomstandigheden, wordt aangegeven in het prospectus van het Subfonds.

De index is een totaalrendementsindex: de dividenden na aftrek van de door de indexbestanddelen betaalde belasting zijn opgenomen in het indexrendement.

Het Subfonds bevordert milieu- en/of sociale kenmerken door onder andere een index te repliceren die een milieu-, sociaal en

governance ("ESG")-beoordeling.

De Index is een aandelenindex gebaseerd op de MSCI Emerging Markets-index die representatief is voor de grote en middelgrote aandelen in 27 opkomende landen (zoals van november 2021) (de "**Ouderindex**").

De index biedt blootstelling aan bedrijven met uitstekende ESG-beoordelingen en sluit bedrijven uit waarvan de producten een negatieve sociale of milieu-impact. Bovendien beoogt de Index de prestaties weer te geven van een strategie die effecten herweegt op basis van de kansen en

risico's die samenhangen met de klimaattransitie, om te voldoen aan de minimumvereisten van de EU-verordening inzake benchmarks voor de Overeenkomst van Parijs (EU PAB). De belangrijkste ESG-kwesties omvatten voornamelijk de koolstofintensiteit.

De grenzen van de gehanteerde aanpak worden beschreven in het prospectus van het Subfonds aan de hand van risicofactoren zoals het risico van duurzame beleggingen. De ESG-score van bedrijven wordt berekend door een ESG-ratingbureau, met behulp van ruwe data, modellen en schattingen die zijn verzameld/berekend met behulp van methoden die specifiek zijn voor elke aanbieder. Vanwege het gebrek aan standaardisatie en de uniciteit van elke methodologie kan de verstrekte informatie onvolledig zijn.

Het beoordelen van duurzaamheidsrisico's is complex en kan gebaseerd zijn op ESG-gegevens die moeilijk te verkrijgen, onvolledig, geschat, verouderd en/of anderszins materieel onjuist zijn. Zelfs indien geïdentificeerd, kan er geen garantie worden gegeven dat deze gegevens correct zullen worden beoordeeld.

De blootstelling aan de Index zal worden bereikt via een directe replicatie, voornamelijk door directe investeringen te doen in overdraagbare effecten en/of andere in aanmerking komende activa die de indexbestanddelen vertegenwoordigen in een verhouding die zeer dicht bij hun verhouding in de index ligt.

De beleggingsbeheerder kan derivaten gebruiken om in- en uitstroom te beheren en ook als dit een betere blootstelling aan een index mogelijk maakt.

Om extra inkomsten te genereren ter dekking van de kosten, kan het Subfonds ook effectenleentransacties aangaan.

Beoogde particuliere belegger: Dit product is bedoeld voor beleggers met basiskennis en geen of beperkte ervaring met beleggen in fondsen die gericht zijn op de waarde van hun belegging te verhogen gedurende de aanbevolen beleggingsperiode, met de mogelijkheid om verliezen te dragen tot het belegde bedrag.

Terugkoop en verhandeling: De aandelen van het Subfonds zijn genoteerd en worden verhandeld op een of meer effectenbeurzen. Onder normale omstandigheden kunt u handelen in aandelen tijdens de handelsuren van de effectenbeurzen. Alleen geautoriseerde deelnemers (bijvoorbeeld geselecteerde financiële instellingen) mogen rechtstreeks handelen in aandelen met Het Subfonds op de primaire markt. Meer informatie vindt u in het prospectus van Amundi Index Solutions.

Uitkeringsbeleid: Omdat dit een aandelenklasse betreft die niet uitkeert, worden de beleggingsinkomsten herbelegd. Het kapitalisatieaandeel behoudt automatisch alle toerekenbare inkomsten binnen het Subfonds en herbelegt deze; hierdoor wordt waarde opgebouwd in de prijs van de kapitalisatieaandelen.

Meer informatie: U kunt meer informatie over het Subfonds verkrijgen, inclusief het prospectus en de financiële verslagen die gratis beschikbaar zijn op kosten op aanvraag bij: Amundi Luxembourg SA op 5, allée Scheffer 2520 Luxemburg, Luxemburg.

De netto-inventariswaarde van het subfonds is beschikbaar op www.amundi.lu

Bewaarder: CACEIS Bank, Luxemburgs filiaal.

Wat zijn de risico's en wat kan ik ervoor terugkrijgen?

RISICO-INDICATOR



De risico-indicator gaat ervan uit dat u het product 5 jaar aanhoudt.

De samenvattende risico-indicator geeft het risiconiveau van dit product aan in vergelijking met andere producten. Hij laat zien hoe groot de kans is dat het product geld verliest door marktbevingen of omdat wij u niet kunnen betalen.

We hebben dit product geclassificeerd als 4 uit 7, wat een gemiddelde risicoklasse is. Dit geeft de potentiële verliezen door toekomstige prestaties een gemiddelde beoordeling. Slechte marktomstandigheden kunnen van invloed zijn op onze betalingscapaciteit.

Extra risico's: Het liquiditeitsrisico van de markt kan de variatie in productprestaties vergroten.

Dit product biedt geen bescherming tegen toekomstige marktontwikkelingen. U kunt dus een deel of uw gehele investering verliezen.

Naast de risico's die in de risico-indicator zijn opgenomen, kunnen andere risico's de prestaties van het subfonds beïnvloeden. Raadpleeg hiervoor het prospectus van Amundi Index Solutions.

PRESTATIESCENARIO'S

De getoonde ongunstige, gematigde en gunstige scenario's zijn illustraties die de slechtste, gemiddelde en beste prestaties van het Subfonds over de afgelopen jaren gebruiken. De afgelopen 10 jaar. Markten zouden zich in de toekomst heel anders kunnen ontwikkelen. Het stressscenario laat zien wat je zou kunnen terugkrijgen in extreme marktomstandigheden.

Wat u met dit product krijgt, hangt af van de toekomstige marktprestaties. Markontwikkelingen in de toekomst zijn onzeker en kunnen niet worden voorspeld. nauwkeurig voorspeld.

Aanbevolen houdperiode: 5 jaar			
Investering USD 10.000			
Scenario's		Als je na afloop uitstapt 1 jaar 5 jaar	
Minimum	Er is geen gegarandeerd minimumrendement. U kunt een deel of uw gehele investering verliezen.		
Stressscenario	Wat u na kosten terug zou kunnen krijgen	\$1.840	\$2.050
	Gemiddeld rendement per jaar	-81,6%	-27,2%
Ongunstig scenario	Wat u na kosten terug zou kunnen krijgen	\$6.990	\$7.980
	Gemiddeld rendement per jaar	-30,1%	-4,4%
Gematigd scenario	Wat u mogelijk terugkrijgt na aftrek van kosten	\$10.110	\$11.020
	Gemiddeld rendement per jaar	1,1%	2,0%
Gunstig scenario	Wat u mogelijk terugkrijgt na aftrek van kosten	\$16.660	\$19.470
	Gemiddeld rendement per jaar	66,6%	14,3%

De getoonde bedragen omvatten alle kosten van het product zelf, maar omvatten mogelijk niet alle kosten die u aan uw adviseur of distributeur betaalt. Bij deze bedragen wordt geen rekening gehouden met uw persoonlijke belastingssituatie, die ook van invloed kan zijn op het bedrag dat u terugkrijgt.

Een dergelijk scenario deed zich voor bij een investering waarbij gebruik werd gemaakt van een geschikte proxy.

Gunstig scenario: dit type scenario deed zich voor voor een investering tussen 29-01-2016 en 29-01-2021.

Gematigd scenario: dit type scenario deed zich voor bij een investering tussen 29/11/2019 en 29/11/2024

Ongunstig scenario: dit type scenario deed zich voor voor een investering tussen 30/06/2021 en 05/12/2024.

Wat gebeurt er als Amundi Luxembourg SA niet kan uitbetalen?

Voor elk subfonds van Amundi Index Solutions wordt een aparte pool van activa belegd en aangehouden. De activa en passiva van het subfonds zijn: gescheiden van die van andere subfondsen en van die van de Beheermaatschappij, en er is geen sprake van kruisaansprakelijkheid tussen de twee. Het Subfonds is niet aansprakelijk indien de Beheermaatschappij of een gedelegeerde dienstverlener failliet gaat of in gebreke blijft.

Wat zijn de kosten?

De persoon die u over dit product adviseert of het verkoopt, kan u andere kosten in rekening brengen. In dat geval zal deze persoon u informatie verstrekken over deze kosten en hoe ze uw investering beïnvloeden.

KOSTEN IN DE TIJD

De tabellen tonen de bedragen die van uw belegging worden afgetrokken om verschillende soorten kosten te dekken. Deze bedragen zijn afhankelijk van hoeveel u belegt en hoe lang u het product aanhoudt. De hier getoonde bedragen zijn illustraties gebaseerd op een voorbeeldinvesteringbedrag en verschillende mogelijke investeringen. periodes.

Wij zijn uitgegaan van:

- In het eerste jaar krijgt u het geïnvesteerde bedrag terug (0% jaarlijks rendement). Voor de overige beleggingsperiodes zijn we uitgegaan van het product presteert zoals getoond in het gematigde scenario.
- Er wordt USD 10.000 geïnvesteerd.

Investering USD 10.000		
Scenario's	Als je na afloop uitstapt	
	1 jaar	5 jaar*
Totale kosten	\$41	\$230
Jaarlijkse kostenimpact** *	0,4%	0,4%

Aanbevolen houdperiode.

** Dit illustreert hoe kosten uw rendement elk jaar gedurende de beleggingsperiode verlagen. Het laat bijvoorbeeld zien dat als u uitstapt binnen de aanbevolen beleggingsperiode, uw gemiddelde rendement per jaar... geprojecteerd op 2,39% vóór kosten en 1,96% na kosten.

Wij vragen geen entreegeld

Indien u in dit product belegt als onderdeel van een verzekeringsovereenkomst, zijn de getoonde kosten exclusief de aanvullende kosten die u mogelijk zelf moet dragen.

SAMENSTELLING VAN DE KOSTEN

Enmalige kosten bij toetreding of uitreding		Als je uitstapt na 1 jaar
Toegangskosten*	Voor dit product rekenen wij geen inschrijfgeld.	Tot 0 USD
Uitstapkosten*	Wij rekenen geen exit-fee voor dit product, maar de verkoper van het product brengt deze mogelijk wel in rekening.	0,00 USD
Jaarlijks gemaakte doorlopende kosten		
Beheerskosten en andere administratieve of operationele kosten	0,25% van de waarde van uw belegging per jaar. Dit percentage is gebaseerd op de werkelijke kosten van het afgelopen jaar.	25,00 USD
Transactiekosten	0,17% van de waarde van uw belegging per jaar. Dit is een schatting van de kosten voor het kopen en verkopen van de onderliggende investeringen voor het product. Het werkelijke bedrag hangt af van hoeveel we kopen en verkopen.	16,56 USD
Bijkomende kosten die onder specifieke voorwaarden worden gemaakt		
Prestatievergoedingen	Er geldt geen prestatievergoeding voor dit product.	0,00 USD

* Secundaire markt: omdat het Subfonds een ETF is, kunnen beleggers die geen Geautoriseerde Deelnemers zijn doorgaans alleen aandelen kopen of verkopen op de secundaire markt.

Beleggers betalen bemiddelingskosten en/of transactiekosten in verband met hun transacties op de effectenbeurs(en). Deze bemiddelingskosten en/of transactiekosten worden niet in rekening gebracht door, of zijn niet verschuldigd door aan het Subfonds, noch aan de Beheermaatschappij, maar aan de eigen tussenpersoon van de belegger. Daarnaast kunnen de beleggers ook de kosten dragen van bied-laag spreads; dat wil zeggen het verschil tussen de prijzen waartegen aandelen gekocht en verkocht kunnen worden.

Primaire markt: Geautoriseerde deelnemers die rechtstreeks met het Fonds handelen, betalen de gerelateerde transactiekosten op de primaire markt.

Hoe lang moet ik het aanhouden en kan ik het geld eerder opnemen?

Aanbevolen beleggingsperiode: 5 jaar, gebaseerd op onze beoordeling van de risico- en rendementskenmerken en de kosten van het Subfonds.

Dit product is bedoeld voor belegging op de middellange termijn; u dient bereid te zijn om minimaal 5 jaar belegd te blijven. U kunt uw belegging terugkrijgen tegen

U kunt de belegging op elk gewenst moment beleggen of langer aanhouden.

Bestelschema: Details over de handelsfrequentie vindt u onder "Wat is dit product?". Zie het gedeelte "Wat zijn de kosten?" voor meer informatie over eventuele uitstapkosten.

Hoe kan ik een klacht indienen?

Indien u klachten heeft, kunt u:

- Bel onze klachtenlijn op +352 2686 8001
- Mail Amundi Luxembourg SA - Client Servicing - op 5, allée Scheffer 2520 Luxemburg, Luxemburg
- E-mail naar info@amundi.com

Bij een klacht dient u duidelijk uw contactgegevens (naam, adres, telefoonnummer of e-mailadres) te vermelden en een korte toelichting te geven van uw klacht. Meer informatie vindt u op onze website www.amundi.lu.

Als u een klacht hebt over de persoon die u over dit product heeft geadviseerd of die het product aan u heeft verkocht, dan vertelt hij of zij u waar u een klacht kunt indienen.

Overige relevante informatie

U kunt het prospectus, de statuten, de belangrijkste beleggersdocumenten, de mededelingen aan beleggers, de financiële verslagen en verdere informatiedocumenten met betrekking tot Het Subfonds, inclusief diverse gepubliceerde beleidsregels van het Subfonds op onze website www.amundi.lu. U kunt ook een kopie van deze documenten opvragen via de statutaire zetel van de Beheermaatschappij.

Resultaten uit het verleden: U kunt de resultaten uit het verleden van het Subfonds over de afgelopen 10 jaar downloaden op www.amundi.lu.

Prestatiescenario's: Eerdere prestatiescenario's vindt u maandelijks bijgewerkt op www.amundi.lu.

Eesmärk: see dokument sisaldab põhiteavet selle investeerimistoote kohta. Teave on seadusega nõutav, et aidata mõista selle toote olemust, riske, kulusid, võimalikke kasu ja kahjusid ning sinu võimalikke tootetega.

See ei ole turundusmaterjal.

Toode

AMUNDI INDEX MSCI EMERGING MARKETS SRI PAB – UCITS ETF DR

Amundi Index Solutionsi allfond

LU1861138961 – Valuuta: USD

Sellel allfondil on tegevusluba Luksemburgis.

Fondivalitseja: Amundi Luxembourg SA (edaspidi: "meie"), mida reguleerib Commission a liige Amundi kontsern on volitatud de Surveillance du Secteur Financier (CSSF).

Amundi kontsern on volitatud

Luksemburg ja

Vastutab Amundi Luxembourg'i järelevalve eest seoses käesoleva põhiteabedokumendiga.

Lisateabe saamiseks vaadake www.amundi.lu telefonil +352 2686 8001.

See dokument avaldati 13.12.2024.

Mis see toode on?

Tüüp: Amundi Index Solutionsi allfondi aktsiad, avatud kaubeldavatesse väärtpaperitesse investeerimise ettevõtja (UCITS), mis on asutatud SICAV.

Tähtaeg: allfondi kehtivusaeg on piiramatult. Fondivalitseja võib fondi lõpetada likvideerimise või teise fondiga ühinemise teel vastavalt seaduse nõuetele.

Eesmärgid: seda allfondi juhitakse passiivselt.

Selle allfondi eesmärk on jälgida MSCI EM (Emerging Markets) SRI Filtered PAB indeksi (edaspidi "**indeks**") tootlust ja minimeerida jälgimisviga allfondi puhasväärtuse ja indeksi tootluse vahel.

Tavapärastel turutingimustel eeldatav jälgimisvea tase on näidatud allfondi prospektis.

Indeks on kogutulu indeks: indeksi koostisosade poolt makstud dividendid ilma maksudeta sisalduvad indeksi deklaratsioonid.

Allfond edendab keskkonna- ja/või sotsiaalseid omadusi muu hulgas, jälgendades indeksi, mis ühendab keskkonna-, sotsiaal- ja juhtimisreiting (ESG).

Indeks on aktsiaindeks, mis põhineb MSCI arenevate turgude indeksil, mis esindab 27 areneva riigi suuri ja keskmise suurusega aktsiaid (nagu novembrist 2021) ("vanemaindeks").

Indeks pakub väljapaistavaid ESG reitinguid omavaid ettevõtteid ja jätab välja ettevõtteid, kelle toodetel on negatiivne sotsiaalne või keskkonnamõju. Lisaks on indeksi eesmärk esindada strateegia tulemuslikkust, mis kaalub väärtpaperiteid ümber vastavalt võimalustele ja võimalustele.

kliimamuutusega seotud riske, et täita Pariisi kokkuleppe kriteeriume käsitleva ELI määruse (EL

PAB). ESG põhiküsimused hõlmavad peamiselt süsinikuintensiivsust.

Kasutatud lähenemisviisi piirmäärasid kirjeldatakse allfondi prospektis selliste riskitegurite kaudu nagu jätkusuutlik investeerimisrisk. ESG skoor ettevõtete arvu arvutab ESG reitinguagentuur, kasutades algandmeid, mudeleid ja hinnanguid, mis on kogutud/arvutatud iga pakkuja jaoks spetsiifiliste meetodite abil.

Standardi puudumise ja iga meetodika unikaalsuse tõttu võib esitatud teave olla puudulik.

Jätkusuutlikkuse riskide hindamine on keeruline ja võib põhineda ESG andmetel, mida on raske saada, mis on puudulikud, hinnangulised, aegunud ja/või müüdi sisuliselt ebatäpne. Isegi tuvastamisel ei saa olla garantiid, et neid andmeid õigesti hinnatakse.

Indeksiga kokkupuude saavutatakse otsese replikatsiooni kaudu, peamiselt otseinvesteeringute tegemisel vabalt kaubeldavatesse väärtpaperitesse ja/või muudesse kõlblikud varad, mis esindavad indeksi komponente väga lähedal nende osakaalule Indeksil.

Investeeringute haldur saab kasutada tuletisinstrumente, et tegeleda sisse- ja väljavooludega ning ka siis, kui see võimaldab indeksit paremini eksponeerida koostisosa. Kulude tasandamiseks lisatulu teenimiseks võib allfond teha ka väärtpaperite laenuühinguid.

Ettenähtud jaeinvestor: see toode on mõeldud investoritele, kellel on põhiteadmised ja kellel puudub või on piiratud kogemus fondidesse investeerimisel, mis soovib suurendada oma investeeringu väärtust soovitatud hoidmisperioodi jooksul ning suudavad kanda kahjusid kuni investeeritud summani.

Lunastamine ja kauplemine: allfondi aktsiad on noteeritud ja nendega kaubeldakse ühel või mitmel börsil. Tavaolukorras võite asjaga tegeleda aktsiad börside kauplemisaegadel. Ainult volitatud osalejad (nt valitud finantsasutused) võivad aktsiatega otse kaubelda allfond esmasel turul. Lisateavet leiate Amundi Index Solutionsi prospektist.

Jaotuspoliitika: kuna tegemist on mittejootava aktsiaklassiga, siis investeerimistulu reinvesteertakse. kogumisaktsia säilitab ja reinvesteeri automaatselt kogu allfondi sissetuleku; kogudes seeläbi väärtust kogumisaktsiate hinna sisse.

Lisateave: võite saada täiendavat teavet allfondi kohta, sealhulgas prospekti ja finantsaruandeid, mis on saadaval aadressil ja tasuta tasu nõudmisel: Amundi Luxembourg SA aadressil 5, allée Scheffer 2520 Luxembourg, Luxembourg. Allfondi puhasväärtus on saadaval aadressil www.amundi.lu

Depoopank: CACEIS Bank, Luksemburgi filiaal.

Investeering 10 000 USD		
Stsenaariumid	Kui lahkute pärast	
	1 aasta	5 aastat*
Kogukulud	41 dollarit	230 dollarit
Aastane mõju kuludele** *	0,4%	0,4%

Soovitav hoidmisperiood.

** See illustreerib, kuidas kulud vähendavad teie tootlust igal aastal hoidmisperioodi jooksul. Näiteks näitab see, et kui lahkute soovitatud hoidmisperioodil, on teie keskmine tootlus aastast prognooside kohaselt 2,39% enne kulusid ja 1,96% pärast kulusid.

Me ei võta osavõttu

Kui investeerite sellesse tootesse kindlustuslepingu raames, ei sisalda näidatud kulud lisakulusid, mida võiksite kanda.

KULUD KOOSTIS

Ühekordsed kulud sisenemisel või väljumisel		Kui väljute 1 aasta pärast
Sissepääsukulud*	Me ei võta selle toote eest osavõttu.	Kuni 0 USD
Väljumise kulud*	Me ei võta selle toote eest väljumistasu, kuid seda võib teha teile toodet müüv isik.	0,00 USD
Jooksvad kulud võetakse igal aastal		
Haldustasud ja muu haldus- või tegevuskulud	0,25% teie investeringu väärtusest aastas. See protsent põhineb tegelikel kuludel eelmisel aastal.	25,00 USD
Tehingukulud	0,17% teie investeringu väärtusest aastas. See on hinnanguline ostu- ja müügikulu toote alusinvesteeringud. Tegelik summa sõltub sellest, kui palju me ostame ja müüme.	16,56 USD
Juhuslikud kulud võetakse konkreetsetel tingimustel		
Esinemistasud	Sellel tootel ei ole tulemustasusid.	0,00 USD

* Järelturg: kuna allfond on ETF, saavad investorid, kes ei ole volitatud osalejad, üldjuhul osta või müüa aktsiaid ainult järelturul. Sellest lähtuvalt investorid maksavad maakleritasusid ja/või tehingukulusid seoses tehingutega börsidel. Neid vahendustasusid ja/või tehingukulusid ei võeta ega tasu maksta allfondile ega fondivalitsejale, vaid investorile enda vahendajale. Lisaks võivad investorid kanda ka pakkumise ja müügi vahedega seotud kulud; mis tähendab erinevust hinnad, millega aktsiaid osta ja müüa saab.

Esmane turg: Fondiga vahetult tegelevad volitatud osalejad maksavad seotud esmase turu tehingukulud.

Kui kaua ma peaksin seda hoidma ja kas ma saan raha varakult välja võtta?

Soovitav hoidmisperiood: 5 aastat põhineb meie hinnangul allfondi riski- ja tuluomaduste ning kulude kohta.

See toode on mõeldud keskmise tähtajaga investeringuteks; peaksite olema valmis investeerima vähemalt 5 aastat. Saate oma investeringu lunastada aadressil igal ajal või hoidke investeringut kauem.

Tellimuste ajakava: tehingusageduse üksikasjad leiame jaotisest "Mis see toode on?". Vaadake jaotist "Millised on kulud?" jaotisest mis tahes üksikasjad väljumistasud.

Kuidas ma saan kaevata?

Kui teil on kaebusi, võite:

- Helistage meie kaebuste infotelefonile +352 2686 8001
- Mail Amundi Luxembourg SA – klienditeenindus – aadressil 5, allée Scheffer 2520 Luxembourg, Luxembourg
- Saada meiliaadressile info@amundi.com

Kaebuse korral peate selgelt märkima oma kontaktandmed (nimi, aadress, telefoninumber või e-posti aadress) ja esitama lühikese selgituse teie kaebusest. Lisateavet leiame meie veebisaidilt www.amundi.lu.

Kui teil on kaebus isiku kohta, kes teid selle toote osas nõustas või teile selle müüs, ütleb ta teile, kuhu kaebust esitada.

Muu asjakohane teave

Võite leida prospekti, põhikirja, investori põhidokumendid, teated investoritele, finantsaruanded ja täiendavad teabedokumendid, mis on seotud allfond, sealhulgas erinevad allfondi poliitika, mis on avaldatud meie veebisaidil www.amundi.lu. Samuti võite nõuda selliste dokumentide koopiat aadressil Fondivalitseja registrijärgne asukoht.

Varasemad tootlused: allfondi viimase 10 aasta tootlused saate alla laadida aadressilt www.amundi.lu.

Toimivuse stsenaariumid: leiame varasemaid toimivusstsenaariume, mida uuendatakse kord kuus, aadressilt www.amundi.lu.

Σκοπός: Αυτό το έγγραφο παρέχει βασικές πληροφορίες σχετικά με αυτό το επενδυτικό προϊόν.
Οι πληροφορίες σας για το The απαιτούνται από το νόμο για να βοηθήσουν στην κατανόηση της φύσης, των κινδύνων, του κόστους, των πιθανών κερδών και ζημιών αυτού του προϊόντος και να βοηθήσουν να φανεί άλλα προϊόντα.

Δεν είναι υλικό μάρκετινγκ.
Δεν είναι υλικό μάρκετινγκ.

Προϊόν

AMUNDI INDEX MSCI EMERGING MARKETS SRI PAB - UCITS ETF DR

Ένα Υποκεφάλαιο της Amundi Index Solutions

LU1861138961 - Νόμισμα: USD

Αυτό το Επιμέρους Αμοιβαίο Κεφάλαιο είναι εξουσιοδοτημένο στο Λουξεμβούργο.

Εταιρεία Διαχείρισης: Amundi Luxembourg SA (εφεξής: "εμείς"), που ελέγχεται από την Επιτροπή Ένα μέλος του

Ο Όμιλος εταιρειών Amundi, είναι εξουσιοδοτημένος σε Λουξεμβούργο και

Επιτήρησης του Χρηματοοικονομικού Τμήματος (CSSF).

Είναι υφιστάμενος για την επίβλεψη της Amundi Luxembourg σε σχέση με αυτό το Έγγραφο Βασικών Πληροφοριών.

Για περισσότερες πληροφορίες, ανατρέξτε στη διεύθυνση www.amundi.lu, καλέστε στο +352 2686 8001.

Αυτό το έγγραφο δημοσιεύτηκε στις 13/12/2024. επί

Τι είναι αυτό το προϊόν;

Τύπος: Μερίδια Υποκεφαλαίου της Amundi Index Solutions, Οργανισμού Συλλογικών Επενδύσεων σε Κινητές Αξίες (ΟΣΕΚΑ), που ιδρύθηκε ως SICAV.

Διάρκεια: Η διάρκεια του Υποκεφαλαίου είναι απεριόριστη. Η Εταιρεία Διαχείρισης μπορεί να καταγγείλει το αμοιβαίο κεφάλαιο με εκκαθάριση ή συγχώνευση με άλλο αμοιβαίο κεφάλαιο σύμφωνα με τις νομικές απαιτήσεις.

Στόχοι: Η διαχείριση αυτού του Επιμέρους Αμοιβαίου Κεφαλαίου γίνεται παθητικά.

Ο στόχος αυτού του Επιμέρους Αμοιβαίου Κεφαλαίου είναι η παρακολούθηση της απόδοσης του MSCI EM (Emerging Markets) SRI Filtered PAB Index (ο «Δείκτης») και η ελαχιστοποίηση του σφάλμα παρακολούθησης μεταξύ της καθαρής αξίας ενεργητικού του υποκεφαλαίου και της απόδοσης του Δείκτη.

Το αναμενόμενο επίπεδο του σφάλματος παρακολούθησης, υπό κανονικές συνθήκες αγοράς, αναφέρεται στο ενημερωτικό δελτίο του Υποκεφαλαίου.

Ο Δείκτης είναι ένας Δείκτης Συνολικής Απόδοσης: τα μερίσματα καθαρά από φόρους που καταβάλλονται από τα συστατικά στοιχεία του Δείκτη περιλαμβάνονται στη δήλωση δείκτη.

Το Επιμέρους Αμοιβαίο Κεφάλαιο προωθεί περιβαλλοντικά ή/και κοινωνικά χαρακτηριστικά μέσω, μεταξύ άλλων, αναπαραγωγής ενός δείκτη που ενσωματώνει περιβαλλοντικά, κοινωνικά και αξιολόγηση διακυβέρνησης ("ESG").

Ο δείκτης είναι ένας δείκτης μετοχών που βασίζεται στον δείκτη MSCI Emerging Markets που αντιπροσωπεύει τις μετοχές μεγάλης και μεσαίας κεφαλαιοποίησης σε 27 αναδυόμενες χώρες (όπως Νοεμβρίου 2021) (ο «Δείκτης Γονέων»).

Ο δείκτης παρέχει έκθεση σε εταιρείες με εξαιρετικές αξιολογήσεις ESG και εξαιρεί εταιρείες των οποίων τα προϊόντα έχουν αρνητικό κοινωνικό ή

περιβαλλοντικές επιπτώσεις. Επιπλέον, ο δείκτης στοχεύει να αναπαραστήσει την απόδοση μιας στρατηγικής που επανασταθμίζει τους τίτλους σύμφωνα με τις ευκαιρίες και κινδύνους που συνδέονται με την κλιματική μετάβαση, προκειμένου να πληρούνται οι ελάχιστες απαιτήσεις του κανονισμού της ΕΕ σχετικά με τα σημεία αναφοράς της Συμφωνίας του Παρισιού (E.E. PAB). Τα βασικά ζητήματα ESG περιλαμβάνουν κυρίως την ένταση του άνθρακα.

Τα όρια της προσέγγισης που υιοθετήθηκε περιγράφονται στο ενημερωτικό δελτίο του Υποκεφαλαίου μέσω παραγόντων κινδύνου όπως ο Αειφόρος Επενδυτικός Κίνδυνος. Η βαθμολογία ESG των εταιρειών υπολογίζεται από έναν οργανισμό αξιολόγησης ESG, χρησιμοποιώντας ακατέργαστα δεδομένα, μοντέλα και εκτιμήσεις που συλλέγονται/υπολογίζονται χρησιμοποιώντας μεθόδους ειδικές για κάθε πάροχο. Λόγω της έλλειψης τυποποίησης και της μοναδικότητας κάθε μεθοδολογίας, οι παρεχόμενες πληροφορίες ενδέχεται να είναι ελλιπείς.

Η αξιολόγηση των κινδύνων βιωσιμότητας είναι περίπλοκη και μπορεί να βασίζεται σε δεδομένα ESG που είναι δύσκολο να αποκτηθούν, είναι ελλιπή, εκτιμώμενα, ξεπερασμένα ή/και

κατά τα άλλα ουσιαστικά ανακριβής. Ακόμη και όταν εντοπιστούν, δεν μπορεί να υπάρξει εγγύηση ότι αυτά τα δεδομένα θα αξιολογηθούν σωστά.

Η έκθεση στον Δείκτη θα επιτευχθεί μέσω Άμεσης Αναπαραγωγής, κυρίως με άμεσες επενδύσεις σε κινητές αξίες ή/και άλλες

επιλέξιμα περιουσιακά στοιχεία που αντιπροσωπεύουν τα στοιχεία του Δείκτη σε αναλογία εξαιρετικά κοντά στην αναλογία τους στον Δείκτη.

Ο Διαχειριστής Επενδύσεων θα μπορεί να χρησιμοποιεί παράγωγα για την αντιμετώπιση εισροών και εκροών και επίσης εάν επιτρέπει καλύτερη έκθεση σε έναν Δείκτη

ψηφοφόρος. Προκειμένου να δημιουργήσει πρόσθετο εισόδημα για την αντιστάθμιση του κόστους του, το Υπό-Αμοιβαίο Κεφάλαιο μπορεί επίσης να προβεί σε δανειοδοτικές πράξεις τίτλων.

Προοριζόμενος ιδιώτης επενδυτής: Αυτό το προϊόν προορίζεται για επενδυτές, με βασικές γνώσεις και χωρίς ή περιορισμένη εμπειρία επένδυσης σε κεφάλαια που επιδιώκουν να

να αυξήσουν την αξία της επένδυσής τους κατά τη συνιστώμενη περίοδο διακράτησης με δυνατότητα να φέρουν ζημιές μέχρι το ποσό που επένδυσαν.

Εξαγορά και συναλλαγές: Οι μετοχές του Υποκεφαλαίου είναι εισηγμένες και διαπραγματεύονται σε ένα ή περισσότερα χρηματιστήρια. Σε κανονικές συνθήκες, μπορείτε να ασχοληθείτε μετοχών κατά τις ώρες διαπραγμάτευσης των χρηματιστηρίων. Μόνο εξουσιοδοτημένοι συμμετέχοντες (π.χ. επιλεγμένα χρηματοπιστωτικά ιδρύματα) μπορούν να συναλλάσσονται απευθείας σε μετοχές το Υποκεφάλαιο στην πρωτογενή αγορά. Περισσότερες λεπτομέρειες παρέχονται στο ενημερωτικό δελτίο Amundi Index Solutions.

Πολιτική διανομής: Καθώς πρόκειται για κατηγορία μετοχών που δεν διανέμονται, τα έσοδα από επενδύσεις επανεπενδύονται. το μερίδιο συσσώρευσης διατηρεί αυτόματα και επανεπενδύει όλα τα αποδιδόμενα έσοδα εντός του Υποκεφαλαίου· συσσωρεύοντας έτσι αξία στην τιμή των μετοχών συσσώρευσης.


Περισσότερες πληροφορίες: Μπορείτε να λάβετε περισσότερες πληροφορίες σχετικά με το Επιμέρους Αμοιβαίο Κεφάλαιο, συμπεριλαμβανομένου του ενημερωτικού δελτίου και των οικονομικών εκθέσεων που είναι διαθέσιμες στη διεύθυνση και δωρεάν χρέωση κατόπιν αιτήματος από: Amundi Luxembourg SA at 5, allée Scheffer 2520 Luxembourg, Luxembourg.

Η Καθαρή Αξία Ενεργητικού του Υποκεφαλαίου είναι διαθέσιμη στο www.amundi.lu

Εμετοφυλόλακα: CACEIS Bank, Κατάστημα Λουξεμβούργου.

Ποιοι είναι οι κίνδυνοι και τι θα μπορούσα να πάρω σε αντάλλαγμα;

ΔΕΙΚΤΗΣ ΚΙΝΔΥΝΟΥ



Ο δείκτης κινδύνου υποθέτει ότι διατηρείτε το προϊόν για 5 χρόνια.

Ο συνοπτικός δείκτης κινδύνου είναι ένας οδηγός για το επίπεδο κινδύνου αυτού του προϊόντος σε σύγκριση με άλλα προϊόντα. Δείχνει πόσο πιθανό είναι το προϊόν να χάσει χρήματα λόγω κίνησης στις αγορές ή επειδή δεν είμαστε σε θέση να σας πληρώσουμε.

Έχουμε ταξινομήσει αυτό το προϊόν ως 4 στα 7, που είναι κατηγορία μεσαίου κινδύνου. Αυτό βαθμολογεί τις πιθανές απώλειες από μελλοντικές επιδόσεις σε μεσαίο επίπεδο και οι κακές συνθήκες της αγοράς θα μπορούσαν να επηρεάσουν την ικανότητά μας να σας πληρώσουμε.

Πρόσθετοι κίνδυνοι: Ο κίνδυνος ρευστότητας της αγοράς θα μπορούσε να ενισχύσει τη διακύμανση των επιδόσεων των προϊόντων.

Αυτό το προϊόν δεν περιλαμβάνει καμία προστασία από τις μελλοντικές επιδόσεις της αγοράς, ώστε να χάσετε μέρος ή το σύνολο της επένδυσής σας.

Εκτός από τους κινδύνους που περιλαμβάνονται στον δείκτη κινδύνου, άλλοι κίνδυνοι ενδέχεται να επηρεάσουν την απόδοση του Υποκεφαλαίου. Ανατρέξτε στο ενημερωτικό δελτίο Amundi Index Solutions.

ΣΕΝΑΡΙΑ ΠΑΡΑΣΤΑΣΕΩΝ

Τα δυσμενή, μέτρια και ευνοϊκά σενάρια που εμφανίζονται είναι παραδείγματα που χρησιμοποιούν τη χειρότερη, μέση και καλύτερη απόδοση του Υποκεφαλαίου σε σχέση με το τελευταία 10 χρόνια. Οι αγορές θα μπορούσαν να αναπτυχθούν πολύ διαφορετικά στο μέλλον. Το σενάριο άγχους δείχνει τι μπορείτε να πάρετε πίσω σε ακραίες συνθήκες της αγοράς.

Αυτό που λαμβάνετε από αυτό το προϊόν εξαρτάται από τις μελλοντικές επιδόσεις της αγοράς. Οι εξελίξεις της αγοράς στο μέλλον είναι αβέβαιες και δεν μπορούν να είναι έχει προβλεφθεί με ακρίβεια.

Προτεινόμενη περίοδος διατήρησης: 5 έτη Επένδυση 10.000 USD			
Σενάρια		Αν βγείτε μετά 1 έτος 5 χρόνια	
Ελάχιστο	Δεν υπάρχει ελάχιστη εγγυημένη επιστροφή. Μπορεί να χάσετε μέρος ή το σύνολο της επένδυσής σας.		
Σενάριο άγχους	Τι μπορεί να λάβετε πίσω μετά το κόστος Μέση απόδοση κάθε χρόνο	\$1.840 -81,6%	\$2.050 -27,2%
Δυσμενές Σενάριο	Τι μπορεί να λάβετε πίσω μετά το κόστος Μέση απόδοση κάθε χρόνο	\$6.990 -30,1%	7.980 \$ -4,4%
Μέτριο σενάριο	Τι μπορείτε να πάρετε πίσω μετά από έξοδα Μέση απόδοση κάθε χρόνο	10.110 \$ 1,1%	\$11.020 2,0%
Ευνοϊκό σενάριο	Τι μπορείτε να πάρετε πίσω μετά από έξοδα Μέση απόδοση κάθε χρόνο	\$16.660 66,6%	\$19.470 14,3%

Τα στοιχεία που εμφανίζονται περιλαμβάνουν όλα τα κόστη του ίδιου του προϊόντος, αλλά μπορεί να περιλαμβάνουν ή όχι όλα τα έξοδα που πληρώνετε στον σύμβουλο ή τον διανομέα σας. Ο Τα στοιχεία δεν λαμβάνουν υπόψη την προσωπική σας φορολογική κατάσταση, η οποία μπορεί επίσης να επηρεάσει το ποσό που θα λάβετε πίσω.

Αυτός ο τύπος σεναρίου προέκυψε για μια επένδυση χρησιμοποιώντας κατάλληλο διακομιστή μεσολάβησης.

Ευνοϊκό σενάριο: αυτού του είδους το σενάριο συνέβη για μια επένδυση μεταξύ 29/01/2016 και 29/01/2021.

Μέτριο σενάριο: αυτό το είδος σεναρίου συνέβη για μια επένδυση μεταξύ 29/11/2019 και 29/11/2024

Μη ευνοϊκό σενάριο: αυτού του είδους το σενάριο συνέβη για μια επένδυση μεταξύ 30/06/2021 και 05/12/2024.

Τι συμβαίνει εάν η Amundi Luxembourg SA δεν είναι σε θέση να πληρώσει;

Μια ξεχωριστή ομάδα περιουσιακών στοιχείων επενδύεται και διατηρείται για κάθε Υποκεφάλαιο της Amundi Index Solutions. Τα στοιχεία ενεργητικού και παθητικού του Υποκεφαλαίου είναι διαχωρίζονται από εκείνα άλλων επιμέρους αμοιβαίων κεφαλαίων καθώς και από αυτά της Εταιρείας Διαχείρισης και δεν υπάρχει καμία διασταυρούμενη ευθύνη μεταξύ αυτών. Ο Το Επιμέρους Αμοιβαίο Κεφάλαιο δεν θα ευθύνεται εάν η Εταιρεία Διαχείρισης ή οποιοσδήποτε εξουσιοδοτημένος πάροχος υπηρεσιών αποτύχει ή χρεοκοπήσει.

Ποιο είναι το κόστος;

Το άτομο που σας συμβουλεύει ή σας πουλά αυτό το προϊόν ενδέχεται να σας χρεώσει άλλα έξοδα. Εάν ναι, αυτό το άτομο θα σας παράσχει πληροφορίες σχετικά με αυτές τις δαπάνες και πώς επηρεάζουν την επένδυσή σας.

ΚΟΣΤΟΣ ΜΕ ΤΟΝ ΧΡΟΝΟ

Οι πίνακες δείχνουν τα ποσά που λαμβάνονται από την επένδυσή σας για την κάλυψη διαφορετικών τύπων κόστους. Αυτά τα ποσά εξαρτώνται από το πόσα επενδύετε και πόσο καιρό κρατάτε το προϊόν. Τα ποσά που εμφανίζονται εδώ είναι απεικονίσεις που βασίζονται σε ένα παράδειγμα ποσού επένδυσης και σε διαφορετικές πιθανές επενδύσεις έμμηνα.

Έχουμε υποθέσει:

- Τον πρώτο χρόνο θα λάβετε πίσω το ποσό που επενδύσατε (0 % ετήσια απόδοση). Για τις άλλες περιόδους κατοχής έχουμε υποθέσει το προϊόν

λειτουργεί όπως φαίνεται στο μέτριο σενάριο.

- Επενδύονται 10.000 USD.

Επένδυση 10.000 USD		
Σενάρια	Αν βγείτε μετά	
	1 έτος	5 χρόνια*
Συνολικά Κόστη	\$41	\$230
Ετήσιος αντίκτυπος στο κόστος**	0,4%	0,4%

* Συνιστώμενη περίοδος διατήρησης.
** Αυτό δείχνει πώς το κόστος μειώνει την απόδοση σας κάθε χρόνο κατά την περίοδο διακράτησης. Για παράδειγμα, δείχνει ότι εάν βγείτε από τη συνιστώμενη περίοδο διακράτησης, η μέση απόδοση ανά έτος είναι προβλέπεται να είναι 2,39% πριν από το κόστος και 1,96% μετά το κόστος.
Δεν χρεώνουμε τέλη εισόδου

Εάν έχετε επενδύσει σε αυτό το προϊόν ως μέρος ενός ασφαλιστικού συμβολαίου, το κόστος που εμφανίζεται δεν περιλαμβάνει πρόσθετες δαπάνες που θα μπορούσατε να επιβαρυνθείτε.

ΣΥΝΘΕΣΗ ΚΟΣΤΩΝ

Εφάπαξ κόστος κατά την είσοδο ή την έξοδο		Αν βγείτε μετά από 1 χρόνο
Κόστος εισόδου*	Δεν χρεώνουμε τέλη εισόδου για αυτό το προϊόν.	Έως 0 USD
Κόστος εξόδου*	Δεν χρεώνουμε τέλος εξόδου για αυτό το προϊόν, αλλά το άτομο που σας πουλά το προϊόν μπορεί να το κάνει.	0,00 USD
Τρέχουσες δαπάνες που λαμβάνονται κάθε χρόνο		
Αμοιβές διαχείρισης και άλλα διοικητικά ή λειτουργικά έξοδα	0,25% της αξίας της επένδυσής σας ανά έτος. Το ποσοστό αυτό βασίζεται στο πραγματικό κόστος του τελευταίου έτους.	25,00 USD
Κόστος συναλλαγής	0,17% της αξίας της επένδυσής σας ανά έτος. Αυτή είναι μια εκτίμηση του κόστους αγοράς και πώλησης του υποκείμενες επενδύσεις για το προϊόν. Το πραγματικό ποσό εξαρτάται από το πόσο αγοράζουμε και πουλάμε.	16,56 USD
Συμπτωματικά έξοδα που λαμβάνονται υπό συγκεκριμένες συνθήκες		
Αμοιβές επιδόσεων	Δεν υπάρχει χρέωση απόδοσης για αυτό το προϊόν.	0,00 USD

* Δευτερεύουσα αγορά: επειδή το Υποκεφάλαιο είναι ETF, οι επενδυτές που δεν είναι Εξουσιοδοτημένοι Συμμετέχοντες θα μπορούν γενικά να αγοράζουν ή να πουλούν μετοχές μόνο στη δευτερογενή αγορά. Επομένως, οι επενδυτές θα πληρώσουν μεριστικές προμήθειες ή/και κόστη συναλλαγών σε σχέση με τις συναλλαγές τους σε χρηματιστήρια. Αυτές οι αμοιβές μεριτείας και/ή τα έξοδα συναλλαγής δεν χρεώνονται ούτε καταβάλλονται προς, το Επιμέρους Αμοιβαίο Κεφάλαιο ή την Εταιρεία Διαχείρισης αλλά προς τον ίδιο τον επενδυτή. Επιπλέον, οι επενδυτές μπορούν επίσης να επιβαρυνθούν με το κόστος των περιθωρίων "bid-ask", εννοώντας τη διαφορά μεταξύ τις τιμές στις οποίες μπορούν να αγοραστούν και να πωληθούν μετοχές.

Πρωτογενής Αγορά: Οι Εξουσιοδοτημένοι Συμμετέχοντες που συναλλάσσονται απευθείας με το Αμοιβαίο Κεφάλαιο θα πληρώσουν το σχετικό κόστος συναλλαγής στην πρωτογενή αγορά.

Πόσο καιρό πρέπει να το κρατήσω και μπορώ να βγάλω χρήματα νωρίτερα;

Συνιστώμενη περίοδος διακράτησης: 5 έτη βασίζεται στην εκτίμησή μας για τα χαρακτηριστικά κινδύνου και ανταμοιβής και το κόστος του Υποκεφαλαίου.

Αυτό το προϊόν έχει σχεδιαστεί για μεσοπρόθεσμες επενδύσεις, θα πρέπει να είστε έτοιμοι να παραμείνετε επενδύσεις για τουλάχιστον 5 χρόνια. Μπορείτε να εξαγγυρώσετε την επένδυσή σας στο οποιαδήποτε στιγμή, ή κρατήστε την επένδυση περισσότερο.

Χρονοδιάγραμμα παραγγελιών: Λεπτομέρειες για τη συχνότητα συναλλαγών μπορείτε να βρείτε στην ενότητα "Τι είναι αυτό το προϊόν;". Δείτε το "Ποιο είναι το κόστος;" ενότητα για λεπτομέρειες οποιουδήποτε τέλη εξόδου.

Πώς μπορώ να παραπονεθώ;

Εάν έχετε παράπονα, μπορείτε:

- Καλέστε τη γραμμή επικοινωνίας παραπόνων στο +352 2686 8001
- Mail Amundi Luxembourg SA - Client Service - at 5, allée Scheffer 2520 Luxembourg, Luxembourg
- E-mail στο info@amundi.com

Σε περίπτωση καταγγελίας πρέπει να αναφέρετε σαφώς τα στοιχεία επικοινωνίας σας (όνομα, διεύθυνση, αριθμό τηλεφώνου ή διεύθυνση email) και να δώσετε μια σύντομη εξήγηση της καταγγελίας σας. Περισσότερες πληροφορίες είναι διαθέσιμες στην ιστοσελίδα μας www.amundi.lu.

Εάν έχετε κάποιο παράπονο για το άτομο που σας συμβούλεψε για αυτό το προϊόν ή που σας το πούλησε, θα σας πει πού να παραπονεθείτε.

Άλλες Σχετικές Πληροφορίες

Μπορείτε να βρείτε το ενημερωτικό δελτίο, το καταστατικό, τα βασικά έγγραφα επενδυτών, τις ειδοποιήσεις προς τους επενδυτές, τις οικονομικές εκθέσεις και τα έγγραφα περαιτέρω πληροφοριών σχετικά με το Υπό-Αμοιβαίο Κεφάλαιο, συμπεριλαμβανομένων των διαφόρων δημοσιευμένων πολιτικών του Υποκεφαλαίου στον ιστότοπό μας www.amundi.lu. Μπορείτε επίσης να ζητήσετε αντίγραφο τέτοιων εγγράφων στη διεύθυνση την έδρα της Εταιρείας Διαχείρισης.

Προηγούμενες επιδόσεις: Μπορείτε να πραγματοποιήσετε λήψη της προηγούμενης απόδοσης του Υποκεφαλαίου τα τελευταία 10 χρόνια στη διεύθυνση www.amundi.lu.

Σενάρια απόδοσης: Μπορείτε να βρείτε προηγούμενα σενάρια απόδοσης που ενημερώνονται σε μηνιαία βάση στη διεύθυνση www.amundi.lu.

Termék

AMUNDI INDEX MSCI EMERGING MARKETS SRI PAB - UCITS ETF DR

Az Amundi Index Solutions részalapja

LU1861138961 – Pénznem: USD

Ez a Részalap Luxembourgban engedélyezett.

Alapkezelő társaság: Amundi Luxembourg SA (a továbbiakban: "mi"), amelyet a

a tagja a

Az Amundi cégcsoport felhatalmazással rendelkezik

Luxemburg és

Commission de Surveillance du Secteur Financier (CSSF) szabályoz.

A felelős Amundi Luxembourgnak jelen Kulcsfontosságú Információs Dokumentumhoz való felelősségének felügyeletéért.

További információért kérjük, látogasson el a www.amundi.lu weboldalra, hívja a +352 2686 8001 telefonszámot.

vagy Ez a dokumentum megjelent 2024.12.13.

Mi ez a termék?

Típus: Az Amundi Index Solutions részalap részvényei, amely átruházható értékpapírokba való kollektív befektetési vállalkozás (ÁÉKBV) SICAV.

Futamidő: A Részalap futamideje korlátlan. Az Alapkezelő Társaság megszüntetheti az alapot felszámolással vagy más alappal történő egyesüléssel törvényi előírásoknak megfelelően.

Célok: Ezt a részalapot passzívan kezelik.

Ennek a Részalapnak az a célja, hogy nyomon kövesse az MSCI EM (Emerging Markets) SRI Filtered PAB index (a "Index") teljesítményét, és minimalizálja a

követési hiba a részalap nettó eszközértéke és az Index teljesítménye között.

A követési hiba várható mértékét normál piaci feltételek mellett a Részalap tájékoztatója tartalmazza.

Az Index egy Total Return Index: az Index összetevői által fizetett adó nélküli osztalék szerepel az indexbevallásban.

A Részalap környezeti és/vagy társadalmi jellemzőket népszerűsít többek között egy olyan index lemásolásával, amely integrálja a környezeti, társadalmi és kormányzati („ESG”) minősítést.

Az index az MSCI Emerging Markets indexén alapuló részvényindex, amely 27 feltörekvő ország nagy és közepes kapitalizációjú részvényeit reprezentálja (pl. 2021. november) (a „szülőindex”).

Az Index kitettséget biztosít a kiemelkedő ESG besorolású cégeknek, és kizárja azokat, amelyek termékei negatív társadalmi ill

környezeti hatás. Ezen túlmenően az Index célja egy olyan stratégia teljesítményének bemutatása, amely az értékpapírokat a lehetőségeknek és a lehetőségeknek megfelelően súlyozza át.

az éghajlatváltozással összefüggő kockázatokat, hogy megfeleljenek a Párizsi Megállapodás referenciáitól szóló EU-rendelet (EU

PAB). Az ESG kulcskérdései elsősorban a szén-dioxid-intenzitást foglalják magukban.

Az alkalmazott megközelítés korlátait a Részalap tájékoztatója olyan kockázati tényezőkn keresztül írja le, mint például a fenntartható befektetési kockázat. Az ESG pontszám

A vállalatok számát egy ESG-minősítő ügynökség számítja ki nyers adatok, modellek és becslések alapján, amelyeket az egyes szolgáltatókra jellemző módszerekkel gyűjtöttek/számítottak.

A szabványosítás hiánya és az egyes módszerek egységisége miatt előfordulhat, hogy a közölt információk hiányosak.

A fenntarthatósági kockázatok értékelése összetett, és olyan ESG-adatokon alapulhat, amelyek nehezen beszerezhetők, hiányosak, becslések, elavultak és/vagy

egyébként lényegesen pontatlan. Még azonosítás esetén sem garantálható, hogy ezeket az adatokat helyesen értékelik.

Az Indexnek való kitettség közvetlen replikációval valósul meg, főként átruházható értékpapírokba és/vagy egyéb befektetésekre történő közvetlen befektetésekkel.

Az Index összetevőit az Indexben elfoglalt arányukhoz rendkívül közel eső arányban képviselő elfogadható eszközök.

A Befektetéskezelő képes lesz származékos ügyleteket használni a be- és kiáramlások kezelésére, valamint akkor is, ha ez lehetővé teszi az indexnek való jobb kitélt.

alkotó. Annak érdekében, hogy költségeit ellensúlyozza további bevételeket szerezzen, a Részalap értékpapír-kölcsönzési műveleteket is folytathat.

Lakossági befektetőnek szánt: Ez a termék olyan befektetőnek készült, akik rendelkeznek alapismeretekkel és nem vagy csak korlátozott tapasztalattal rendelkeznek az alapokba történő befektetéssel kapcsolatban növelik befektetésük értékét az ajánlott tartási időszak alatt, és képesek a befektetett összeg erejéig veszteségviselésre.

Visszaváltás és kereskedés: A Részalap részvényeit egy vagy több tőzsdén jegyzik és kereskednek velük. Normál körülmények között foglalkozhat vele részvényeket a tőzsdék kereskedési ideje alatt. Csak az arra jogosult résztvevők (pl. kiválasztott pénzügyezetek) kereskedhetnek közvetlenül részvényekkel a Részalap az elsődleges piacon. További részletek az Amundi Index Solutions tájékoztatójában található.

Felosztási politika: Mivel ez egy nem osztalékfizető részvényosztály, a befektetésből származó bevételt újra befektetik. a felhalmozási részesedés automatikusan megtartja és újra befekteti a Részalapon belüli összes hozzárendelhető jövedelmet; ezáltal értéket halmoz fel a felhalmozási részvények árában.

További információ: További információkat kaphat a Részalapról, beleértve a tájékoztatót és a pénzügyi jelentéseket, amelyek a címen és ingyenesen elérhetők.

kérésre: Amundi Luxembourg SA, 5, allée Scheffer 2520 Luxembourg, Luxembourg.

A Részalap nettó eszközértéke elérhető a www.amundi.lu oldalon

Letétkezelő: CACEIS Bank, Luxemburgi Fióktelep.

Milyen kockázatokkal jár, és mit kaphatok cserébe?

KOCKÁZATJELZŐ



A kockázati mutató azt feltételezi, hogy a terméket 5 évig megőrzi.

Az összefoglaló kockázati mutató egy útmutató a termék kockázati szintjéhez más termékekhez képest. Megmutatja, mekkora valószínűséggel veszít pénzt a termék a piaci mozgások miatt, vagy azért, mert nem tudunk fizetni Önnek.

Ezt a terméket a 7-ből 4-be soroltuk, ami közepes kockázati osztály. Ez a jövőbeni teljesítményből eredő potenciális veszteségeket közepesen értékeli, és a rossz piaci feltételek befolyásolhatják fizetési képességünket.

További kockázatok: A piaci likviditási kockázat felerősítheti a termékek teljesítményének változását.

Ez a termék nem tartalmaz védelmet a jövőbeni piaci teljesítmény ellen, így elveszítheti befektetésének egy részét vagy egészét.

A kockázati mutatóban szereplő kockázatokon kívül más kockázatok is befolyásolhatják a Részalap teljesítményét. Kérjük, tekintse meg az Amundi Index Solutions tájékoztatóját.

ELŐADÁSI FORGATÓKÖNYVEK

A bemutatott kedvezőtlen, mérsékelt és kedvező forgatókönyvek illusztrációk, amelyek a Részalap legrosszabb, átlagos és legjobb teljesítményét tükrözik a elmúlt 10 év. A piacok a jövőben nagyon eltérően fejlődhetnek. A stressz forgatókönyv megmutatja, mit kaphat vissza szélsőséges piaci körülmények között.

Az, hogy mit kap ebből a termékből, a jövőbeni piaci teljesítménytől függ. A piaci fejlemények a jövőben bizonytalanok, és nem is lehetnek azok pontosan előre jelezték.

Ajánlott tartási idő: 5 év			
Beruházás 10 000 USD			
Forgatókönyvek		Ha kilép azután 1 év 5 év	
Minimális	Nincs minimális garantált megtérülés. Elveszítheti befektetésének egy részét vagy egészét.		
Stressz forgatókönyv	Amit a költségek után kaphat vissza? Átlagos hozam évente Amit a költségek	1840 dollár -81,6%	2050 dollár -27,2%
Kedvezőtlen forgatókönyv	után kaphat vissza? Átlagos megtérülés évente	6990 dollár -30,1%	7980 dollár -4,4%
Mérsékelt forgatókönyv	Amit a költségek után visszakaphat Átlagos hozam évente	10 110 dollár 1,1%	11 020 dollár 2,0%
Kedvező forgatókönyv	Amit a költségek után visszakaphat Átlagos hozam évente	16 660 dollár 66,6%	19 470 dollár 14,3%

A feltüntetett számok magukban foglalják magának a terméknek az összes költségét, de tartalmazhatják vagy nem tartalmazhatják az összes költséget, amelyet Ön tanácsadójának vagy forgalmazójának fizet. A a számadatok nem veszik figyelembe az Ön személyes adóügyi helyzetét, ami szintén befolyásolhatja a visszakapott összeget.

Ez a fajta forgatókönyv egy megfelelő proxyt használó befektetésnél fordult elő.

Kedvező forgatókönyv: 2016. 01. 29. és 2021. 01. 29. között egy beruházásnál fordult elő ilyen forgatókönyv.

Mérsékelt forgatókönyv: ez a fajta forgatókönyv egy 2019.11.29. és 2024.11.29. közötti befektetésnél fordult elő

Kedvezőtlen forgatókönyv: ez a fajta forgatókönyv egy 2021.06.30. és 2024.05.12. közötti befektetésnél fordult elő.

Mi történik, ha az Amundi Luxembourg SA nem tud fizetni?

Az Amundi Index Solutions minden egyes részalapja külön eszközkészletet fektet be és tart fenn. A Részalap eszközei és kötelezettségei:

el kell különíteni a többi részalapétól, valamint az alapkezelő társaságtól, és ezek között nincs kereszt-felelősség. A

A Részalap nem vállal felelősséget, ha az Alapkezelő Társaság vagy bármely megbízott szolgáltató csődöt mond vagy nem teljesít.

Milyen költségekkel jár?

Az a személy, aki tanácsot ad Önnek a termékkel kapcsolatban, vagy eladja Önnek ezt a terméket, egyéb költségeket is felszámíthat. Ha igen, ez a személy tájékoztatja Önt ezekről a költségekről és hogyan befolyásolják befektetését.

KÖLTSÉGEK IDŐVEL

A táblázatok azt mutatják, hogy milyen összegeket von le a befektetéséből a különböző típusú költségek fedezésére. Ezek az összegek attól függnek, hogy mennyit fektet be, és mennyi ideig tartja a terméket. Az itt látható összegek illusztrációk, amelyek egy példa befektetési összegben és különböző lehetséges befektetéseken alapulnak

időszakokban.

Feltételeztük:

- Az első évben visszakapja a befektetett összeget (0 % éves hozam). A többi tartási időszakra a terméket feltételeztük

a mérsékelt forgatókönyv szerint működik.

- 10 000 USD befektetés.

Beruházás 10 000 USD		
Forgatókönyvek	Ha kilép azután	
	1 év	5 év*
Összes költség	41 dollár	230 dollár
Éves költséghatás** * Ajánlott tartási időszak	0,4%	0,4%

Nevezési díjat nem számítunk fel

Ha Ön egy biztosítási szerződés részeként fektet be ebbe a termékbe, a feltüntetett költségek nem tartalmaznak további költségeket, amelyeket esetleg Ön viselhet.

A KÖLTSÉGEK ÖSSZETÉTELE

Egyszeri költségek be- és kilépéskor		Ha kilép 1 év után
Belépési költségek*	Ennél a terméknel nevezési díjat nem számítunk fel.	0 USD-ig
Kilépési költségek*	Ennél a terméknel nem számítunk fel kilépési díjat, de a terméket értékesítő személy ezt megteheti.	0,00 USD
Folyamatos költségek minden évben		
Kezelési díjak és egyéb adminisztratív vagy működési költségek	befektetése értékének 0,25%-a évente. Ez a százalék az elmúlt év tényleges költségein alapul.	25,00 USD
Tranzakciós költségek	befektetése értékének 0,17%-a évente. Ez a vételi és eladási költségek becslése a termék mögöttes befektetései. A tényleges összeg attól függ, hogy mennyit veszünk és adunk el.	16,56 USD
Különleges feltételek mellett vállalt járulékos költségek		
Teljesítménydíjak	Ehhez a termékhez nincs teljesítménydíj.	0,00 USD

* Másodlagos piac: mivel a Részalap ETF, azok a befektetők, akik nem Jogosult Részvevők, általában csak a másodlagos piacon vásárolhatnak vagy adhatnak el részvényeket. Ennek megfelelően a befektetők közvetítői díjat és/vagy tranzakciós költségeket fizetnek a tőzsdei kereskedéseikkel kapcsolatban. Ezeket a közvetítői díjakat és/vagy tranzakciós költségeket nem terheli és nem kell fizetni a Részalapnak vagy az Alapkezelő Társaságnak, hanem a befektető saját közvetítőjének. Emellett a befektetők viselhetik a "bid-ask" felárak költségeit is; közötti különbséget jelenti az árak, amelyeken a részvényeket lehet venni és eladni.

Elsődleges piac: Az Alappal közvetlenül foglalkozó felhatalmazott Részvevők fizetik a kapcsolódó elsődleges piaci tranzakciós költségeket.

Meddig kell tartani, és kivehetem-e korán a pénzt?

Javasolt tartási időszak: 5 év a Részalap kockázati és hasznai jellemzőinek és költségeinek értékelésén alapul.

Ezt a terméket középtávú befektetésre tervezték; fel kell készülnie arra, hogy legalább 5 évig befektesse magát. A befektetést a címen válthatja vissza bármikor, vagy tartsa tovább a befektetést.

Rendelési ütemterv: A kereskedés gyakoriságának részleteit a „Mi ez a termék?” alatt találja. Kérjük, olvassa el a "Mik a költségek?" részben a részletekért kilépési díjak.

Hogyan panaszkodhatok?

Ha bármilyen panasz van, lehetősége van:

- Hívja panaszügyi forródrótunkat a +352 2686 8001 telefonszámon
- Mail Amundi Luxembourg SA - Ügyfélszolgálat - 5, allée Scheffer 2520 Luxembourg, Luxembourg
- E-mail az info@amundi.com címre

Panasz esetén egyértelműen meg kell adnia elérhetőségét (név, cím, telefonszám vagy e-mail cím) és rövid magyarázatot kell adnia.

panaszodról. További információ a www.amundi.lu weboldalunkon található.

Ha panasz van azzal a személlyel szemben, aki tanácsot adott Önnek a termékkel kapcsolatban, vagy aki eladta Önnek, megmondják, hol tehet panaszt.

Egyéb lényeges információk

Megtalálhatja a tájékoztatót, az alapszabályt, a kiemelt befektetői dokumentumokat, a befektetőknek szóló értesítéseket, a pénzügyi jelentéseket és a további információkat tartalmazó dokumentumokat a Részalap, beleértve a Részalap különféle közzétett szabályzatait a www.amundi.lu weboldalunkon. Az ilyen dokumentumokról másolatot is kérhet a címen az Alapkezelő Társaság székhelye.

Múltbeli teljesítmény: Letöltheti a Részalap elmúlt 10 évre vonatkozó múltbeli teljesítményét a www.amundi.lu webhelyről.

Teljesítményforgatókönyvek: A korábbi, havonta frissített teljesítményforgatókönyveket a www.amundi.lu oldalon találja.

Prodotto

INDICE AMUNDI MSCI EMERGING MARKETS SRI PAB - UCITS ETF DR

Un comparto di Amundi Index Solutions

LU1861138961 - Valuta: USD

Questo Comparto è autorizzato in Lussemburgo.

Società di gestione: Amundi Luxembourg SA (di seguito: "noi"), regolamentata dalla un membro del Il gruppo di società Amundi è autorizzato a Lussemburgo e Commission de Surveillance du Secteur Financier (CSSF).

È responsabilità della supervisione della relazione di Amundi Luxembourg con il presente Documento informativo chiave.

Per ulteriori informazioni, consultare il sito www.amundi.lu o chiamare il numero +352 2686 8001.

oppure Questo documento è stato pubblicato il 13/12/2024.

Che prodotto è questo?

Tipologia: Azioni di un Comparto di Amundi Index Solutions, un Organismo di Investimento Collettivo in Valori Mobiliari (OICVM), costituito come SICAV.

Durata: La durata del Comparto è illimitata. La Società di Gestione può chiudere il fondo mediante liquidazione o fusione con un altro fondo in conformità con i requisiti di legge.

Obiettivi: Questo Comparto è gestito passivamente.

L'obiettivo di questo Comparto è quello di replicare la performance dell'indice MSCI EM (Emerging Markets) SRI Filtered PAB (l' "**Indice**") e di minimizzare il rischio di errore di tracking tra il valore patrimoniale netto del comparto e la performance dell'indice.

Il livello previsto del tracking error, in normali condizioni di mercato, è indicato nel prospetto del Comparto.

L'indice è un indice a rendimento totale: i dividendi al netto delle imposte versate dai componenti dell'indice sono inclusi nel rendimento dell'indice.

Il Subfondo promuove le caratteristiche ambientali e/o sociali attraverso, tra gli altri, la replica di un Indice che integra un approccio ambientale, sociale e rating di governance ("ESG").

L'indice è un indice azionario basato sull'indice MSCI Emerging Markets rappresentativo dei titoli azionari a grande e media capitalizzazioni di 27 paesi emergenti (come di novembre 2021) (l' "**Indice principale**").

L'indice fornisce esposizione alle aziende con rating ESG eccezionali ed esclude le aziende i cui prodotti hanno un impatto sociale o impatto ambientale. Inoltre, l'indice mira a rappresentare la performance di una strategia che riponderà i titoli in base alle opportunità e

rischi associati alla transizione climatica, al fine di soddisfare i requisiti minimi del regolamento UE sui parametri di riferimento dell'accordo di Parigi (UE PAB). Le questioni chiave ESG includono principalmente l'intensità di carbonio.

I limiti dell'approccio adottato sono descritti nel prospetto del Comparto attraverso fattori di rischio come il rischio di investimento sostenibile. Il punteggio ESG delle aziende viene calcolato da un'agenzia di rating ESG, utilizzando dati grezzi, modelli e stime raccolti/calcolati utilizzando metodi specifici per ciascun fornitore.

A causa della mancanza di standardizzazione e dell'unicità di ciascuna metodologia, le informazioni fornite potrebbero essere incomplete.

La valutazione dei rischi per la sostenibilità è complessa e può basarsi su dati ESG difficili da ottenere, incompleti, stimati, obsoleti e/o altrimenti sostanzialmente inaccurati. Anche se identificati, non vi è alcuna garanzia che questi dati vengano valutati correttamente.

L'esposizione all'Indice sarà realizzata attraverso una Replica Diretta, principalmente effettuando investimenti diretti in titoli trasferibili e/o altri attività idonee che rappresentano i componenti dell'Indice in una proporzione estremamente vicina alla loro proporzione nell'Indice.

Il gestore degli investimenti potrà utilizzare strumenti derivati per gestire flussi in entrata e in uscita e anche se ciò consente una migliore esposizione ad un indice costituente. Al fine di generare reddito aggiuntivo per compensare i costi, il Comparto può anche effettuare operazioni di prestito titoli.

Investitore al dettaglio previsto: questo prodotto è destinato agli investitori con una conoscenza di base e nessuna o limitata esperienza di investimento in fondi che cercano di aumentare il valore del loro investimento nel periodo di detenzione consigliato con la capacità di sostenere perdite fino a concorrenza dell'importo investito.

Rimborso e negoziazione: le azioni del Comparto sono quotate e negoziate su una o più borse valori. In circostanze normali, è possibile negoziare azioni durante gli orari di negoziazione delle borse. Solo i partecipanti autorizzati (ad esempio, istituti finanziari selezionati) possono negoziare azioni direttamente con il Comparto sul mercato primario. Ulteriori dettagli sono forniti nel prospetto informativo di Amundi Index Solutions.

Politica di distribuzione: poiché si tratta di una classe di azioni non distributive, il reddito derivante dagli investimenti viene reinvestito. La quota di accumulazione trattiene e reinveste automaticamente tutto il reddito attribuibile all'interno del Comparto, accumulando così valore nel prezzo delle azioni di accumulazione.

Ulteriori informazioni: è possibile ottenere ulteriori informazioni sul Subfondo, incluso il prospetto e le relazioni finanziarie disponibili gratuitamente all'indirizzo addebito su richiesta presso: Amundi Luxembourg SA, 5, allée Scheffer 2520 Lussemburgo, Lussemburgo. Il Valore Patrimoniale Netto del Comparto è disponibile su www.amundi.lu

Depositario: Banca CACEIS, filiale di Lussemburgo.

Quali sono i rischi e cosa potresti ottenere in cambio?

INDICATORE DI RISCHIO



L'indicatore di rischio presuppone che il prodotto venga conservato per 5 anni.

L'indicatore di rischio riassuntivo è un'indicazione del livello di rischio di questo prodotto rispetto ad altri prodotti. Mostra la probabilità che il prodotto subisca perdite a causa di oscillazioni dei mercati o perché non siamo in grado di pagarvi.

Abbiamo classificato questo prodotto con un livello di rischio medio pari a 4 su 7. Questo significa che le potenziali perdite derivanti dalle performance future sono classificate a un livello medio. cattive condizioni di mercato potrebbero influire sulla nostra capacità di pagarvi.

Rischi aggiuntivi: il rischio di liquidità del mercato potrebbe amplificare la variazione delle performance dei prodotti.

Questo prodotto non include alcuna protezione dalle future performance di mercato, pertanto potresti perdere una parte o la totalità del tuo investimento.

Oltre ai rischi inclusi nell'indicatore di rischio, altri rischi possono influire sulla performance del Comparto. Si prega di fare riferimento al prospetto informativo di Amundi Index Solutions.

SCENARI DI PERFORMANCE

Gli scenari sfavorevoli, moderati e favorevoli mostrati sono illustrazioni che utilizzano la performance peggiore, media e migliore del Subfondo nel corso del Negli ultimi 10 anni. I mercati potrebbero evolversi in modo molto diverso in futuro. Lo scenario di stress mostra cosa si potrebbe ottenere in circostanze di mercato estreme.

Ciò che otterrai da questo prodotto dipende dall'andamento futuro del mercato. Gli sviluppi del mercato in futuro sono incerti e non possono essere previsto con precisione.

Periodo di detenzione consigliato: 5 anni		Investimento 10.000 USD	
Scenari		Se esci dopo 1 anno 5 anni	
Minimo	Non esiste un rendimento minimo garantito. Potresti perdere parte o tutto il tuo investimento.		
Scenario di stress	Cosa potresti ottenere indietro dopo i costi Rendimento medio	\$ 1.840 -81,6%	\$2.050 -27,2%
Scenario sfavorevole	Cosa potresti ottenere indietro dopo i costi Rendimento medio annuo	\$6.990 -30,1%	\$7.980 -4,4%
Scenario moderato	Cosa potresti ottenere indietro dopo i costi Rendimento medio annuo	\$ 10.110 1,1%	\$11.020 2,0%
Scenario favorevole	Cosa potresti ottenere indietro dopo i costi Rendimento medio annuo	\$ 16.660 66,6%	\$ 19.470 14,3%

Le cifre indicate includono tutti i costi del prodotto stesso, ma potrebbero includere o meno tutti i costi che paghi al tuo consulente o distributore. queste cifre non tengono conto della tua situazione fiscale personale, che può anch'essa incidere sull'importo che riceverai in rimborso.

Questo tipo di scenario si è verificato per un investimento che utilizzava un proxy adeguato.

Scenario favorevole: questo tipo di scenario si è verificato per un investimento tra il 29/01/2016 e il 29/01/2021.

Scenario moderato: questo tipo di scenario si è verificato per un investimento tra il 29/11/2019 e il 29/11/2024

Scenario sfavorevole: questo tipo di scenario si è verificato per un investimento tra il 30/06/2021 e il 05/12/2024.

Cosa succede se Amundi Luxembourg SA non è in grado di pagare?

Per ciascun Comparto di Amundi Index Solutions viene investito e mantenuto un pool separato di attività. Le attività e le passività del Comparto sono separati da quelli degli altri comparti nonché da quelli della Società di Gestione, e non vi è alcuna responsabilità incrociata tra nessuno di essi. Il Subfondo non sarà responsabile in caso di fallimento o inadempimento della Società di Gestione o di qualsiasi fornitore di servizi delegato.

Quali sono i costi?

La persona che ti fornisce consulenza o ti vende questo prodotto potrebbe addebitarti altri costi. In tal caso, questa persona ti fornirà informazioni su questi costi e come influiscono sul tuo investimento.

COSTI NEL TEMPO

Le tabelle mostrano gli importi che vengono prelevati dal tuo investimento per coprire diversi tipi di costi. Questi importi dipendono da quanto investi e per quanto tempo si detiene il prodotto. Gli importi mostrati qui sono illustrazioni basate su un importo di investimento di esempio e su diversi possibili investimenti. periodi.

Abbiamo ipotizzato:

- Nel primo anno recupererai l'importo investito (0% di rendimento annuo). Per gli altri periodi di detenzione abbiamo ipotizzato il prodotto si comporta come mostrato nello scenario moderato.
- Vengono investiti 10.000 USD.

Investimento 10.000 USD		
Scenari	Se esci dopo	
	1 anno	5 anni*
Costi totali	\$41	\$230
Impatto sui costi annuali**	0,4%	0,4%

* Periodo di detenzione consigliato.

** Questo dimostra come i costi riducano il rendimento annuale durante il periodo di detenzione. Ad esempio, mostra che se si esce al termine del periodo di detenzione consigliato, il rendimento medio annuo è stimato al 2,39% prima dei costi e all'1,96% dopo i costi.

Non addebitiamo alcuna quota di iscrizione

Se hai investito in questo prodotto come parte di un contratto assicurativo, i costi indicati non includono i costi aggiuntivi che potresti potenzialmente sostenere.

COMPOSIZIONE DEI COSTI

Costi una tantum all'ingresso o all'uscita		Se esci dopo 1 anno
Costi di ingresso*	Per questo prodotto non addebitiamo alcuna quota di iscrizione.	Fino a 0 USD
Costi di uscita*	Per questo prodotto non addebitiamo alcuna commissione di uscita, ma potrebbe farlo chi te lo vende.	0,00 USD
Costi correnti sostenuti ogni anno		
Commissioni di gestione e altro costi amministrativi o operativi	Lo 0,25% del valore del tuo investimento all'anno. Questa percentuale si basa sui costi effettivi dell'ultimo anno.	25,00 USD
Costi di transazione	Lo 0,17% del valore del tuo investimento all'anno. Questa è una stima del costo di acquisto e vendita del Investimenti sottostanti il prodotto. L'importo effettivo dipende da quanto acquistiamo e vendiamo.	16,56 dollari USA
Costi accessori sostenuti in condizioni specifiche		
Commissioni di performance	Per questo prodotto non è prevista alcuna commissione di performance.	0,00 USD

* Mercato secondario: poiché il Comparto è un ETF, gli investitori che non sono Partecipanti Autorizzati potranno generalmente acquistare o vendere azioni solo sul mercato secondario. Di conseguenza,

Gli investitori pagheranno commissioni di intermediazione e/o costi di transazione in relazione alle loro negoziazioni in borsa. Tali commissioni di intermediazione e/o costi di transazione non sono addebitati né pagabili da né al Comparto né alla Società di Gestione, bensì all'intermediario dell'investitore. Inoltre, gli investitori potrebbero anche sostenere i costi degli spread "bid-ask", ovvero la differenza tra i prezzi ai quali le azioni possono essere acquistate e vendute.

Mercato primario: i partecipanti autorizzati che operano direttamente con il Fondo pagheranno i relativi costi di transazione sul mercato primario.

Per quanto tempo dovrei tenerlo e posso prelevare denaro in anticipo?

Periodo di detenzione consigliato: 5 anni, in base alla nostra valutazione delle caratteristiche di rischio e rendimento e dei costi del Subfondo.

Questo prodotto è progettato per un investimento a medio termine; dovresti essere pronto a mantenere l'investimento per almeno 5 anni. Puoi riscattare il tuo investimento a in qualsiasi momento oppure mantenere l'investimento più a lungo.

Pianificazione degli ordini: i dettagli sulla frequenza delle transazioni sono disponibili nella sezione "Cos'è questo prodotto?". Consultare la sezione "Quali sono i costi?" per i dettagli di qualsiasi commissioni di uscita.

Come posso presentare un reclamo?

In caso di reclami, puoi:

- Chiama la nostra hotline per i reclami al numero +352 2686 8001
- Mail Amundi Luxembourg SA - Assistenza Clienti - presso 5, allée Scheffer 2520 Luxembourg, Lussemburgo
- Invia un'e-mail a info@amundi.com

In caso di reclamo è necessario indicare chiaramente i propri dati di contatto (nome, indirizzo, numero di telefono o indirizzo e-mail) e fornire una breve spiegazione del tuo reclamo. Ulteriori informazioni sono disponibili sul nostro sito web www.amundi.lu.

Se hai un reclamo nei confronti della persona che ti ha consigliato questo prodotto o che te lo ha venduto, questa persona ti indicherà dove presentare il reclamo.

Altre informazioni rilevanti

È possibile trovare il prospetto, gli statuti, i documenti chiave per gli investitori, gli avvisi agli investitori, i rapporti finanziari e ulteriori documenti informativi relativi a il Comparto, comprese le varie politiche pubblicate sul nostro sito web www.amundi.lu. È inoltre possibile richiedere una copia di tali documenti all'indirizzo la sede legale della Società di Gestione.

Performance passate: è possibile scaricare le performance passate del Comparto negli ultimi 10 anni dal sito www.amundi.lu.

Scenari di performance: è possibile trovare gli scenari di performance precedenti aggiornati mensilmente sul sito www.amundi.lu.

Mērķis: šajā dokumentā ir sniegta pamatinformācija par šo ieguldījumu produktu. Tas nav mārketinga materiāls. zaudējuma informācija par The ir nepieciešama saskaņā ar likumu, lai palīdzētu izprast šī produkta būtību, riskus, izmaksas, iespējamus ieguvumus un tev palīdzēt ar citiem produktiem.

Tas nav mārketinga materiāls. Tas nav mārketinga materiāls. Tas nav mārketinga materiāls.

Produkts

AMUNDI INDEX MSCI EMERGING MARKETS SRI PAB - UCITS ETF DR

Amundi Index Solutions apakšfonds

LU1861138961 - Valūta: USD

Šis Apakšfonds ir pilnvarots Luksemburgā.

Pārvaldības sabiedrība: Amundi Luxembourg SA (turpmāk: "mēs"), ko regulē Komisija de a biedrs Amundi uzņēmumu grupa ir pilnvarota Luksemburga un Surveillance du Secteur Financier (CSSF).

Uzņēmums ir atbildīgs par Amundi Luxembourg uzraudzību saistībā ar šo Pamatinformācijas dokumentu.

Lai iegūtu vairāk informācijas, lūdz, skatiet www.amundi.lu, zvanot pa tālruni +352 2686 8001.

Šis dokuments publicēts 13.12.2024.

ieslēgts

Kas ir šis produkts?

Veids: Amundi Index Solutions apakšfonda akcijas, kas ir uzņēmums kolektīviem ieguldījumiem pārvedamos vērtspapīros (PVKIU), kas dibināts kā SICAV.

Termiņš: Apakšfonda darbības termiņš ir neierobežots. Pārvaldes sabiedrība var izbeigt fonda darbību, likvidējot vai apvienojot ar citu fondu saskaņā ar likumu prasībām.

Mērķi: Šis Apakšfonds tiek pasīvi pārvaldīts.

Šī Apakšfonda mērķis ir izsekot MSCI EM (Emerging Markets) SRI Filtered PAB indeksa ("Indekss") rezultātiem un samazināt izsekošanas kļūda starp apakšfonda neto aktīvu vērtību un Indeksa rezultātiem.

Paredzamais izsekošanas kļūdas līmenis normālos tirgus apstākļos ir norādīts Apakšfonda prospektā.

Indekss ir kopējās atdeves indekss: indekss deklarācijā ir iekļautas dividendes bez nodokļiem, ko maksā indekss sastāvdaļas.

Apakšfonds veicina vides un/vai sociālos raksturlielumus, cita starpā atkārtotot indekss, kas integrē vides, sociālo un pārvaldības ("ESG") reitings.

Indekss ir akciju indekss, kura pamatā ir MSCI Emerging Markets indekss, kas pārstāv lielas un vidējas kapitalizācijas akcijas 27 jaunattīstības valstīs (kā 2021. gada novembris) ("Vecāku indekss").

Indekss nodrošina uzņēmumus ar izcilēm ESG reitingiem un izslēdz uzņēmumus, kuru produktiem ir negatīva sociālā vai ietekme uz vidi. Turklāt indekss mērķis ir atspoguļot stratēģijas rezultātus, kas pārvērtē vērtspapīrus atbilstoši iespējām un riskus, kas saistīti ar klimata pāreju, lai izpildītu minimālās prasības, kas noteiktas ES regulā par Parīzes nolīguma kritērijiem (ES PAB). ESG galvenie jautājumi galvenokārt ietver oglekļa intensitāti.

Pienemtās pieejas ierobežojumi ir aprakstīti Apakšfonda prospektā, izmantojot tādas riska faktorus kā Ilgtspējīga ieguldījumu risks. ESG rezultāts

uzņēmumu skaitu aprēķina ESG reitingu aģentūra, izmantojot neapstrādātus datus, modeļus un aprēķinus, kas savākti/aprēķināti, izmantojot katram pakalpojumu sniedzējam raksturīgās metodes.

Standartizācijas trūkuma un katras metodoloģijas unikalitātes dēļ sniegtā informācija var būt nepilnīga.

Ilgtspējības risku novērtējums ir sarežģīts un var būt balstīts uz ESG datiem, kurus ir grūti iegūt, tie ir nepilnīgi, aplēsti, novecojuši un/vai

citādi materiāli neprecīzi. Pat identificējot, nevar būt garantijas, ka šie dati tiks pareizi novērtēti.

Pakļaušana indeksam tiks panākta ar tiešas replikācijas palīdzību, galvenokārt veicot tiešus ieguldījumus pārvedamos vērtspapīros un/vai citos

atbilstošos aktīvus, kas pārstāv indekss sastāvdaļas ļoti tuvu to īpatsvaram indeksā.

Ieguldījumu pārvaldnieks varēs izmantot atvasinātos instrumentus, lai risinātu ietilpības, kā arī tad, ja tas ļaus labāk pakļaut indeksam

sastāvdaļa. Lai gūtu papildu ienākumus izmaksu kompensēšanai, Apakšfonds var veikt arī vērtspapīru aizdošanas operācijas.

Paredzētais privātais ieguldītājs: šis produkts ir paredzēts ieguldītājiem, kuriem ir pamatzināšanas un kuriem nav vai ir ierobežota pieredze investīcijās fondos, kuri vēlas palielināt savu ieguldījumu vērtību ieteicamajā turēšanas periodā ar spēju izturēt zaudējumus līdz ieguldītajai summai.

Izpiršana un tirdzniecība: Apakšfonda akcijas tiek kotētas un tirgotas vienā vai vairākās biržās. Normālos apstākļos jūs varat rīkoties

akcijas biržu tirdzniecības laikā. Tikai pilnvaroti dalībnieki (piem., atlasītas finanšu iestādes) var tieši tirgoties ar akcijām

Apakšfonda primārajā tirgū. Sīkāka informācija ir sniegta Amundi Index Solutions prospektā.

Sadales politika: tā kā šī ir akciju šķira, kas neizplata, ienākumi no ieguldījumiem tiek reinvestēti. uzkrāšanas daļa automātiski patur un atkārtoti iegulda visus attiecināmos ienākumus Apakšfonda ietvaros; tādejādi uzkrājot vērtību uzkrāšanas akciju cenā.

Papildinformācija: Jūs varat iegūt papildu informāciju par Apakšfonda, tostarp prospektu un finanšu pārskatus, kas ir pieejami un bez maksas

maksa pēc pieprasījuma no: Amundi Luxembourg SA, 5, allée Scheffer 2520 Luxembourg, Luxembourg.

Apakšfonda neto aktīvu vērtība ir pieejama www.amundi.lu

Depozitārijs: CACEIS Bank, Luksemburgas filiāle.

Kādi ir riski un ko es varētu saņemt pretī?

RISKA INDIKATORS



Riska indikators paredz, ka jūs glabājat produktu 5 gadus.

Kopsavilkuma riska indikators ir ceļvedis šī produkta riska līmenim salīdzinājumā ar citiem produktiem. Tas parāda, cik liela ir iespējamība, ka produkts zaudēs naudu tirgos kustības dēļ vai tāpēc, ka mēs nevaram jums samaksāt.

Mēs esam klasificējuši šo produktu kā 4 no 7, kas ir vidēja riska klase. Tas novērtē iespējamās zaudējumus no turpmākās darbības vidējā līmenī un slikti tirgus apstākļi var ietekmēt mūsu spēju maksāt jums.

Papildu riski: tirgus likviditātes risks var pastiprināt produktu veikspējas atšķirības.

Šis produkts neietver nekādu aizsardzību pret turpmāko tirgus darbību, tāpēc jūs varat zaudēt daļu vai visus savus ieguldījumus.

Papildus riska rādītājā iekļautajiem riskiem Apakšfonda darbību var ietekmēt arī citi riski. Lūdzu, skatiet Amundi Index Solutions prospektu.

IZRĀDES SCENĀRIJI

Parādītie nelabvēlīgie, mērenie un labvēlīgie scenāriji ir ilustrācijas, kurās izmantoti sliktākie, vidējie un labākie Apakšfonda darbības rādītāji. pēdējos 10 gadus. Nākotnē tirgi varētu attīstīties ļoti atšķirīgi. Stresa scenārijs parāda, ko jūs varētu atgūt ekstremālos tirgus apstākļos.

Tas, ko jūs saņemat no šī produkta, ir atkarīgs no turpmākās tirgus darbības. Tirgus attīstība nākotnē ir nesekmīga un nevar būt precīzi prognozēta.

Ieteicamais glabāšanas laiks: 5 gadi			
Investīcijas USD 10 000			
Scenāriji		Ja izejat pēc 1 gads 5 gadi	
Minimums	Minimālās garantētās atdeves nav. Jūs varat zaudēt daļu vai visus savus ieguldījumus.		
Stresa scenārijs	Ko jūs varētu atgūt pēc izmaksām Vidējā atdeve katru gadu Ko jūs	1840 ASV dolāri -81,6%	2050 USD -27,2%
Nelabvēlīgs scenārijs	varētu atgūt pēc izmaksām Vidējā atdeve katru gadu	6990 ASV dolāri -30,1%	7980 ASV dolāri -4,4%
Mērens scenārijs	Ko jūs varētu atgūt pēc izmaksām Vidējā atdeve katru gadu	10 110 ASV dolāri 1,1%	11 020 USD 2,0%
Labvēlīgs scenārijs	Ko jūs varētu atgūt pēc izmaksām Vidējā atdeve katru gadu	16 660 ASV dolāri 66,6%	19 470 ASV dolāri 14,3%

Parādītie skaitļi ietver visas paša produkta izmaksas, taču var ietvert visas izmaksas, ko maksājat savam konsultantam vai izplatītājam. The skaitļos nav ņemta vērā jūsu personīgā nodokļu situācija, kas var ietekmēt arī to, cik daudz jūs saņemat atpakaļ.

Šāda veida scenārijs radās ieguldījumam, izmantojot piemērotu starpniekserveri.

Labvēlīgs scenārijs: šāda veida scenārijs notika ieguldījumam laikā no 29.01.2016. līdz 29.01.2021.

Mērens scenārijs: šāda veida scenārijs radās ieguldījumam laikā no 29.11.2019. līdz 29.11.2024.

Nelabvēlīgs scenārijs: šāda veida scenārijs radās ieguldījumam laikā no 30.06.2021. līdz 05.12.2024.

Kas notiek, ja Amundi Luxembourg SA nevar izmaksāt?

Katram Amundi Index Solutions apakšfondam tiek ieguldīts un uzturēts atsevišķs aktīvu kopums. Apakšfonda aktīvi un saistības ir nošķirti no citu apakšfondu, kā arī no Pārvaldes sabiedrības fondiem, un nevienam no tiem nav savstarpējās saistības. The Apakšfonds nebūtu atbildīgs, ja Pārvaldes sabiedrība vai jebkurš deleģēts pakalpojumu sniedzējs neizpildītu vai saistību nepildītu.

Kādas ir izmaksas?

Persona, kas konsultē vai pārdod jums šo produktu, var iekasēt no jums citas izmaksas. Ja jā, šī persona sniegs jums informāciju par šīm izmaksām un kā tie ietekmē jūsu ieguldījumu.

IZMAKSAS LAIKĀ

Tabulās ir norādītas summas, kas tiek ņemtas no jūsu ieguldījumiem, lai segtu dažāda veida izmaksas. Šīs summas ir atkarīgas no tā, cik daudz jūs ieguldāt, un cik ilgi turat produktu. Šeit norādītās summas ir ilustrācijas, kuru pamatā ir investīciju summas piemērs un dažādas iespējamās investīcijas periodi.

Mēs esam pieņēmuši:

- Pirmajā gadā jūs atgūsit ieguldīto summu (0 % gada atdeve). Pārējiem turēšanas periodiem mēs esam pieņēmuši produktu darbojas, kā parādīts mērenajā scenārijā.
- tiek ieguldīti 10 000 USD.

Investīcijas USD 10 000		
Scenāriji	Ja izejat pēc	
	1 gads	5 gadi*
Kopējās izmaksas	41 \$	230 \$
Ikgadējā izmaksu ietekme**	0,4%	0,4%

* Ieteicamais turēšanas periods.
 ** Tas parāda, kā izmaksas samazina jūsu atdevi katru gadu turēšanas periodā. Piemēram, tas parāda, ka, ja izejat ieteiktajā turēšanas periodā, jūsu vidējā peļņa gadā ir prognozēta, ka tas būs 2,39% pirms izmaksām un 1,96% pēc izmaksām.
 Mēs neiekasējam dalības maksu

Ja esat ieguldījis šajā produktā apdrošināšanas līguma ietvaros, norādītajās izmaksās nav iekļautas papildu izmaksas, kuras jūs varētu segt.

IZMAKSĀJUMU SASTĀVS

Vienreizējās izmaksas iebraucot vai izbraucot		Ja izejat pēc 1 gada
Ieejas izmaksas*	Mēs neiekasējam dalības maksu par šo produktu.	Līdz 0 USD
Izejas izmaksas*	Mēs neiekasējam izejas maksu par šo produktu, bet persona, kas jums pārdod šo produktu, var to darīt.	0,00 USD
Pastāvīgās izmaksas tiek ņemtas katru gadu		
Pārvaldīšanas maksas un citi administratīvās vai darbības izmaksas	0,25% no jūsu ieguldījuma vērtības gadā. Šis procents ir balstīts uz faktiskajām izmaksām pagājušajā gadā.	25,00 USD
Darījumu izmaksas	0,17% no jūsu ieguldījuma vērtības gadā. Šī ir aplēse par pirkšanas un pārdošanas izmaksām produkta pamatā esošās investīcijas. Faktiskā summa ir atkarīga no tā, cik daudz mēs pārkam un pārdodam.	16,56 USD
Nejaušas izmaksas, kas ņemtas īpašos apstākļos		
Maksa par sniegumu	Šim produktam nav jāmaksā par veikspēju.	0,00 USD

* Otrais tirgus: tā kā Apakšfonds ir ETF, ieguldītāji, kas nav Pilnvarotie dalībnieki, parasti varēs pirt vai pārdot akcijas tikai otrreizējā tirgū. Attiecīgi, ieguldītāji maksās starpniecības maksas un/vai darījumu izmaksas saistībā ar saviem darījumiem biržā(-s). Šīs starpniecības maksas un/vai darījumu izmaksas netiek iekasētas un nav jāmaksā ne Apakšfondam, ne Pārvaldes sabiedrībai, bet gan paša ieguldītāja starpniekam. Turklāt ieguldītāji var segt arī "bid-ask" starpības izmaksas; kas nozīmē atšķirību starp cenas, par kādām akcijas var pirt un pārdot.
 Primārais tirgus: Pilnvarotie dalībnieki, kas nodarbojas tieši ar Fondu, maksās saistītās primārā tirgus darījumu izmaksas.

Cik ilgi man tas jātur un vai es varu izņemt naudu pirms termiņa?

Ieteicamais turēšanas periods: 5 gadi ir balstīts uz mūsu novērtējumu par Apakšfonda riska un ienesīguma īpašībām un izmaksām.

Šis produkts ir paredzēts vidēja termiņa investīcijām; jums jābūt gatavam palikt ieguldīt vismaz 5 gadus. Jūs varat izpirkt savus ieguldījumus plkst jebkurā laikā vai paturiet ieguldījumu ilgāk.

Pasūtījumu grafiks: sīkāku informāciju par darījumu biežumu var atrast sadaļā "Kas ir šis produkts?". Lūdzu, skatiet sadaļu "Kādas ir izmaksas?" sadaļā, lai iegūtu sīkāku informāciju par jebkuru izejas maksas.

Kā es varu sūdzēties?

Ja jums ir kādas sūdzības, varat:

- Zvaniet uz mūsu sūdzību palīdzības tālruni +352 2686 8001
- Pasts Amundi Luxembourg SA — klientu apkalpošana — 5, allée Scheffer 2520 Luxembourg, Luxembourg
- E-pasts uz info@amundi.com

Sūdzības gadījumā jums skaidri jānorāda sava kontaktinformācija (vārds, adrese, tālruna numurs vai e-pasta adrese) un jāsniedz īss paskaidrojums par jūsu sūdzību. Plašāka informācija ir pieejama mūsu tīmekļa vietnē www.amundi.lu.

Ja jums ir sūdzība par personu, kas konsultēja jūs par šo produktu vai kura jums to pārdeva, tā jums pateiks, kur iesniegt sūdzību.

Cita būtiska informācija

Jūs varat atrast prospektu, statūtus, galvenos ieguldītāju dokumentus, paziņojumus ieguldītājiem, finanšu pārskatus un citus informācijas dokumentus, kas attiecas uz Apakšfonda, tostarp dažādas mūsu tīmekļa vietnē www.amundi.lu publicētās Apakšfonda politikas. Varat arī pieprasīt šādu dokumentu kopijas pa e-pastu Pārvaldes sabiedrības juridiskā adrese.

Iepriekšējās darbības rezultāti: Apakšfonda iepriekšējo 10 gadu darbības rezultātus varat lejupielādēt vietnē www.amundi.lu.

Veiktspējas scenāriji: iepriekšējos darbības scenārijus, kas tiek atjaunināti katru mēnesi, varat atrast vietnē www.amundi.lu.

Produktas

AMUNDI INDEX MSCI EMERGING MARKETS SRI PAB – UCITS ETF DR

Amundi Index Solutions subfondas

LU1861138961 – Valiuta: USD

Šis subfondas yra įgaliotas Liuksemburge.

Valdymo įmonė: „Amundi Luxembourg SA“ (toliau – „mes“), reguliuojama Finansų a narys

Amundi įmonių grupė yra įgaliota

Liuksemburgas ir

sektorius priežiūros komisijos (CSSF).

Jis yra CSSF narys už Amundi Luxembourg santykių su šiuo Pagrindinės informacijos dokumentu priežiūrą.

Daugiau informacijos rasite www.amundi.lu telefonu +352 2686 8001.

Šis dokumentas paskelbtas 2024-12-13.

įjungta

Kas tai per produktas?

Tipas: Amundi Index Solutions subfondo, kolektyvinio investavimo į perleidžiamus vertybinius popierius subjekto (KIPVPS), įsteigto kaip SICAV.

Terminas: Subfondo galiojimo laikas yra neribotas. Valdymo įmonė gali nutraukti fondo veiklą likviduodama arba sujungdama su kitu fondu pagal teisės aktų reikalavimus.

Tikslai: šis subfondas valdomas pasyviai.

Šio subfondo tikslas yra sekti MSCI EM (Besivystančios rinkos) SRI Filtered PAB indekso (toliau – indeksas) rezultatus ir sumažinti

sekimo klaida tarp subfondo grynosios aktyvų vertės ir indekso rezultatų.

Numatomas sekimo klaidos lygis įprastomis rinkos sąlygomis yra nurodytas Subfondo prospekte.

Indeksas yra visos gražos indeksas: dividendai, atėmus indekso sudedamųjų dalių sumokėtus mokesčius, įtraukiami į indekso deklaraciją.

Subfondas propaguoja aplinkos ir (arba) socialines charakteristikas, be kita ko, pakartodamas indeksą, integruojant aplinkos, socialinius ir

valdymo (ESG) reitingą.

Indeksas yra akcijų indeksas, pagrįstas MSCI Emerging Markets indeksu, reprezentuojančiu didelės ir vidutinės kapitalizacijos akcijas 27 besivystančiose šalyse (kaip 2021 m. lapkričio mėn.) („Tėvų indeksas“).

Indekse pateikiama informacija apie įmones, turinčias išskirtinius ESG reitingus, ir neįtraukiamos įmonės, kurių produktai turi neigiamą socialinį arba

poveikį aplinkai. Be to, Indeksas siekiama parodyti strategijos, pagal kurią vertybiniai popieriai persvarstomi pagal galimybes ir galimybes, rezultatus.

riziką, susijusią su klimato kaita, kad atitiktų minimalius ES reglamento dėl Paryžiaus susitarimo kriterijų (ES

PAB). Pagrindiniai ESG klausimai daugiausia apima anglies dioksido intensyvumą.

Taikomo metodo ribos yra aprašytos Subfondo prospekte, nurodant rizikos veiksnius, tokius kaip tvaraus investavimo rizika. ESG balas

įmonių skaičių apskaičiuoja ESG reitingų agentūra, naudodama neapdorotus duomenis, modelius ir įvertinimus, surinktus/apskaičiuotus naudojant kiekvienam teikėjui būdingus metodus.

Dėl standartizacijos stokos ir kiekvienos metodikos unikalumo, pateikta informacija gali būti neišsami.

Tvarumo rizikos vertinimas yra sudėtingas ir gali būti pagrįstas ESG duomenimis, kuriuos sunku gauti, jie yra neišsamūs, įvertinti, pasenę ir (arba)

kitaip iš esmės netikslūs. Net ir identifikavus, negali būti garantijų, kad šie duomenys bus teisingai įvertinti.

Indekso poveikis bus pasiektas tiesiogiai replikuojant, daugiausia tiesiogiai investuojant į perleidžiamus vertybinius popierius ir (arba)

tinkamas turtas, atstovaujantis indekso sudedamosioms dalims, labai panašiai į jų dalį Indekse.

Investicijų valdytojas galės naudoti išvestines finansines priemones, kad galėtų susidoroti su įplaukomis ir nutekėjimais, taip pat jei tai leis geriau parodyti indeksą

sudedamoji dalis. Siekdamas gauti papildomų pajamų savo išlaidoms kompensuoti, Subfondas taip pat gali vykdyti vertybinių popierių skolinimo operacijas.

Numatytas mažmeninis investuotojas: šis produktas skirtas investuotojams, turintiems pagrindinių žinių ir neturintiems arba ribotos patirties investuojant į fondus, kurie siekia padidinti savo investicijų vertę per rekomenduojamą laikymo laikotarpį ir turėti galimybę prisiimti nuostolius iki investuotos sumos.

Išpirkimas ir prekyba: Subfondo akcijos yra įtrauktos į biržos sąrašus ir jais prekiaujama vienoje ar keliuose vertybinių popierių biržose. Įprastomis aplinkybėmis galite susidoroti akcijų biržų prekybos valandomis. Tik įgalioti dalyviai (pvz., pasirinktos finansų institucijos) gali tiesiogiai prekiauti akcijomis subfondas pirminėje rinkoje. Išsamesnė informacija pateikta „Amundi Index Solutions“ prospekte.

Platinimo politika: kadangi tai yra neplatinamųjų akcijų klasė, investicijų pajamos yra reinvestuojamos. kaupimo dalis automatiškai išlaiko ir reinvestuoja visas subfondo priskiriamas pajamas; taip sukaupiant vertę kaupimo akcijų kainoje.

Daugiau informacijos: Jūs galite gauti daugiau informacijos apie subfondą, įskaitant prospektą ir finansines ataskaitas, kurias galima rasti adresu ir nemokamai.


apmokėstinti paprašius: Amundi Luxembourg SA adresu 5, allée Scheffer 2520 Luxembourg, Liuksemburgas.

Subfondo grynąją aktyvų vertę galima rasti adresu www.amundi.lu

Depozitoriumas: CACEIS Bank, Liuksemburgo skyrius.

Kokia yra rizika ir ką galėčiau gauti mainais?

RIZIKOS RODIKLIS



Rizikos rodiklis reiškia, kad gaminį laikysite 5 metus.

Suvestinis rizikos rodiklis yra šio produkto rizikos lygio, palyginti su kitais produktais, vadovas. Tai parodo, kokia yra tikimybė, kad produktas praras pinigų dėl judėjimo rinkose arba dėl to, kad negalime jums sumokėti.

Priskyrėme šį produktą 4 balams iš 7, tai yra vidutinės rizikos klasė. Tai įvertina galimus nuostolius dėl būsimos veiklos vidutiniu lygiu ir prastos rinkos sąlygos gali turėti įtakos mūsų gebėjimui mokėti jums.

Papildoma rizika: rinkos likvidumo rizika gali sustiprinti produktų našumo pokyčius.

Šis produktas neapima jokios apsaugos nuo būsimų rinkos rezultatų, todėl galite prarasti dalį arba visas savo investicijas.

Be rizikos, įtrauktos į rizikos rodiklį, subfondo rezultatams gali turėti įtakos ir kita rizika. Žr. „Amundi Index Solutions“ prospektą.

SPECIFIKACIJOS SCENARIJAI

Pateikti nepalankūs, vidutiniai ir palankūs scenarijai yra iliustracijos, kuriose naudojami blogiausi, vidutiniai ir geriausi subfondo rezultatai per laikotarpį, pastaruosius 10 metų. Ateityje rinkos gali vystytis labai skirtingai. Streso scenarijus parodo, ką galite susigražinti ekstremaliomis rinkos sąlygomis.

Tai, ką gausite iš šio produkto, priklauso nuo būsimų rinkos rezultatų. Rinkos pokyčiai ateityje yra neišskūs ir negali būti tiksliai prognozuota.

Rekomenduojamas laikymo laikotarpis: 5 metai			
Investicija 10 000 USD			
Scenarijai		Jei išeisite po 1 metai 5 metai	
Minimalus	Nėra minimalios garantuotos grąžos. Galite prarasti dalį arba visas savo investicijas.		
Streso scenarijus	Ką galėtumėte atgauti po išlaidų Vidutinė grąža kiekvienais metais Ką	1840 USD	2050 USD
		-81,6 %	-27,2 %
Nepalankus scenarijus	galėtumėte atgauti po išlaidų Vidutinė kasmet grąža	6 990 USD	7 980 USD
		-30,1 %	-4,4 %
Vidutinis scenarijus	Ką galite atgauti po išlaidų Vidutinė grąža kiekvienais metais	10 110 USD	11 020 USD
		1,1 %	2,0 %
Palankus scenarijus	Ką galite atgauti po išlaidų Vidutinė grąža kiekvienais metais	16 660 USD	19 470 USD
		66,6 %	14,3 %

Pateikti skaičiai apima visas paties gaminio išlaidas, bet gali apimti visas išlaidas, kurias mokate savo patarėjui ar platintojui, arba ne. The skaičiais neatsižvelgiama į jūsų asmeninę mokesčių situaciją, kuri taip pat gali turėti įtakos jūsų grąžinamajai sumai.

Šio tipo scenarijus įvyko investuojant naudojant tinkamą tarpinį serverį.

Palankus scenarijus: tokio tipo scenarijus įvyko investicijai nuo 2016-01-29 iki 2021-01-29.

Vidutinis scenarijus: tokio tipo scenarijus įvyko investicijai nuo 2019-11-29 iki 2024-11-29

Nepalankus scenarijus: tokio tipo scenarijus įvyko investuojant nuo 2021-06-30 iki 2024-12-05 .

Kas atsitiks, jei Amundi Luxembourg SA negalės sumokėti?

Kiekvienam „Amundi Index Solutions“ subfondui investuojamas ir prižiūrimas atskiras turto fondas. Subfondo turtas ir įsipareigojimai yra atskirti nuo kitų subfondų ir nuo Valdymo įmonės subfondų, ir nė vienas iš jų nėra kryžminės atsakomybės. The Subfondas nebus atsakingas, jei Valdymo įmonė ar bet kuris įgaliotas paslaugų teikėjas žlugtų arba nevykdytų įsipareigojimų.

Kokios yra išlaidos?

Asmuo, konsultuojantis arba parduodantis jums šį produktą, gali apmokestinti kitas išlaidas. Jei taip, šis asmuo suteiks jums informaciją apie šias išlaidas ir kaip jie veikia jūsų investicijas.

IŠLAIDOS PER LAIKĄ

Lentelėse parodytos sumos, paimtos iš jūsų investicijų įvairių rūšių išlaidoms padengti. Šios sumos priklauso nuo to, kiek investuojate, ir kiek laiko laikote gaminį. Čia pateiktos sumos yra iliustracijos, pagrįstos pavyzdine investicijų suma ir skirtingomis galimomis investicijomis laikotarpiais.

Mes padarėme prielaidą:

- Pirmaisiais metais atgautumėte investuotą sumą (0 % metinė grąža). Kitais laikymo laikotarpiais mes laikome prekybą veikia taip, kaip parodyta vidutinio sunkumo scenarijuje.

- Investuojama 10 000 USD.

Investicija 10 000 USD		
Scenarijai	Jei išeisite po	
	1 metai	5 metai*
Bendros išlaidos	41 USD	230 USD
Metinis išlaidų poveikis** *	0,4 %	0,4 %

Rekomenduojamas laikymo laikotarpis.
 ** Tai parodo, kaip išlaidos sumažina jūsų grąžą kiekvienais metais per laikymo laikotarpį. Pavyzdžiui, tai rodo, kad jei išeinatė rekomenduojamą laikymo laikotarpį, jūsų vidutinė metinė grąža yra numatoma 2,39 % prieš išlaidas ir 1,96 % po išlaidų.
 Įstojo mokesčio neimame

Jei investuojate į šį produktą pagal draudimo sutartį, nurodytos išlaidos neapima papildomų išlaidų, kurias galite padengti.

IŠLAIDŲ SUDĖTIS

Vienkartinės išlaidos įvažiuojant arba išvažiuojant		Jei išeisite po 1 metų
Įėjimo išlaidos*	Už šią prekę įėjimo mokesčio neimame.	Iki 0 USD
Išėjimo išlaidos*	Mes neimame šio produkto išėjimo mokesčio, tačiau asmuo, parduodantis jums produktą, gali tai padaryti.	0,00 USD
Kasmet imamos nuolatinės išlaidos		
Valdymo mokesčiai ir kt administracinės ar veiklos išlaidas	0,25% jūsų investicijos vertės per metus. Šis procentas yra pagrįstas faktinėmis praėjusių metų išlaidomis.	25,00 USD
Sandorio išlaidos	0,17% jūsų investicijos vertės per metus. Tai yra pirkimo ir pardavimo išlaidų sąmata pagrindines investicijas į produktą. Tikroji suma priklauso nuo to, kiek perkame ir parduodame.	16,56 USD
Atsitiktinės išlaidos, paaimamos konkrečiomis sąlygomis		
Sėkmės mokesčiai	Šiam gaminiui veiklos mokesčio nėra.	0,00 USD

* Antrinė rinka: kadangi subfondas yra ETF, investuotojai, kurie nėra Įgaliojami dalyviai, paprastai galės pirkti arba parduoti akcijas tik antrinėje rinkoje. Atitinkamai, investuotojai mokės tarpininkavimo mokesčius ir (arba) sandorio išlaidas, susijusias su jų sandoriais vertybinių popierių biržoje (-ose). Šie tarpininkavimo mokesčiai ir (arba) sandorio išlaidos nėra apmokestinamos ir nėra mokamos Subfondui ar Valdymo įmonei, o paties investuotojo tarpininkui. Be to, investuotojai taip pat gali padengti „bid-ask“ skirtumų išlaidas; reiškia skirtumą tarp kainos, kuriomis galima pirkti ir parduoti akcijas.
 Pirminė rinka: Įgaliojami dalyviai, tiesiogiai dirbantys su Fondu, apmokės susijusias pirminės rinkos sandorių išlaidas.

Kiek laiko turėčiau jį laikyti ir ar galiu pasiimti pinigus anksčiau?

Rekomenduojamas laikymo laikotarpis: 5 metai yra pagrįstas mūsų subfondo rizikos ir naudos charakteristikų ir išlaidų vertinimu.

Šis produktas skirtas vidutinės trukmės investicijoms; turėtumėte būti pasirėngę likti investuoti mažiausiai 5 metus. Savo investicijas galite išpirkti adresu bet kurio metu arba laikykite investiciją ilgiau.

Užsakymų tvarkaraštis: išsamią informaciją apie sandorių dažnumą rasite skiltyje "Kas tai yra produktas?". Žr. „Kokios yra išlaidos? skyriuje, kur rasite išsamią informaciją apie bet kurią išvykimo mokesčiai.

Kaip galiu skųstis?

Jei turite nusiskundimų, galite:

- Skambinkite mūsų skundų karštosios linijos telefonu +352 2686 8001
- Paštas Amundi Luxembourg SA – klientų aptarnavimas – adresu 5, allée Scheffer 2520 Liuksemburgas, Liuksemburgas
- paštu info@amundi.com

Skundo atveju turite aiškiai nurodyti savo kontaktinius duomenis (vardą, adresą, telefono numerį arba el. pašto adresą) ir pateikti trumpą paaiškinimą. Jūsų skundo. Daugiau informacijos rasite mūsų svetainėje www.amundi.lu.

Jei turite nusiskundimų dėl asmens, kuris jums patarė dėl šio produkto arba kuris jums jį pardavė, jis nurodys, kur pateikti skundą.

Kita svarbi informacija

Galite rasti prospektą, įstatus, pagrindinius investuotojams skirtus dokumentus, pranešimus investuotojams, finansines ataskaitas ir kitus informacijos dokumentus, susijusius su Subfondas, įskaitant įvairias mūsų svetainėje www.amundi.lu paskelbtas subfondo politikos kryptis. Taip pat galite paprašyti tokių dokumentų kopijų adresu Valdymo įmonės buveinė.

Ankstesni rezultatai: ankstesnius subfondo rezultatus per pastaruosius 10 metų galite atsisiųsti iš www.amundi.lu.

Našumo scenarijai: ankstesnius veiklos scenarijus, atnaujinamus kas mėnesį, galite rasti adresu www.amundi.lu.

Objetivo: Este documento fornece informações importantes sobre este produto de investimento. As informações fornecidas por lei são necessárias para ajudar a compreender a natureza, os riscos, os custos, os ganhos e as perdas potenciais deste produto e outros produtos.

Não é material de marketing.

Produto

ÍNDICE AMUNDI MSCI MERCADOS EMERGENTES SRI PAB - UCITS ETF DR

Um Subfundo da Amundi Index Solutions

LU1861138961 - Moeda: USD

Este Subfundo está autorizado em Luxemburgo.

Sociedade Gestora: Amundi Luxembourg SA (doravante: "nós"), regulada pela Commission

O Grupo de empresas Amundi está autorizado em

Luxemburgo e

de Surveillance du Secteur Financier (CSSF).

O é responsável por supervisionar a relação da Amundi Luxembourg com este Documento de Informações Essenciais.

Para mais informações, consulte www.amundi.lu ou ligue para +352 2686 8001.

Este documento foi publicado em 13/12/2024. sobre

O que é este produto?

Tipo: Ações de um Subfundo da Amundi Index Solutions, um Organismo de Investimento Coletivo em Valores Mobiliários (OICVM), constituído como um SICAV.

Prazo: O prazo de vigência do Subfundo é ilimitado. A Sociedade Gestora poderá extinguir o fundo por liquidação ou fusão com outro fundo. de acordo com os requisitos legais.

Objetivos: Este Subfundo é gerido de forma passiva.

O objetivo deste Subfundo é acompanhar o desempenho do MSCI EM (Mercados Emergentes) SRI Filtered PAB Index (o "Índice") e minimizar o erro de rastreamento entre o valor patrimonial líquido do subfundo e o desempenho do Índice.

O nível previsto do erro de rastreamento, em condições normais de mercado, é indicado no prospecto do Subfundo.

O Índice é um Índice de Retorno Total: os dividendos líquidos de impostos pagos pelos constituintes do Índice são incluídos no retorno do índice.

O Subfundo promove características ambientais e/ou sociais através, entre outras, da replicação de um Índice que integra uma perspectiva ambiental, social e

classificação de governança corporativa ("ESG").

O Índice é um índice de ações baseado no índice MSCI Emerging Markets, representativo das ações de grande e média capitalização em 27 países emergentes (como de novembro de 2021) (o "Índice dos Países").

O Índice oferece exposição a empresas com classificações ESG excepcionais e exclui empresas cujos produtos têm um impacto social ou ambiental negativo.

impacto ambiental. Além disso, o Índice visa representar o desempenho de uma estratégia que repondera os títulos de acordo com as oportunidades e

riscos associados à transição climática, a fim de cumprir os requisitos mínimos do Regulamento da UE sobre os parâmetros de referência do Acordo de Paris (UE

PAB). As principais questões ESG incluem principalmente a intensidade de carbono.

Os limites da abordagem adotada são descritos no prospecto do Subfundo por meio de fatores de risco, como o risco de investimento sustentável. A pontuação ESG

das empresas é calculado por uma agência de classificação ESG, usando dados brutos, modelos e estimativas coletados/calculados usando métodos específicos para cada provedor.

Devido à falta de padronização e à singularidade de cada metodologia, as informações fornecidas podem estar incompletas.

A avaliação dos riscos de sustentabilidade é complexa e pode ser baseada em dados ESG difíceis de obter, incompletos, estimados, desatualizados e/ou

caso contrário, serão materialmente imprecisos. Mesmo quando identificados, não há garantia de que esses dados serão avaliados corretamente.

A exposição ao Índice será conseguida através de uma Replicação Direta, principalmente através da realização de investimentos diretos em valores mobiliários e/ou outros

ativos elegíveis que representam os constituintes do Índice em uma proporção extremamente próxima à sua proporção no Índice.

O Gestor de Investimentos poderá utilizar derivativos para fazer face a entradas e saídas e também se permitir uma melhor exposição a um Índice

constituente. A fim de gerar receitas adicionais para compensar seus custos, o Subfundo também pode realizar operações de empréstimo de títulos.

Investidor de varejo pretendido: Este produto é destinado a investidores com conhecimento básico e nenhuma ou experiência limitada em investimentos em fundos que buscam aumentar o valor do seu investimento durante o período de retenção recomendado, com capacidade de suportar perdas até o valor investido.

Resgate e Negociação: As cotas do Subfundo são listadas e negociadas em uma ou mais bolsas de valores. Em circunstâncias normais, você pode negociar em ações durante o horário de negociação das bolsas de valores. Somente participantes autorizados (por exemplo, instituições financeiras selecionadas) podem negociar ações diretamente com o Subfundo no mercado primário. Mais detalhes podem ser encontrados no prospecto do Amundi Index Solutions.

Política de distribuição: Como esta é uma classe de ações não distribuível, o rendimento do investimento é reinvestido. A ação de acumulação retém automaticamente e reinveste todo o rendimento atribuível dentro do Subfundo; acumulando assim valor no preço das ações de acumulação.


Mais informações: Você pode obter mais informações sobre o Subfundo, incluindo o prospecto e os relatórios financeiros que estão disponíveis gratuitamente em cobrança mediante solicitação de: Amundi Luxembourg SA em 5, allée Scheffer 2520 Luxembourg, Luxemburgo.

O valor patrimonial líquido do subfundo está disponível em www.amundi.lu

Depositário: Banco CACEIS, Sucursal de Luxemburgo.

Quais são os riscos e o que posso obter em troca?

INDICADOR DE RISCO



O indicador de risco pressupõe que você mantenha o produto por 5 anos.

O indicador de risco resumido serve como guia para o nível de risco deste produto em comparação com outros produtos. Ele indica a probabilidade de o produto perder dinheiro devido a oscilações nos mercados ou à impossibilidade de lhe pagarmos.

Classificamos este produto como 4 de 7, que é uma classe de risco médio. Isso classifica as perdas potenciais de desempenho futuro em um nível médio, e más condições de mercado podem afetar nossa capacidade de pagar você.

Riscos adicionais: O risco de liquidez do mercado pode amplificar a variação do desempenho dos produtos.

Este produto não inclui nenhuma proteção contra desempenho futuro do mercado, então você pode perder parte ou todo o seu investimento.

Além dos riscos incluídos no indicador de risco, outros riscos podem afetar o desempenho do Subfundo. Consulte o prospecto do Amundi Index Solutions.

CENÁRIOS DE DESEMPENHO

Os cenários desfavorável, moderado e favorável apresentados são ilustrações que utilizam o pior, médio e melhor desempenho do Subfundo ao longo dos últimos 10 anos. Os mercados podem se desenvolver de forma muito diferente no futuro. O cenário de estresse mostra o que você pode obter em circunstâncias extremas de mercado.

O que você obtém com este produto depende do desempenho futuro do mercado. Os desenvolvimentos futuros do mercado são incertos e não podem ser previsto com precisão.

Período de retenção recomendado: 5 anos			
Investimento USD 10.000			
Cenários		Se você sair depois 1 ano 5 anos	
Mínimo	Não há retorno mínimo garantido. Você pode perder parte ou todo o seu investimento.		
Cenário de Estresse	O que você pode obter de volta após os custos	\$ 1.840	\$ 2.050
	Retorno médio a cada ano	-81,6%	-27,2%
Cenário desfavorável	O que você pode obter de volta após os custos	\$ 6.990	\$ 7.980
	Retorno médio a cada ano	-30,1%	-4,4%
Cenário Moderado	O que você pode receber de volta após os custos	\$ 10.110	\$ 11.020
	Retorno médio anual	1,1%	2,0%
Cenário favorável	O que você pode receber de volta após os custos	\$ 16.660	\$ 19.470
	Retorno médio anual	66,6%	14,3%

Os valores apresentados incluem todos os custos do produto em si, mas podem ou não incluir todos os custos que você paga ao seu consultor ou distribuidor. Os números não levam em consideração sua situação tributária pessoal, o que também pode afetar o valor que você receberá de volta.

Esse tipo de cenário ocorreu para um investimento usando um proxy adequado.

Cenário favorável: este tipo de cenário ocorreu para um investimento entre 29/01/2016 e 29/01/2021.

Cenário moderado: este tipo de cenário ocorreu para um investimento entre 29/11/2019 e 29/11/2024

Cenário desfavorável: este tipo de cenário ocorreu para um investimento entre 30/06/2021 e 05/12/2024.

O que acontece se a Amundi Luxembourg SA não puder pagar?

Um conjunto separado de ativos é investido e mantido para cada Subfundo da Amundi Index Solutions. Os ativos e passivos do Subfundo são segregados dos demais subfundos, bem como dos da Sociedade Gestora, não havendo responsabilidade cruzada entre nenhum deles.

O Subfundo não será responsável caso a Sociedade Gestora ou qualquer prestador de serviços delegado falhe ou inadimplir.

Quais são os custos?

A pessoa que lhe aconselha ou vende este produto poderá cobrar-lhe outros custos. Nesse caso, essa pessoa fornecerá informações sobre esses custos e como elas afetam seu investimento.

CUSTOS AO LONGO DO TEMPO

As tabelas mostram os valores retirados do seu investimento para cobrir diferentes tipos de custos. Esses valores dependem de quanto você investe e por quanto tempo você mantém o produto. Os valores mostrados aqui são ilustrações baseadas em um valor de investimento de exemplo e diferentes investimentos possíveis períodos.

Assumimos:

- No primeiro ano, você receberá de volta o valor investido (retorno anual de 0%). Para os demais períodos de retenção, assumimos o produto funciona conforme mostrado no cenário moderado.

- USD 10.000 são investidos.

Cenários	Investimento USD 10.000	
	1 ano	Se você sair depois 5 anos*
Custos totais	\$ 41	\$ 230
Impacto anual de custo** *	0,4%	0,4%

Período de retenção recomendado.

** Isso ilustra como os custos reduzem seu retorno a cada ano durante o período de retenção. Por exemplo, mostra que, se você sair no período de retenção recomendado, seu retorno médio anual será projetado para ser 2,39% antes dos custos e 1,96% após os custos.

Não cobramos taxa de inscrição

Se você investir neste produto como parte de um contrato de seguro, os custos mostrados não incluem custos adicionais que você poderia potencialmente arcar.

COMPOSIÇÃO DOS CUSTOS

Custos únicos na entrada ou saída		Se você sair depois de 1 ano
Custos de entrada*	Não cobramos taxa de inscrição para este produto.	Até 0 USD
Custos de saída*	Não cobramos taxa de saída para este produto, mas a pessoa que está vendendo o produto para você pode fazê-lo.	0,00 USD
Custos contínuos assumidos a cada ano		
Taxas de gestão e outras custos administrativos ou operacionais	0,25% do valor do seu investimento por ano. Essa porcentagem é baseada nos custos reais do último ano.	25,00 dólares americanos
Custos de transação	0,17% do valor do seu investimento por ano. Esta é uma estimativa do custo de compra e venda do Investimentos subjacentes ao produto. O valor real depende de quanto compramos e vendemos.	16,56 dólares americanos
Custos incidentais assumidos em condições específicas		
Taxas de desempenho	Não há taxa de desempenho para este produto.	0,00 USD

* Mercado Secundário: como o Subfundo é um ETF, os investidores que não são Participantes Autorizados geralmente só poderão comprar ou vender ações no mercado secundário. Consequentemente, Os investidores pagarão taxas de corretagem e/ou custos de transação relacionados às suas negociações na(s) bolsa(s) de valores. Essas taxas de corretagem e/ou custos de transação não são cobrados nem pagáveis por nem ao Subfundo nem à Sociedade Gestora, mas sim ao próprio intermediário do investidor. Além disso, os investidores também podem suportar os custos dos spreads "bid-ask", ou seja, a diferença entre os preços pelos quais as ações podem ser compradas e vendidas.

Mercado primário: Os participantes autorizados que lidam diretamente com o Fundo pagarão os custos de transação relacionados ao mercado primário.

Por quanto tempo devo mantê-lo e posso sacar o dinheiro mais cedo?

Período de retenção recomendado: 5 anos com base em nossa avaliação das características de risco e recompensa e custos do Subfundo.

Este produto foi projetado para investimento de médio prazo; você deve estar preparado para permanecer investido por pelo menos 5 anos. Você pode resgatar seu investimento em a qualquer momento ou manter o investimento por mais tempo.

Cronograma de Pedidos: Detalhes sobre a frequência de negociação podem ser encontrados em "O que é este produto?". Consulte a seção "Quais são os custos?" para obter detalhes sobre qualquer taxas de saída.

Como posso reclamar?

Caso tenha alguma reclamação, você pode:

- Ligue para nossa linha direta de reclamações em +352 2686 8001
- Mail Amundi Luxembourg SA - Atendimento ao Cliente - em 5, allée Scheffer 2520 Luxemburgo, Luxemburgo
- E-mail para info@amundi.com

Em caso de reclamação, você deve indicar claramente seus dados de contato (nome, endereço, número de telefone ou endereço de e-mail) e fornecer uma breve explicação da sua reclamação. Mais informações estão disponíveis em nosso site www.amundi.lu.

Se você tiver alguma reclamação sobre a pessoa que lhe recomendou este produto ou que o vendeu, ela lhe dirá onde reclamar.

Outras informações relevantes

Você pode encontrar o prospecto, estatutos, documentos-chave para investidores, avisos aos investidores, relatórios financeiros e outros documentos informativos relacionados a o Subfundo, incluindo várias políticas publicadas do Subfundo em nosso site www.amundi.lu. Você também pode solicitar uma cópia desses documentos em a sede social da Sociedade Gestora.

Desempenho passado: Você pode baixar o desempenho passado do Subfundo nos últimos 10 anos em www.amundi.lu.

Cenários de desempenho: Você pode encontrar cenários de desempenho anteriores atualizados mensalmente em www.amundi.lu.

Scop: Acest document oferă informații cheie despre acest produs de investiții și informațiile dvs. sunt cerute de lege pentru a ajuta la înțelegerea naturii, riscurilor, costurilor, câștigurilor și pierderilor potențiale ale acestui produs la timp, cuprinzătoare produse.

Nu este material de marketing.

Produs

AMUNDI INDEX MSCI EMERGING MARKETS SRI PAB - UCITS ETF DR

Un subfond al Amundi Index Solutions

LU1861138961 - Moneda: USD

Acest subfond este autorizat în Luxemburg.

Societate de administrare: Amundi Luxembourg SA (denumiți în continuare „noi”),

o membru al

Grupul de companii Amundi, este autorizat în

Luxemburg și

reglementată de Comisia de Supraveghere a Secteurului Financiar (CSSF).

Este responsabil pentru supravegherea relației Amundi Luxembourg cu acest Document cu informații cheie.

Pentru mai multe informații, vă rugăm să consultați www.amundi.lu, sunați la +352 2686 8001.

Acest document a fost publicat la 13/12/2024.

pe

Ce este acest produs?

Tip: Acțiuni ale unui subfond al Amundi Index Solutions, un organism de investiții colective în valori mobiliare (OPCVM), înființat ca un SICAV.

Termen: Durata sub-fondului este nelimitată. Societatea de administrare poate desființa fondul prin lichidare sau fuziune cu un alt fond în conformitate cu cerințele legale.

Obiective: Acest subfond este gestionat pasiv.

Obiectivul acestui subfond este de a urmări performanța indicelui MSCI EM (Emerging Markets) SRI Filtered PAB („Indicele”) și de a minimiza eroare de urmărire între valoarea activului net al subfondului și performanța indicelui.

Nivelul anticipat al erorii de urmărire, în condiții normale de piață, este indicat în prospectul Sub-fondului.

Indicele este un indice de rentabilitate totală: dividendele fără impozite plătite de componentele indicelui sunt incluse în randamentul indicelui.

Sub-fondul promovează caracteristicile de mediu și/sau sociale prin, printre altele, reproducând un indice care integrează un mediu, social și evaluarea guvernantei („ESG”).

Indicele este un indice de acțiuni bazat pe indicele MSCI Emerging Markets reprezentativ pentru acțiunile cu capitalizare mare și mijlocie din 27 de țări emergente (cum ar fi din noiembrie 2021) („Indexul părinților”).

Indicele oferă expunere companiilor cu evaluări ESG remarcabile și exclude companiile ale căror produse au un impact social sau negativ

impactul asupra mediului. În plus, indicele își propune să reprezinte performanța unei strategii care reponderează valorile mobiliare în funcție de oportunități și riscurile asociate tranziției climatice, pentru a îndeplini cerințele minime ale Regulamentului UE privind criteriile de referință ale Acordului de la Paris (UE PAB). Problemele cheie ESG includ în principal intensitatea carbonului.

Limitele abordării adoptate sunt descrise în prospectul Sub-fondului prin intermediul unor factori de risc precum Riscul de investiții durabile. Scorul ESG de companii este calculată de o agenție de rating ESG, folosind date brute, modele și estimări colectate/calculate folosind metode specifice fiecărui furnizor.

Din cauza lipsei de standardizare și a unicității fiecărei metodologii, informațiile furnizate pot fi incomplete.

Evaluarea riscurilor de sustenabilitate este complexă și se poate baza pe date ESG care sunt dificil de obținut, incomplete, estimate, depășite și/sau

altfel material inexacte. Chiar și atunci când sunt identificate, nu poate exista nicio garanție că aceste date vor fi evaluate corect.

Expunerea la indice va fi realizată printr-o replicare directă, în principal prin realizarea de investiții directe în valori mobiliare și/sau alte

active eligibile reprezentând constituenții Indexului într-o proporție extrem de apropiată de proporția acestora în Index.

Managerul de investiții va putea folosi instrumente derivate pentru a face față intrărilor și ieșirilor și, de asemenea, dacă permite o mai bună expunere la un indice.

constitutiv. Pentru a genera venituri suplimentare pentru a-și compensa costurile, Sub-fondul poate, de asemenea, să inițieze operațiuni de împrumut de valori mobiliare.

Investitorul de retail vizat: Acest produs este destinat investitorilor, cu cunoștințe de bază și experiență lipsită sau limitată de a investi în fonduri care doresc să crește valoarea investiției lor pe perioada de deținere recomandată, cu capacitatea de a suporta pierderi până la suma investită.

Rambursare și tranzacționare: Acțiunile Sub-fondului sunt listate și tranzacționate la una sau mai multe burse de valori. În circumstanțe normale, puteți face față acțiuni în timpul orelor de tranzacționare ale burselor de valori. Numai participanții autorizați (de exemplu, instituții financiare selectate) pot tranzacționa direct cu acțiuni subfondul pe piața primară. Mai multe detalii sunt furnizate în prospectul Amundi Index Solutions.

Politica de distribuție: deoarece aceasta este o clasă de acțiuni care nu are distribuție, veniturile din investiții sunt reinvestite. cota de acumulare reține și reinvestește automat toate veniturile atribuibile în cadrul Sub-fondului; acumulând astfel valoare în prețul acțiunilor de acumulare.

Mai multe informații: puteți obține informații suplimentare despre subfond, inclusiv prospectul și rapoartele financiare, care sunt disponibile la și gratuit taxă la cerere de la: Amundi Luxembourg SA la 5, allée Scheffer 2520 Luxembourg, Luxembourg.

Valoarea activului net al subfondului este disponibilă pe www.amundi.lu

Depozitar: CACEIS Bank, Sucursala din Luxemburg.

Care sunt riscurile și ce aș putea primi în schimb?

INDICATOR DE RISC



Indicatorul de risc presupune că păstrați produsul timp de 5 ani.

Indicatorul de risc sumar este un ghid al nivelului de risc al acestui produs în comparație cu alte produse. Arată cât de probabil este ca produsul să piardă bani din cauza mișcării pe piețe sau pentru că nu suntem în măsură să vă plătim.

Am clasificat acest produs ca fiind 4 din 7, care este o clasă de risc mediu. Aceasta evaluează pierderile potențiale din performanța viitoare la un nivel mediu și condițiile proaste ale pieței ar putea afecta capacitatea noastră de a vă plăti.

Riscuri suplimentare: Riscul de lichiditate al pieței ar putea amplifica variația performanțelor produsului.

Acest produs nu include nicio protecție împotriva performanțelor viitoare de pe piață, așa că ați putea pierde o parte sau întreaga investiție.

Pe lângă riscurile incluse în indicatorul de risc, alte riscuri pot afecta performanța Sub-fondului. Vă rugăm să consultați prospectul Amundi Index Solutions.

SCENARIILE DE PERFORMANȚĂ

Scenariile nefavorabile, moderate și favorabile prezentate sunt ilustrații care folosesc cea mai proastă, medie și cea mai bună performanță a subfondului ultimii 10 ani. Piețele s-ar putea dezvolta foarte diferit în viitor. Scenariul de stres arată ce ați putea primi înapoi în circumstanțe extreme ale pieței.

Ceea ce obțineți de la acest produs depinde de performanța viitoare a pieței. Evoluțiile pieței în viitor sunt incerte și nu pot fi prezis cu acuratețe.

Perioada de deținere recomandată: 5 ani		Investiție 10.000 USD	
Scenarii		Dacă ieși după 1 an 5 ani	
Minim	Nu există un randament minim garantat. Ai putea pierde o parte sau toată investiția.		
Scenariu de stres	Ce ați putea primi înapoi după costuri Rentabilitatea medie în	1.840 USD -81,6%	2.050 USD -27,2%
Scenariu nefavorabil	fiecare an Ce ați putea obține înapoi după costuri Rentabilitatea medie în fiecare an	6.990 USD -30,1%	7.980 USD -4,4%
Scenariu moderat	Ce ați putea primi înapoi după costuri Rentabilitatea medie în fiecare an	10.110 USD 1,1%	11.020 USD 2,0%
Scenariu favorabil	Ce ați putea primi înapoi după costuri Rentabilitatea medie în fiecare an	16.660 USD 66,6%	19.470 USD 14,3%

Cifrele afișate includ toate costurile produsului în sine, dar pot include sau nu toate costurile pe care le plățiți consilierului sau distribuitorului dumneavoastră. The cifrele nu țin cont de situația dvs. fiscală personală, care poate afecta, de asemenea, cât veți primi înapoi.

Acest tip de scenariu a apărut pentru o investiție folosind un proxy adecvat.

Scenariu favorabil: acest tip de scenariu a avut loc pentru o investiție între 29/01/2016 și 29/01/2021.

Scenariu moderat: acest tip de scenariu a avut loc pentru o investiție între 29.11.2019 și 29.11.2024

Scenariu nefavorabil: acest tip de scenariu a apărut pentru o investiție între 30.06.2021 și 05.12.2024.

Ce se întâmplă dacă Amundi Luxembourg SA nu poate plăti?

Pentru fiecare subfond al Amundi Index Solutions este investit și menținut un grup separat de active. Activele și pasivele Sub-fondului sunt separate de cele ale altor subfonduri, precum și de cele ale Societății de administrare și nu există nicio răspundere încrucișată între niciunul dintre acestea. The Subfondul nu ar fi răspunzător în cazul în care Societatea de administrare sau orice furnizor de servicii delegat ar eșua sau nu ar fi îndeplinit.

Care sunt costurile?

Persoana care vă sfătuiește sau vă vinde acest produs vă poate percepe alte costuri. Dacă da, această persoană vă va oferi informații despre aceste costuri și modul în care acestea vă afectează investiția.

COSTURI DE-A LUNGUL TIMPULUI

Tabelele arată sumele care sunt luate din investiția dvs. pentru a acoperi diferite tipuri de costuri. Aceste sume depind de cât investiți și cât timp țineți produsul. Sumele prezentate aici sunt ilustrații bazate pe un exemplu de sumă de investiție și diferite investiții posibile perioade.

Am presupus:

- În primul an veți primi înapoi suma pe care ați investit (0 % randament anual). Pentru celelalte perioade de deținere am asumat produsul funcționează așa cum se arată în scenariul moderat.

- Se investesc 10.000 USD.

Investiție 10.000 USD		
Scenarii	Dacă ieși după	
	1 an	5 ani*
Costuri totale	41 USD	230 USD
Impactul costului anual** *	0,4%	0,4%

Perioada de deținere recomandată.

** Aceasta ilustrează modul în care costurile vă reduc rentabilitatea în fiecare an pe perioada de deținere. De exemplu, arată că dacă ieși la perioada de deținere recomandată este rentabilitatea medie pe an estimat a fi de 2,39% înainte de costuri și de 1,96% după costuri.

Nu percepem taxa de intrare

Dacă sunteți investit în acest produs ca parte a unui contract de asigurare, costurile afișate nu includ costuri suplimentare pe care le-ați putea suporta.

COMPOZIȚIA COSTURILOR

Costuri unice la intrare sau ieșire		Dacă ieși după 1 an
Costuri de intrare*	Nu percepem o taxă de intrare pentru acest produs.	Până la 0 USD
Costuri de ieșire*	Nu percepem o taxă de ieșire pentru acest produs, dar persoana care vă vinde produsul poate face acest lucru.	0,00 USD
Costuri curente luate în fiecare an		
Taxe de administrare și altele cheltuieli administrative sau de exploatare	0,25% din valoarea investiției dvs. pe an. Acest procent se bazează pe costurile reale din ultimul an.	25,00 USD
Costuri de tranzacție	0,17% din valoarea investiției dvs. pe an. Aceasta este o estimare a costului de cumpărare și vânzare investițiile subiacente pentru produs. Suma reală depinde de cât de mult cumpărăm și vindem.	16,56 USD
Costuri incidente luate în condiții specifice		
Taxe de performanță	Nu există nicio taxă de performanță pentru acest produs.	0,00 USD

* Piața secundară: deoarece Sub-fondul este un ETF, investitorii care nu sunt Participanți Autorizați vor putea, în general, să cumpere sau să vândă acțiuni numai pe piața secundară. În consecință, investitorii vor plăti comisioane de intermediere și/sau costuri de tranzacție în legătură cu tranzacțiile lor la bursele de valori. Aceste comisioane de brokeraj și/sau costuri de tranzacție nu sunt percepute de, sau plătibile către, subfondului sau Societății de administrare, ci către intermediarul propriu al investitorului. În plus, investitorii pot suporta și costurile spread-urilor „bid-ask”; adică diferența dintre prețurile la care acțiunile pot fi cumpărate și vândute.

Piața primară: Participanții autorizați care lucrează direct cu Fondul vor plăti costurile de tranzacție aferente pieței primare.

Cât timp ar trebui să-l țin și pot scoate bani mai devreme?

Perioada de deținere recomandată: 5 ani se bazează pe evaluarea noastră a caracteristicilor de risc și recompensă și a costurilor sub-fondului.

Acest produs este conceput pentru investiții pe termen mediu; ar trebui să fii pregătit să rămâi investit cel puțin 5 ani. Vă puteți răscumpăra investiția la oricând, sau păstrați investiția mai mult timp.

Programul comenzii: detalii despre frecvența de tranzacționare pot fi găsite în „Ce este acest produs?”. Consultați secțiunea „Care sunt costurile?” secțiune pentru detalii despre oricare taxe de ieșire.

Cum pot să mă plâng?

Dacă aveți plângeri, puteți:

- Apelați linia noastră de urgență pentru reclamații la +352 2686 8001
- Mail Amundi Luxembourg SA - Serviciu Clienti - la adresa 5, allée Scheffer 2520 Luxembourg, Luxembourg
- E-mail la info@amundi.com

În cazul unei reclamații, trebuie să indicați clar datele dumneavoastră de contact (nume, adresă, număr de telefon sau adresa de e-mail) și să oferiți o scurtă explicație a plângerii dumneavoastră. Mai multe informații sunt disponibile pe site-ul nostru www.amundi.lu.

Dacă aveți o plângere cu privire la persoana care v-a sfătuit cu privire la acest produs sau care vi l-a vândut, vă va spune unde să vă plângeți.

Alte informații relevante

Puteți găsi prospectul, statutul, documentele cheie pentru investitori, notificări pentru investitori, rapoarte financiare și documente de informații suplimentare referitoare la Sub-fondul, inclusiv diverse politici publicate ale Sub-fondului pe site-ul nostru www.amundi.lu. De asemenea, puteți solicita o copie a acestor documente la sediul social al Societății de Administrare.

Performanțe anterioare: Puteți descărca performanța trecută a Sub-fondului din ultimii 10 ani de la www.amundi.lu.

Scenarii de performanță: Puteți găsi scenarii de performanță anterioare actualizate lunar la www.amundi.lu.

Produkt

AMUNDI INDEX MSCI EMERGING MARKETS SRI PAB - UCITS ETF DR

Podfond Amundi Index Solutions

LU1861138961 – Mena: USD

Tento podfond je autorizovaný v Luxembursku.

Správcovská spoločnosť: Amundi Luxembourg SA (ďalej len "my"), regulovaná Commission a členom de Surveillance du Secteur Financier (CSSF).

Amundi Group of companies, je oprávnená

Luxembursko a

Zodpovednosť: Amundi Luxembourg k tomuto dokumentu s kľúčovými informáciami.

Viac informácií nájdete na www.amundi.lu, zavolajte na +352 2686 8001.

alebo Tento dokument bol zverejnený 13.12.2024. na

Čo je to za produkt?

Typ: Akcie podfondu Amundi Index Solutions, podniku pre kolektívne investovanie do prevoditeľných cenných papierov (UCITS), založeného ako SICAV.

Trvanie: Trvanie podfondu je neobmedzené. Správcovská spoločnosť môže zrušiť fond likvidáciou alebo zlúčením s iným fondom v súlade s právnymi požiadavkami.

Ciele: Tento podfond je pasívne riadený.

Cieľom tohto podfondu je sledovať výkonnosť indexu MSCI EM (Emerging Markets) SRI Filtered PAB ("Index") a minimalizovať chybu sledovania medzi čistou hodnotou aktív podfondu a výkonnosťou indexu.

Predpokladaná úroveň chyby sledovania za normálnych trhových podmienok je uvedená v prospekte podfondu.

Index je index totálnej návratnosti: dividendy bez dane zaplatenej zložkami indexu sú zahrnuté vo výnose indexu.

Podfond podporuje environmentálne a/alebo sociálne charakteristiky okrem iného replikovaním indexu integrujúceho environmentálne, sociálne a hodnotenie riadenia („ESG“).

Index je akciový index založený na indexe MSCI Emerging Markets, ktorý predstavuje veľké a stredné akcie v 27 rozvíjajúcich sa krajinách (ako novembra 2021) ("Rodičovský index").

Index poskytuje expozíciu spoločnostiam s vynikajúcim hodnotením ESG a vylučuje spoločnosti, ktorých produkty majú negatívny sociálny resp vplyv na životné prostredie. Okrem toho je cieľom indexu reprezentovať výkonnosť stratégie, ktorá prehodnocuje cenné papiere podľa príležitostí a riziká spojené s klimatickým prechodom, aby sa splnili minimálne požiadavky nariadenia EÚ o referenčných hodnotách Parížskej dohody (EÚ PAB). Medzi kľúčové problémy ESG patrí najmä uhlíková intenzita.

Limity prijatého prístupu sú opísané v prospekte podfondu prostredníctvom rizikových faktorov, ako je riziko udržateľného investovania. Skóre ESG Počet spoločností vypočítava ratingová agentúra ESG pomocou nespracovaných údajov, modelov a odhadov zozbieraných/vypočítaných pomocou metód špecifických pre každého poskytovateľa. Vzhľadom na nedostatočnú štandardizáciu a jedinečnosť každej metodiky môžu byť poskytnuté informácie neúplné.

Hodnotenie rizík udržateľnosti je zložité a môže byť založené na údajoch ESG, ktoré je ťažké získať, sú neúplné, odhadnuté, neaktuálne a/alebo inak vecne nepresné. Aj keď sú tieto údaje identifikované, nie je možné zaručiť, že tieto údaje budú správne vyhodnotené.

Vystavenie indexu sa dosiahne prostredníctvom priamej replikácie, najmä prostredníctvom priamych investícií do prevoditeľných cenných papierov a/alebo iných akceptovateľných aktív predstavujúcich zložky indexu v pomere veľmi blízkom ich podielu v indexe.

Investičný manažér bude môcť používať deriváty, aby sa vysporiadal s prílevmi a odlevmi a tiež, ak to umožní lepšie vystavenie indexu zložka. S cieľom vygenerovať dodatočný príjem na kompenzáciu svojich nákladov môže Podfond vykonávať aj operácie požičiavania cenných papierov.

Zamýšľaný retailový investor: Tento produkt je určený pre investorov so základnými znalosťami a žiadnymi alebo obmedzenými skúsenosťami s investovaním do fondov, ktorí chcú zvýšiť hodnotu svojej investície počas odporúčanej doby držby so schopnosťou znášať straty až do výšky investovanej sumy.

Odkupovanie a obchodovanie: Akcie podfondu sú kótované a obchodované na jednej alebo viacerých burzách cenných papierov. Za normálnych okolností sa môžete zaoberať akcií počas obchodných hodín burz. Obchodovať s akciami môžu priamo len oprávnení účastníci (napr. vybrané finančné inštitúcie) podfondu na primárnom trhu. Ďalšie podrobnosti sú uvedené v prospekte Amundi Index Solutions.

Distribučná politika: Keďže ide o nedistribučnú triedu akcií, investičný výnos sa reinvestuje. akumulčný podiel si automaticky ponechá a reinvestuje všetky priraditeľné príjmy v rámci podfondu; čím akumuluje hodnotu v cene akumulčných akcií.

Ďalšie informácie: Môžete získať ďalšie informácie o podfonde vrátane prospektu a finančných správ, ktoré sú dostupné na adrese a bezplatne poplatok na požiadanie od: Amundi Luxembourg SA, 5, allée Scheffer 2520 Luxembourg, Luxemburg.
Čistá hodnota aktív podfondu je dostupná na www.amundi.lu

Depozitár: CACEIS Bank, pobočka Luxemburg.

Aké sú riziká a čo môžem získať na oplátku?

INDIKÁTOR RIZIKA



Indikátor rizika predpokladá, že produkt uchováвате 5 rokov.

Súhrnný ukazovateľ rizika je návodom na mieru rizika tohto produktu v porovnaní s inými produktmi. Ukazuje, aká je pravdepodobnosť, že produkt stratí peniaze v dôsledku pohybu na trhoch alebo preto, že vám nebudeme môcť zaplatiť.

Tento produkt sme klasifikovali ako 4 zo 7, čo je stredná riziková trieda. To hodnotí potenciálne straty z budúcej výkonnosti na strednej úrovni a zlé trhové podmienky môžu ovplyvniť našu schopnosť zaplatiť vám.

Dodatočné riziká: Riziko likvidity trhu by mohlo zosilniť variácie výkonnosti produktov.

Tento produkt neobsahuje žiadnu ochranu pred budúcou výkonnosťou trhu, takže môžete prísť o časť alebo celú svoju investíciu.

Okrem rizík zahrnutých v ukazovateli rizika môžu výkonnosť podfondu ovplyvniť aj iné riziká. Pozrite si prospekt Amundi Index Solutions.

SCENÁRE VÝKONU

Uvedené nepriaznivé, mierne a priaznivé scenáre sú ilustráciami najhoršej, priemernej a najlepšej výkonnosti podfondu za posledných 10 rokov. Trhy sa môžu v budúcnosti vyvíjať veľmi odlišne. Stresový scenár ukazuje, čo by ste mohli získať späť v extrémnych trhových podmienkach.

To, čo získate z tohto produktu, závisí od budúcej výkonnosti trhu. Vývoj trhu v budúcnosti je neistý a nemôže byť presne predpovedané.

Odporúčaná doba držania: 5 rokov		Investícia 10 000 USD	
Scenáre		Ak odídete po 1 rok 5 rokov	
Minimum	Neexistuje žiadny minimálny garantovaný výnos. Môžete stratiť časť alebo celú svoju investíciu.		
Stresový scenár	Čo môžete získať späť po nákladoch Priemerný výnos každý rok Čo môžete získať späť po nákladoch Priemerný výnos každý rok	1 840 dolárov -81,6 %	2 050 dolárov -27,2 %
Nepriaznivé scenár	získať späť po nákladoch Priemerný výnos každý rok	6 990 dolárov -30,1 %	7 980 dolárov -4,4 %
Stredný scenár	Čo by ste mohli dostať späť po nákladoch Priemerná návratnosť každý rok	10 110 dolárov 1,1 %	11 020 dolárov 2,0 %
Priaznivé scenár	Čo by ste mohli dostať späť po nákladoch Priemerná návratnosť každý rok	16 660 dolárov 66,6 %	19 470 dolárov 14,3 %

Uvedené čísla zahŕňajú všetky náklady na samotný produkt, ale môžu alebo nemusia zahŕňať všetky náklady, ktoré zaplatíte svojmu poradcovi alebo distribútorovi. The čísla nezohľadňujú vašu osobnú daňovú situáciu, čo môže tiež ovplyvniť, koľko dostanete späť.

Tento typ scenára nastal pri investícii s použitím vhodného proxy.

Priaznivé scenár: tento typ scenára nastal pre investíciu medzi 29.01.2016 a 29.01.2021.

Stredný scenár: tento typ scenára nastal pri investícii medzi 29. 11. 2019 a 29. 11. 2024

Nepriaznivé scenár: tento typ scenára nastal pri investícii medzi 30. 6. 2021 a 5. 12. 2024 .

Čo sa stane, ak Amundi Luxembourg SA nebude môcť vyplatiť?

Pre každý podfond Amundi Index Solutions sa investuje a udržiava samostatná skupina aktív. Aktíva a pasíva podfondu sú oddelené od podfondov iných podfondov, ako aj od podfondov správcovskej spoločnosti a medzi žiadnym z nich neexistuje krížová zodpovednosť. The Podfond by nenesol zodpovednosť v prípade zlyhania alebo zlyhania správcovskej spoločnosti alebo akéhokoľvek povereného poskytovateľa služieb.

Aké sú náklady?

Osoba, ktorá vám radí alebo predáva tento produkt, vám môže účtovať ďalšie náklady. Ak áno, táto osoba vám poskytne informácie o týchto nákladoch a ako ovplyvňujú vašu investíciu.

NÁKLADY V ČASE

V tabuľkách sú uvedené sumy, ktoré sa berú z vašej investície na pokrytie rôznych druhov nákladov. Tieto sumy závisia od toho, koľko investujete, a ako dlho držíte produkt. Tu uvedené sumy sú ilustrácie založené na vzorovej výške investície a rôznych možných investičných obdobiach.

Predpokladali sme:

- V prvom roku by ste dostali späť sumu, ktorú ste investovali (0 % ročný výnos). Pre ostatné obdobia držania sme produkt prevzali funguje tak, ako je uvedené v miernom scenári.

- Investuje sa 10 000 USD.

Investícia 10 000 USD		
Scenáre	Ak odídete po	
	1 rok	5 rokov*
Celkové náklady	41 dolárov	230 dolárov
Ročný dopad na náklady** **	0,4 %	0,4 %

Odporúčané obdobie držby.

** Toto ukazuje, ako náklady znižujú vašu návratnosť každý rok počas obdobia držby. Napríklad ukazuje, že ak vystúpíte v odporúčanom období držby, váš priemerný ročný výnos je odhadovaná na 2,39 % pred nákladmi a 1,96 % po nákladoch.

Vstupný poplatok neúčtuje

Ak ste do tohto produktu investovali v rámci poisťovnej zmluvy, uvedené náklady nezahŕňajú dodatočné náklady, ktoré by ste potenciálne mohli znášať.

ZLOŽENIE NÁKLADOV

Jednorazové náklady pri vstupe alebo výstupe		Ak odídete po 1 roku
Vstupné náklady*	Za tento produkt neúčtujeme vstupný poplatok.	Do 0 USD
Výstupné náklady*	Za tento produkt neúčtujeme výstupný poplatok, ale môže tak urobiť osoba, ktorá vám produkt predáva.	0,00 USD
Pribežné náklady vynaložené každý rok		
Poplatky za správu a iné administratívne alebo prevádzkové náklady	0,25 % z hodnoty vašej investície ročne. Toto percento je založené na skutočných nákladoch za posledný rok.	25,00 USD
Transakčné náklady	0,17 % z hodnoty vašej investície ročne. Toto je odhad nákladov na nákup a predaj podkladové investície do produktu. Skutočná suma závisí od toho, koľko nakupujeme a predávame.	16,56 USD
Vedľajšie náklady vynaložené za špecifických podmienok		
Výkonnostné poplatky	Za tento produkt sa neplatí žiadny výkonnostný poplatok.	0,00 USD

* Sekundárny trh: pretože podfond je ETF, investori, ktorí nie sú autorizovanými účastníkmi, budú vo všeobecnosti môcť kupovať alebo predávať akcie iba na sekundárnom trhu. v súlade s tým investori budú platiť sprostredkovateľské poplatky a/alebo transakčné náklady v súvislosti s ich obchodovaním na burze (burzách). Tieto sprostredkovateľské poplatky a/alebo transakčné náklady nie sú účtované ani splatné podfonde ani správcovskej spoločnosti, ale vlastnému sprostredkovateľovi investora. Okrem toho môžu investori znášať aj náklady na „bid-ask“ spready, čo znamená rozdiel medzi cenou, za ktorú možno akcie kupovať a predávať.

Primárny trh: Oprávnení účastníci, ktorí obchodujú priamo s Fondom, budú platiť súvisiace transakčné náklady na primárnom trhu.

Ako dlho ho mám držať a môžem si peniaze vybrať skôr?

Odporúčaná doba držby: 5 rokov je založená na našom hodnotení charakteristík rizika a výnosov a nákladov podfonde.

Tento produkt je určený na strednodobú investíciu; mali by ste byť pripravení zostať investovaní aspoň 5 rokov. Svoju investíciu môžete vyplatiť na kedykoľvek, alebo podržte investíciu dlhšie.

Harmonogram objednávok: Podrobnosti o frekvencii obchodovania nájdete v časti „Čo je to za produkt?“. Pozrite si časť „Aké sú náklady?“ v sekcii pre podrobnosti o všetkých výstupných poplatkoch.

Ako sa môžem sťažovať?

Ak máte akékoľvek sťažnosti, môžete:

- Zavolať na našu horúcu linku pre sťažnosti na +352 2686 8001
- Mail Amundi Luxembourg SA - Klientsky servis - na 5, allée Scheffer 2520 Luxembourg, Luxembourg
- E-mail na adresu info@amundi.com

V prípade reklamácie musíte jasne uviesť svoje kontaktné údaje (meno, adresu, telefónne číslo alebo e-mailovú adresu) a poskytnúť krátke vysvetlenie vašej sťažnosti. Viac informácií nájdete na našej webovej stránke www.amundi.lu.

Ak máte sťažnosť na osobu, ktorá vám poradila tento výrobok alebo kto vám ho predal, povie vám, kde sa sťažovať.

Ďalšie relevantné informácie

Môžete tu nájsť prospekt, stanovky, kľúčové dokumenty pre investorov, oznámenia pre investorov, finančné správy a ďalšie informačné dokumenty týkajúce sa podfonde vrátane rôznych zverejnených zásad podfonde na našej webovej stránke www.amundi.lu. Kópiu takýchto dokumentov si môžete vyžiadať aj na sídlo správcovskej spoločnosti.

Minulá výkonnosť: Minulá výkonnosť podfonde za posledných 10 rokov si môžete stiahnuť na www.amundi.lu.

Výkonnostné scenáre: Predchádzajúce výkonnostné scenáre aktualizované každý mesiac nájdete na www.amundi.lu.

Izdelek

AMUNDI INDEX MSCI RAZVOJNI TRGI SRI PAB - UCITS ETF DR

Podsklad Amundi Index Solutions

LU1861138961 - Valuta: USD

Ta podsklad ima dovoljenje v Luksemburgu.

Družba za upravljanje: Amundi Luxembourg SA (v nadaljnjem besedilu: "mi"), ki jo ureja a član v

Skupina podjetij Amundije pooblaščenca v

Luksemburg in

Komisija za nadzor finančnega sektorja (CSSF).

Odgovorni nadzor odnosa družbe Amundi Luxembourg do tega dokumenta s ključnimi informacijami.

Za več informacij obiščite www.amundi.lu ali pokličite +352 2686 8001.

Ta dokument je bil objavljen 13/12/2024.

Kaj je ta izdelek?

Vrsta: Delnice podsklada Amundi Index Solutions, kolektivnega vlaganja v prenosljive vrednostne papirje (KNPVP), ustanovljenega kot SICAV.

Trajanje: Trajanje podsklada je neomejeno. Družba za upravljanje lahko preneha s skladom z likvidacijo ali pripojitvijo k drugemu skladu v skladu z zakonskimi zahtevami.

Cilji: Ta podsklad se upravlja pasivno.

Cilj tega podsklada je slediti uspešnosti indeksa MSCI EM (Emerging Markets) SRI Filtered PAB Index (»indeks«) in čim bolj zmanjšati napaka pri sledenju med čisto vrednostjo sredstev podsklada in uspešnostjo indeksa.

Pričakovana stopnja napake pri sledenju je pod običajnimi tržnimi pogoji navedena v prospektu podsklada.

Indeks je indeks skupnega donosa: dividende brez davkov, ki jih plačajo sestavine indeksa, so vključene v donos indeksa.

Podsklad spodbuja okoljske in/ali družbene značilnosti med drugim s posnemanjem indeksa, ki vključuje okoljske, družbene in ocena upravljanja (»ESG«).

Indeks je delniški indeks, ki temelji na indeksu MSCI Emerging Markets, ki predstavlja delnice velikih in srednjih podjetij v 27 državah v vzponu (kot november 2021) (»nadrejeni indeks«).

Indeks zagotavlja izpostavljenost podjetjem z izjemnimi ESG ocenami in izključuje podjetja, katerih izdelki imajo negativno socialno oz vpliv na okolje. Poleg tega želi indeks predstaviti uspešnost strategije, ki ponovno uteži vrednostne papirje glede na priložnosti in tveganja, povezana s podnebnim prehodom, da bi izpolnili minimalne zahteve Uredbe EU o merilih uspešnosti Pariškega sporazuma (EU PAB). Ključna vprašanja ESG vključujejo predvsem intenzivnost ogljika.

Omejitve sprejetega pristopa so opisane v prospektu podsklada prek dejavnikov tveganja, kot je tveganje trajnostne naložbe. Rezultat ESG podjetij izračuna bonitetna agencija ESG z uporabo neobdelanih podatkov, modelov in ocen, zbranih/izračunanih z metodami, značilnimi za vsakega ponudnika. Zaradi pomanjkanja standardizacije in edinstvenosti vsake metodologije so lahko posredovane informacije nepopolne.

Ocena tveganj za trajnost je zapletena in lahko temelji na podatkih ESG, ki jih je težko pridobiti, so nepopolni, ocenjeni, zastareli in/ali drugače vsebinsko netočna. Tudi če so identificirani, ni nobenega zagotovila, da bodo ti podatki pravilno ocenjeni.

Izpostavljenost indeksu bo dosežena z neposredno replikacijo, predvsem z neposrednimi naložbami v prenosljive vrednostne papirje in/ali druge primerno premoženje, ki predstavlja sestavine indeksa v razmerju, ki je izjemno blizu njihovemu deležu v indeksu.

Upravitelj premoženja bo lahko uporabljal izvedene finančne instrumente za obravnavo prilivov in odlivov ter tudi, če bo omogočil boljše izpostavljenost indeksu sestavnih del. Za ustvarjanje dodatnega dohodka za pokrivanje stroškov lahko podsklad sodeluje tudi pri poslih posojanja vrednostnih papirjev.

Predvideni mali vlagatelj: Ta izdelek je namenjen vlagateljem z osnovnim znanjem in brez ali z omejenimi izkušnjami vlaganja v sklade, ki želijo povečati vrednost svoje naložbe v priporočenem obdobju imetja s sposobnostjo nositi izgube do vložene zneska.

Odkup in trgovanje: Delnice podsklada kotirajo in se z njimi trguje na eni ali več borzah. V normalnih okoliščinah lahko sodelujete delnic v času trgovanja borz. Samo pooblaščen udeleženci (npr. izbrane finančne institucije) lahko neposredno poslujejo z delnicami podsklad na primarnem trgu. Dodatne podrobnosti so na voljo v prospektu Amundi Index Solutions.

Distribucijska politika: Ker gre za razred delnic brez distribucije, se dohodek od naložb reinvestira. akumulacijski delež samodejno zadrži in ponovno vloži ves pripadajoči dohodek znotraj podsklada; s čimer se kopiči vrednost v ceni akumulacijskih delnic.

Več informacij: Dodatne informacije o podskladu, vključno s prospektom in finančnimi poročili, lahko dobite na in brezplačno pristojbina na zahtevo pri: Amundi Luxembourg SA na 5, allée Scheffer 2520 Luxembourg, Luxembourg.

Čista vrednost sredstev podsklada je na voljo na www.amundi.lu

Depozitar: banka CACEIS, podružnica v Luksemburgu.

Kakšna so tveganja in kaj lahko dobim v zameno?

KAZALNIK TVEGANJA



Povzetek kazalnika tveganja je vodilo do stopnje tveganja tega izdelka v primerjavi z drugimi izdelki. Prikazuje, kako verjetno je, da bo izdelek izgubil denar zaradi gibanja na trgih ali ker vam ne moremo plačati.

Ta izdelek smo uvrstili v 4 od 7, kar je razred srednjega tveganja. To ocenjuje potencialne izgube zaradi prihodnje uspešnosti na srednji ravni in slabe tržne razmere lahko vplivajo na našo sposobnost plačila.

Dodatna tveganja: Tveganje tržne likvidnosti bi lahko povečalo razlike v uspešnosti produkta.

Ta izdelek ne vključuje nobene zaščite pred prihodnjo tržno uspešnostjo, tako da lahko izgubite nekaj ali celotno svojo naložbo.

Poleg tveganj, vključenih v indikator tveganja, lahko na uspešnost podsklada vplivajo tudi druga tveganja. Glejte prospekt Amundi Index Solutions.

SCENARIJI PREDSTAVE

Prikazani neugodni, zmerni in ugodni scenariji so ilustracije, ki uporabljajo najslabšo, povprečno in najboljšo uspešnost podsklada v obdobju zadnjih 10 let. Trgi bi se lahko v prihodnosti razvijali zelo različno. Stresni scenarij prikazuje, kaj bi lahko dobili nazaj v ekstremnih tržnih okoliščinah.

Kaj boste dobili od tega izdelka, je odvisno od prihodnje tržne uspešnosti. Razvoj trga v prihodnosti je negotov in ne more biti natančno napovedano.

Priporočeno obdobje hrambe: 5 let		Naložba 10.000 USD	
Scenarij		Če izstopite po 1 leto 5 let	
Najmanjša	Ni minimalnega zjamčenega donosa. Lahko bi izgubili nekaj ali celotno svojo naložbo.		
Stresni scenarij	Kaj lahko dobite povrnjeno po stroških Povprečni donos vsako leto Kaj lahko dobite nazaj po stroških Povprečni donos vsako leto	1840 dolarjev -81,6 %	2050 dolarjev -27,2 %
Neugoden scenarij	Kaj lahko dobite nazaj po stroških Povprečni donos vsako leto	6990 dolarjev -30,1 %	7980 dolarjev -4,4 %
Zmeren scenarij	Kaj lahko dobite nazaj po stroških Povprečni donos vsako leto	10.110 \$ 1,1 %	11.020 dolarjev 2,0 %
Ugoden scenarij	Kaj lahko dobite nazaj po stroških Povprečni donos vsako leto	16.660 \$ 66,6 %	19.470 dolarjev 14,3 %

Prikazane številke vključujejo vse stroške samega izdelka, vendar lahko vključujejo ali ne vključujejo vseh stroškov, ki jih plačate svojemu svetovalcu ali distributerju. The številke ne upoštevajo vašega osebnega davčnega položaja, kar lahko vpliva tudi na znesek, ki ga dobite nazaj.

Ta vrsta scenarija se je zgodila pri naložbi z uporabo ustreznega posrednika.

Ugoden scenarij: ta vrsta scenarija se je zgodila za naložbo med 29. 1. 2016 in 29. 1. 2021.

Zmeren scenarij: ta vrsta scenarija se je zgodila za naložbo med 29. 11. 2019 in 29. 11. 2024

Neugoden scenarij: ta vrsta scenarija se je zgodila za naložbo med 30. 6. 2021 in 5. 12. 2024.

Kaj se zgodi, če Amundi Luxembourg SA ne more izplačati?

Za vsak podsklad Amundi Index Solutions se vlaga in vzdržuje ločena skupina sredstev. Sredstva in obveznosti podsklada so ločeni od podskladov drugih podskladov ter od podskladov družbe za upravljanje in med nobenim od njih ni navzkrižne odgovornosti. The Podsklad ne bi bil odgovoren, če bi družba za upravljanje ali kateri koli pooblaščen ponudnik storitev propadel ali neizpolnjeval obveznosti.

Kakšni so stroški?

Oseba, ki vam svetuje ali prodaja ta izdelek, vam lahko zaračuna druge stroške. Če je tako, vam bo ta oseba posredovala informacije o teh stroških in kako vplivajo na vašo naložbo.

STROŠKI S ČASOM

Tabele prikazujejo zneske, ki se vzamejo iz vaše naložbe za kritje različnih vrst stroškov. Ti zneski so odvisni od tega, koliko vložite, in kako dolgo držite izdelek. Tukaj prikazani zneski so ilustracije, ki temeljijo na primeru zneska naložbe in različnih možnih naložbah obdobja.

Predpostavili smo:

- V prvem letu bi dobili povrnjen znesek, ki ste ga vložili (0 % letni donos). Za druga obdobja hrambe smo predpostavili produkt deluje, kot je prikazano v zmernem scenariju.

- Vloženo je 10.000 USD.

Naložba 10.000 USD		
Scenariji	Če izstopite po	
	1 leto	5 let*
Skupni stroški	41.000 \$	230 \$
Letni vpliv na stroške** *	0,4 %	0,4 %

Priporočeno obdobje hrambe.

** To ponazarja, kako stroški zmanjšajo vaš donos vsako leto v obdobju imetja. Na primer, kaže, da če izstopite v priporočenem obdobju imetja, je vaš povprečni letni donos predvidoma 2,39 % pred stroški in 1,96 % po stroških.

Vstopnine ne zaračunavamo

Če ste v ta izdelek vložili kot del zavarovalne pogodbe, prikazani stroški ne vključujejo dodatnih stroškov, ki bi jih lahko imeli.

SESTAVA STROŠKOV

Enkratni stroški ob vstopu ali izstopu		Če izstopite po 1 letu
Vstopni stroški*	Za ta izdelek ne zaračunavamo vstopnine.	Do 0 USD
Izstopni stroški*	Za ta izdelek ne zaračunavamo izstopne provizije, lahko pa to stori oseba, ki vam izdelek proda.	0,00 USD
Tekoči stroški, ki se upoštevajo vsako leto		
Upravljaljske provizije in drugo upravnih ali obratovalnih stroškov	0,25 % vrednosti vaše naložbe na leto. Ta odstotek temelji na dejanskih stroških v zadnjem letu.	25,00 USD
Transakcijski stroški	0,17 % vrednosti vaše naložbe na leto. To je ocena stroškov nakupa in prodaje osnovne naložbe za izdelek. Dejanski znesek je odvisen od tega, koliko kupimo in prodamo.	16,56 USD
Naključni stroški se krijejo pod posebnimi pogoji		
Provizije za uspešnost	Za ta izdelek ni provizije za uspešnost.	0,00 USD

* Sekundarni trg: ker je podsklad ETF, bodo vlagatelji, ki niso pooblaščenih udeleženci, na splošno lahko kupovali ali prodajali delnice le na sekundarnem trgu. V skladu s tem vlagatelji bodo plačali posredniške provizije in/ali transakcijske stroške v zvezi z njihovimi posli na borzah. Teh posredniških provizij in/ali transakcijskih stroškov ne zaračunava in jih ni treba plačati podskladu ali družbi za upravljanje, temveč lastnemu posredniku vlagatelja. Poleg tega lahko vlagatelj krijejo tudi stroške razmikov med ponudbo in povpraševanjem; kar pomeni razliko med cene, po katerih je mogoče kupiti in prodati delnice.

Primarni trg: Pooblaščenih udeleženci, ki poslujejo neposredno s sklado, bodo plačali povezane transakcijske stroške primarnega trga.

Kako dolgo naj ga hranim in ali lahko predčasno vzamem denar?

Priporočeno obdobje imetja: 5 let temelji na naši oceni značilnosti tveganja in donosnosti ter stroškov podsklada.

Ta izdelek je zasnovan za srednjeročne naložbe; pripravljeni morate ostati vloženi vsaj 5 let. Svojo naložbo lahko unovčite na kadar koli ali zadržite naložbo dlje.

Razpored naročil: podrobnosti o pogostosti trgovanja najdete pod "Kaj je ta izdelek?". Oglejte si "Kakšni so stroški?" razdelek za podrobnosti o katerem koli izstopne provizije.

Kako se lahko pritožim?

Če imate kakršne koli pritožbe, lahko:

- Pokličite našo telefonsko številko za pritožbe na +352 2686 8001
- Mail Amundi Luxembourg SA - Storitve strankam - na naslovu 5, allée Scheffer 2520 Luxembourg, Luksemburg
- Pošljite e-pošto na info@amundi.com

V primeru pritožbe morate jasno navesti svoje kontaktne podatke (ime, naslov, telefonsko številko ali e-poštni naslov) in podati kratko obrazložitev vaše pritožbe. Več informacij je na voljo na naši spletni strani www.amundi.lu.

Če imate pritožbo glede osebe, ki vam je svetovala o tem izdelku ali vam ga je prodala, vam bo povedala, kam se lahko pritožite.

Druge pomembne informacije

Najdete lahko prospekt, statute, ključne dokumente za vlagatelje, obvestila vlagateljem, finančna poročila in dodatne dokumente z informacijami v zvezi z podskladu, vključno z različnimi objavljenimi politikami podsklada na naši spletni strani www.amundi.lu. Kopije teh dokumentov lahko zahtevate tudi na sedež družbe za upravljanje.

Pretekla uspešnost: Preteklo uspešnost podsklada v zadnjih 10 letih lahko prenesete na www.amundi.lu.

Scenariji uspešnosti: prejšnje scenarije uspešnosti lahko najdete mesečno posodobljene na www.amundi.lu.

Produkt

AMUNDI INDEX MSCI EMERGING MARKETS SRI PAB - UCITS ETF DR

En delfond av Amundi Index Solutions

LU1861138961 - Valuta: USD

Denna delfond är auktoriserad i Luxemburg.

Förvaltningsbolag: Amundi Luxembourg SA (hädanefter: "vi"), reglerat av Commission de a medlem av

Amundi Group of companies, är auktoriserad i

Luxemburg och

Surveillance du Secteur Financier (CSSF).

Den ansvarar för att övervaka Amundi Luxembourgs relation till detta nyckelinformationsskildokument.

För mer information, se www.amundi.lu ring +352 2686 8001.

eller Detta dokument publicerades 2024-12-13. på

Vad är denna produkt?

Typ: Andelar i en delfond av Amundi Index Solutions, ett företag för kollektiva investeringar i överlåtbara värdepapper (UCITS), etablerat som en SICAV.

Löptid: Delfondens löptid är obegränsad. Förvaltningsbolaget kan säga upp fonden genom likvidation eller fusion med annan fond i enlighet med lagkrav.

Mål: Denna delfond förvaltas passivt.

Målet med denna delfond är att spåra resultatet för MSCI EM (Emerging Markets) SRI Filterd PAB Index ("Index") och att minimera tracking error mellan delfondens nettotillgångsvärde och indexets utveckling.

Den förväntade nivån på tracking error, under normala marknadsförhållanden, anges i delfondens prospekt.

Indexet är ett totalavkastningsindex: utdelningarna efter skatt som betalas av indexbeståndsdelarna ingår i indexavkastningen.

Delfonden främjar miljömässiga och/eller sociala egenskaper genom att bland annat replikera ett index som integrerar en miljömässig, social och styrning ("ESG") betyg.

Indexet är ett aktieindex baserat på MSCI Emerging Markets-index som är representativt för stora och medelstora aktier i 27 tillväxtländer (som november 2021) ("föräldraindex").

Indexet ger exponering mot företag med enastående ESG-betyg och exkluderar företag vars produkter har en negativ social eller miljöpåverkan. Dessutom syftar indexet till att representera resultatet av en strategi som omviker värdepapper enligt möjligheterna och risker förknippade med klimatomställningen, för att uppfylla minimikraven i EU-förordningen om Parisavtalets benchmarks (EU PAB). ESG-nyckelfrågora inkluderar främst kolintensitet.

Gränserna för det antagna tillvägagångssättet beskrivs i delfondens prospekt genom riskfaktorer såsom hållbar investeringsrisk. ESG-poängen

av företag beräknas av ett ESG-värderingsinstitut, med hjälp av rådata, modeller och uppskattningar som samlas in/beräknas med metoder som är specifika för varje leverantör.

På grund av bristen på standardisering och det unika med varje metod kan informationen vara ofullständig.

Bedömning av hållbarhetsrisker är komplex och kan baseras på ESG-data som är svår att få fram, ofullständig, uppskattad, inaktuell och/eller annars väsentligt felaktig. Även när de identifieras kan det inte finnas någon garanti för att dessa uppgifter kommer att bedömas korrekt.

Exponeringen mot indexet kommer att uppnås genom en direktreplikering, huvudsakligen genom att göra direkta investeringar i överlåtbara värdepapper och/eller andra godtagbara tillgångar som representerar indexets beståndsdelar i en proportion som är extremt nära deras andel i indexet.

Investeringsförvaltaren kommer att kunna använda derivat för att hantera in- och utflöden och även om det tillåter en bättre exponering mot ett index

konstituerande. För att generera ytterligare intäkter för att kompensera sina kostnader kan delfonden också inleda värdepapperslåneverksamhet.

Avsedd återförsäljare: Denna produkt är avsedd för investerare med grundläggande kunskaper om och ingen eller begränsad erfarenhet av att investera i fonder som vill öka värdet på sin investering under den rekommenderade innehavsperioden med förmågan att bära förluster upp till det investerade beloppet.

Inlösen och handel: Delfondens aktier är noterade och handlas på en eller flera börser. Under normala omständigheter kan du handla in aktier under börsernas öppettider. Endast auktoriserade deltagare (t.ex. utvalda finansinstitut) får handla med aktier direkt med delfonden på den primära marknaden. Ytterligare information finns i Amundi Index Solutions prospekt.

Utdelningspolicy: Eftersom detta är en icke-utdelande andelsklass återinvesteras kapitalavkastningen. ackumuleringsandelen behåller och återinvesterar automatiskt all hänförlig inkomst inom delfonden; därigenom ackumulerar värde i kursen på ackumuleringsaktierna.

Mer information: Du kan få ytterligare information om delfonden, inklusive prospektet och finansiella rapporter som finns tillgängliga på och gratis avgift på begäran från: Amundi Luxembourg SA på 5, allée Scheffer 2520 Luxemburg, Luxemburg.
Delfondens substansvärde finns tillgängligt på www.amundi.lu

Förvaringsinstitut: CACEIS Bank, filialen i Luxemburg.

Vilka är riskerna och vad kan jag få tillbaka?

RISKINDIKATOR



Riskindikatorn förutsätter att du behåller produkten i 5 år.

Den sammanfattande riskindikatorn är en guide till risknivån för denna produkt jämfört med andra produkter. Det visar hur troligt det är att produkten kommer att förlora pengar på grund av rörelser på marknaderna eller för att vi inte kan betala dig.

Vi har klassificerat denna produkt som 4 av 7, vilket är en medelriskklass. Detta värderar de potentiella förlusterna från framtida resultat på en medelnivå, och dåliga marknadsförhållanden kan påverka vår förmåga att betala dig.

Ytterligare risker: Marknadslikviditetsrisk kan förstärka variationen i produktprestanda.

Den här produkten innehåller inget skydd mot framtida marknadsresultat så att du kan förlora en del eller hela din investering.

Förutom de risker som ingår i riskindikatorn kan andra risker påverka delfondens resultat. Se Amundi Index Solutions prospekt.

PRESTANDA SCENARIER

De ogynnsamma, måttliga och gynnsamma scenarierna som visas är illustrationer som använder delfondens sämsta, genomsnittliga och bästa resultat under senaste 10 åren. Marknader kan utvecklas mycket annorlunda i framtiden. Stressscenariot visar vad du kan få tillbaka under extrema marknadsförhållanden.

Vad du får ut av den här produkten beror på framtida marknadsresultat. Marknadsutvecklingen i framtiden är osäker och kan inte vara det exakt förutspått.

Rekommenderad innehavstid: 5 år			
Investering 10 000 USD			
Scenarier		Om du lämnar efter 1 år 5 år	
Minimum	Det finns ingen garanterad lägsta avkastning. Du kan förlora en del eller hela din investering.		
Stressscenario	Vad du kan få tillbaka efter kostnader	\$1 840	2 050 USD
	Genomsnittlig avkastning varje år	-81,6 %	-27,2 %
Ogynnsamt scenario	Vad du kan få tillbaka efter kostnader	\$6 990	\$7 980
	Genomsnittlig avkastning varje år	-30,1 %	-4,4 %
Moderat scenario	Vad du kan få tillbaka efter kostnader	10 710 USD	11 020 USD
	Genomsnittlig avkastning varje år	1,1 %	2,0 %
Gynnsamt scenario	Vad du kan få tillbaka efter kostnader	\$16 660	\$19 470
	Genomsnittlig avkastning varje år	66,6 %	14,3 %

Siffrorna som visas inkluderar alla kostnader för själva produkten, men kan eller inte inkludera alla kostnader som du betalar till din rådgivare eller distributör. De siffror tar inte hänsyn till din personliga skattesituation, vilket också kan påverka hur mycket du får tillbaka.

Denna typ av scenario inträffade för en investering med en lämplig proxy.

Gynnsamt scenario: denna typ av scenario inträffade för en investering mellan 2016-01-29 och 2021-01-29.

Måttligt scenario: denna typ av scenario inträffade för en investering mellan 29/11/2019 och 29/11/2024

Ogynnsamt scenario: denna typ av scenario inträffade för en investering mellan 30/06/2021 och 05/12/2024.

Vad händer om Amundi Luxembourg SA inte kan betala ut?

En separat pool av tillgångar investeras och underhålls för varje delfond av Amundi Index Solutions. Delfondens tillgångar och skulder är åtskilda från andra delfonders såväl som från förvaltningsbolagets, och det finns inget korsansvar mellan någon av dem. De Delfonden skulle inte vara ansvarig om förvaltningsbolaget eller någon delegerad tjänsteleverantör skulle misslyckas eller fallera.

Vad kostar det?

Personen som ger dig råd om eller säljer den här produkten kan debitera dig för andra kostnader. Om så är fallet kommer denna person att ge dig information om dessa kostnader och hur de påverkar din investering.

KOSTNADER ÖVER TID

Tabellerna visar de belopp som tas från din investering för att täcka olika typer av kostnader. Dessa belopp beror på hur mycket du investerar, och hur länge du håller produkten. Beloppen som visas här är illustrationer baserade på ett exempel på investeringsbelopp och olika möjliga investeringsperioder.

Vi har antagit:

- Under det första året skulle du få tillbaka det belopp du investerade (0 % årlig avkastning). För övriga innehavsperioder har vi antagit produkten fungerar som visas i det måttliga scenariot.
- 10 000 USD investeras.

Investering 10 000 USD		
Scenarier	Om du lämnar efter	
	1 år	5 år*
Totala kostnader	41 USD	230 USD
Årlig kostnadspåverkan**	0,4 %	0,4 %

Rekommenderad innehavsperiod.

** Detta illustrerar hur kostnaderna minskar din avkastning varje år under innehavsperioden. Till exempel visar det att om du avslutar vid den rekommenderade innehavsperioden är din genomsnittliga avkastning per år beräknas bli 2,39 % före kostnader och 1,96 % efter kostnader.

Vi tar ingen startavgift

Om du är investerad i denna produkt som en del av ett försäkringsavtal, inkluderar de visade kostnaderna inte ytterligare kostnader som du eventuellt kan stå för.

SAMMANSTÄLLNING AV KOSTNADER

Engångskostnader vid in- eller utresa		Om du går ur efter 1 år
Inträdeskostnader*	Vi tar ingen inträdesavgift för denna produkt.	Upp till 0 USD
Utgångskostnader*	Vi tar ingen uttagsavgift för den här produkten, men personen som säljer produkten till dig kan göra det.	0,00 USD
Löpande kostnader tas varje år		
Förvaltningsavgifter och annat administrativa eller driftskostnader	0,25 % av värdet av din investering per år. Denna procentsats baseras på faktiska kostnader under det senaste året.	25,00 USD
Transaktionskostnader	0,17 % av värdet av din investering per år. Detta är en uppskattning av kostnaden för att köpa och sälja underliggande investeringar för produkten. Den faktiska summan beror på hur mycket vi köper och säljer.	16,56 USD
Tillfälliga kostnader som tas under särskilda villkor		
Prestationsavgifter	Det finns ingen prestationsavgift för denna produkt.	0,00 USD

* Sekundärmarknad: eftersom delfonden är en ETF kommer investerare som inte är auktoriserade deltagare i allmänhet endast att kunna köpa eller sälja aktier på andrahandsmarknaden. Följaktligen, investerare kommer att betala courtage och/eller transaktionskostnader i samband med sina affärer på börs(er). Dessa mäklararvoden och/eller transaktionskostnader debiteras inte av eller ska betalas till delfonden eller förvaltningsbolaget utan till investerarens egen mellanhand. Dessutom kan investerarna också stå för kostnaderna för "bud-ask"-spreadar; betyder skillnaden mellan de priser till vilka aktier kan köpas och säljas.

Primärmarknad: Auktoriserade deltagare som handlar direkt med fonden kommer att betala relaterade transaktionskostnader på primärmarknaden.

Hur länge ska jag hålla det och kan jag ta ut pengar tidigt?

Rekommenderad innehavstid: 5 år baseras på vår bedömning av delfondens risk- och avkastningsegenskaper och kostnader.

Denna produkt är designad för medelfristiga investeringar; du bör vara beredd att stanna investerad i minst 5 år. Du kan lösa in din investering på när som helst, eller behålla investeringen längre.

Beställningsschema: Detaljer om handelsfrekvens finns under "Vad är denna produkt?". Se "Vad kostar det?" avsnitt för detaljer om ev utträdesavgifter.

Hur kan jag klaga?

Om du har några klagomål kan du:

- Ring vår reklamationsjour på +352 2686 8001
- Mail Amundi Luxembourg SA - Kundservice - på 5, allée Scheffer 2520 Luxemburg, Luxemburg
- E-posta till info@amundi.com

Vid ett klagomål måste du tydligt ange dina kontaktuppgifter (namn, adress, telefonnummer eller e-postadress) och ge en kort förklaring av ditt klagomål. Mer information finns på vår hemsida www.amundi.lu.

Om du har ett klagomål på personen som tipsade dig om denna produkt, eller som sålde den till dig, kommer de att tala om för dig var du ska klaga.

Annan relevant information

Du kan hitta prospekt, stadgar, nyckeldokument för investerare, meddelanden till investerare, finansiella rapporter och ytterligare informationsdokument om delfonden inklusive olika publicerade policyer för delfonden på vår webbplats www.amundi.lu. Du kan också begära en kopia av sådana dokument på förvaltningsbolagets säte.

Tidigare resultat: Du kan ladda ner delfondens tidigare resultat under de senaste 10 åren på www.amundi.lu.

Prestationsscenarier: Du kan hitta tidigare prestationsscenarier uppdaterade månadsvis på www.amundi.lu.

Svrha: Ovaj dokument pruža ključne informacije vašem investicijskom proizvodu.

To nije marketinški materijal.

podaci o The su potrebni prema zakonu kako bi se razumjeli prirodni rizici, troškovi, potencijalni dobiti i gubici ovog proizvoda i

tebi pripadajućim drugim proizvodima.

Proizvod

AMUNDI INDEX MSCI TRŽIŠTA U NASTANJU SRI PAB - UCITS ETF DR

Pod-fond Amundi Index Solutions

LU1861138961 - Valuta: USD

Ovaj Pod-fond je odobren u Luksemburgu.

Društvo za upravljanje: Amundi Luxembourg SA (u daljnjem tekstu: "mi"), regulirano od a član

Grupa tvrtki Amundiovlaštena je u

Luksemburg i

strane Komisije za nadzor finansijskih sektora (CSSF).

Odgovornost za nadziranje odnosi se na tvrtke Amundi Luxembourg s ovim Dokumentom s ključnim informacijama.

Za više informacija, molimo pogledajte www.amundi.lu nazovite +352 26888001.

Ovaj dokument je objavljen 13/12/2024.

Što je ovaj proizvod?

Vrsta: Dionice pod-fonda Amundi Index Solutions, poduzeća za zajednička ulaganja u prenosive vrijednosne papire (UCITS), osnovanog kao SICAV.

Trajanje: Trajanje Pod-fonda je neograničeno. Društvo može prestati s radom fonda likvidacijom ili pripajanjem drugom fondu u skladu sa zakonskim zahtjevima.

Ciljevi: ovim pod-fondom se upravlja pasivno.

Cilj ovog Pod-fonda je pratiti izvedbu MSCI EM (Tržišta u razvoju) SRI filtriranog PAB indeksa ("Indeks") i minimizirati

pogreška praćenja između neto vrijednosti imovine pod-fonda i uspješnosti Indeksa.

Očekivana razina pogreške praćenja, pod normalnim tržišnim uvjetima, navedena je u prospektu Pod-fonda.

Indeks je Indeks ukupnog povrata: dividende bez poreza koje plaćaju sastavni dijelovi Indeksa uključene su u povrat indeksa.

Pod-fond promiče ekološke i/ili društvene karakteristike kroz, između ostalog, repliciranje indeksa koji integrira ekološke, društvene i

ocjena upravljanja ("ESG").

Indeks je dionički indeks temeljen na indeksu MSCI Emerging Markets koji predstavlja dionice velikih i srednjih poduzeća u 27 zemalja u usponu (kao studenoga 2021.) ("Indeks roditelja").

Indeks osigurava izloženost tvrtkama s izvanrednim ESG ocjenama i isključuje tvrtke čiji proizvodi imaju negativne društvene ili

utjecaj na okoliš. Nadalje, Indeks ima za cilj predstaviti izvedbu strategije koja ponovno ponderira vrijednosne papire prema prilikama i

rizike povezane s klimatskom tranzicijom, kako bi se ispunili minimalni zahtjevi Uredbe EU o referentnim vrijednostima Pariškog sporazuma (EU

PAB). Ključna pitanja ESG-a uključuju uglavnom intenzitet ugljika.

Ograničenja usvojenog pristupa opisana su u prospektu Pod-fonda kroz čimbenike rizika kao što je rizik održivog ulaganja. ESG rezultat

tvrtki izračunava ESG rejting agencija, koristeći sirove podatke, modele i procjene prikupljene/izračunate korištenjem metoda specifičnih za svakog pružatelja usluga.

Zbog nedostatka standardizacije i jedinstvenosti svake metodologije, pružene informacije mogu biti nepotpune.

Procjena rizika održivosti je složena i može se temeljiti na ESG podacima koje je teško dobiti, nepotpuni su, procijenjeni, zastarjeli i/ili

inače materijalno netočan. Čak i kada su identificirani, ne može biti jamstva da će ti podaci biti ispravno procijenjeni.

Izloženost Indeksu postići će se izravnom replikacijom, uglavnom izravnim ulaganjem u prenosive vrijednosne papire i/ili druge

prihvatljiva imovina koja predstavlja sastavnice Indeksa u omjeru vrlo bliskom njihovom udjelu u Indeksu.

Upravitelj ulaganja moći će koristiti izvedenice kako bi se nosio s priljevima i odljevima te također ako to omogućuje bolju izloženost indeksu

sastavni. Kako bi ostvario dodatni prihod kojim bi nadoknadio svoje troškove, Pod-fond također može ulaziti u poslove posudbe vrijednosnih papira.

Predviđeni mali ulagač: Ovaj je proizvod namijenjen ulagačima s osnovnim znanjem i nikakvim ili ograničenim iskustvom ulaganja u fondove koji žele

povećati vrijednost svog ulaganja tijekom preporučenog razdoblja držanja uz mogućnost snošenja gubitaka do uloženog iznosa.

Otkup i trgovanje: Dionice pod-fonda kotiraju i njima se trguje na jednoj ili više burzi. U normalnim okolnostima možete sudjelovati

dionica u vrijeme trgovanja burzi. Samo ovlašteni sudionici (npr. odabrane finansijske institucije) mogu izravno trgovati dionicama

Pod-fond na primarnom tržištu. Daljnji detalji navedeni su u prospektu Amundi Index Solutions.

Politika distribucije: Budući da je ovo klasa dionica bez distribucije, prihod od ulaganja se reinvestira. akumulacijski udio automatski zadržava i ponovno ulaže sav pripadajući prihod unutar Pod-

fonda; čime se akumulira vrijednost u cijeni akumulacijskih dionica.

Više informacija: možete dobiti dodatne informacije o Pod-fondu, uključujući prospekt i finansijska izvješća koja su dostupna na i besplatno

naplata na zahtjev od: Amundi Luxembourg SA na adresi 5, allée Scheffer 2520 Luxembourg, Luxembourg.

Neto vrijednost imovine Pod-fonda dostupna je na www.amundi.lu

Depozitar: CACEIS Bank, Luxembourg Branch.

Produkt

AMUNDI INDEX MSCI EMERGING MARKETS SRI PAB - UCITS ETF DR

Et underfond av Amundi Index Solutions

LU1861138961 - Valuta: USD

Dette underfondet er autorisert i Luxembourg.

Forvaltningsselskap: Amundi Luxembourg SA (deretter: "vi"), regulert av Commission de

en medlem av Amundi Group of companies, er autorisert i

Luxembourg og

Surveillance du Secteur Financier (CSSF).

Den er CSSF for å overvåke Amundi Luxembourgs forhold til dette nøkkelinformasjonsdokumentet.

For mer informasjon, vennligst se www.amundi.lu +352 2686 8001. eller

Dette dokumentet ble publisert 13/12/2024. på

Hva er dette produktet?

Type: Andeler i et underfond av Amundi Index Solutions, et foretak for kollektive investeringer i omsettelige verdipapirer (UCITS), etablert som en SICAV.

Varighet: Underfondets løpetid er ubegrenset. Forvaltningsselskapet kan avslutte fondet ved avvikling eller fusjon med et annet fond i samsvar med lovkrav.

Mål: Dette underfondet forvaltes passivt.

Målet med dette underfondet er å spore resultatene til MSCI EM (Emerging Markets) SRI Filtered PAB Index ("indeksen"), og å minimere relativ volatilitet mellom underfondets netto aktivaverdi og indeksens utvikling.

Det forventede nivået på sporingsfeilen, under normale markedsforhold, er angitt i underfondets prospekt.

Indeksen er en totalavkastningsindeks: utbyttet etter skatt betalt av indeksbestanddelene er inkludert i indekssavkastningen.

Underfondet fremmer miljømessige og/eller sosiale egenskaper gjennom blant annet å replikere en indeks som integrerer en miljømessig, sosial og styring ("ESG") vurdering.

Indeksen er en aksjeindeks basert på MSCI Emerging Markets-indeksen som er representativ for store og mellomstore aksjer i 27 fremvoksende land (som november 2021) ("foreldreindeksen").

Indeksen gir eksponering mot selskaper med fremragende ESG-rating og ekskluderer selskaper hvis produkter har en negativ sosial eller miljøpåvirkning. I tillegg har indeksen som mål å representere ytelsen til en strategi som omvekter verdipapirer i henhold til mulighetene og risiko knyttet til klimaomstillingen, for å oppfylle minimumskravene i EU-forordningen om Parisavtalens benchmarks (EU

PAB). Nøkkelspørsmålene for ESG inkluderer hovedsakelig karbonintensitet.

Grensene for tilnærmingen som er brukt er beskrevet i underfondets prospekt gjennom risikofaktorer som bærekraftig investeringsrisiko. ESG-score av selskaper beregnes av et ESG-ratingbyrå, ved å bruke rådata, modeller og estimater samlet inn/kalkulert ved bruk av metoder som er spesifikke for hver leverandør.

På grunn av mangelen på standardisering og det unike ved hver metodikk, kan informasjonen som gis være ufullstendig.

Vurdering av bærekraftsrisiko er kompleks og kan være basert på ESG-data som er vanskelige å få tak i, ufullstendige, estimerte, utdaterte og/eller ellers vesentlig unøyaktig. Selv når de er identifisert, kan det ikke være noen garanti for at disse dataene vil bli korrekt vurdert.

Eksponeringen mot indeksen vil oppnås gjennom en direkte replikering, hovedsakelig ved å foreta direkte investeringer i omsettelige verdipapirer og/eller andre kvalifiserte eiendeler som representerer indeksbestanddelene i en andel som er ekstremt nær andelen i indeksen.

Investeringsforvalteren vil kunne bruke derivater for å håndtere inn- og utstrømmer, og også hvis det tillater en bedre eksponering til en indeks bestanddel. For å generere tilleggsinntekter for å kompensere for kostnadene, kan underfondet også gå inn i verdipapirlåneoperasjoner.

Tiltenkt detaljinvestor: Dette produktet er beregnet på investorer med grunnleggende kunnskap om og ingen eller begrenset erfaring med å investere i fond som ønsker å øke verdien av investeringen deres over den anbefalte holdeperioden med evne til å bære tap opp til det investerte beløpet.

Innløsning og handel: Underfondets andeler er notert og handlet på en eller flere børser. Under normale omstendigheter kan du handle inn aksjer i børsens åpningstid. Kun autoriserte deltakere (f.eks. utvalgte finansinstitusjoner) kan handle aksjer direkte med underfondet på primærmarkedet. Ytterligere detaljer er gitt i Amundi Index Solutions prospekt.

Utdelingspolitikk: Siden dette er en ikke-utloddende andelsklasse, reinvesteres investeringsinntekter. akkumuleringssandelen beholder og re-investerer automatisk all henførbart inntekt i underfondet; og dermed akkumulere verdi i prisen på akkumuleringssaksjene.

Mer informasjon: Du kan få ytterligere informasjon om underfondet, inkludert prospektet og finansielle rapporter som er tilgjengelige på og gratis av gebyr på forespørsel fra: Amundi Luxembourg SA på 5, allée Scheffer 2520 Luxembourg, Luxembourg.

Underfondets netto aktivaverdi er tilgjengelig på www.amundi.lu

Depositar: CACEIS Bank, filial i Luxembourg.

Hva er risikoen og hva kan jeg få tilbake?

RISIKOINDIKATOR



Risikoindikatoren forutsetter at du oppbevarer produktet i 5 år.

Sammendragsrisikoindikatoren er en veiledning for risikonivået til dette produktet sammenlignet med andre produkter. Det viser hvor sannsynlig det er at produktet vil tape penger på grunn av bevegelser i markedene eller fordi vi ikke kan betale deg.

Vi har klassifisert dette produktet som 4 av 7, som er en middels risikoklasse. Dette vurderer potensielle tap fra fremtidig ytelse på et middels nivå, og dårlige markedsforhold kan påvirke vår evne til å betale deg.

Ytterligere risikoer: Markedslikviditetsrisiko kan forsterke variasjonen i produktytelsene.

Dette produktet inkluderer ingen beskyttelse mot fremtidig markedsytelse, slik at du kan miste deler av eller hele investeringen.

I tillegg til risikoene som er inkludert i risikoindikatoren, kan andre risikoer påvirke underfondets ytelse. Vennligst se Amundi Index Solutions prospekt.

YTELSESCENARIER

De gunstige, moderate og gunstige scenariene som vises er illustrasjoner som bruker den dårligste, gjennomsnittlige og beste ytelsen til underfondet over siste 10 år. Markeder kan utvikle seg veldig annerledes i fremtiden. Stressscenarioet viser hva du kan få tilbake under ekstreme markedsforhold.

Hva du får fra dette produktet avhenger av fremtidig markedsytelse. Markedsutviklingen i fremtiden er usikker og kan ikke være det nøyaktig spådd.

Anbefalt holdeperiode: 5 år			
Investering USD 10 000			
Scenarier		Hvis du går ut etter	
		1 år 5 år	
Minimum	Det er ingen garantert minimumsavkastning. Du kan miste deler av eller hele investeringen.		
Stressscenario	Hva du kan få tilbake etter kostnader	\$1840	\$2050
	Gjennomsnittlig avkastning	-81,6 %	-27,2 %
Ugunstig scenario	hvert år Hva du kan få igjen etter kostnader	\$6 990	\$7 980
	Gjennomsnittlig avkastning hvert år	-30,1 %	-4,4 %
Moderat scenario	Hva du kan få tilbake etter kostnader	\$10 110	\$11 020
	Gjennomsnittlig avkastning hvert år	1,1 %	2,0 %
Gunstig scenario	Hva du kan få tilbake etter kostnader	\$16 660	\$19 470
	Gjennomsnittlig avkastning hvert år	66,6 %	14,3 %

Tallene som vises inkluderer alle kostnadene for selve produktet, men inkluderer kanskje ikke alle kostnadene du betaler til din rådgiver eller distributør. De tallene tar ikke hensyn til din personlige skattesituasjon, noe som også kan påvirke hvor mye du får tilbake.

Denne typen scenario oppstod for en investering ved bruk av en passende proxy.

Gunstig scenario: denne typen scenario skjedde for en investering mellom 29/01/2016 og 29/01/2021.

Moderat scenario: denne typen scenario skjedde for en investering mellom 29/11/2019 og 29/11/2024

Ugunstig scenario: denne typen scenario skjedde for en investering mellom 30.06.2021 og 05.12.2024.

Hva skjer hvis Amundi Luxembourg SA ikke klarer å betale ut?

En egen pool av aktiva er investert og vedlikeholdt for hvert underfond av Amundi Index Solutions. Eiendelene og forpliktelsene til underfondet er atskilt fra andre underfond så vel som fra forvaltningsselskapet, og det er ingen kryssansvar mellom noen av dem. De Underfondet vil ikke være ansvarlig hvis forvaltningsselskapet eller en delegert tjenesteleverandør skulle svikte eller misligholde.

Hva er kostnadene?

Personen som gir råd om eller selger deg dette produktet kan belaste deg for andre kostnader. I så fall vil denne personen gi deg informasjon om disse kostnadene og hvordan de påvirker investeringen din.

KOSTNADER OVER TID

Tabellene viser beløpene som tas fra investeringen din for å dekke ulike typer kostnader. Disse beløpene avhenger av hvor mye du investerer, og hvor lenge du holder produktet. Beløpene som vises her er illustrasjoner basert på et eksempel på investeringsbeløp og ulike mulige investeringsperioder.

Vi har antatt:

- Det første året vil du få tilbake beløpet du investerte (0 % årlig avkastning). For de andre holdeperiodene har vi antatt produktet fungerer som vist i det moderate scenariet.
- USD 10 000 er investert.

Investering USD 10 000		
Scenarier	Hvis du går ut etter	
	1 år	5 år*
Totale kostnader	\$41	\$230
Årlig kostnadspåvirkning** *	0,4 %	0,4 %

Anbefalt holdeperiode.

** Dette illustrerer hvordan kostnadene reduserer avkastningen hvert år over holdeperioden. For eksempel viser den at hvis du avslutter ved den anbefalte holdeperioden er gjennomsnittlig avkastning per år anslått til 2,39 % før kostnader og 1,96 % etter kostnader.

Vi krever ingen inngangsgift

Hvis du er investert i dette produktet som en del av en forsikringskontrakt, inkluderer kostnadene som vises ikke tilleggskostnader som du potensielt kan bære.

SAMMENSETNING AV KOSTNADER

Engangskostnader ved inn- eller utreise		Hvis du går ut etter 1 år
Inngangskostnader*	Vi krever ingen inngangsgift for dette produktet.	Opptil 0 USD
Utgangskostnader*	Vi krever ikke utgangsgift for dette produktet, men personen som selger deg produktet kan gjøre det.	0,00 USD
Løpende kostnader tas hvert år		
Forvaltningsgebyr og annet administrative eller driftskostnader	0,25 % av verdien av investeringen din per år. Denne prosentandelen er basert på faktiske kostnader det siste året.	25,00 USD
Transaksjonskostnader	0,17 % av verdien av investeringen din per år. Dette er et estimat for kostnadene ved å kjøpe og selge underliggende investeringer for produktet. Det faktiske beløpet avhenger av hvor mye vi kjøper og selger.	16,56 USD
Tilfeldige kostnader tatt under spesifikke forhold		
Resultat honorarer	Det er ingen ytelsesgebyr for dette produktet.	0,00 USD

* Sekundærmarked: Fordi underfondet er en ETF, vil investorer som ikke er autoriserte deltakere vanligvis kun kunne kjøpe eller selge aksjer på annenhåndsmarkedet. Deretter, investorer vil betale meglergebyrer og/eller transaksjonskostnader i forbindelse med deres handel på børs(er). Disse meglergebyrene og/eller transaksjonskostnadene belastes ikke av eller betales til, underfondet eller forvaltningsselskapet, men til investorens egen mellommann. I tillegg kan investorene også bære kostnadene ved "bud-ask"-spreader; betyr forskjellen mellom prisene aksjer kan kjøpes og selges til.

Primærmarked: Autoriserte deltakere som handler direkte med fondet vil betale relaterte transaksjonskostnader for primærmarkedet.

Hvor lenge bør jeg holde den og kan jeg ta ut penger tidlig?

Anbefalt beholdningsperiode: 5 år er basert på vår vurdering av risiko- og belønningsegenskapene og kostnadene til underfondet.

Dette produktet er designet for mellomlangsigtede investeringer; du bør være forberedt på å forbli investert i minst 5 år. Du kan løse inn investeringen din på når som helst, eller hold investeringen lenger.

Bestillingsplan: Detaljer om handlefrequens finner du under "Hva er dette produktet?". Vennligst se "Hva er kostnadene?" seksjon for detaljer om evt utgangsgift.

Hvordan kan jeg klage?

Hvis du har noen klager, kan du:

- Ring vår klagetelefon på +352 2686 8001
- Mail Amundi Luxembourg SA - Kundeservice - på 5, allée Scheffer 2520 Luxembourg, Luxembourg
- E-post til info@amundi.com

I tilfelle av en klage må du tydelig angi kontaktinformasjonen din (navn, adresse, telefonnummer eller e-postadresse) og gi en kort forklaring av klagen din. Mer informasjon er tilgjengelig på vår nettside www.amundi.lu.

Hvis du har en klage på personen som informerte deg om dette produktet, eller som solgte det til deg, vil de fortelle deg hvor du skal klage.

Annen relevant informasjon

Du kan finne prospektet, vedtektene, sentrale investordokumenter, meldinger til investorer, finansielle rapporter og ytterligere informasjonsdokumenter knyttet til underfondet inkludert ulike publiserte retningslinjer for underfondet på vår nettside www.amundi.lu. Du kan også be om en kopi av slike dokumenter på forvaltningsselskapets forretningskontor.

Tidligere resultater: Du kan laste ned tidligere resultater for underfondet de siste 10 årene på www.amundi.lu.

Ytelsesscenarier: Du kan finne tidligere ytelsesscenarier oppdatert på månedlig basis på www.amundi.lu.