

Product

AMUNDI EURO STOXX 50 II UCITS ETF Acc

A Sub-fund of MULTI UNITS FRANCE

Management Company: Amundi Asset Management (hereinafter: "we" or the "Management Company"), a member of the Amundi Group of companies.

FR0007054358 - Currency: EUR

Management Company's website: www.amundi.fr

Call +33 143233030 for more information.

The AMF ("Autorité des Marchés Financiers") is responsible for supervising Amundi Asset Management in relation to this Key Information Document.

Amundi Asset Management is authorised in France under number GP-04000036 and regulated by the AMF.

Key Information Document production date: 13/12/2024.

What is this product?

Type: Shares of a sub-fund of MULTI UNITS FRANCE, a UCITS (Undertaking for Collective Investment in Transferable Securities), established in the form of a SICAV.

Term: The product has a duration of 99 years. The Management Company may dissolve the product by means of liquidation or merger with another product in accordance with legal requirements.

AMF Classification ("Autorité des Marchés Financiers"): Eurozone country equities

Objectives: The Fund is a passively managed index-based UCITS.

The Fund's objective is to replicate the performance, both upwards and downwards, of the EURO STOXX 50 Net Return Index (net dividends reinvested) (the "Benchmark"), denominated in euro (EUR) and representative of 50 investment grade Eurozone securities, while minimising the tracking error between the Fund's performance and that of the Benchmark.

The expected level of the Tracking Error under normal market conditions is indicated in the Fund prospectus.

The website <http://www.stoxx.com/indices> provides more detailed information about the Benchmark.

The Fund aims to achieve its objective through direct replication, i.e. by primarily investing in a basket of assets consisting of the securities comprising the Benchmark and/or eligible financial instruments representing all or part of the securities comprising the Benchmark.

In order to optimise Benchmark replication, the Fund may use a sampling technique, as well as guaranteed temporary sales of securities.

Any use of these techniques is indicated on the website amundiETF.com.

The updated composition of the portfolio of securities held by the Fund is mentioned on the website amundiETF.com.

In addition, the indicative net asset value appears on the Fund's Reuters and Bloomberg pages and may also be mentioned on the Fund's stock exchange websites.

The Fund is eligible for the French Plan d'Epargne en Actions (PEA) and, consequently, invests a minimum of 75% of its assets in the shares of European Union countries.

Intended retail investors: This product is intended for investors with a basic knowledge and no or limited experience of investing in funds, who are seeking to increase the value of their investment over the recommended holding period and who are able to bear a loss of up to the full amount invested.

The product is not open to residents of the United States of America/"U.S. Person" (the definition of "U.S. Person" is available on the Management Company's website www.amundi.com and/or in the prospectus).

Redemption and transaction: The Sub-fund's shares are listed and traded on one or more stock exchanges. Under normal circumstances, you can trade shares during stock exchange trading hours. Only authorised participants (e.g. selected financial institutions) can trade shares directly with the Sub-fund on the primary market. Further details are provided in the MULTI UNITS FRANCE prospectus.

Distribution Policy: As this is a non-distributing share class, investment income is reinvested.

More information: Further information regarding this product, including the prospectus and financial reports, is available free of charge on request from: Amundi Asset Management, 91-93 boulevard Pasteur, 75015 Paris, France.

The net asset value of the product is available at www.amundi.fr

Depositary: SOCIETE GENERALE.

What are the risks and what could I get in return?

RISK INDICATOR



The risk indicator assumes you keep the product for five years.

The summary risk indicator is a guide to the level of risk of this product compared to other products. It shows how likely it is that the product will lose money because of movement in the markets or because we are not able to pay you.

We have classified this product as 5 out of 7, which is a medium-high risk class. This rates the potential losses from future performance at a medium-high level, and poor market conditions will likely impact our capacity to pay you.

Additional risks: Market liquidity risk could amplify the variation of product performances.

This product does not include any protection from future market performance so you could lose some or all of your investment.

Beside the risks included in the risk indicator, other risks may affect the Sub-fund's performance. Please refer to the MULTI UNITS FRANCE prospectus.

PERFORMANCE SCENARIOS

The unfavourable, moderate, and favourable scenarios shown are illustrations using the worst, average, and best performance of the Sub-fund over the last ten years. Markets could develop very differently in the future. The stress scenario shows what you might get back in extreme market circumstances.

What you get from this product depends on future market performance. Market developments in the future are uncertain and cannot be accurately predicted.

Recommended holding period: 5 years			
Investment EUR 10,000			
Scenarios		If you exit after	
		1 year	5 years
Minimum	There is no minimum guaranteed return. You could lose some or all of your investment.		
Stress Scenario	What you might get back after costs	€1,570	€1,460
	Average return each year	-84.3%	-31.9%
Unfavourable Scenario	What you might get back after costs	€8,310	€8,600
	Average return each year	-16.9%	-3.0%
Moderate Scenario	What you might get back after costs	€10,620	€14,220
	Average return each year	6.2%	7.3%
Favourable Scenario	What you might get back after costs	€14,700	€17,390
	Average return each year	47.0%	11.7%

The figures shown include all the costs of the product itself, but may or may not include all the costs that you pay to your advisor or distributor. The figures do not take into account your personal tax situation, which may also affect how much you get back.

Unfavourable Scenario: This type of scenario occurred for an investment made between 31/03/2015 and 31/03/2020.

Moderate scenario: This type of scenario occurred for an investment made between 31/05/2018 and 31/05/2023.

Favourable scenario: This type of scenario occurred for an investment made between 31/05/2019 and 31/05/2024

What happens if Amundi Asset Management is unable to pay out?

The product is a co-ownership of financial instruments and deposits separate from the Management Company. In the event of default by the Management Company, the assets of the product held by the depositary will not be affected. In the event of default by the depositary, the risk of financial loss to the product is mitigated due to the legal segregation of the depositary's assets from those of the product.

What are the costs?

The person advising on or selling you this product may charge you other costs. If so, this person will provide you with information about these costs and how they affect your investment.

COSTS OVER TIME

The tables show the amounts that are taken from your investment to cover different types of costs. These amounts depend on how much you invest, and how long you hold the product. The amounts shown here are illustrations based on an example investment amount and different possible investment periods.

We have assumed:

- in the first year you would get back the amount that you invested (0% annual return). For the other holding periods we have assumed the product performs as shown in the moderate scenario.

- EUR 10,000 is invested.

Investment EUR 10,000		
Scenarios	If you exit after	
	1 year	5 years*
Total costs	€20	€144
Annual Cost Impact**	0.2%	0.2%

* Recommended holding period.

** This illustrates how costs reduce your return each year over the holding period. For example, it shows that if you exit at the recommended holding period, your average return per year is projected to be 7.51% before costs and 7.30% after costs.

We do not charge an entry fee

COMPOSITION OF COSTS

One-off costs upon entry or exit		If you exit after 1 year
Entry costs*	We do not charge an entry fee for this product.	Up to EUR 0
Exit costs*	We do not charge an exit fee for this product, but the person selling you the product may do so.	EUR 0.00
Ongoing costs taken each year		
Management fees and other administrative or operating costs	0.20% of the value of your investment per year. This percentage is based on the actual costs over the last year.	EUR 20.00
Transaction costs	0.00% of the value of your investment per year. This is an estimate of the costs incurred when we buy and sell the underlying investments for the product. The actual amount will vary depending on the volume of our purchases and sales.	EUR 0.19
Incidental costs taken under specific conditions		
Performance fees	There is no performance fee for this product.	EUR 0.00

* Secondary market: as the Sub-fund is an ETF, investors who are not Authorised Participants will ordinarily only be able to buy or sell its shares on the secondary market. As a result, investors will pay brokerage charges and/or transaction charges on their transactions on the stock market. These brokerage charges and/or transaction charges are neither charged nor payable by the Sub-fund or the Management Company, but by the investor's own intermediary. Furthermore, investors may also incur bid-ask spreads, i.e. the difference between the price a share may be sold at (ask price) and the price it may be bought at (bid price).

Primary market: Authorised Participants who trade directly with the Sub-fund will pay the transaction costs applicable to its primary market.

How long should I hold it and can I take money out early?

Recommended holding period: 5 years. This period is based on our assessment of the risk and reward characteristics and costs of the Sub-fund. This product is designed for medium-term investment; you should be prepared to stay invested for at least 5 years. You can redeem your investment at any time, or hold the investment longer.

Order schedule: Redemption orders must be received before 17:00 (Paris time) on the net asset value calculation date. Please refer to the MULTI UNITS FRANCE prospectus for more information about redemptions.

How can I complain?

If you have any complaints, you may:

- Mail Amundi Asset Management at 91-93 boulevard Pasteur, 75015 Paris, France
- E-mail to complaints@amundi.com

In the case of a complaint you must clearly indicate your contact details (name, address, phone number or email address) and provide a brief explanation of your complaint. More information is available on our website www.amundi.fr.

If you have a complaint about the person that advised you about this product, or who sold it to you, they will tell you where to complain.

Other relevant information

You may find the prospectus, key information documents, notices to investors, financial reports, and further information documents relating to the product including various published policies of the product on our website www.amundi.fr. You may also request a copy of such documents at the registered office of the Management Company.

For more information about the Fund's listing and the market maker institution, please refer to the Fund's prospectus, in the "Conditions for buying and selling on the secondary market" and "Market maker financial institutions" sections. The indicative net asset value is published in real time by the stock market operator during trading hours.

When this product is used as a unit-linked vehicle in a life insurance or capitalisation contract, additional information about this contract, such as the costs of the contract, which are not included in the costs mentioned in this document, the contact details for complaints and the procedures in the event of default of the insurance company are provided in the key information document of the contract, which must be provided to you by your insurer or broker or any other insurance intermediary in compliance with their legal obligation.

Past performance: You can download the past performance of the Sub-fund over the last ten years at www.amundi.fr.

Performance scenarios: You can find previous performance scenarios updated on a monthly basis at www.amundi.fr.

Produkt

AMUNDI EURO STOXX 50 II UCITS ETF Zg

Subfundusz MULTI UNITS FRANCE

Spółka zarządzająca: Amundi Asset Management (dalej: „my” lub „Spółka zarządzająca”), członkowie grupy spółek Amundi. Kody ISIN: FR0013054289. Waluta: EUR

Strona internetowa spółki zarządzającej: www.amundi.fr

Więcej informacji można uzyskać dzwoniąc pod numer +33 143233030.

Des j'aimerais savoir plus sur ce produit, veuillez contacter Amundi Asset Management, w zakresie niniejszego Dokumentu zawierającego kluczowe informacje.

Amundi Asset Management jest spółką autoryzowaną we Francji pod numerem GP-04000036 i podlega nadzorowi AMF.

Data sporządzenia dokumentu zawierającego kluczowe informacje: 13.12.2024 r.

Czym jest ten produkt?

Typ: Udziały w subfunduszu MULTI UNITS FRANCE, UCITS (Undertaking for Collective Investment in Transferable Securities) utworzonym w formie SICAV.

Okres: Produkt ma okres trwania 99 lat. Spółka zarządzająca może rozwiązać produkt poprzez likwidację lub połączenie z inną spółką, produkt zgodnie z wymogami prawnymi.

Klasyfikacja AMF („Autorité des Marchés Financiers”): akcje krajów strefy euro

Cele: Fundusz jest pasywnie zarządzanym funduszem UCITS opartym na indeksie.

Celem Funduszu jest powtórzenie wyników, zarówno w górę, jak i w dół, indeksu EURO STOXX 50 Net Return Index (reinvestowane dywidendy netto)

(dalej „Benchmark”), denominowany w euro (EUR) i reprezentatywny dla 50 papierów wartościowych strefy euro o stopniu inwestycyjnym, przy jednoczesnym zminimalizowaniu błędów śledzenia między wynikami Funduszu a wynikami Benchmarku.

Oczekiwany poziom błędów śledzenia w normalnych warunkach rynkowych podany jest w prospekcie Funduszu.

Bardziej szczegółowe informacje na temat indeksu można znaleźć na stronie internetowej <http://www.stoxx.com/indices>.

Fundusz zamierza realizować swój cel poprzez replikację bezpośrednią, tj. inwestując przede wszystkim w koszyk aktywów składający się z papierów wartościowych obejmujących Benchmark i/lub kwalifikowane instrumenty finansowe stanowiące całość lub część papierów wartościowych wchodzących w skład Benchmarku.

W celu optymalizacji replikacji wskaźnika referencyjnego Fundusz może stosować technikę próbkowania, a także gwarantowaną tymczasową sprzedaż papierów wartościowych.

Jakiegokolwiek użycie tych technik jest wskazane na stronie internetowej amundiETF.com.

Aktualny skład portfela papierów wartościowych będących w posiadaniu Funduszu podany jest na stronie internetowej amundiETF.com.

Ponadto szacunkowa wartość aktywów netto pojawia się na stronach Reuters i Bloomberg Funduszu, a także może być podana na giełdzie akcji Funduszu.

strony wymiany.

Fundusz kwalifikuje się do francuskiego Plan d'Epargne en Actions (PEA) i w związku z tym inwestuje co najmniej 75% swoich aktywów w akcje spółek europejskich.

Kraje związkowe.

Przeznaczeni inwestorzy detaliczni: Produkt ten jest przeznaczony dla inwestorów posiadających podstawową wiedzę i ograniczone doświadczenie w inwestowaniu w fundusze, którzy starają się zwiększyć wartość swojej inwestycji w zalecanym okresie utrzymywania i są w stanie ponieść stratę do wysokości pełnej zainwestowanej kwoty.

Produkt nie jest dostępny dla rezydentów Stanów Zjednoczonych Ameryki („Osoby ze Stanów Zjednoczonych” (definicja „Osoby ze Stanów Zjednoczonych” jest dostępna w Zarządzeniu

Strona internetowa firmy www.amundi.com i/lub w prospekcie).

Wykup i transakcja: Akcje Subfunduszu są notowane i przedmiotem obrotu na jednej lub kilku giełdach papierów wartościowych. W normalnych okolicznościach możesz

handlować akcjami w godzinach handlu giełdowego. Tylko uprawnieni uczestnicy (np. wybrane instytucje finansowe) mogą handlować akcjami bezpośrednio z Subfunduszem na rynku pierwotnym.

Więcej szczegółów znajduje się w prospekcie MULTI UNITS FRANCE.

Polityka dystrybucyjna: Ponieważ jest to klasa akcji niedystrybucyjnych, dochód z inwestycji jest reinwestowany.

Więcej informacji: Dalsze informacje dotyczące tego produktu, w tym prospekt emisyjny i sprawozdania finansowe, są dostępne bezpłatnie na żądanie.


od: Amundi Asset Management, 91-93 boulevard Pasteur, 75015 Paryż, Francja.

Wartość aktywów netto produktu jest dostępna na stronie www.amundi.fr

Depozytariusz: SOCIETE GENERALE.

Jakie są ryzyka i co mogę uzyskać w zamian?

WSKAŹNIK RYZYKA



Wskaźnik ryzyka zakłada, że produkt będzie przechowywany przez okres pięciu lat.

Wskaźnik ryzyka podsumowującego jest wytyczną dotyczącą poziomu ryzyka tego produktu w porównaniu z innymi produktami. Pokazuje, jak prawdopodobne jest, że produkt straci pieniądze z powodu zmian na rynkach lub dlatego, że nie będziemy w stanie Ci zapłacić.

Skasyfikowaliśmy ten produkt jako 5 na 7, co jest klasą ryzyka średnio-wysokiego. Ocenia to potencjalne straty z przyszłych wyników na średnio-wysokim poziomie poziom, a niekorzystne warunki rynkowe prawdopodobnie wpłyną na naszą zdolność do wypłacania Ci pieniędzy.

Dodatkowe ryzyka: Ryzyko płynności rynku może zwiększać zmienność wyników produktów.

Produkt ten nie obejmuje żadnej ochrony przed przyszłymi wynikami rynkowymi, więc istnieje ryzyko utraty części lub całości swojej inwestycji.

Oprócz ryzyk uwzględnionych we wskaźniku ryzyka, inne ryzyka mogą mieć wpływ na wyniki Subfunduszu. Zapoznaj się z prospektem MULTI UNITS FRANCE.

SCENARIUSZE WYDAJNOŚCI

Przedstawione scenariusze niekorzystne, umiarkowane i korzystne stanowią ilustracje wykorzystujące najgorsze, średnie i najlepsze wyniki Subfunduszu w ciągu ostatnich dziesięciu lat. Rynki mogą się rozwijać zupełnie inaczej w przyszłości. Scenariusz stresu pokazuje, co możesz odzyskać w ekstremalnych okolicznościach rynkowych.

To, co otrzymasz od tego produktu, zależy od przyszłych wyników rynkowych. Rozwój rynku w przyszłości jest niepewny i nie może być dokładnie przewidziane.

Zalecany okres posiadania: 5 lat		Inwestycja 10 000 EUR	
Scenariusze		Jeśli wyjdiesz po 1 rok 5 lat	
Minimum	Nie ma minimalnego gwarantowanego zwrotu. Możesz stracić część lub całość swojej inwestycji.		
Scenariusz stresu	Co możesz odzyskać po pokryciu kosztów Średni zwrot w każdym roku Co	1570 euro -84,3%	1460 euro -31,9%
Niekorzystny scenariusz	możesz odzyskać po pokryciu kosztów Średni zwrot w każdym roku	8310 euro -16,9%	8600 euro -3,0%
Scenariusz umiarkowany	Co możesz odzyskać po pokryciu kosztów Średni zwrot w każdym roku	10 620 euro 6,2%	14 220 € 7,3%
Scenariusz korzystny	Co możesz odzyskać po pokryciu kosztów Średni zwrot w każdym roku	14 700 euro 47,0%	17 390 euro 11,7%

Przedstawione kwoty obejmują wszystkie koszty samego produktu, ale mogą lub nie obejmować wszystkich kosztów, które płacisz swojemu doradcy lub dystrybutorowi. podane kwoty nie uwzględniają Twojej osobistej sytuacji podatkowej, która również może mieć wpływ na wysokość odzyskanego podatku.

Scenariusz niekorzystny: Tego typu scenariusz wystąpił w przypadku inwestycji dokonanej pomiędzy 31.03.2015 r. a 31.03.2020 r.

Scenariusz umiarkowany: Ten typ scenariusza wystąpił w przypadku inwestycji dokonanej pomiędzy 31.05.2018 r. a 31.05.2023 r.

Scenariusz korzystny: Ten typ scenariusza wystąpił w przypadku inwestycji dokonanej w okresie od 31.05.2019 r. do 31.05.2024 r.

Co się stanie, jeśli Amundi Asset Management nie będzie w stanie wypłacić środków?

Produkt jest współwłasnością instrumentów finansowych i depozytów oddzielonych od Spółki Zarządzającej. W przypadku niewykonania zobowiązań przez Spółkę Zarządzającą aktywa produktu przechowywane przez depozytariusza nie zostaną naruszone. W przypadku niewykonania zobowiązań przez depozytariusza ryzyko finansowe straty poniesione przez produkt są ograniczone dzięki prawnemu rozdzieleniu aktywów depozytariusza od aktywów produktu.

Jakie są koszty?

Osoba doradzająca lub sprzedająca Ci ten produkt może naliczyć Ci inne koszty. Jeśli tak, ta osoba udzieli Ci informacji o tych kosztach i jak wpływają na Twoją inwestycję.

KOSZTY W CZASIE

Tabele pokazują kwoty, które są pobierane z Twojej inwestycji w celu pokrycia różnych rodzajów kosztów. Kwoty te zależą od tego, ile inwestujesz, i jak długo trzymasz produkt. Kwoty pokazane tutaj są ilustracjami opartymi na przykładowej kwocie inwestycji i różnych możliwych inwestycjach okresy.

Założyliśmy:

- w pierwszym roku otrzymasz z powrotem zainwestowaną kwotę (0% rocznej stopy zwrotu). W przypadku pozostałych okresów posiadania przyjęliśmy produkt sprawdza się tak, jak pokazano w scenariuszu umiarkowanym.

- Inwestycja wynosi 10 000 EUR.

Scenariusze	Inwestycja 10 000 EUR	
	1 rok	Jeśli wyjdiesz po 5 lat*
Koszty całkowite	20€	144 €
Roczny wpływ na koszty** *	0,2%	0,2%

Zalecany okres utrzymania.

** Ilustruje to, jak koszty zmniejszają Twój zwrot każdego roku w okresie utrzymywania. Na przykład pokazuje, że jeśli wyjdiesz w zalecanym okresie utrzymywania, Twój średni zwrot roczny wynosi prognozowano, że wyniesie ona 7,51% przed kosztami i 7,30% po kosztach.

Nie pobieramy opłaty za wstęp

SKŁAD KOSZTÓW

Jednorazowe koszty przy wejściu lub wyjściu		Jeśli wyjdiesz po 1 roku
Koszty wstępu*	Za ten produkt nie pobieramy opłaty wpisowej.	Do 0 EUR
Koszty wyjścia*	Nie pobieramy opłaty za wycofanie się z transakcji zakupu tego produktu, ale osoba sprzedająca Ci produkt może ją pobrać.	0,00 euro
Koszty bieżące ponoszone każdego roku		
Oplaty za zarządzanie i inne administracyjne lub operacyjne Koszty	0,20% wartości Twojej inwestycji rocznie. Ten procent jest oparty na rzeczywistych kosztach z ostatniego roku.	20,00 euro
Koszty transakcyjne	0,00% wartości Twojej inwestycji rocznie. Jest to szacunek kosztów poniesionych podczas zakupu i sprzedaży inwestycje bazowe dla produktu. Rzeczywista kwota będzie się różnić w zależności od wielkości naszych zakupów i obrotów.	0,19 euro
Koszty przypadkowe ponoszone w określonych warunkach		
Oplaty za wyniki * Rynek	Za ten produkt nie jest naliczana żadna opłata prowizyjna.	0,00 euro

wtórny; ponieważ Subfundusz jest ETF-em, inwestorzy, którzy nie są Autoryzowanymi Uczestnikami, zazwyczaj będą mogli kupować lub sprzedawać jego akcje tylko na rynku wtórnym. W rezultacie inwestorzy będzie płacić opłaty maklerskie i/lub opłaty transakcyjne za swoje transakcje na giełdzie. Te opłaty maklerskie i/lub opłaty transakcyjne nie są pobierane ani płatne przez Subfundusz lub Spółka Zarządzająca, ale za pośrednictwem inwestora. Ponadto inwestorzy mogą również ponosić spready bid-ask, tj. różnica między ceną akcji może być sprzedawany po (cenie sprzedaży) i cenie, po której można go kupić (cenie kupna).

Rynek pierwotny: Uprawnieni Uczestnicy, którzy handlują bezpośrednio z Subfunduszem, pokryją koszty transakcji obowiązujące na jego rynku pierwotnym.

Jak długo powinienem posiadać pożyczkę i czy mogę wypłacić pieniądze wcześniej?

Zalecany okres posiadania: 5 lat. Okres ten opiera się na naszej ocenie charakterystyki ryzyka i zysku oraz kosztów Subfunduszu. Ten

produkt jest przeznaczony do średnioterminowej inwestycji; powinieneś być przygotowany na pozostanie w inwestycji przez co najmniej 5 lat. Możesz odzyskać swoją inwestycję w dowolnym momencie czasu lub utrzymać inwestycję dłużej.

Harmonogram zamówień: Zamówienia na wykup muszą zostać otrzymane przed godziną 17:00 (czasu paryskiego) w dniu obliczenia wartości aktywów netto. Zapoznaj się z MULTI UNITS Więcej informacji o wykupach znajdziesz w prospekcie emisyjnym FRANCE.

Jak mogę złożyć skargę?

Jeśli masz jakiegokolwiek skargi, możesz:

- Mail Amundi Asset Management przy 91-93 boulevard Pasteur, 75015 Paryż, Francja
- Wyślij e-mail na adres complaints@amundi.com

W przypadku reklamacji należy wyraźnie podać swoje dane kontaktowe (imię i nazwisko, adres, numer telefonu lub adres e-mail) oraz podać krótkie wyjaśnienie Twojej skargi. Więcej informacji znajdziesz na naszej stronie internetowej www.amundi.fr.

Jeśli chcesz złożyć skargę na osobę, która doradziła Ci w sprawie tego produktu lub go sprzedała, otrzymasz od niej wskazówki, gdzie możesz złożyć skargę.

Inne istotne informacje

Można znaleźć prospekt, kluczowe dokumenty informacyjne, zawiadomienia dla inwestorów, raporty finansowe i inne dokumenty informacyjne dotyczące produktu, w tym różnych opublikowanych zasad produktu na naszej stronie internetowej www.amundi.fr. Możesz również poprosić o kopię takich dokumentów na stronie siedziba Spółki Zarządzającej.

Więcej informacji na temat notowań Funduszu i instytucji animatora rynku można znaleźć w prospekcie Funduszu w części „Warunki nabywania i sprzedaż na rynku wtórnym” i „Instytucje finansowe animatorów rynku”. Orientacyjna wartość aktywów netto jest publikowana w czasie rzeczywistym przez operatora giełdy w godzinach handlu.

W przypadku stosowania tego produktu jako pojazdu powiązanego z jednostką w umowie ubezpieczenia na życie lub umowie kapitalizacji, należy podać dodatkowe informacje na temat tej umowy, takie jak: koszty umowy, które nie są wliczone w koszty wymienione w niniejszym dokumencie, dane kontaktowe do składania reklamacji oraz tryb postępowania w przypadku niewykonania zobowiązania przez firmę ubezpieczeniową znajdują się w kluczowym dokumencie informacyjnym umowy, który musi zostać dostarczony przez ubezpieczyciela lub broker lub inny pośrednik ubezpieczeniowy zgodnie z jego obowiązkiem prawnym.

Wyniki historyczne: Wyniki historyczne Subfunduszu z ostatnich dziesięciu lat można pobrać ze strony www.amundi.fr.

Scenariusze wydajności: Poprzednie scenariusze wydajności, aktualizowane co miesiąc, można znaleźć na stronie www.amundi.fr.

Produkt

AMUNDI EURO STOXX 50 II UCITS ETF Acc

Ein Teilfonds von MULTI UNITS FRANCE

Verwaltungsgesellschaft: Amundi Asset Management (nachfolgend: „wir“, die „Verwaltungsgesellschaft“ oder „Verwalter“), ein Mitglied der Amundi-Unternehmensgruppe.

Website der Verwaltungsgesellschaft: www.amundi.fr

Rufen Sie +33 143233030 an, um weitere Informationen zu erhalten.

Der DEAMF (Autorité des Marchés Financiers) der Amundi Asset Management in Bezug auf dieses Basisinformationsblatt verantwortlich.

Amundi Asset Management ist in Frankreich unter der Nummer GP-04000036 zugelassen und wird von der AMF reguliert.

Erstellungsdatum des Basisinformationsblatts: 13.12.2024.

Was ist dieses Produkt?

Art: Anteile eines Teilfonds von MULTI UNITS FRANCE, einem OGAW (Organismus für gemeinsame Anlagen in Wertpapieren), gegründet in der Form einer SICAV.

Laufzeit: Das Produkt hat eine Laufzeit von 99 Jahren. Die Verwaltungsgesellschaft kann das Produkt durch Liquidation oder Fusion mit einer anderen Gesellschaft auflösen. Produkt gemäß den gesetzlichen Bestimmungen.

AMF-Klassifizierung („Autorité des Marchés Financiers“): Aktien der Eurozone-Länder

Ziele: Der Fonds ist ein passiv verwalteter indexbasierter OGAW.

Das Ziel des Fonds besteht darin, die Performance des EURO STOXX 50 Net Return Index (Nett dividenden reinvestiert) sowohl nach oben als auch nach unten nachzubilden. (die „Benchmark“), die in Euro (EUR) denominated ist und 50 Wertpapiere der Eurozone mit Investment-Grade-Rating repräsentiert, wobei der Tracking Error minimiert wird zwischen der Performance des Fonds und der des Benchmarks.

Die erwartete Höhe des Tracking Errors unter normalen Marktbedingungen ist im Fondsprospekt angegeben.

Auf der Website <http://www.stoxx.com/indices> finden Sie ausführlichere Informationen zum Benchmark.

Der Fonds strebt sein Ziel durch direkte Nachbildung an, d. h. durch die primäre Anlage in einen Vermögenskorb, der aus den Wertpapieren besteht,

die Benchmark und/oder zulässige Finanzinstrumente, die alle oder einen Teil der Wertpapiere repräsentieren, aus denen sich die Benchmark zusammensetzt.

Um die Benchmark-Replikation zu optimieren, kann der Fonds eine Sampling-Technik sowie garantierte vorübergehende Verkäufe von Wertpapieren verwenden.

Auf jede Verwendung dieser Techniken wird auf der Website amundietf.com hingewiesen.

Die aktuelle Zusammensetzung des vom Fonds gehaltenen Wertpapierportfolios ist auf der Website amundietf.com aufgeführt.

Darüber hinaus erscheint der indikative Nettoinventarwert auf den Reuters- und Bloomberg-Seiten des Fonds und kann auch auf der Aktienseite des Fonds erwähnt werden.

Austausch-Websites.

Der Fonds ist für den französischen Plan d'Épargne en Actions (PEA) zugelassen und investiert daher mindestens 75 % seines Vermögens in Aktien europäischer Unionländer.

Zielgruppe: Dieses Produkt richtet sich an Anleger mit Grundkenntnissen und keiner oder nur geringer Erfahrung mit der Anlage in Fonds, die

eine Wertsteigerung ihrer Anlage über die empfohlene Haltedauer anstreben und einen Verlust bis zur Höhe des vollen Anlagebetrags verkraften können.

Das Produkt ist nicht für Einwohner der Vereinigten Staaten von Amerika/„US-Personen“ zugänglich (die Definition einer „US-Person“ finden Sie auf der Management Website des Unternehmens www.amundi.com und/oder im Prospekt).

Rücknahme und Transaktion: Die Anteile des Teilfonds sind an einer oder mehreren Börsen notiert und werden dort gehandelt. Unter normalen Umständen können Sie

Aktienhandel während der Börsenzeiten. Nur autorisierte Teilnehmer (z. B. ausgewählte Finanzinstitute) können Aktien des Teilfonds direkt am Primärmarkt handeln. Weitere Einzelheiten finden Sie im Prospekt von MULTI UNITS FRANCE.

Ausschüttungspolitik: Da es sich um eine nicht ausschüttende Anteilsklasse handelt, werden die Anlageerträge reinvestiert.

Weitere Informationen: Weitere Informationen zu diesem Produkt, einschließlich des Prospekts und der Finanzberichte, erhalten Sie kostenlos auf Anfrage.


von: Amundi Asset Management, 91-93 Boulevard Pasteur, 75015 Paris, Frankreich.

Der Nettoinventarwert des Produkts ist unter www.amundi.fr verfügbar.

Verwahrstelle: SOCIETE GENERALE.

Welche Risiken bestehen und was könnte ich dafür bekommen?

RISIKOINDIKATOR



Der Risikoindikator geht davon aus, dass Sie das Produkt fünf Jahre lang behalten.

Der Gesamtrisikoindikator gibt Aufschluss über das Risiko dieses Produkts im Vergleich zu anderen Produkten. Er zeigt, wie wahrscheinlich es ist, dass das Produkt aufgrund von Marktschwankungen oder einer Zahlungsunfähigkeit Verluste erleidet.

Wir haben dieses Produkt mit 5 von 7 Punkten bewertet, was einer mittleren bis hohen Risikoklasse entspricht. Dies bewertet die potenziellen Verluste aus zukünftigen Wertentwicklungen als mittelhoch Niveau und schlechte Marktbedingungen werden wahrscheinlich unsere Fähigkeit beeinträchtigen, Sie zu bezahlen.

Zusätzliche Risiken: Das Marktliquiditätsrisiko könnte die Schwankungen der Produktleistung verstärken.

Dieses Produkt bietet keinen Schutz vor zukünftigen Marktentwicklungen, sodass Sie einen Teil oder Ihre gesamte Investition verlieren könnten.

Neben den im Risikoindikator enthaltenen Risiken können weitere Risiken die Wertentwicklung des Teilfonds beeinträchtigen. Weitere Informationen finden Sie im Verkaufsprospekt von MULTI UNITS FRANCE.

LEISTUNGSSZENARIEN

Die dargestellten ungünstigen, moderaten und günstigen Szenarien dienen als Illustrationen anhand der schlechtesten, durchschnittlichen und besten Performance des Teilfonds über den Die Märkte könnten sich in Zukunft ganz anders entwickeln. Das Stressszenario zeigt, welche Renditen Sie unter extremen Marktbedingungen erzielen könnten.

Was Sie von diesem Produkt erhalten, hängt von der zukünftigen Marktentwicklung ab. Die zukünftige Marktentwicklung ist unsicher und kann nicht genau vorhergesagt.

Empfohlene Haltedauer: 5 Jahre Investition 10.000 EUR			
Szenarien		Wenn Sie nach 1 Jahr 5 Jahre	
Minimum	Es gibt keine garantierte Mindestrendite. Sie könnten einen Teil oder Ihre gesamte Investition verlieren.		
Stressszenario	Was Sie nach Abzug der Kosten zurückbekommen könnten Durchschnittliche Rendite	1.570 € -84,3 %	1.460 € -31,9 %
	pro Jahr Was Sie nach Abzug der Kosten zurückbekommen könnten Durchschnittliche Rendite pro Jahr	8.310 € -16,9 %	8.600 € -3,0 %
Moderates Szenario	Was Sie nach Abzug der Kosten zurückbekommen könnten Durchschnittliche Rendite pro Jahr	10.620 € 6,2 %	14.220 € 7,3 %
	Was Sie nach Abzug der Kosten zurückbekommen könnten Durchschnittliche Rendite pro Jahr	14.700 € 47,0 %	17.390 € 11,7 %

Die angegebenen Zahlen beinhalten alle Kosten des Produkts selbst, können aber auch alle Kosten enthalten, die Sie an Ihren Berater oder Vertriebspartner zahlen. Die Die Zahlen berücksichtigen nicht Ihre persönliche Steuersituation, die sich auch auf die Höhe Ihrer Rückerstattung auswirken kann.

Ungünstiges Szenario: Diese Art von Szenario trat bei einer Investition ein, die zwischen dem 31.03.2015 und dem 31.03.2020 getätigt wurde.

Moderates Szenario: Diese Art von Szenario trat bei einer Investition ein, die zwischen dem 31.05.2018 und dem 31.05.2023 getätigt wurde.

Günstiges Szenario: Dieses Szenario trat bei einer Investition zwischen dem 31.05.2019 und dem 31.05.2024 ein.

Was passiert, wenn Amundi Asset Management nicht in der Lage ist, die Auszahlung vorzunehmen?

Das Produkt ist ein von der Verwaltungsgesellschaft getrenntes Miteigentum an Finanzinstrumenten und Einlagen. Im Falle eines Ausfalls der Verwaltungsgesellschaft bleiben die von der Verwahrstelle verwahrten Vermögenswerte des Produkts unberührt. Im Falle eines Ausfalls der Verwahrstelle besteht das Risiko finanzieller

Der Verlust des Produkts wird durch die rechtliche Trennung der Vermögenswerte der Verwahrstelle von denen des Produkts gemildert.

Wie hoch sind die Kosten?

Die Person, die Sie zu diesem Produkt berät oder es Ihnen verkauft, kann Ihnen weitere Kosten in Rechnung stellen. In diesem Fall wird diese Person Sie über diese Kosten informieren und wie sie sich auf Ihre Investition auswirken.

KOSTEN IM ZEITVERLAUF

Die Tabellen zeigen die Beträge, die von Ihrer Investition abgezogen werden, um verschiedene Arten von Kosten zu decken. Diese Beträge hängen von der Höhe Ihrer Investition ab und wie lange Sie das Produkt halten. Die hier gezeigten Beträge sind Illustrationen, die auf einem Beispielinvestitionsbetrag und verschiedenen möglichen Investitionsmöglichkeiten basieren Perioden.

Wir haben angenommen:

- Im ersten Jahr erhalten Sie den investierten Betrag zurück (0% jährliche Rendite). Für die übrigen Haltedauern gehen wir davon aus, dass das Produkt verhält sich wie im moderaten Szenario gezeigt.
- 10.000 Euro werden investiert.

Investition 10.000 EUR		
Szenarien	Wenn Sie nach	
	1 Jahr	5 Jahre*
Gesamtkosten	20 €	144 €
Jährliche	0,2 %	0,2 %

Kostenauswirkungen** * Empfohlene Haltedauer.
** Dies veranschaulicht, wie die Kosten Ihre Rendite jedes Jahr über die Haltedauer reduzieren. Beispielsweise zeigt es, dass Ihre durchschnittliche Rendite pro Jahr beträgt, wenn Sie nach der empfohlenen Haltedauer aussteigen
Die Prognose liegt bei 7,51 % vor Kosten und 7,30 % nach Kosten.
Wir erheben keine Eintrittsgebühr

KOSTENZUSAMMENSETZUNG

Einmalige Kosten bei Ein- oder Ausstieg		Wenn Sie beenden nach 1 Jahr
Eintrittskosten*	Für dieses Produkt erheben wir keine Eintrittsgebühr.	Bis zu 0 EUR
Ausstiegskosten*	Wir erheben für dieses Produkt keine Ausstiegsgebühr, die Person, die Ihnen das Produkt verkauft, kann dies jedoch tun.	EUR 0,00
Laufende Kosten pro Jahr		
Verwaltungsgebühren und andere administrativen oder operativen Kosten	0,20 % des Wertes Ihrer Anlage pro Jahr. Dieser Prozentsatz basiert auf den tatsächlichen Kosten des letzten Jahres.	EUR 20,00
Transaktionskosten	0,00% des Wertes Ihrer Anlage pro Jahr. Dies ist eine Schätzung der Kosten, die beim Kauf und Verkauf der zugrunde liegenden Investitionen für das Produkt. Der tatsächliche Betrag variiert je nach Volumen unserer Käufe und Verkäufe.	0,19 EUR
Nebenkosten, die unter bestimmten Bedingungen übernommen werden		
Performancegebühren *	Für dieses Produkt fällt keine Performancegebühr an.	EUR 0,00

Sekundärmarkt: Da es sich bei dem Teilfonds um einen ETF handelt, können Anleger, die keine autorisierten Teilnehmer sind, seine Anteile normalerweise nur auf dem Sekundärmarkt kaufen oder verkaufen. Infolgedessen können Anleger zahlen für ihre Transaktionen an der Börse Maklergebühren und/oder Transaktionsgebühren. Diese Maklergebühren und/oder Transaktionsgebühren werden weder von der Teilfonds oder die Verwaltungsgesellschaft, sondern durch den Vermittler des Anlegers. Darüber hinaus können Anleger auch Geld-Brief-Spannen erleiden, d. h. die Differenz zwischen dem Preis, den ein Anteil zu dem es verkauft wird (Briefkurs) und zu dem Preis, zu dem es gekauft werden kann (Geldkurs).

Primärmarkt: Autorisierte Teilnehmer, die direkt mit dem Teilfonds handeln, zahlen die für seinen Primärmarkt geltenden Transaktionskosten.

Wie lange sollte ich es halten und kann ich vorzeitig Geld entnehmen?

Empfohlene Haltedauer: 5 Jahre. Diese Zeitspanne basiert auf unserer Einschätzung der Risiko- und Ertragsmerkmale sowie der Kosten des Teilfonds. Diese Das Produkt ist für mittelfristige Investitionen konzipiert; Sie sollten bereit sein, mindestens 5 Jahre investiert zu bleiben. Sie können Ihre Investition jederzeit zurückgeben oder die Investition länger halten.

Auftragsplan: Rücknahmeanträge müssen vor 17:00 Uhr (Pariser Zeit) am Tag der Nettoinventarwertberechnung eingehen. Bitte beachten Sie die MULTI UNITS
Weitere Informationen zu Rücknahmen finden Sie im Prospekt von FRANKREICH.

Wie kann ich eine Beschwerde einreichen?

Bei Beschwerden können Sie:

- Mailen Sie Amundi Asset Management an 91-93 Boulevard Pasteur, 75015 Paris, Frankreich
- E-Mail an complaints@amundi.com

Im Falle einer Beschwerde müssen Sie Ihre Kontaktdaten (Name, Adresse, Telefonnummer oder E-Mail-Adresse) deutlich angeben und eine kurze Erklärung abgeben Ihrer Beschwerde. Weitere Informationen finden Sie auf unserer Website www.amundi.fr.

Wenn Sie eine Beschwerde über die Person haben, die Sie zu diesem Produkt beraten oder es Ihnen verkauft hat, wird diese Ihnen sagen, wo Sie sich beschweren können.

Weitere wichtige Angaben

Den Prospekt, die wesentlichen Informationsdokumente, Mitteilungen an Anleger, Finanzberichte und weitere Informationsdokumente zum Produkt, einschließlich verschiedener veröffentlichter Richtlinien des Produkts auf unserer Website www.amundi.fr. Sie können auch eine Kopie dieser Dokumente anfordern bei eingetragener Sitz der Verwaltungsgesellschaft.

Weitere Informationen zur Notierung des Fonds und zur Market Maker-Institution finden Sie im Verkaufsprospekt des Fonds unter „Kauf- und Verkauf auf dem Sekundärmarkt“ und „Market Maker Finanzinstitute“. Der indikative Nettoinventarwert wird vom Börsenbetreiber während der Handelszeiten in Echtzeit veröffentlicht.

Wenn dieses Produkt als fondsgebundenes Instrument in einem Lebensversicherungs- oder Kapitalisierungsvertrag verwendet wird, sind zusätzliche Informationen zu diesem Vertrag, wie z. B. die Kosten des Vertrags, die nicht in den in diesem Dokument genannten Kosten enthalten sind, die Kontaktdaten für Beschwerden und die Vorgehensweise im Falle Die Zahlungsausfälle des Versicherers sind im Basisinformationsblatt des Vertrags aufgeführt, das Ihnen Ihr Versicherer zur Verfügung stellen muss, oder Makler oder sonstiger Versicherungsvermittler im Rahmen ihrer gesetzlichen Verpflichtung.

Bisherige Wertentwicklung: Sie können die bisherige Wertentwicklung des Teilfonds der letzten zehn Jahre unter www.amundi.fr herunterladen.

Performance-Szenarien: Frühere Performance-Szenarien finden Sie monatlich aktualisiert unter www.amundi.fr.

Produit

AMUNDI EURO STOXX 50 II UCITS ETF Acc

Un compartiment de MULTI UNITS FRANCE

Société de gestion : Amundi Asset Management (ci-après : « nous » la « Société de gestion »), N° de France 5500705435 - Ouvre : EUR

Site Internet de la société de gestion : www.amundi.fr
 Appelez le +33 143233030 pour plus d'informations.

Le descriptif de ce produit est disponible sur www.amundi.fr et/ou dans le prospectus du produit.

Amundi Asset Management est agréée en France sous le numéro GP-04000036 et réglementée par l'AMF.

Informations clés Date de production du document : 13/12/2024.

Quel est ce produit ?

Type : Actions d'un compartiment de MULTI UNITS FRANCE, un OPCVM (Organisme de Placement Collectif en Valeurs Mobilières), constitué sous la forme d'une SICAV.

Durée : Le produit a une durée de 99 ans. La société de gestion peut le dissoudre par liquidation ou fusion avec une autre société. produit conforme aux exigences légales.

Classification AMF (« Autorité des Marchés Financiers ») : actions des pays de la zone euro

Objectifs : Le Fonds est un OPCVM indiciel à gestion passive.

L'objectif du Fonds est de répliquer la performance, à la hausse comme à la baisse, de l'indice EURO STOXX 50 Net Return (dividendes nets réinvestis) (« Indice de Référence »), libellé en euros (EUR) et représentatif de 50 titres de la zone euro de qualité investissement, tout en minimisant l'erreur de suivi entre la performance du Fonds et celle de l'Indice de Référence.

Le niveau attendu de l'erreur de suivi dans des conditions normales de marché est indiqué dans le prospectus du Fonds.

Le site Web <http://www.stoxx.com/indices> fournit des informations plus détaillées sur l'indice de référence.

Le Fonds vise à atteindre son objectif par le biais de la réplification directe, c'est-à-dire en investissant principalement dans un panier d'actifs composé des titres composant l'Indice de Référence et/ou les instruments financiers éligibles représentant tout ou partie des titres composant l'Indice de Référence.

Afin d'optimiser la réplification de l'indice de référence, le Fonds peut recourir à une technique d'échantillonnage, ainsi qu'à des ventes temporaires garanties de titres.

Toute utilisation de ces techniques est indiquée sur le site amundiETF.com.

La composition actualisée du portefeuille de titres détenus par le Fonds est mentionnée sur le site amundiETF.com.

En outre, la valeur liquidative indicative apparaît sur les pages Reuters et Bloomberg du Fonds et peut également être mentionnée sur la liste des actions du Fonds. sites d'échange.

Le Fonds est éligible au Plan d'Épargne en Actions (PEA) français et, par conséquent, investit au minimum 75 % de ses actifs dans les actions des sociétés européennes. Pays de l'Union.

Investisseurs particuliers visés : Ce produit est destiné aux investisseurs disposant de connaissances de base et d'une expérience inexistante ou limitée en matière d'investissement dans des fonds, qui sont cherchant à augmenter la valeur de leur investissement sur la période de détention recommandée et qui sont en mesure de supporter une perte pouvant atteindre le montant total investi.

Le produit n'est pas ouvert aux résidents des États-Unis d'Amérique/« US Person » (la définition de « US Person » est disponible sur la page de gestion).

Site Web de la société www.amundi.com et/ou dans le prospectus).

Rachat et transaction : Les actions du compartiment sont cotées et négociées sur une ou plusieurs places boursières. En temps normal, vous pouvez

Négocier les actions pendant les heures de négociation en bourse. Seuls les intervenants autorisés (par exemple, certains établissements financiers) peuvent négocier les actions directement avec le Compartiment sur le marché primaire. De plus amples informations sont disponibles dans le prospectus de MULTI UNITS FRANCE.

Politique de distribution : Comme il s'agit d'une catégorie d'actions non distributives, les revenus de placement sont réinvestis.

Plus d'informations : De plus amples informations concernant ce produit, y compris le prospectus et les rapports financiers, sont disponibles gratuitement sur demande.


de : Amundi Asset Management, 91-93 boulevard Pasteur, 75015 Paris, France.

La valeur liquidative du produit est disponible sur www.amundi.fr

Dépositaire : SOCIETE GENERALE.

Quels sont les risques et que puis-je obtenir en retour ?

INDICATEUR DE RISQUE



L'indicateur de risque suppose que vous conservez le produit pendant cinq ans.

L'indicateur de risque synthétique est un indicateur du niveau de risque de ce produit par rapport à d'autres. Il indique la probabilité que le produit subisse une perte en raison des fluctuations des marchés ou de notre impossibilité de vous payer.

Nous avons classé ce produit à 5 sur 7, ce qui correspond à une classe de risque moyen-élevé. Cela indique que les pertes potentielles liées aux performances futures sont moyennement élevées. niveau et les mauvaises conditions du marché auront probablement un impact sur notre capacité à vous payer.

Risques supplémentaires : Le risque de liquidité du marché pourrait amplifier la variation des performances des produits.

Ce produit n'inclut aucune protection contre les performances futures du marché, vous pourriez donc perdre une partie ou la totalité de votre investissement.

Outre les risques inclus dans l'indicateur de risque, d'autres risques peuvent affecter la performance du compartiment. Veuillez consulter le prospectus de MULTI UNITS FRANCE.

SCÉNARIOS DE PERFORMANCE

Les scénarios défavorables, modérés et favorables présentés sont des illustrations utilisant la pire, la moyenne et la meilleure performance du sous-fonds au cours de la période. Ces dix dernières années, les marchés pourraient évoluer très différemment à l'avenir. Le scénario de stress illustre ce que l'on pourrait obtenir en cas de conditions de marché extrêmes.

Les résultats de ce produit dépendent des performances futures du marché. L'évolution future du marché est incertaine et ne peut être garantie. prédict avec précision.

Durée de conservation recommandée : 5 ans			
Investissement de 10 000 EUR			
Scénarios		Si vous sortez après 1 an 5 ans	
Minimum	Il n'y a pas de rendement minimum garanti. Vous pourriez perdre tout ou partie de votre investissement.		
Scénario de stress	Ce que vous pourriez obtenir après les coûts	1 570 €	1 460 €
	Rendement moyen chaque	-84,3%	-31,9%
Scénario défavorable	année Ce que vous pourriez obtenir après les	8 310 €	8 600 €
	coûts Rendement moyen chaque année	-16,9%	-3,0%
Scénario modéré	Ce que vous pourriez obtenir en retour après les frais	10 620 €	14 220 €
	Rendement moyen chaque année	6,2%	7,3%
Scénario favorable	Ce que vous pourriez obtenir en retour après les frais	14 700 €	17 390 €
	Rendement moyen chaque année	47,0%	11,7%

Les chiffres indiqués incluent tous les coûts du produit lui-même, mais peuvent ou non inclure tous les frais que vous payez à votre conseiller ou distributeur. les chiffres ne tiennent pas compte de votre situation fiscale personnelle, qui peut également affecter le montant que vous récupérez.

Scénario défavorable : Ce type de scénario s'est produit pour un investissement réalisé entre le 31/03/2015 et le 31/03/2020.

Scénario modéré : Ce type de scénario s'est produit pour un investissement réalisé entre le 31/05/2018 et le 31/05/2023.

Scénario favorable : Ce type de scénario s'est produit pour un investissement réalisé entre le 31/05/2019 et le 31/05/2024

Que se passe-t-il si Amundi Asset Management n'est pas en mesure de payer ?

Le produit est une copropriété d'instruments financiers et de dépôts distincte de la Société de gestion. En cas de défaillance de la Société de gestion, les actifs du produit détenus par le dépositaire ne seront pas affectés. En cas de défaillance du dépositaire, le risque de défaillance financière est réduit.

la perte du produit est atténuée grâce à la séparation juridique des actifs du dépositaire de ceux du produit.

Quels sont les coûts ?

La personne qui vous conseille ou vous vend ce produit peut vous facturer d'autres frais. Si tel est le cas, elle vous fournira des informations sur ces frais et comment ils affectent votre investissement.

COÛTS AU FIL DU TEMPS

Les tableaux indiquent les montants prélevés sur votre investissement pour couvrir différents types de frais. Ces montants dépendent du montant investi. la durée de conservation du produit. Les montants indiqués ici sont des illustrations basées sur un exemple de montant d'investissement et différentes possibilités d'investissement. périodes.

Nous avons supposé :

- la première année, vous récupérez le montant investi (rendement annuel de 0 %). Pour les autres périodes de détention, nous avons utilisé le produit.

fonctionne comme indiqué dans le scénario modéré.

- 10 000 EUR sont investis.

Scénarios	Investissement de 10 000 EUR	
	1 an	5 ans*
Coûts totaux	20 €	144 €
Impact annuel sur les coûts**	0,2%	0,2%

* Période de détention recommandée.

** Ceci illustre comment les coûts réduisent votre rendement chaque année sur la période de détention. Par exemple, cela montre que si vous sortez à la période de détention recommandée, votre rendement annuel moyen est de projeté à 7,51 % avant coûts et à 7,30 % après coûts.

Nous ne facturons pas de frais d'entrée

COMPOSITION DES FRAIS

Frais ponctuels à l'entrée ou à la sortie		Si vous sortez après 1 an
Frais d'entrée*	Nous ne facturons pas de frais d'entrée pour ce produit.	Jusqu'à 0 EUR
Frais de sortie*	Nous ne facturons pas de frais de sortie pour ce produit, mais la personne qui vous vend le produit peut le faire.	0,00 EUR
Coûts récurrents pris en charge chaque année		
Frais de gestion et autres administratifs ou opérationnels	0,20 % de la valeur de votre investissement par an. Ce pourcentage est basé sur les coûts réels de l'année écoulée.	20,00 EUR
Coûts de transaction	0,00 % de la valeur de votre investissement par an. Il s'agit d'une estimation des coûts liés à l'achat et à la vente de votre bien. investissements sous-jacents du produit. Le montant réel variera en fonction du volume de nos achats et ventes.	0,19 EUR
Frais accessoires pris en charge dans des conditions particulières		
Frais de performance *	Il n'y a pas de frais de performance pour ce produit.	0,00 EUR

Marché secondaire : le Compartiment étant un ETF, les investisseurs qui ne sont pas des Participants Autorisés ne pourront généralement acheter ou vendre ses actions que sur le marché secondaire. Par conséquent, les investisseurs paieront des frais de courtage et/ou de transaction sur leurs transactions en bourse. Ces frais de courtage et/ou de transaction ne sont ni facturés ni payables par le

Compartiment ou société de gestion, mais par l'intermédiaire de l'investisseur lui-même. De plus, les investisseurs peuvent également subir des écarts acheteur-vendeur, c'est-à-dire la différence entre le prix d'une action vendu à (prix demandé) et le prix auquel il peut être acheté (prix acheteur).

Marché primaire : Les participants autorisés qui négocient directement avec le sous-fonds paieront les frais de transaction applicables à son marché primaire.

Combien de temps dois-je le conserver et puis-je retirer de l'argent plus tôt ?

Durée de détention recommandée : 5 ans. Cette durée est basée sur notre évaluation des caractéristiques de risque et de rendement ainsi que des coûts du compartiment.

Ce produit est conçu pour un investissement à moyen terme ; vous devez être prêt à conserver votre investissement pendant au moins cinq ans. Vous pouvez le racheter à tout moment. temps, ou conserver l'investissement plus longtemps.

Calendrier des ordres : Les ordres de rachat doivent être reçus avant 17 h (heure de Paris) le jour du calcul de la valeur liquidative. Veuillez vous référer à la section « Multi Units ».

Prospectus FRANCE pour plus d'informations sur les rachats.

Comment puis-je me plaindre ?

Si vous avez des réclamations, vous pouvez :

- Adresse e-mail : Amundi Asset Management, 91-93 boulevard Pasteur, 75015 Paris, France
- Envoyez un e-mail à complaints@amundi.com

En cas de réclamation, vous devez indiquer clairement vos coordonnées (nom, adresse, numéro de téléphone ou adresse e-mail) et fournir une brève explication de votre réclamation. Plus d'informations sont disponibles sur notre site internet www.amundi.fr.

Si vous avez une réclamation à formuler à l'encontre de la personne qui vous a conseillé ce produit ou qui vous l'a vendu, elle vous indiquera où déposer votre réclamation.

Autres informations pertinentes

Vous pouvez y trouver le prospectus, les documents d'information clés, les avis aux investisseurs, les rapports financiers et d'autres documents d'information relatifs à l' produit, y compris les différentes politiques publiées sur notre site web www.amundi.fr. Vous pouvez également demander une copie de ces documents à l'adresse siège social de la Société de Gestion.

Pour plus d'informations sur la cotation du Fonds et l'institution de teneur de marché, veuillez vous référer au prospectus du Fonds, dans la section « Conditions d'achat et de vente ».

Sections « Vente sur le marché secondaire » et « Établissements financiers teneurs de marché ». La valeur liquidative indicative est publiée en temps réel par l'opérateur boursier pendant les heures de négociation.

Lorsque ce produit est utilisé comme véhicule lié à des unités de compte dans un contrat d'assurance-vie ou de capitalisation, des informations supplémentaires sur ce contrat, telles que les coûts du contrat, qui ne sont pas inclus dans les coûts mentionnés dans ce document, les coordonnées pour les réclamations et les procédures en cas de défaut de la compagnie d'assurance sont fournies dans le document d'informations clés du contrat, qui doit vous être fourni par votre assureur ou courtier ou tout autre intermédiaire d'assurance dans le respect de son obligation légale.

Performances passées : Vous pouvez télécharger les performances passées du Compartiment sur les dix dernières années sur www.amundi.fr.

Scénarios de performance : Vous pouvez retrouver les scénarios de performance antérieurs mis à jour mensuellement sur www.amundi.fr.

Producto

AMUNDI EURO STOXX 50 II UCITS ETF Acc

Un subfondo de MULTI UNITS FRANCE

Sociedad gestora: Amundi Asset Management (en adelante: "nosotros", la "Sociedad gestora"), un miembro del Grupo de Empresas Amundi.

Sitio web de la sociedad gestora: www.amundi.fr

Para más información llame al +33 143233030.

El responsable de la información clave es Amundi Asset Management en relación con este Documento de Información Clave.

Amundi Asset Management está autorizada en Francia con el número GP-04000036 y regulada por la AMF.

Fecha de producción del Documento de Información Clave: 13/12/2024.

¿Qué es este producto?

Tipo: Acciones de un subfondo de MULTI UNITS FRANCE, un OICVM (Organismo de Inversión Colectiva en Valores Mobiliarios), constituido bajo la forma de una SICAV.

Plazo: El producto tiene una duración de 99 años. La Sociedad Gestora podrá disolverlo mediante liquidación o fusión con otra producto de acuerdo con los requisitos legales.

Clasificación AMF ("Autorité des Marchés Financiers"): acciones de países de la eurozona

Objetivos: El Fondo es un OICVM basado en un índice de gestión pasiva.

El objetivo del Fondo es replicar el rendimiento, tanto al alza como a la baja, del índice EURO STOXX 50 Net Return (dividendos netos reinvertidos).

(el "Índice de referencia"), denominado en euros (EUR) y representativo de 50 valores de grado de inversión de la zona euro, minimizando al mismo tiempo el error de seguimiento entre el rendimiento del Fondo y el del Índice de referencia.

El nivel esperado del error de seguimiento en condiciones normales de mercado se indica en el prospecto del Fondo.

El sitio web <http://www.stoxx.com/indices> proporciona información más detallada sobre el índice de referencia.

El Fondo pretende lograr su objetivo mediante la replicación directa, es decir, invirtiendo principalmente en una cesta de activos compuesta por los valores que componen el Índice de Referencia y/o los instrumentos financieros elegibles que representen la totalidad o parte de los valores que componen el Índice de Referencia.

Con el fin de optimizar la replicación del Índice de referencia, el Fondo podrá utilizar una técnica de muestreo, así como ventas temporales garantizadas de valores.

Cualquier utilización de estas técnicas está indicada en el sitio web amundiief.com.

La composición actualizada de la cartera de valores mantenida por el Fondo se menciona en el sitio web amundiief.com.

Además, el valor liquidativo indicativo aparece en las páginas de Reuters y Bloomberg del Fondo y también puede mencionarse en el informe de acciones del Fondo.

sitios web de intercambio.

El Fondo es elegible para el Plan d'Épargne en Actions (PEA) francés y, en consecuencia, invierte un mínimo del 75% de sus activos en acciones de empresas europeas.

Países de la Unión.

Inversores minoristas a los que va dirigido: Este producto está destinado a inversores con conocimientos básicos y poca o ninguna experiencia en inversión en fondos, que que buscan aumentar el valor de su inversión durante el período de tenencia recomendado y que pueden soportar una pérdida de hasta el monto total invertido.

El producto no está abierto a residentes de los Estados Unidos de América/"Persona estadounidense" (la definición de "Persona estadounidense" está disponible en la página de Administración).

Sitio web de la empresa www.amundi.com y/o en el prospecto).

Reembolso y transacción: Las acciones del Subfondo cotizan y se negocian en una o más bolsas de valores. En circunstancias normales, puede

Negocie acciones durante el horario bursátil. Solo los participantes autorizados (por ejemplo, instituciones financieras seleccionadas) pueden negociar acciones directamente con el Subfondo en el mercado primario. Para más información, consulte el folleto de MULTI UNITS FRANCE.

Política de distribución: Como se trata de una clase de acciones sin distribución, los ingresos de la inversión se reinvierten.

Más información: Puede solicitarse gratuitamente más información sobre este producto, incluido el prospecto y los informes financieros.


de: Amundi Asset Management, 91-93 boulevard Pasteur, 75015 París, Francia.

El valor liquidativo del producto está disponible en www.amundi.fr

Depositario: SOCIETE GENERALE.

¿Cuáles son los riesgos y qué puedo obtener a cambio?

INDICADOR DE RIESGO



El indicador de riesgo supone que conservará el producto durante cinco años.

El indicador de riesgo resumido es una guía del nivel de riesgo de este producto en comparación con otros. Muestra la probabilidad de que el producto genere pérdidas debido a fluctuaciones en los mercados o a la imposibilidad de pagarle.

Hemos clasificado este producto con una calificación de 5 sobre 7, lo que representa una clase de riesgo medio-alto. Esto califica las pérdidas potenciales derivadas del rendimiento futuro como medias-altas. nivel y las malas condiciones del mercado probablemente afectarán nuestra capacidad de pagarle.

Riesgos adicionales: El riesgo de liquidez del mercado podría amplificar la variación en el rendimiento de los productos.

Este producto no incluye ninguna protección contra el desempeño futuro del mercado, por lo que podría perder parte o la totalidad de su inversión.

Además de los riesgos incluidos en el indicador de riesgo, otros riesgos podrían afectar la rentabilidad del subfondo. Consulte el folleto de MULTI UNITS FRANCE.

ESCENARIOS DE DESEMPEÑO

Los escenarios desfavorables, moderados y favorables que se muestran son ilustraciones que utilizan el peor, promedio y mejor rendimiento del Subfondo a lo largo del Últimos diez años. Los mercados podrían evolucionar de forma muy diferente en el futuro. El escenario de estrés muestra lo que se podría obtener en circunstancias de mercado extremas.

Lo que obtenga de este producto depende del desempeño futuro del mercado. La evolución del mercado en el futuro es incierta y no se puede predecir.

Predicho con precisión.

Periodo de tenencia recomendado: 5 años		Si sales después	
Inversión 10.000 EUR		1 año 5 años	
Escenarios			
Mínimo	No hay una rentabilidad mínima garantizada. Podría perder parte o la totalidad de su inversión.		
Escenario de estrés	Lo que podría obtener a cambio después de los costos Retorno promedio cada	1.570 € -84,3%	1.460 € -31,9%
Escenario desfavorable	año Lo que podría obtener a cambio después de los costos Retorno promedio cada año	8.310 € -16,9%	8.600 € -3,0%
Escenario moderado	Lo que podría recuperar después de los costos Rendimiento medio cada año	10.620 € 6,2%	14.220 € 7,3%
Escenario favorable	Lo que podría recuperar después de los costos Rendimiento medio cada año	14.700 € 47,0%	17.390 € 11,7%

Las cifras mostradas incluyen todos los costos del producto en sí, pero pueden o no incluir todos los costos que usted paga a su asesor o distribuidor.

Las cifras no tienen en cuenta su situación fiscal personal, que también puede afectar el monto que recibirá.

Escenario Desfavorable: Este tipo de escenario se presentó para una inversión realizada entre el 31/03/2015 y el 31/03/2020.

Escenario moderado: Este tipo de escenario se presentó para una inversión realizada entre el 31/05/2018 y el 31/05/2023.

Escenario favorable: Este tipo de escenario se presentó para una inversión realizada entre el 31/05/2019 y el 31/05/2024

¿Qué sucede si Amundi Asset Management no puede pagar?

El producto es una copropiedad de instrumentos financieros y depósitos independiente de la Sociedad Gestora. En caso de incumplimiento de la Sociedad Gestora, los activos del producto en poder del depositario no se verán afectados. En caso de incumplimiento del depositario, el riesgo de...

La pérdida del producto se mitiga debido a la segregación legal de los activos del depositario de los del producto.

¿Cuales son los costos?

La persona que le asesora o le vende este producto podría cobrarle otros costos. De ser así, esta persona le proporcionará información sobre estos costos y cómo afectan su inversión.

COSTOS EN EL TIEMPO

Las tablas muestran los montos que se descuentan de su inversión para cubrir diferentes tipos de costos. Estos montos dependen de su inversión y cuánto tiempo mantiene el producto. Los montos que se muestran aquí son ilustraciones basadas en un monto de inversión de ejemplo y diferentes inversiones posibles. períodos.

Hemos asumido:

Durante el primer año recuperaría la inversión (0 % de rentabilidad anual). Para los demás periodos de tenencia, hemos asumido que el producto...

funciona como se muestra en el escenario moderado.

- Se invierten 10.000 EUR.

Inversión 10.000 EUR		
Escenarios	Si sales después	
	1 año	5 años*
Costos totales	20 €	144 €
Impacto en el costo anual**	0,2%	0,2%

*Período de tenencia recomendado.

** Esto ilustra cómo los costos reducen su rentabilidad cada año durante el periodo de tenencia. Por ejemplo, muestra que si sale de la inversión durante el periodo de tenencia recomendado, su rentabilidad media anual es

Se proyecta que será del 7,51% antes de costos y del 7,30% después de costos.

No cobramos tarifa de entrada.

COMPOSICIÓN DE LOS COSTOS

Costes únicos de entrada o salida		Si sales después de 1 año
Costos de entrada*	No cobramos tarifa de entrada para este producto.	Hasta 0 EUR
Costos de salida*	No cobramos una tarifa de salida por este producto, pero la persona que le vende el producto puede hacerlo.	0,00 euros
Costos continuos que se toman cada año		
Gastos de gestión y otros administrativos u operativos costos	0,20 % del valor de su inversión anual. Este porcentaje se basa en los costes reales del último año.	20,00 euros
Costos de transacción	0.00% del valor de su inversión por año. Esta es una estimación de los costos incurridos al comprar y vender la propiedad. Inversiones subyacentes del producto. El importe real variará según el volumen de nuestras compras y ventas.	0,19 euros
Costes incidentales asumidos en condiciones específicas		
Comisiones de rendimiento	Este producto no tiene costo de rendimiento.	0,00 euros

* Mercado secundario: dado que el Subfondo es un ETF, los inversores que no sean Participantes Autorizados normalmente solo podrán comprar o vender sus acciones en el mercado secundario. En consecuencia, los inversores pagarán comisiones de corretaje y/o comisiones por transacción en sus operaciones en el mercado de valores. Estas comisiones de corretaje y/o comisiones por transacción no son cobradas ni pagadas por el Subfondo o la Sociedad Gestora, sino por mediación del propio inversor. Además, los inversores también pueden incurrir en diferenciales de oferta y demanda, es decir, la diferencia entre el precio de una acción vendido al (precio de venta) y el precio al que puede comprarse (precio de oferta).

Mercado primario: Los Participantes Autorizados que operen directamente con el Subfondo pagarán los costes de transacción aplicables a su mercado primario.

¿Cuánto tiempo debo mantenerlo y puedo retirar dinero anticipadamente?

Periodo de inversión recomendado: 5 años. Este periodo se basa en nuestra evaluación de las características de riesgo y rentabilidad, así como de los costes del subfondo.

El producto está diseñado para una inversión a medio plazo; debe estar preparado para mantener la inversión durante al menos 5 años. Puede recuperar su inversión en cualquier momento. tiempo, o mantener la inversión por más tiempo.

Calendario de órdenes: Las órdenes de reembolso deben recibirse antes de las 17:00 (hora de París) del día de cálculo del valor liquidativo. Consulte la sección MULTI UNIDADES. FRANCIA Consulte el prospecto para obtener más información sobre los reembolsos.

¿Cómo puedo presentar una reclamación?

Si tiene alguna queja, puede:

- Envíe un correo a Amundi Asset Management a la dirección 91-93 boulevard Pasteur, 75015 París, Francia.
- Envíe un correo electrónico a complaints@amundi.com

En caso de reclamación deberá indicar claramente sus datos de contacto (nombre, dirección, número de teléfono o dirección de correo electrónico) y proporcionar una breve explicación de su queja. Más información disponible en nuestro sitio web www.amundi.fr.

Si tienes alguna queja sobre la persona que te asesoró sobre este producto o te lo vendió, te indicarán dónde presentar la queja.

Otra información relevante

Puede encontrar el prospecto, documentos de información clave, avisos a inversores, informes financieros y otros documentos de información relacionados con la producto, incluidas diversas políticas publicadas del producto en nuestro sitio web www.amundi.fr. También puede solicitar una copia de dichos documentos en domicilio social de la Sociedad Gestora.

Para más información sobre la cotización del Fondo y la institución creadora de mercado, consulte el prospecto del Fondo, en la sección "Condiciones de compra y venta".

Secciones "Venta en el mercado secundario" e "Instituciones financieras creadoras de mercado". El valor liquidativo indicativo se publica en tiempo real por el operador bursátil durante el horario de negociación.

Cuando este producto se utiliza como vehículo vinculado a una unidad en un contrato de seguro de vida o de capitalización, se requiere información adicional sobre este contrato, como la los costes del contrato, que no estén incluidos en los costes mencionados en este documento, los datos de contacto para reclamaciones y los procedimientos en caso de reclamación.

Los riesgos de impago de la compañía de seguros se encuentran en el documento de información clave del contrato, que debe serle proporcionado por su aseguradora o corredor o cualquier otro intermediario de seguros en cumplimiento de su obligación legal.

Rendimiento histórico: Puede descargar el rendimiento histórico del Subfondo durante los últimos diez años en www.amundi.fr.

Escenarios de rendimiento: Puede encontrar escenarios de rendimiento anteriores actualizados mensualmente en www.amundi.fr.

Продукт

AMUNDI EURO STOXX 50 II UCITS ETF Acc

Подфонд на MULTI UNITS FRANCE

Управляващото дружество: Amundi Asset Management (наричано по-нататък: „ние“ „Управляващото дружество“), член на Amundi Group от компании.

Уебсайт на управляващото дружество: www.amundi.fr

Обадете се на +33 143233030 за повече информация.

Директорът, Аудитора и Независимите Amundi Asset Management във връзка с този Основен информационен документ.

Amundi Asset Management е упълномощена във Франция под номер GP-04000036 и се регистрира от AMF.

Дата на производство на основния информационен документ: 13/12/2024.

Какво предс тавлява този продукт?

Тип: Акция на подфонд на MULTI UNITS FRANCE, ПКИПЦК (Предприемателско колективно инвестиране в прехвърлими ценни книжа), създадено под формата на SICAV.

Срок: Продуктът е с продължителност 99 години. Управляващото дружество може да разпусне продукта чрез ликвидация или сливане с друг продукт в съответствие със законите изискванията.

Класификация: на AMF („Autorité des Marchés Financiers“): Акция на държава от еврозоната

Цели: Фондът е пасивно управляван ПКИПЦК, базиран на индекс.

Целта на фонда е да възпроизведе предс тавя нето, както нагоре, така и надолу, на EURO STOXX 50 Net Return Index (реинвестиращи нетни дивиденди)

(„Бенчмарк“), деноминиран в евро (EUR) и предс тавителен за 50 ценни книжа от еврозоната с инвестиционен клас, като същевременно минимизира грешката при проследяване между предс тавя нето на фонда и това на бенчмарка.

Очакваното ниво на грешка при проследяване при нормални пазарни условия е посочено в проспекта на фонда.

Уебсайтът <http://www.stoxx.com/indices> предс тавя по-подробна информация за бенчмарка.

Фондът има за цел да постигне целта си чрез директно възпроизвеждане, т.е. чрез основно инвестиране в кошницата от активи, състояща се от ценни книжа, включващи бенчмарка и/или дупус тимите финансови инструменти, предс тавя ваши всички или част от ценните книжа, съставляващи бенчмарка.

За да оптимизира репликацията на бенчмарка, фондът може да използва техниката за вземане на проби, както и гарантирани временни продажби на ценни книжа.

Всяко използване на тези техники е посочено на уебсайта amundi.etf.com.Актуализацията с състав на портфейла от ценни книжа, притежаван от фонда, е посочен на уебсайта amundi.etf.com.

В допълнение, индикативната нетна стойност на активите се появява на страниците на Reuters и Bloomberg на фонда и може също да бъде сменена в акциите на фонда уебсайтове за обмен.

Фондът отговаря на условията за франкския Plan d'Epargne en Actions (PEA) и следователно инвестира минимум 75% от активите си в акции на Европейска Държава от съюза.

Предвидени инвеститори на дребно: Този продукт е предназначен за инвеститори с основни познания и никакъв или ограничен опит в инвестирането във фондове, които са които се стремят да увеличат стойността на своята инвестиция през препоръчителния период на държане и които са в състояние да понесат загуба до пълната инвестирана сума. Продуктът не е достъпен за жители на Съединените американски щати/лице от САЩ (дефиницията за „лице от САЩ“ е достъпна в Управлението Уебсайтът на компанията www.amundi.com и/или в проспекта).

Обратно изкупуване и транзакция: Акциите на Подфонда се котира и търгуват на една или повече фондови борси. При нормални обстоятелства можете търгуват акциите по време на борсовото време. Само упълномощени участници (напр. избрани финансови институции) могат да търгуват акциите директно с Подфонда на първичния пазар. Допълнителни подробности са предс тавени в проспекта на MULTI UNITS FRANCE.


Политика за разпределение: Тъй като това е клас акция без разпределение, инвестиционният доход се реинвестира.

Повече информация: Допълнителна информация относно този продукт, включително проспекта и финансовите отчети, се предс тавя безплатно при поискване от: Amundi Asset Management, 91-93 boulevard Pasteur, 75015 Париж, Франция. Нетната стойност на активите на продукта е достъпна на www.amundi.fr

Депозитар: SOCIETE GENERALE.

Какви са рисковете и какво могат да получат в замяна?

ИНДИКАТОР ЗА РИСК



Индикаторът за риск предполага, че съществува вероятност за загуба на продуктите пет години.

Обобщеният индикатор за риск е ръководство за нивото на риск на този продукт в сравнение с другите продукти. Показва колко вероятно е продуктът да загуби пари поради движение на пазарите или защото не сме в състояние да ви платим.

Ние класифицираме този продукт като 5 от 7, което е средно-висок риск клас. Това означава потенциалните загуби от бъдещо предствяне на средно-високо ниво и лошите пазарни условия вероятно ще повлияят на сполучливостта ни да ви плащаме.

Допълнителни рискове: Рискът от пазарната ликвидност може да увеличи вариациите в предствянето на продукта.

Този продукт не включва никаква защита срещу бъдещи пазарни резултати, така че можете да загубите част или цялата си инвестиция.

Освен рисковете, включени в индикатора за риск, другите рискове могат да повлияят на предствянето на Подфонда. Моля, вижте проспекта на MULTI UNITS FRANCE.

СЦЕНАРИИ ЗА ИЗПЪЛНЕНИЕ

Показаните неблагоприятни, умерени и благоприятни сценарии са илюстрации, използвайки най-лошото, средното и най-доброто предствяне на Подфонда през последните десет години. Пазарите могат да се развият много различно в бъдеще. Стрес сценарият показва какво можете да получите обратно при екстремни пазарни обстоятелства.

Това, което получавате от този продукт, зависи от бъдещото предствяне на пазара. Развитие на пазара в бъдеще е несигурно и не може да бъде точно прогнозирано.

Препоръчителен период на задържане: 5 години			
Инвестиция: 10 000 евро			
Сценарий		Ако излезете след 1 година 5 години	
минимум	Най-малката гарантирана доходност. Може да загубите част или цялата си инвестиция.		
Сценарий на стрес	Какво можете да получите обратно след разходите Средна възвращаемост всяка	1570 евро -84,3%	1460 евро -31,9%
Неблагоприятен сценарий	5 години Какво можете да получите обратно след разходите Средна възвращаемост всяка година	8310 евро -16,9%	8600 евро -3,0%
Умерен сценарий	Какво можете да получите обратно след разходите Средна възвращаемост всяка година	10620 евро 6,2%	14220 евро 7,3%
Благоприятен сценарий	Какво можете да получите обратно след разходите Средна възвращаемост всяка година	14700 евро 47,0%	17390 евро 11,7%

Показаните цифри включват всички разходи за самия продукт, но могат или не могат да включват всички разходи, които плащате на вашия съветник или дистрибутор. Цифрите не вземат предвид вашата лична данъчна ситуация, което също може да повлияе на сумата, която получавате обратно.

Неблагоприятен сценарий: Този тип сценарий е възникнал за инвестиция, направена между 31/03/2015 и 31/03/2020.

Умерен сценарий: Този тип сценарий е възникнал за инвестиция, направена между 31/05/2018 и 31/05/2023.

Благоприятен сценарий: Този тип сценарий е възникнал за инвестиция, направена между 31/05/2019 и 31/05/2024.

Какво се случва, ако Amundi Asset Management не може да изплати?

Продуктът е съвместеност на финансови инструменти и депозити отделно от Управляващото дружество. В случай на неизпълнение от страна на Управляващото дружество, активите на продукта, държани от депозитара, няма да бъдат засегнати. В случай на неизпълнение от страна на депозитара, рискът от финансови загуби за продукта е максимален поради правното отделение на активите на депозитара от тези на продукта.

Какви са разходите?

Лицето, което ви съветва или ви продава този продукт, може да ви таксува друг и разходи. Ако е така, този човек ще ви предостави информация за тези разходи и как те се отразяват на вашата инвестиция.

РАЗХОДИ С ВРЕМЕТО

Таблиците показват сумите, които се вземат от вашата инвестиция за покриване на различни видове разходи. Тези суми зависят от това колко инвестирате и колко дълго държите продукта. Показаните тук суми са илюстрации, базирани на примерна сума на инвестиция и различни възможни инвестиционни периоди.

Ние сме предположили:

- през първата година ще получите обратно сумата, която сте инвестирали (0% годишна доходност). За другите периоди на задържане сме приели продукта работи, както е показано в умерения сценарий.

- Инвестирането е 10 000 евро.

Инвестиция 10 000 евро		
Сценарии	Ако излезете след	
	1 година	5 години*
Общи разходи	20 евро	144 евро
Въздействие върху годишните разходи**	0,2%	0,2%

разходи** * Препоръчителен период на задържане.
 ** Това е трираж: разходите намаляват възвръщаемостта ви всяка година през периода на задържане. Например, по-късно, че ако излезете на препоръчания период на задържане, с редната ви възвръщаемост на година е очаква да бъде 7,51% преди разходите и 7,30% след разходите.
 Ние не начисляваме вх одна такса

СЪСТАВ НА РАЗХОДИТЕ

Еднократни разходи при влизане или излизане		Ако излезете след 1 година
Входни разходи*	Ние не начисляваме вх одна такса за този продукт.	До 0 евро
Изходни разходи*	Ние не начисляваме изходна такса за този продукт, но лицето, което ви продава продукта, може да го направи.	0,00 евро
Текущи разходи, вземани всяка година		
Такси за управление и други административни или оперативни разходи	0,20% от стойността на вашата инвестиция на година. Този процент се основава на действителните разходи през последната година.	20,00 евро
Транзакционни разходи	0,00% от стойността на вашата инвестиция на година. Това е приблизителна оценка на направените разходи, когато купувате и продавате базови инвестиции за продукта. Реалната сума ще варира в зависимост от обема на нашите покупки и продажби.	0,19 евро
Случайни разходи, взети при определени условия		
Такси за изпълнение *	За този продукт няма такса за изпълнение.	0,00 евро

Вторичен пазар: тъй като Фондът е ETF, инвеститорите, които не са Огорижирани участници, обикновено ще могат да купуват или продават неговите акции с аю на вторичния пазар. В резултат на това инвеститорите ще плащат брокерски такси и/или транзакционни такси за техните транзакции на фондовия пазар. Тези брокерски такси и/или такси за транзакции не се начисляват, нито се плащат от Фонд или Управляващото дружество, но от собствения посредник на инвеститора. Освен това инвеститорите могат също така да получат с предове купува-продава, т.е. разликата между цената на една акция може да бъде продадена на (западна) цената, на която може да бъде закупена (купувана) цената).

Първичен пазар: Огорижирани участници, които търгуват директно с Фонд, ще заплатят транзакционните разходи, приложими към неговия първичен пазар.

Колко дълго трябва да го държа и мога ли да изтегля пари по-рано?

Препоръчителен период на задържане: 5 години. Този период се основава на нашата оценка на характеристиките на риска и възнагаждането и разходите на Фонд. Това продуктът е предназначен за средносрочна инвестиция; трябва да сте готови да останете инвестирани поне 5 години. Можете да изкупите инвестицията си и по всяко време или задържете инвестицията си по дълго.

График на поръчките: Поръчките за обратно изкупуване трябва да бъдат получени преди 17:00 (парижско време) на датата на изчисляване на нетната стойност на активите. Моля, вижте МНОГОЕДИНИЦИ Проспект на ФРАНЦИЯ за повече информация относно обратното изкупуване.

Как мога да се оплача?

Ако имате някакви оплаквания, можете:

- Поща Amundi Asset Management на булевард Пастър 91-93, 75015 Париж, Франция
- Електронна поща до жалоби@amundi.com

В случай на оплакване трябва да предоставите вашите данни за контакт (име, адрес, телефонен номер или имейл адрес) и да предоставите кратко обяснение на вашата жалба. Повече информация можете да намерите на нашия уебсайт www.amundi.fr.

Ако имате оплакване от лицето, което ви е предоставило този продукт или което ви го е продало, те ще ви кажат къде да се оплачете.

Друга поддръжка информация

Можете да намерите проспекта, новите информационни документи, известия до инвеститорите, финансови отчети и допълнителни информационни документи, свързани с продукт, включително различни публикувани политики за продукта на нашия уебсайт www.amundi.fr. Можете също така да поискате копие от тези документи на съдилище на управляващото дружество.

За повече информация относно регистрацията на Фонда и институцията таркет-мейкър, моля, вижте проспекта на Фонда „Условия за закупуване и продажба на вторичен пазар“ и раздели „Маркет мейкър финансови институции“. Индикативната нетна стойност на активите се публикува в реално време от борсов оператор в часовете за търговия.

Когато този продукт се използва като средство за превозно средство в догвор за животосахраняване или капитализация, допълнителна информация за този догвор, като например разходи по догвора, които не са включени в разходите, посочени в този документ, данните за контакт за рекламация и процентите в случай на неизпълнение на задълженията на застрахователната компания са посочени в основния информационен документ на догвора, който трябва да ви бъде предоставен от вашия застраховател или брокер или друг застрахователен посредник в съответствие със законите си задължения.

Минали резултати: Можете да изтеглите миналите резултати на Фонд през последните десет години на www.amundi.fr.

Сценарии за ефективност: Можете да намерите предишни сценарии за ефективност, актуализирани ежемесечно на www.amundi.fr.

Proizvod

AMUNDI EURO STOXX 50 II UCITS ETF Acc

Podfond MULTI UNITS FRANCE

Društvo za upravljanje: Amundi Asset Management (u daljnjem tekstu: "mi" "Društvo za upravljanje"), 100 rue de la République, 75001 Paris, France

Web stranica društva za upravljanje: www.amundi.fr
Nazovite +33 143233030 za više informacija.

Direktori: AMF (Autorité des Marchés Financiers) i Amundi Asset Managementa u vezi s ovim Dokumentom s ključnim informacijama.

Amundi Asset Management ovlašten je u Francuskoj pod brojem GP-04000036 i reguliran od strane AMF-a.

Datum izrade dokumenta ključnih informacija: 13.12.2024.

Što je ovaj proizvod?

Vrsta: Dionice podfonda MULTI UNITS FRANCE, UCITS (Poduzeće za kolektivno ulaganje u prenosive vrijednosne papire), osnovano u obliku od SICAV-a.

Trajanje: Proizvod ima rok trajanja od 99 godina. Društvo za upravljanje može raspustiti proizvod putem likvidacije ili spajanja s drugim proizvod u skladu sa zakonskim zahtjevima.

AMF klasifikacija ("Autorité des Marchés Financiers"): dionice zemalja eurozone

Ciljevi: Fond je pasivno upravljani UCITS temeljen na indeksu.

Cilj Fonda je replicirati učinak, i prema gore i prema dolje, indeksa neto povrata EURO STOXX 50 (reinvestirane neto dividende)

("Referentna vrijednost"), denominiran u eurima (EUR) i reprezentativan za 50 vrijednosnih papira eurozone investicijskog razreda, uz minimiziranje pogreške praćenja između uspješnosti Fonda i referentne vrijednosti.

Očekivana razina pogreške praćenja u normalnim tržišnim uvjetima navedena je u prospektu Fonda.

Web stranica <http://www.stoxx.com/indices> nudi detaljnije informacije o Benchmarku.

Fond nastoji postići svoj cilj izravnim repliciranjem, tj. prvenstveno ulaganjem u košaricu imovine koja se sastoji od vrijednosnih papira koji se referentnu vrijednost i/ili prihvatljive financijske instrumente koji predstavljaju sve ili dio vrijednosnih papira koji čine referentnu vrijednost.

Kako bi optimizirao replikaciju Benchmarka, Fond može koristiti tehniku uzorkovanja, kao i zajamčenu privremenu prodaju vrijednosnih papira.

Svaka uporaba ovih tehnika naznačena je na web stranici amundietf.com.

Ažurirani sastav portfelja vrijednosnih papira u posjedu Fonda naveden je na web stranici amundietf.com.

Osim toga, indikativna neto vrijednost imovine pojavljuje se na stranicama Reutersa i Bloomberga Fonda, a može se spomenuti i na dionicama Fonda web stranice za razmjenu.

Fond je kvalificiran za francuski Plan d'Epargne en Actions (PEA) i, prema tome, ulaže najmanje 75% svoje imovine u dionice europskih zemlje Unije.

Predviđeni mali ulagatelji: Ovaj je proizvod namijenjen ulagačima s osnovnim znanjem i nikakvim ili ograničenim iskustvom ulaganja u fondove, koji su nastojeći povećati vrijednost svoje investicije tijekom preporučenog razdoblja držanja i koji su u stanju snositi gubitak do punog uloženog iznosa.

Proizvod nije otvoren za stanovnike Sjedinjenih Američkih Država/"osoba iz SAD-a" (definicija "osobe iz SAD-a" dostupna je na Upravi

Web stranica tvrtke www.amundi.com i/ili u prospektu).

Otkup i transakcija: Dionice Pod-fonda kotiraju i njima se trguje na jednoj ili više burzi. U normalnim okolnostima, možete

trgovati dionicama u vrijeme burzovnog trgovanja. Samo ovlašteni sudionici (npr. odabrane financijske institucije) mogu trgovati udjelima izravno s Podfondom na primarnom tržištu. Daljnji detalji navedeni su u prospektu MULTI UNITS FRANCE.

Politika distribucije: Budući da je ovo klasa dionica bez distribucije, prihod od ulaganja se reinvestira.

Više informacija: Dodatne informacije o ovom proizvodu, uključujući prospekt i financijska izvješća, dostupne su besplatno na zahtjev

od: Amundi Asset Management, 91-93 boulevard Pasteur, 75015 Pariz, Francuska.

Neto vrijednost imovine proizvoda dostupna je na www.amundi.fr

Depozitar: SOCIETE GENERALE.

Koji su rizici i što mogu dobiti zauzvat?

POKAZATELJI RIZIKA



Indikator rizika pretpostavlja da proizvod čuvate pet godina.

Sažeti pokazatelj rizika vodič je za razinu rizika ovog proizvoda u usporedbi s drugim proizvodima. Pokazuje koliko je vjerojatno da će proizvod izgubiti novac zbog kretanja na tržištima ili zato što vam nismo u mogućnosti platiti.

Ovaj proizvod smo klasificirali kao 5 od 7, što je klasa srednje visokog rizika. Time se potencijalni gubici budućih performansi ocjenjuju srednje-visoko razini, a loši tržišni uvjeti vjerojatno će utjecati na našu sposobnost da vam platimo.

Dodatni rizici: Rizik tržišne likvidnosti mogao bi povećati varijacije izvedbe proizvoda.

Ovaj proizvod ne uključuje nikakvu zaštitu od budućih tržišnih performansi, tako da biste mogli izgubiti neke ili sve svoje investicije.

Osim rizika uključenih u pokazatelj rizika, drugi rizici mogu utjecati na uspješnost Pod-fonda. Molimo pogledajte prospekt MULTI UNITS FRANCE.

SCENARIJI IZVOĐENJA

Prikazani nepovoljni, umjereni i povoljni scenariji su ilustracije koje koriste najgore, prosječne i najbolje rezultate Pod-fonda tijekom posljednjih deset godina. Tržišta bi se u budućnosti mogla vrlo različito razvijati. Stresni scenarij pokazuje što biste mogli dobiti natrag u ekstremnim tržišnim okolnostima.

Ono što ćete dobiti od ovog proizvoda ovisi o budućem tržišnom učinku. Razvoj tržišta u budućnosti je neizvjestan i ne može biti točno predviđeti.

Preporučeno razdoblje držanja: 5 godina			
Investicija 10.000 EUR			
Scenariji		Ako izađete nakon	
		1 godina	5 godina
Minimum	Ne postoji minimalni zajamčeni povrat. Mogli biste izgubiti neke ili sve svoje investicije.		
Scenarij stresa	Što biste mogli dobiti natrag nakon troškova	1.570 eura	1.460 eura
	Prosječni povrat svake godine	-84,3%	-31,9%
Nepovoljan scenarij	Što biste mogli dobiti natrag nakon troškova	8.310 eura	8.600 eura
	Prosječni povrat svake godine	-16,9%	-3,0%
Umjereni scenarij	Što biste mogli dobiti natrag nakon troškova	10.620 eura	14.220 eura
	Prosječni povrat svake godine	6,2%	7,3%
Povoljan scenarij	Što biste mogli dobiti natrag nakon troškova	14.700 eura	17.390 eura
	Prosječni povrat svake godine	47,0%	11,7%

Prikazane brojke uključuju sve troškove samog proizvoda, ali mogu, ali ne moraju uključivati sve troškove koje plaćate svom savjetniku ili distributeru. The brojke ne uzimaju u obzir vašu osobnu poreznu situaciju, što također može utjecati na to koliko ćete dobiti natrag.

Nepovoljni scenarij: Ova vrsta scenarija dogodila se za ulaganje izvršeno između 31.3.2015. i 31.3.2020.

Umjereni scenarij: Ova vrsta scenarija dogodila se za ulaganje izvršeno između 31. svibnja 2018. i 31. svibnja 2023.

Povoljan scenarij: Ova vrsta scenarija dogodila se za ulaganje izvršeno između 31. svibnja 2019. i 31. svibnja 2024.

Što se događa ako Amundi Asset Management ne može isplatiti?

Proizvod je suvlasništvo nad financijskim instrumentima i depozitima odvojeno od Društva za upravljanje. U slučaju neispunavanja obveza Društva za upravljanje, imovina proizvoda koju drži depozitar neće biti pogođena. U slučaju neplaćanja depozitara, rizik financijskog gubitak proizvoda je ublažen zbog pravnog odvajanja imovine depozitara od imovine proizvoda.

Koliki su troškovi?

Osoba koja vam savjetuje ili prodaje ovaj proizvod može vam naplatiti druge troškove. Ako je tako, ta će vam osoba dati informacije o tim troškovima i kako utječu na vaše ulaganje.

TROŠKOVI TIJEKOM VREMENA

Tablice prikazuju iznose koji se uzimaju iz vašeg ulaganja za pokrivanje različitih vrsta troškova. Ti iznosi ovise o tome koliko ulažete i koliko dugo držite proizvod. Ovdje prikazani iznosi ilustracije su temeljene na primjeru iznosa ulaganja i različitih mogućih ulaganja razdoblja.

Pretpostavili smo:

- u prvj godini bi vam se vratio iznos koji ste uložili (0% godišnji povrat). Za ostala razdoblja držanja pretpostavili smo proizvod radi kao što je prikazano u umjerenom scenariju.
- Uloženo je 10.000 eura.

Scenariji	Investicija 10.000 EUR	
	1 godina	Ako izađete nakon 5 godina*
Ukupni troškovi	20 eura	144 eura
Godišnji učinak na troškove**	0,2%	0,2%

* Preporučeno razdoblje držanja.
** Ovo ilustrira kako troškovi smanjuju vaš povrat svake godine tijekom razdoblja držanja. Na primjer, pokazuje da ako izađete u preporučenom razdoblju držanja, vaš prosječni godišnji povrat iznosi predviđa se 7,51% prije troškova i 7,30% nakon troškova.
Ne naplaćujemo startninu

SASTAV TROŠKOVA

Jednokratni troškovi pri ulasku ili izlasku		Ako izađete nakon 1 godine
Troškovi ulaska*	Za ovaj proizvod ne naplaćujemo ulaznu naknadu.	Do 0 eura
Izlazni troškovi*	Ne naplaćujemo izlaznu naknadu za ovaj proizvod, ali to može učiniti osoba koja vam prodaje proizvod.	0,00 eura
Tekući troškovi koji se uzimaju svake godine		
Naknade za upravljanje i ostalo upravni ili operativni troškovi	0,20% vrijednosti vaše investicije godišnje. Ovaj postotak temelji se na stvarnim troškovima tijekom prošle godine.	20,00 eura
Troškovi transakcije	0,00% vrijednosti vaše investicije godišnje. Ovo je procjena troškova koji nastaju kupnjom i prodajom temeljna ulaganja za proizvod. Stvarni iznos će varirati ovisno o količini naših kupnji i prodajni.	0,19 eura
Slučajni troškovi uzeti pod određenim uvjetima		
Naknade za uspješnost	Za ovaj proizvod nema naknade za izvedbu.	0,00 eura

* Sekundarno tržište: budući da je Pod-fond ETF, ulagači koji nisu Ovlašteni sudionici obično će moći kupiti ili prodati njegove dionice samo na sekundarnom tržištu. Kao rezultat toga, investitori platit će brokerske naknade i/ili transakcijske naknade za svoje transakcije na burzi. Ove brokerske naknade i/ili transakcijske naknade ne naplaćuju se niti plaćaju Podfond ili Društvo za upravljanje, ali posredstvom samog ulagatelja. Nadalje, ulagači također mogu imati raspon ponude i potražnje, tj. razlika između cijene dionice prodan po (pitana cijena) i cijena po kojoj se može kupiti (ponuđena cijena).
Primarno tržište: Ovlašteni sudionici koji trguju izravno s Podfondom platit će troškove transakcije primjenjive na njihovo primarno tržište.

Koliko dugo ga trebam držati i mogu li podići novac ranije?

Preporučeno razdoblje držanja: 5 godina. Ovo razdoblje temelji se na našoj procjeni rizika i karakteristika dobitka te troškova Pod-fonda. Ovaj proizvod je namijenjen srednjoročnom ulaganju; trebali biste biti spremni ostati uloženi najmanje 5 godina. Svoju investiciju možete otkupiti u bilo kojem trenutku vrijeme, ili zadržati investiciju dulje.

Raspored naloga: Nalozima za otkup moraju biti primljeni prije 17:00 (po pariškom vremenu) na datum izračuna neto vrijednosti imovine. Molimo pogledajte MULTI UNITS FRANCUSKI prospekt za više informacija o otkupima.

Kako se mogu žaliti?

Ako imate bilo kakvih pritužbi, možete:

- Mail Amundi Asset Management na adresi 91-93 boulevard Pasteur, 75015 Pariz, Francuska
- Pošaljite e-poštu na pritozbe@amundi.com

U slučaju prigovora morate jasno navesti svoje kontakt podatke (ime, adresu, broj telefona ili e-mail adresu) i dati kratko objašnjenje vaše žalbe. Više informacija dostupno je na našoj web stranici www.amundi.fr.

Ako imate pritužbu na osobu koja vam je savjetovala ovaj proizvod ili koja vam ga je prodala, ona će vam reći gdje se možete žaliti.

Ostale relevantne informacije

Možete pronaći prospekt, dokumente s ključnim informacijama, obavijesti za ulagače, financijska izvješća i dokumente s dodatnim informacijama koji se odnose na proizvoda uključujući različita objavljena pravila proizvoda na našoj web stranici www.amundi.fr. Također možete zatražiti kopiju takvih dokumenata na sjedište Društva za upravljanje.

Za više informacija o kotaciji Fonda i instituciji market maker pogledajte prospekt Fonda, u "Uvjetima kupnje i prodaja na sekundarnom tržištu" i "Market maker financijske institucije". Indikativna neto vrijednost imovine objavljena je u stvarnom vremenu od strane burzovnog operatera tijekom vremena trgovanja.

Kada se ovaj proizvod koristi kao vozilo povezano s jedinicom u ugovoru o životnom osiguranju ili kapitalizaciji, dodatne informacije o ovom ugovoru, kao što su troškove ugovora, koji nisu uključeni u troškove navedene u ovom dokumentu, kontakt podatke za pritužbe i postupke u slučaju neispunjavanja obveza osiguravajućeg društva navedeni su u dokumentu s ključnim informacijama ugovora koji vam mora dostaviti vaš osiguravatelj ili brokera ili drugog posrednika u osiguranju u skladu sa svojom zakonskom obvezom.

Dosadašnja izvedba: Prošlu izvedbu Pod-fonda u posljednjih deset godina možete preuzeti na www.amundi.fr.

Scenariji izvedbe: prethodne scenarije izvedbe možete pronaći ažurirane na mjesečnoj bazi na www.amundi.fr.

Produkt

AMUNDI EURO STOXX 50 II UCITS ETF Acc

Podfond MULTI UNITS FRANCE

Správcovská společnost: Amundi Asset Management (dále: "my" "správcovská společnost"), člen skupiny společností Amundi.

Webové stránky správcovské společnosti: www.amundi.fr

Pro více informací volejte +33 143233030.

Des je odprávně dohledes Financiers Amundi Asset Management ve vztahu k tomuto dokumentu klíčových informací.

Amundi Asset Management je ve Francii autorizován pod číslem GP-04000036 a regulován AMF.

Klíčové informace Datum vyhotovení dokumentu: 13. 12. 2024.

Co je to za produkt?

Typ: Akcie podfondu MULTI UNITS FRANCE, UCITS (podnik pro kolektivní investování do převoditelných cenných papírů), založený ve formě společnosti SICAV.

Termín: Produkt má životnost 99 let. Správcovská společnost může produkt zrušit likvidací nebo sloučením s jinou výrobek v souladu s právními požadavky.

Klasifikace AMF ("Autorité des Marchés Financiers"): Akcie zemí eurozóny

Cíl: Fond je pasivně spravovaný UCITS založený na indexu.

Cílem fondu je replikovat výkonnost, a to jak směrem nahoru, tak směrem dolů, indexu čistého výnosu EURO STOXX 50 (čistě reinvestované dividendy) ("Benchmark"), denominovaný v eurech (EUR) a reprezentující 50 cenných papírů v eurozóně investičního stupně, přičemž se minimalizuje chyba sledování mezi výkonností Fondu a výkonností Benchmarku.

Očekávaná úroveň Tracking Error za běžných tržních podmínek je uvedena v prospektu fondu.

Webová stránka <http://www.stoxx.com/indices> poskytuje podrobnější informace o Benchmarku.

Fond se snaží dosáhnout svého cíle prostřednictvím přímé replikace, tj. primárně investováním do koše aktiv sestávajícího z cenných papírů obsahujících

Benchmark a/nebo způsobilé finanční nástroje představující všechny nebo část cenných papírů tvořících Benchmark.

Za účelem optimalizace replikace Benchmarku může Fond používat techniku vzorkování a také garantované dočasné prodeje cenných papírů.

Jakékoli použití těchto technik je uvedeno na webových stránkách amundi-etf.com.

Aktualizované složení portfolia cenných papírů držených Fondem je uvedeno na webových stránkách amundi-etf.com.

Kromě toho se indikativní čistá hodnota aktiv objevuje na stránkách fondu Reuters a Bloomberg a může být uvedena také na akciích fondu výměnné webové stránky.

Fond je způsobilý pro francouzský Plan d'Epargne en Actions (PEA), a proto investuje minimálně 75 % svých aktiv do akcií evropských zemí unie.

Zamýšlení drobní investoři: Tento produkt je určen pro investory se základními znalostmi a žádnými nebo omezenými zkušenostmi s investováním do fondů, kteří jsou usilující o zvýšení hodnoty své investice během doporučené doby držení a kteří jsou schopni unést ztrátu až do výše celé investované částky.

Produkt není přístupný obyvatelům Spojených států amerických/„americké osobě“ (definice „americké osoby“ je k dispozici na vedení

Web společnosti www.amundi.com a/nebo v prospektu).

Odkup a transakce: Akcie Podfondu jsou kotovány a obchodovány na jedné nebo více burzách cenných papírů. Za normálních okolností můžete

obchodovat akcie během burzovních obchodních hodin. Pouze oprávnění účastníci (např. vybrané finanční instituce) mohou obchodovat s akciemi přímo s Podfondem na primárním trhu. Další podrobnosti jsou uvedeny v prospektu MULTI UNITS FRANCE.

Distribuční politika: Jelikož se jedná o nedistribuční třídu akcií, investiční výnosy jsou reinvestovány.

Další informace: Další informace o tomto produktu, včetně prospektu a finančních zpráv, jsou k dispozici zdarma na vyžádání


od: Amundi Asset Management, 91-93 boulevard Pasteur, 75015 Paříž, Francie.

Čistá hodnota aktiv produktu je k dispozici na www.amundi.fr

Depozitář: SOCIETE GENERALE.

Jaká jsou rizika a co mohou získat na oplátku?

INDIKÁTOR RIZIKA



Ukazatel rizika předpokládá, že si produkt ponecháte po dobu pěti let.

Souhrnný ukazatel rizika je vodítkem pro míru rizika tohoto produktu ve srovnání s jinými produkty. Ukazuje, jak je pravděpodobné, že produkt přijde o peníze kvůli pohybu na trzích nebo proto, že vám nejsme schopni zaplatit.

Tento produkt jsme klasifikovali jako 5 ze 7, což je středně vysoká riziková třída. To hodnotí potenciální ztráty z budoucí výkonnosti na středně vysoké a špatné podmínky na trhu pravděpodobně ovlivní naši schopnost vám zaplatit.

Další rizika: Riziko likvidity trhu by mohlo zesílit variace výkonnosti produktů.

Tento produkt neobsahuje žádnou ochranu před budoucí výkonností trhu, takže byste mohli ztratit část nebo celou svou investici.

Kromě rizik zahrnutých v ukazateli rizika mohou výkonnost Podfondu ovlivnit i další rizika. Viz prospekt MULTI UNITS FRANCE.

SCÉNÁŘE VÝKONU

Uvedené nepříznivé, střední a příznivé scénáře jsou ilustracemi využívajícími nejhorší, průměrnou a nejlepší výkonnost Podfondu za posledních deset let. Trhy se mohou v budoucnu vyvíjet velmi odlišně. Stresový scénář ukazuje, co byste mohli získat zpět v extrémních tržních podmínkách.

To, co z tohoto produktu získáte, závisí na budoucí výkonnosti trhu. Vývoj trhu v budoucnu je nejistý a nemůže být přesně předpovězeno.

Doporučená doba držení: 5 let Investice 10 000 EUR			
Scénáře		Pokud odejdete po 1 rok 5 let	
Minimální	Neexistuje žádný minimální garantovaný výnos. Můžete ztratit část nebo celou svou investici.		
Stresový scénář	Co můžete získat zpět po nákladech	1 570 €	1 460 €
	Průměrný roční výnos Co	-84,3 %	-31,9 %
Nepříznivý scénář	můžete získat zpět po nákladech Průměrný výnos za rok	8 310 €	8 600 €
		-16,9 %	-3,0 %
Mírný scénář	Co můžete získat zpět po nákladech	10 620 €	14 220 €
	Průměrná návratnost každý rok	6,2 %	7,3 %
Příznivý scénář	Co můžete získat zpět po nákladech	14 700 €	17 390 €
	Průměrná návratnost každý rok	47,0 %	11,7 %

Uvedené údaje zahrnují všechny náklady na samotný produkt, ale mohou nebo nemusí zahrnovat všechny náklady, které platíte svému poradci nebo distributorovi. The čísla nezohledňují vaši osobní daňovou situaci, což může také ovlivnit, kolik dostanete zpět.

Nepříznivý scénář: Tento typ scénáře nastal u investice uskutečněné mezi 31. 3. 2015 a 31. 3. 2020.

Střední scénář: Tento typ scénáře nastal u investice uskutečněné mezi 31. 5. 2018 a 31. 5. 2023.

Příznivý scénář: Tento typ scénáře nastal pro investici uskutečněnou mezi 31. 5. 2019 a 31. 5. 2024

Co se stane, když Amundi Asset Management nebude moci vyplatit?

Produkt je spoluvlastnictvím finančních nástrojů a vkladů oddělených od správcovské společnosti. V případě neplnění ze strany správcovské společnosti nebudou aktiva produktu držena depozitářem ovlivněna. V případě prodloužení ze strany depozitáře hrozí finanční riziko ztráta produktu je zmírněna díky právnímu oddělení aktiv depozitáře od aktiv produktu.

jaké jsou náklady?

Osoba, která vám radí nebo prodává tento produkt, vám může účtovat další náklady. Pokud ano, tato osoba vám poskytne informace o těchto nákladech a jak ovlivňují vaši investici.

NÁKLADY V ČASE

V tabulkách jsou uvedeny částky, které jsou z vaší investice odebírány na pokrytí různých typů nákladů. Tyto částky závisí na tom, kolik investujete, a jak dlouho držíte produkt. Zde uvedené částky jsou ilustrace založené na příkladu výše investice a různých možných investic období.

Předpokládali jsme:

- v prvním roce byste dostali zpět částku, kterou jste investovali (0% roční výnos). Pro ostatní období držení jsme produkt převzali funguje tak, jak je ukázáno v mírném scénáři.

- Je investováno 10 000 EUR.

Scénáře	Investice 10 000 EUR	
	1 rok	Pokud odejdete po 5 let*
Celkové náklady	20 €	144 €
Roční dopad na náklady** *	0,2 %	0,2 %

Doporučená doba držení.

** Toto ilustruje, jak náklady snižují vaši návratnost každý rok po dobu držení. Například ukazuje, že pokud skončíte v doporučené době držení, váš průměrný roční výnos je předpokládá se, že bude 7,51 % před náklady a 7,30 % po nákladech.

Neúčtujeme vstupní poplatek

SKLADBA NÁKLADŮ

Jednorázové náklady při vstupu nebo výstupu		Pokud odejdete po 1 roce
Vstupní náklady*	Za tento produkt neúčtujeme vstupní poplatek.	Až 0 EUR
výstupní náklady*	Za tento produkt neúčtujeme výstupní poplatek, ale může tak učinit osoba, která vám produkt prodává.	0,00 EUR
Průběžné náklady vynaložené každý rok		
Poplatky za správu a další administrativní nebo provozní náklady	0,20 % z hodnoty vaší investice ročně. Toto procento vychází ze skutečných nákladů za poslední rok.	20,00 EUR
Transakční náklady	0,00 % z hodnoty vaší investice ročně. Jedná se o odhad nákladů vzniklých při nákupu a prodeji podkladové investice do produktu. Skutečná částka se bude lišit v závislosti na objemu našich nákupů a prodeje.	0,19 EUR
Vedlejší náklady vynaložené za specifických podmínek		
Výkonnostní poplatky *	Za tento produkt se neplatí žádný poplatek za výkon.	0,00 EUR

Sekundární trh: protože Podfond je ETF, investoři, kteří nejsou Autorizovanými účastníky, budou obvykle moci nakupovat nebo prodávat jeho akcie pouze na sekundárním trhu. V důsledku toho investoři bude platit zprostředkovatelské poplatky a/nebo transakční poplatky za své transakce na burze cenných papírů. Tyto poplatky za zprostředkování a/nebo transakční poplatky nejsou účtovány ani hrazeny společností Podfond nebo správcovská společnost, ale prostřednictvím vlastního zprostředkovatele investora. Kromě toho mohou investoři také získat spready mezi nabídkou a poptávkou, tj. rozdílem mezi cenou akcie prodávaný za (poptávaná cena) a cenu, za kterou lze koupit (nabídková cena).

Primární trh: Oprávnění účastníci, kteří obchodují přímo s Podfondem, zaplatí transakční náklady platné pro jejich primární trh.

Jak dlouho jej mám držet a mohu si peníze vybrat dříve?

Doporučená doba držení: 5 let. Toto období je založeno na našem hodnocení rizikových a výnosových charakteristik a nákladů Podfondu. Tento produkt je určen pro střednědobou investici; měli byste být připraveni zůstat investováni alespoň 5 let. Svou investici můžete kdykoliv uměřit nebo držet investici déle.

Harmonogram objednávek: Objednávky na odkup musí být přijaty do 17:00 (pařížského času) v den výpočtu čisté hodnoty aktiv. Viz MULTI UNITS

Více informací o zpětných odkupech naleznete v prospektu FRANCIE.

Jak si mohu stěžovat?

Máte-li jakékoli stížnosti, můžete:

- Mail Amundi Asset Management na adrese 91-93 boulevard Pasteur, 75015 Paříž, Francie
- Pošlete e-mail na adresu stiznosti@amundi.com

V případě stížnosti musíte jasně uvést své kontaktní údaje (jméno, adresu, telefonní číslo nebo e-mailovou adresu) a poskytnout stručné vysvětlení vaší stížnosti. Více informací je k dispozici na našich webových stránkách www.amundi.fr.

Pokud máte stížnost na osobu, která vám tento výrobek poradila nebo kdo vám jej prodal, řeknou vám, kde si stěžovat.

Další relevantní informace

Můžete zde najít prospekt, dokumenty s klíčovými informacemi, oznámení pro investory, finanční zprávy a další informační dokumenty týkající se produktu včetně různých zveřejněných zásad produktu na našich webových stránkách www.amundi.fr. Kopii těchto dokumentů si můžete také vyžádat na adrese sídlo správcovské společnosti.

Více informací o kotaci Fondu a instituci tvůrce trhu naleznete v prospektu Fondu v části „Podmínky nákupu a prodej na sekundárním trhu“ a „Finanční instituce tvůrce trhu“. Indikativní hodnotu čistých aktiv zveřejňuje v reálném čase operátor burzy během obchodní doby.

Pokud je tento produkt používán jako investiční vozidlo v životním pojištění nebo kapitalizační smlouvě, doplňují se další informace o této smlouvě, jako je např. náklady smlouvy, které nejsou zahrnuty v nákladech uvedených v tomto dokumentu, kontaktní údaje pro reklamace a postup v případě prodloužení pojišťovny jsou uvedeny v dokumentu klíčových informací smlouvy, který vám musí poskytnout váš pojistitel resp. makléři nebo jinému pojišťovacímu zprostředkovateli v souladu s jejich zákonnou povinností.

Minulá výkonnost: Minulou výkonnost Podfondu za posledních deset let si můžete stáhnout na www.amundi.fr.

Scénáře výkonu: Předchozí scénáře výkonu aktualizované měsíčně na www.amundi.fr.

Produkt

AMUNDI EURO STOXX 50 II UCITS ETF Acc

En afdeling af MULTI UNITS FRANCE

Administrationsselskab: Amundi Asset Management (herefter: "vi" "forvaltningsselskabet"), medlem af Amundi Group. Valuta: EUR

Administrationsselskabets hjemmeside: www.amundi.fr
Ring på +33 143233030 for mere information.

Desuden er Amundi Asset Management autoriseret af AMF til at udgive dette Nøgleinformationsdokument.

Amundi Asset Management er autoriseret i Frankrig under nummer GP-04000036 og reguleret af AMF.

Nøgleoplysninger Dokumentproduktionsdato: 13/12/2024.

Hvad er dette produkt?

Type: Andele i en afdeling af MULTI UNITS FRANCE, et UCITS (foretagende for kollektiv investering i omsættelige værdipapirer), etableret i form af en SICAV.

Løbetid: Produktet har en varighed på 99 år. Administrationsselskabet kan opløse produktet ved likvidation eller fusion med en anden produkt i overensstemmelse med lovkrav.

AMF-klassifikation ("Autorité des Marchés Financiers"): Eurozone-landeaktier

Formål: Fonden er en passivt forvaltet indeksbaseret UCITS.

Fondens mål er at replikere resultaterne, både opad og nedad, af EURO STOXX 50 Net Return Index (nettoutbytte geninvesteret)

("Benchmark"), denomineret i euro (EUR) og repræsentativ for 50 værdipapirer af investeringsgrad i euroområdet, samtidig med at tracking error minimeres mellem fondens resultater og benchmark.

Det forventede niveau af springfejlen under normale markedsforhold er angivet i fondens prospekt.

Hjemmesiden <http://www.stoxx.com/indices> giver mere detaljerede oplysninger om benchmark.

Fonden sigter mod at nå sit mål gennem direkte replikation, dvs. ved primært at investere i en kurv af aktiver bestående af værdipapirer, der omfatter benchmark og/eller godkendte finansielle instrumenter, der repræsenterer alle eller en del af de værdipapirer, der indgår i benchmark.

For at optimere benchmark-replikation kan fonden bruge en stikprøveteknik samt garanteret midlertidigt salg af værdipapirer.

Enhver brug af disse teknikker er angivet på webstedet amundi.com.

Den opdaterede sammensætning af porteføljen af værdipapirer, som fonden besidder, er nævnt på webstedet amundi.com.

Derudover vises den vejledende nettoaktiver på fondens Reuters- og Bloomberg-sider og kan også nævnes på fondens aktie-

udveksle hjemmesider.

Fonden er berettiget til den franske Plan d'Epargne en Actions (PEA) og investerer derfor mindst 75 % af sine aktiver i aktier i europæiske Unionslande.

Påtænkte detailinvestorer: Dette produkt er beregnet til investorer med en grundlæggende viden og ingen eller begrænset erfaring med at investere i fonde, som er søger at øge værdien af deres investering over den anbefalede besiddelsesperiode, og som er i stand til at bære et tab på op til det fulde investerede beløb.

Produktet er ikke åbent for indbyggere i USA/"US Person" (definitionen af "US Person" er tilgængelig på Management

Virksomhedens hjemmeside www.amundi.com og/eller i prospektet).

Indløsning og transaktion: Afdelingens aktier er noteret og handlet på en eller flere børsers. Under normale omstændigheder kan du

handle aktier i børsens åbningstid. Kun autoriserede deltagere (f.eks. udvalgte finansielle institutioner) kan handle aktier direkte med afdelingen på det primære marked. Yderligere detaljer findes i MULTI UNITS FRANCE-prospektet.

Udlodningspolitik: Da dette er en ikke-udloddende aktieklasser, geninvesteres investeringsindkomst.

Yderligere information: Yderligere information om dette produkt, herunder prospekt og finansielle rapporter, er gratis tilgængelig på anmodning

fra: Amundi Asset Management, 91-93 boulevard Pasteur, 75015 Paris, Frankrig.

Produktets indre værdi er tilgængelig på www.amundi.fr

Depositær: SOCIETE GENERALE.

Hvad er risiciene, og hvad kan jeg få til gengæld?

RISIKOINDIKATOR



Risikoindikatoren forudsætter, at du opbevarer produktet i fem år.

Den sammenfattende risikoindikator er en guide til risikoniveauet for dette produkt sammenlignet med andre produkter. Det viser, hvor sandsynligt det er, at produktet vil tabe penge på grund af bevægelser på markederne, eller fordi vi ikke er i stand til at betale dig.

Vi har klassificeret dette produkt som 5 ud af 7, hvilket er en mellem-høj risikoklasse. Dette vurderer de potentielle tab fra fremtidig præstation til en mellemhøj niveau, og dårlige markedsforhold vil sandsynligvis påvirke vores evne til at betale dig.

Yderligere risici: Markedslikviditetsrisikoen kan forstærke variationen i produktets ydeevne.

Dette produkt indeholder ingen beskyttelse mod fremtidig markedsydelse, så du kan miste nogle af eller hele din investering.

Ud over de risici, der er inkluderet i risikoindikatoren, kan andre risici påvirke Afdelingens resultater. Se MULTI UNITS FRANCE-prospektet.

PERFORMANCE SCENARIER

De viste ugunstige, moderate og gunstige scenarier er illustrationer, der bruger afdelingens dårligste, gennemsnitlige og bedste præstation i løbet af sidste ti år. Markeder kan udvikle sig meget anderledes i fremtiden. Stressscenariet viser, hvad du kan få igen under ekstreme markedsforhold.

Hvad du får ud af dette produkt afhænger af den fremtidige markedsydelse. Markedsudviklingen i fremtiden er usikker og kan ikke være det præcist forudsagt.

Anbefalet holdperiode: 5 år		Investering 10.000 EUR	
Scenarier		Hvis du forlader efter	
		1 år	5 år
Minimum	Der er ingen minimumsgaranti. Du kan miste nogle af eller hele din investering.		
Stressscenarie	Hvad du kan få tilbage efter omkostninger	€1.570	€1.460
	Gennemsnitligt afkast hvert år	-84,3 %	-31,9 %
Ugunstigt scenarie	år Hvad du kan få tilbage efter omkostninger	€8.310	€8.600
	Gennemsnitligt afkast hvert år	-16,9 %	-3,0 %
Moderat scenarie	Hvad du kan få tilbage efter omkostninger	€10.620	€14.220
	Gennemsnitligt afkast hvert år	6,2 %	7,3 %
Gunstig scenarie	Hvad du kan få tilbage efter omkostninger	€14.700	€17.390
	Gennemsnitligt afkast hvert år	47,0 %	11,7 %

De viste tal inkluderer alle omkostningerne ved selve produktet, men inkluderer muligvis eller ikke alle de omkostninger, som du betaler til din rådgiver eller distributør. De tal tager ikke højde for din personlige skattesituation, hvilket også kan have indflydelse på, hvor meget du får tilbage.

Ugunstigt scenarie: Denne type scenarie opstod for en investering foretaget mellem 31/03/2015 og 31/03/2020.

Moderat scenarie: Denne type scenarie opstod for en investering foretaget mellem 31/05/2018 og 31/05/2023.

Gunstigt scenarie: Denne type scenarie opstod for en investering foretaget mellem 31/05/2019 og 31/05/2024

Hvad sker der, hvis Amundi Asset Management ikke er i stand til at udbetale?

Produktet er et medejerskab af finansielle instrumenter og indlån adskilt fra administrationsselskabet. I tilfælde af misligholdelse fra administrationsselskabets side, påvirkes produktets aktiver, som opbevares af depositaren, ikke. I tilfælde af misligholdelse fra depositarens side er risikoen for finansiell tab på produktet afbødes på grund af den juridiske adskillelse af depositarens aktiver fra produktets.

Hvad er omkostningerne?

Den person, der rådgiver om eller sælger dig dette produkt, kan opkræve andre omkostninger. Hvis det er tilfældet, vil denne person give dig oplysninger om disse omkostninger og hvordan de påvirker din investering.

OMKOSTNINGER OVER TIDEN

Tabellerne viser de beløb, der tages fra din investering for at dække forskellige typer omkostninger. Disse beløb afhænger af, hvor meget du investerer, og hvor længe du holder produktet. Beløbene vist her er illustrationer baseret på et eksempel på investeringsbeløb og forskellige mulige investeringsperioder.

Vi har antaget:

- i det første år ville du få det beløb tilbage, du investerede (0 % årligt afkast). For de øvrige holdeperioder har vi antaget produktet udfører som vist i det moderate scenarie.
- Der investeres 10.000 EUR.

Investering 10.000 EUR		
Scenarier	Hvis du forlader efter	
	1 år	5 år*
Samlede omkostninger	€20	€144
Årlig omkostningspåvirkning**	0,2 %	0,2 %

* Anbefalet holdperiode.

** Dette illustrerer, hvordan omkostningerne reducerer dit afkast hvert år over beholdningsperioden. For eksempel viser det, at hvis du afslutter ved den anbefalede beholdningsperiode, er dit gennemsnitlige afkast pr. år forventes at være 7,51 % før omkostninger og 7,30 % efter omkostninger.

Vi opkræver ikke entré

SAMMENSÆTNING AF OMKOSTNINGER

Engangsomkostninger ved ind- eller udrejse		Hvis du forlader efter 1 år
Indgangsomkostninger*	Vi opkræver ikke et adgangsgebyr for dette produkt.	Op til 0 EUR
Udgangsomkostninger*	Vi opkræver ikke et udgangsgebyr for dette produkt, men den person, der sælger dig produktet, kan gøre det.	EUR 0,00
Løbende omkostninger afholdt hvert år		
Administrationsgebyrer og andet administrativt eller driftsmæssigt omkostninger	0,20 % af værdien af din investering om året. Denne procentdel er baseret på de faktiske omkostninger i løbet af det sidste år.	EUR 20,00
Transaktionsomkostninger	0,00 % af værdien af din investering om året. Dette er et skøn over de omkostninger, der påløber, når vi køber og sælger underliggende investeringer for produktet. Det faktiske beløb vil variere afhængigt af mængden af vores køb og salg.	EUR 0,19
Tilfældige omkostninger taget under særlige forhold		
Resultatgebyrer *	Der er ingen præstationsgebyr for dette produkt.	EUR 0,00

Sekundært marked: Da afdelingen er en ETF, vil investorer, der ikke er autoriserede deltagere, normalt kun være i stand til at købe eller sælge sine aktier på det sekundære marked. Som et resultat, investorer vil betale kortage og/eller transaktionsgebyrer på deres transaktioner på aktiemarkedet. Disse kortage- og/eller transaktionsgebyrer hverken opkræves eller betales af Afdeling eller administrationsselskabet, men af investors egen mellemmand. Desuden kan investorer også få bid-ask-spænd, dvs. forskellen mellem den pris en aktie kan være sælges til (udbudspris) og den pris det må købes til (budpris).

Primært marked: Autoriserede deltagere, der handler direkte med afdelingen, betaler de transaktionsomkostninger, der gælder for dets primære marked.

Hvor længe skal jeg holde det, og kan jeg tage penge ud tidligt?

Anbefalet holdperiode: 5 år. Denne periode er baseret på vores vurdering af risiko- og afkastkarakteristika og omkostninger for afdelingen. Denne produktet er designet til mellemfristet investering; du bør være forberedt på at forblive investeret i mindst 5 år. Du kan indløse din investering når som helst tid, eller holde investeringen længere.

Ordreplan: Indløsningsordrer skal være modtaget inden kl. 17.00 (Paris-tid) på datoen for beregning af indre værdi. Se venligst MULTI ENHEDER FRANKRIG prospekt for mere information om indløsnings.

Hvordan kan jeg klage?

Hvis du har nogen klager, kan du:

- Send en mail til Amundi Asset Management på 91-93 boulevard Pasteur, 75015 Paris, Frankrig
- E-mail til complaints@amundi.com

I tilfælde af en klage skal du tydeligt angive dine kontaktoplysninger (navn, adresse, telefonnummer eller e-mailadresse) og give en kort forklaring af din klage. Mere information er tilgængelig på vores hjemmeside www.amundi.fr.

Hvis du har en klage over den person, der rådgav dig om dette produkt, eller som solgte det til dig, vil de fortælle dig, hvor du skal klage.

Andre relevante oplysninger

Du kan finde prospektet, nøgleinformationsdokumenter, meddelelser til investorer, finansielle rapporter og yderligere informationsdokumenter vedrørende produkt inklusive forskellige offentliggjorte politikker for produktet på vores hjemmeside www.amundi.fr. Du kan også anmode om en kopi af sådanne dokumenter på administrationsselskabets vedtægtsmæssige hjemsted.

For mere information om fondens notering og marked maker-instituttet henvises til fondens prospekt i "Betingelser for køb og salg på det sekundære marked" og "Market maker finansielle institutioner". Den vejledende indre værdi offentliggøres i realtid af børsoperatøren i åbningstiden.

Når dette produkt bruges som et unit-linked køretøj i en livsforsikrings- eller kapitaliseringskontrakt, yderligere oplysninger om denne kontrakt, som f.eks. omkostninger ved kontrakten, som ikke er inkluderet i omkostningerne nævnt i dette dokument, kontaktoplysningerne for klager og procedurerne i tilfælde af forsikringsselskabets misligholdelse er angivet i kontraktens nøgleinformationsdokument, som skal gives til dig af dit forsikringsselskab eller mægler eller enhver anden forsikringsformidler i overensstemmelse med deres juridiske forpligtelse.

Tidligere resultater: Du kan downloade afdelingens tidligere resultater over de sidste ti år på www.amundi.fr.

Præstationsscenerier: Du kan finde tidligere præstationsscenerier opdateret på månedsbasis på www.amundi.fr.

Product

AMUNDI EURO STOXX 50 II UCITS ETF Acc

Een subfonds van MULTI UNITS FRANCE

Beheermaatschappij: Amundi Asset Management (hierna: "wij" de "Beheermaatschappij"), lid van de AMO 06558, Valuta: EUR

Website van de beheermaatschappij: www.amundi.fr
Bel +33 143233030 voor meer informatie.

De AMO 06558 is erkend op Amundi Asset Management met betrekking tot dit Essentiële informatie document.

Amundi Asset Management is in Frankrijk erkend onder nummer GP-04000036 en staat onder toezicht van de AMF.

Belangrijke informatie Productiedatum document: 13/12/2024.

Wat is dit product?

Type: Aandelen van een subfonds van MULTI UNITS FRANCE, een ICBE (Instelling voor Collectieve Belegging in Effecten), opgericht in de vorm van een SICAV.

Looptijd: Het product heeft een looptijd van 99 jaar. De Beheermaatschappij kan het product ontbinden door middel van liquidatie of fusie met een andere vennootschap. product in overeenstemming met de wettelijke eisen.

AMF-classificatie ("Autorité des Marchés Financiers"): aandelen van landen uit de eurozone

Doelstelling: Het Fonds is een passief beheerde, op indexen gebaseerde ICBE.

Het doel van het Fonds is om de prestaties, zowel opwaarts als neerwaarts, van de EURO STOXX 50 Net Return Index (nettodividenden herbelegd) te repliceren. (de "Benchmark"), luidend in euro (EUR) en representatief voor 50 investment grade Eurozone-effecten, waarbij de tracking error tot een minimum wordt beperkt tussen de prestaties van het Fonds en die van de Benchmark.

Het verwachte niveau van de Tracking Error onder normale marktomstandigheden wordt aangegeven in het prospectus van het Fonds.

De website <http://www.stoxx.com/indices> biedt meer gedetailleerde informatie over de Benchmark.

Het Fonds streeft ernaar zijn doelstelling te verwezenlijken door middel van directe replicatie, dat wil zeggen door hoofdzakelijk te beleggen in een mand van activa bestaande uit de effecten die de Benchmark en/of de daarvoor in aanmerking komende financiële instrumenten die het geheel of een deel van de effecten vertegenwoordigen waaruit de Benchmark bestaat.

Om de Benchmark-replicatie te optimaliseren, kan het Fonds gebruikmaken van een samplingtechniek en gegarandeerde tijdelijke verkopen van effecten.

Elk gebruik van deze technieken wordt aangegeven op de website amundi-etf.com.

De actuele samenstelling van de effectenportefeuille van het Fonds is te vinden op de website amundi-etf.com.

Bovendien wordt de indicatieve netto inventariswaarde vermeld op de Reuters- en Bloomberg-pagina's van het Fonds en kan deze ook worden vermeld op de aandelenkoersen van het Fonds. uitwisselingswebsites.

Het Fonds komt in aanmerking voor het Franse Plan d'Epargne en Actions (PEA) en belegt daarom minimaal 75% van zijn activa in aandelen van Europese Unielanden.

Beoogde particuliere beleggers: Dit product is bedoeld voor beleggers met basiskennis en geen of beperkte ervaring met het beleggen in fondsen, die die ernaar streven de waarde van hun belegging te verhogen gedurende de aanbevolen beleggingsperiode en die een verlies van maximaal het volledige belegde bedrag kunnen dragen. Het product is niet toegankelijk voor inwoners van de Verenigde Staten van Amerika/"US Person" (de definitie van "US Person" is beschikbaar op de website van het Management Office). Website van het bedrijf www.amundi.com en/of in het prospectus).

Terugkoop en transactie: De aandelen van het Subfonds zijn genoteerd en worden verhandeld op een of meer beurzen. Onder normale omstandigheden kunt u:

Verhandel aandelen tijdens de beurzen. Alleen geautoriseerde deelnemers (bijv. geselecteerde financiële instellingen) kunnen rechtstreeks aandelen verhandelen met het Subfonds op de primaire markt. Meer informatie vindt u in het prospectus van MULTI UNITS FRANCE.


Uitkeringsbeleid: Aangezien dit een aandelenklasse betreft die geen dividend uitkeert, worden de beleggingsinkomsten herbelegd.

Meer informatie: Meer informatie over dit product, inclusief het prospectus en de financiële verslagen, is op aanvraag kosteloos verkrijgbaar.

van: Amundi Asset Management, 91-93 boulevard Pasteur, 75015 Parijs, Frankrijk.

De netto inventariswaarde van het product is beschikbaar op www.amundi.fr

Bewaarder: SOCIETE GENERAL.

Wat zijn de risico's en wat kan ik ervoor terugkrijgen?**RISICO-INDICATOR**

De risico-indicator gaat ervan uit dat u het product vijf jaar aanhoudt.

De samenvattende risico-indicator geeft het risiconiveau van dit product aan in vergelijking met andere producten. Hij laat zien hoe groot de kans is dat het product geld verliest door marktbevingen of omdat wij u niet kunnen betalen.

We hebben dit product geclassificeerd als 5 uit 7, wat een middelhoog-hoog risico is. Dit geeft de potentiële verliezen door toekomstige prestaties een middelhoog-hoog risico. niveau en slechte marktomstandigheden hebben waarschijnlijk invloed op onze mogelijkheid om u te betalen.

Extra risico's: Het liquiditeitsrisico van de markt kan de variatie in productprestaties vergroten.

Dit product biedt geen bescherming tegen toekomstige marktontwikkelingen. U kunt dus een deel of uw gehele investering verliezen.

Naast de risico's die in de risico-indicator zijn opgenomen, kunnen andere risico's de prestaties van het subfonds beïnvloeden. Raadpleeg hiervoor het prospectus van MULTI UNITS FRANCE.

PRESTATIESCENARIO'S

De getoonde ongunstige, gematigde en gunstige scenario's zijn illustraties die de slechtste, gemiddelde en beste prestaties van het Subfonds over de afgelopen jaren gebruiken.

De afgelopen tien jaar. Markten zouden zich in de toekomst heel anders kunnen ontwikkelen. Het stressscenario laat zien wat je zou kunnen terugkrijgen in extreme marktomstandigheden.

Wat u met dit product krijgt, hangt af van de toekomstige marktprestaties. Marktontwikkelingen in de toekomst zijn onzeker en kunnen niet worden voorspeld. nauwkeurig voorspeld.

Aanbevolen houdperiode: 5 jaar		Als je na afloop uitstapt	
Investering € 10.000		1 jaar 5 jaar	
Scenario's			
Minimum	Er is geen gegarandeerd minimumrendement. U kunt een deel of uw gehele investering verliezen.		
Stressscenario	Wat u na kosten terugkrijgt Gemiddeld	€ 1.570	€ 1.460
	rendement per jaar Wat u na	-84,3%	-31,9%
Ongunstig scenario	kosten terugkrijgt Gemiddeld rendement per	€ 8.310	€ 8.600
	jaar	-16,9%	-3,0%
Gematigd scenario	Wat u mogelijk terugkrijgt na aftrek van kosten	€ 10.620	€14.220
	Gemiddeld rendement per jaar	6,2%	7,3%
Gunstig scenario	Wat u mogelijk terugkrijgt na aftrek van kosten	€14.700	€17.390
	Gemiddeld rendement per jaar	47,0%	11,7%

De getoonde bedragen omvatten alle kosten van het product zelf, maar omvatten mogelijk niet alle kosten die u aan uw adviseur of distributeur betaalt.

Bij deze bedragen wordt geen rekening gehouden met uw persoonlijke belastingssituatie, die ook van invloed kan zijn op het bedrag dat u terugkrijgt.

Ongunstig scenario: Dit type scenario deed zich voor bij een investering gedaan tussen 31/03/2015 en 31/03/2020.

Gematigd scenario: Dit type scenario deed zich voor bij een investering gedaan tussen 31/05/2018 en 31/05/2023.

Gunstig scenario: Dit type scenario deed zich voor bij een investering gedaan tussen 31/05/2019 en 31/05/2024

Wat gebeurt er als Amundi Asset Management niet kan uitbetalen?

Het product is een mede-eigendom van financiële instrumenten en deposito's, los van de Beheermaatschappij. In geval van wanbetaling van de Beheermaatschappij worden de activa van het product die door de bewaarder worden aangehouden, niet aangetast. In geval van wanbetaling van de bewaarder is het risico van financiële

Het verlies van het product wordt beperkt door de wettelijke scheiding van de activa van de bewaarder van die van het product.

Wat zijn de kosten?

De persoon die u over dit product adviseert of het verkoopt, kan u andere kosten in rekening brengen. In dat geval zal deze persoon u informatie verstrekken over deze kosten en hoe ze uw investering beïnvloeden.

KOSTEN IN DE TIJD

De tabellen tonen de bedragen die van uw belegging worden afgetrokken om verschillende soorten kosten te dekken. Deze bedragen zijn afhankelijk van hoeveel u belegt en hoe lang u het product aanhoudt. De hier getoonde bedragen zijn illustraties gebaseerd op een voorbeeldinvesteringbedrag en verschillende mogelijke investeringen. periodes.

Wij zijn uitgegaan van:

- in het eerste jaar krijgt u het geïnvesteerde bedrag terug (0% jaarlijks rendement). Voor de overige beleggingsperioden zijn we uitgegaan van het product presteert zoals getoond in het gematigde scenario.
- Er wordt 10.000 euro geïnvesteerd.

Investering € 10.000		
Scenario's	Als je na afloop uitstapt	
	1 jaar	5 jaar*
Totale kosten	€20	€144
Jaarlijkse kostenimpact**	0,2%	0,2%

* Aanbevolen houdperiode.

** Dit illustreert hoe kosten uw rendement elk jaar gedurende de beleggingsperiode verlagen. Het laat bijvoorbeeld zien dat als u uitstapt binnen de aanbevolen beleggingsperiode, uw gemiddelde rendement per jaar geprojecteerd op 7,51% vóór kosten en 7,30% na kosten.

Wij vragen geen entreegeld

SAMENSTELLING VAN DE KOSTEN

Enmalige kosten bij toetreding of uitstap		Als je uitstapt na 1 jaar
Toegangskosten*	Voor dit product rekenen wij geen entreegeld.	Tot EUR 0
Uitstapkosten*	Wij rekenen geen exit-fee voor dit product, maar de verkoper van het product brengt deze mogelijk wel in rekening.	€ 0,00
Jaarlijks gemaakte doorlopende kosten		
Beheerskosten en andere administratief of operationeel kosten	0,20% van de waarde van uw belegging per jaar. Dit percentage is gebaseerd op de werkelijke kosten van het afgelopen jaar.	€ 20,00
Transactiekosten	0,00% van de waarde van uw belegging per jaar. Dit is een schatting van de kosten die we maken bij het kopen en verkopen van de onderliggende investeringen voor het product. Het werkelijke bedrag varieert afhankelijk van het volume van onze aankopen en verkoop.	€ 0,19
Bijkomende kosten die onder specifieke voorwaarden worden gemaakt		
Prestatievergoedingen *	Er geldt geen prestatievergoeding voor dit product.	€ 0,00

Secundaire markt: aangezien het Subfonds een ETF is, kunnen beleggers die geen Geautoriseerde Deelnemers zijn, de aandelen doorgaans alleen op de secundaire markt kopen of verkopen. Als gevolg hiervan kunnen beleggers zullen bemiddelingskosten en/of transactiekosten betalen over hun transacties op de beurs. Deze bemiddelingskosten en/of transactiekosten worden niet in rekening gebracht of betaald door de Subfonds of de Beheermaatschappij, maar via de eigen tussenpersoon van de belegger. Bovendien kunnen beleggers ook bied-laag spreads krijgen, d.w.z. het verschil tussen de koers van een aandeel en de koers van een aandeel verkocht tegen (vraagprijs) en de prijs waarvoor het gekocht kan worden (biedprijs).

Primaire markt: Geautoriseerde deelnemers die rechtstreeks met het Subfonds handelen, betalen de transactiekosten die van toepassing zijn op de primaire markt.

Hoe lang moet ik het aanhouden en kan ik het geld eerder opnemen?

Aanbevolen beleggingstermijn: 5 jaar. Deze termijn is gebaseerd op onze beoordeling van de risico- en rendementskenmerken en kosten van het subfonds.

Het product is ontworpen voor belegging op de middellange termijn; u dient bereid te zijn om minimaal 5 jaar belegd te blijven. U kunt uw belegging op elk gewenst moment terugkopen. tijd, of houd de belegging langer aan.

Orderschema: Inwisselingsorders moeten vóór 17:00 uur (Parijse tijd) op de datum van de berekening van de intrinsieke waarde worden ontvangen. Raadpleeg hiervoor de MULTI UNITS Raadpleeg het prospectus van FRANKRIJK voor meer informatie over terugbetalingen.

Hoe kan ik een klacht indienen?

Indien u klachten heeft, kunt u:

- Mail Amundi Asset Management op 91-93 boulevard Pasteur, 75015 Parijs, Frankrijk
- E-mail naar klachten@amundi.com

Bij een klacht dient u duidelijk uw contactgegevens (naam, adres, telefoonnummer of e-mailadres) te vermelden en een korte toelichting te geven van uw klacht. Meer informatie vindt u op onze website www.amundi.fr.

Als u een klacht hebt over de persoon die u over dit product heeft geadviseerd of die het product aan u heeft verkocht, dan vertelt hij of zij u waar u een klacht kunt indienen.

Overige relevante informatie

U kunt het prospectus, essentiële informatiedocumenten, mededelingen aan beleggers, financiële rapporten en verdere informatiedocumenten met betrekking tot de product, inclusief diverse gepubliceerde beleidsregels van het product op onze website www.amundi.fr. U kunt ook een kopie van dergelijke documenten opvragen bij de statutaire zetel van de Beheermaatschappij.

Voor meer informatie over de notering van het Fonds en de marktmakerinstelling verwijzen wij u naar het prospectus van het Fonds, in de "Voorwaarden voor aankoop en "Verkopen op de secundaire markt" en "Market maker financiële instellingen". De indicatieve netto inventariswaarde wordt realtime gepubliceerd door de beursbeheerder tijdens de handelsuren.

Wanneer dit product wordt gebruikt als een unit-linked voertuig in een levensverzekering of kapitalisatiecontract, is aanvullende informatie over dit contract, zoals de kosten van het contract, die niet zijn inbegrepen in de in dit document genoemde kosten, de contactgegevens voor klachten en de procedures in geval van wanbetaling van de verzekeringsmaatschappij worden vermeld in het essentiële informatiedocument van het contract, dat u door uw verzekeraar moet worden verstrekt of makelaar of enige andere verzekeringsbemiddelaar in overeenstemming met hun wettelijke verplichting.

In het verleden behaalde resultaten: U kunt de in het verleden behaalde resultaten van het Subfonds over de afgelopen tien jaar downloaden op www.amundi.fr.

Prestatiescenario's: Op www.amundi.fr vindt u de voorgaande, maandelijks bijgewerkte prestatiescenario's.

Toode

AMUNDI EURO STOXX 50 II UCITS ETF Acc

MULTI UNITS FRANCE allfond

Fondivalitseja: Amundi Asset Management (edaspidi: "meie" "fondivalitseja"), Amundi kontserni tüüpifid.007054358 - Valuuta: EUR

Fondivalitseja veebisait: www.amundi.fr

Lisateabe saamiseks helistage +33 143233030.

Des vanab Amundi Asset Management (edaspidi: "meie" "fondivalitseja") veebilehel eest seoses käesoleva põhiteabe dokumendiga.

Amundi Asset Management on Prantsusmaal volitatud numbri GP-04000036 all ja seda reguleerib AMF.

Põhiteave Dokumendi valmistamise kuupäev: 13.12.2024.

Mis see toode on?

Tüüp: MULTI UNITS FRANCE allfondi, avatud investeerimisfondi (UCITS) (kaubeldatavatesse väärtpaberitesse ühisinvesteerimisettevõtja) allfondi aktsiad, mis on asutatud kujul SICAVist.

Tähtaeg: toote kasutusiga on 99 aastat. Fondivalitseja võib toote lõpetada likvideerimise või teisega ühinemise teel toode vastavalt seaduse nõuetele.

AMF klassifikaator ("Autorité des Marchés Financiers"): euroala riikide aktsiad

Eesmärgid: Fond on passiivselt juhitud indeksipõhine eurofond.

Fondi eesmärk on korrata EURO STOXX 50 puhastulu indeksi (reinvesteeritud netodividendid) tootlust nii üles kui ka allapoole.

("Võrdlusalus"), mis on nomineeritud eurodes (EUR) ja esindab 50 investeerimisjärgu eurosooni väärtpaberit, minimeerides samas jälgimisviga fondi ja võrdlusaluse tootluse vahel.

Tracking Error eeldatav tase tavalistes turutingimustes on näidatud Fondi prospektis.

Veebisait <http://www.stoxx.com/indices> pakub võrdlusaluse kohta üksikasjalikumaid teavet.

Fondi eesmärk on saavutada oma eesmärki otsese replikatsiooni kaudu, st investeerides peamiselt varade ostukorvi, mis koosneb järgmistest väärtpaberitest:

Võrdlusalus ja/või kõlblikud finantsinstrumendid, mis esindavad kõiki või osa Võrdlusalusesse kuuluvaid väärtpabereid.

Võrdlusindeksi replikatsiooni optimeerimiseks võib Fond kasutada nii valimivõtu tehnikat kui ka garanteeritud ajutist väärtpaberite müüki.

Nende tehnikate kasutamine on näidatud veebisaidil amundief.com.

Fondi väärtpaberiportfelli uuendatud koosseis on ära toodud veebilehel amundief.com.

Lisaks kuvatakse soovituslik puhasväärtus fondi Reutersi ja Bloombergi lehtedel ning seda võib mainida ka fondi aktsiatel

vahetada veebisaite.

Fond on kõlblik Prantsusmaa Plan d'Epargne en Actions'i (PEA) jaoks ja investeerib sellest tulenevalt vähemalt 75% oma varadest Euroopa aktsiatesse.

liidu riigid.

Ettenähtud jaainvestorid: see toode on mõeldud investoritele, kellel on põhiteadmised ja kellel puudub fondidesse investeerimise kogemus või on see piiratud.

kes soovivad suurendada oma investeringu väärtust soovitatud hoidmisperioodi jooksul ja kes on võimelised kandma kahju kuni kogu investeeritud summa ulatuses.

Toode ei ole avatud Ameerika Ühendriikide elanikele/"USA isik" ("USA isiku" määratlus on saadaval juhtkonnas

Ettevõtte veebisait www.amundi.com ja/või prospektis).

Lunastamine ja tehing: allfondi aktsiad on noteeritud ja nendega kaubeldakse ühel või mitmel börsil. Tavaolukorras saate

kaubelda aktsiatega börsikauplemisaegadel. Ainult volitatud osalejad (nt valitud finantsasutused) saavad aktsiatega kaubelda otse allfondiga esmasel turul. Lisateavet leiata MULTI UNITS FRANCE prospektist.

Jaotuspoliitika: kuna tegemist on mittejaotava aktsiaklassiga, siis investeerimistulu reinvesteeritakse.

Lisateave: selle toote kohta lisateavet, sealhulgas prospekti ja finantsaruandeid, saate nõudmisel tasuta saada

asukohast: Amundi Asset Management, 91-93 boulevard Pasteur, 75015 Pariis, Prantsusmaa.

Toote puhasväärtus on saadaval aadressil www.amundi.fr

Depositoorium: SOCIETE GENERALE.

Millised on riskid ja mida ma saan vastutasuks saada?

RISKIINDIKAATOR



Riskinäitaja eeldab, et hoiate toodet viis aastat.

Kokkuvõtlik riskinäitaja on juhised selle toote riskitaseme kohta võrreldes teiste toodetega. See näitab, kui tõenäoline on, et toode kaotab raha turgude liikumise tõttu või seetõttu, et me ei suuda teile maksta.

Oleme selle toote klassifitseerinud 5-le 7-st, mis on keskmise ja kõrge riskiga klass. See hindab tulevases tootlusest tulenevaid potentsiaalseid kahjusid keskmiselt kõrgeks tasemel ja halvad turutingimused mõjutavad tõenäoliselt meie suutlikkust teile maksta.

Täiendavad riskid: Turu likviidsusrisk võib võimendada toote toimivuse erinevusi.

See toode ei sisalda kaitset tulevase turu toimimise eest, nii et võite kaotada osa või kogu oma investeringu.

Lisaks riskiindikaatoris sisalduvatele riskidele võivad allfondi tootlust mõjutada ka muud riskid. Vaadake MULTI UNITS FRANCE prospekti.

ESINEMISSTSENAARIUMID

Näidatud ebasoodsad, mõõdukad ja soodsad stsenaariumid on illustratsioonid, mis kasutavad allfondi halvimat, keskmist ja parimat tootlust viimased kümme aastat. Turud võivad tulevikus areneda väga erinevalt. Stressistsenaarium näitab, mida võite äärmuslikes turuoludes tagasi saada.

See, mida te sellest tootest saate, sõltub turu edasise toimimisest. Turu arengud tulevikus on ebakindlad ega saagi olla täpselt ennustatud.

Soovitav hoidmisaeg: 5 aastat		Kui lahkute pärast	
Investeering 10 000 eurot		1 aasta 5 aastat	
Stsenaariumid			
Minimaalne	Minimaalne garanteeritud tootlus puudub. Võite kaotada osa või kogu oma investeringu.		
Stressi stsenaarium	Mida võite pärast kulusid tagasi saada Keskmine tulu igal aastal	1570 € -84,3%	1460 € -31,9%
Ebasoodne stsenaarium	Mida võite pärast kulusid tagasi saada Keskmine tulu igal aastal	8310 € -16,9%	8600 € -3,0%
Mõõdukas stsenaarium	Mida võite pärast kulusid tagasi saada Keskmine tulu igal aastal	10 620 € 6,2%	14 220 € 7,3%
Soodne stsenaarium	Mida võite pärast kulusid tagasi saada Keskmine tulu igal aastal	14 700 € 47,0%	17 390 € 11,7%

Näidatud arvud sisaldavad kõiki toote enda kulusid, kuid võivad, kuid ei pruugi sisaldada kõiki kulusid, mida maksate oma nõustajale või edasimüüjale. The arvud ei võta arvesse teie isikliku maksuolukorda, mis võib mõjutada ka seda, kui palju te tagasi saate.

Ebasoodne stsenaarium: seda tüüpi stsenaarium ilmnes ajavahemikus 31.03.2015 kuni 31.03.2020 tehtud investeringu puhul.

Mõõdukas stsenaarium: seda tüüpi stsenaarium ilmnes ajavahemikus 31.05.2018 kuni 31.05.2023 tehtud investeringu puhul.

Soodne stsenaarium: seda tüüpi stsenaarium leidis aset ajavahemikus 31.05.2019 kuni 31.05.2024 tehtud investeringu puhul

Mis juhtub, kui Amundi Asset Management ei suuda väljamakseid teha?

Toode on Fondivalitsejast eraldiseisev finantsinstrumentide ja hoiuste kaasomand. Fondivalitseja kohustuste täitmatajätmine ei mõjuta depositeerimise valduses oleva toote varasid.

Depoopanga maksejõuetuse korral tekib finantsrisk

tootele tekitatud kahju on leevendatud depoopanga varade ja toote varade seadusliku eraldamise tõttu.

Millised on kulud?

Isik, kes teile seda toodet nõustab või müüb, võib teilt nõuda muid kulusid. Kui jah, siis see isik annab teile teavet nende kulude ja kuidas need teie investeringut mõjutavad.

KULUD AJAL

Tabelites on näidatud summad, mis võetakse teie investeringust erinevat tüüpi kulude katteks. Need summad sõltuvad sellest, kui palju investeerite ja kui kaua te toodet käes hoiate. Siin näidatud summad on illustratsioonid, mis põhinevad näidisinvesteeringusummal ja erinevatel võimalikel investeringutel perioodid.

Oleme eeldanud:

- esimesel aastal saaksite investeeritud summa tagasi (aastatootlus 0%). Ülejäänud hoidmisperioodide puhul oleme eeldanud toodet toimib nii, nagu on näidatud mõõdukas stsenaariumis.

- Investeeritakse 10 000 eurot.

Investeering 10 000 eurot		
Stsenaariumid	Kui lahkute pärast	
	1 aasta	5 aastat*
Kogukulud	20 €	144 €
Aastane mõju kuludele** *	0,2%	0,2%

Soovitav hoidmisperiood.
 ** See illustreerib, kuidas kulud vähendavad teie tootlust igal aastal hoidmisperioodi jooksul. Näiteks näitab see, et kui lahkute soovitatud hoidmisperioodil, on teie keskmine tootlus aastast prognoositakse 7,51% enne kulusid ja 7,30% pärast kulusid.
 Me ei võta osavõtutasu

KULUD KOOSTIS

Ühekordsed kulud sisenemisel või väljumisel		Kui väljute 1 aasta pärast
Sisepääsukulud*	Me ei võta selle toote eest osavõtutasu.	Kuni 0 eurot
Väljumise kulud*	Me ei võta selle toote eest väljumistasu, kuid seda võib teha teile toodet müüv isik.	0,00 eurot
Jooksvad kulud võetakse igal aastal		
Haldustasud ja muu haldus- või tegevusvaldkonnas kulud	0,20% teie investeeringu väärtusest aastas. See protsent põhineb tegelikel kuludel eelmisel aastal.	20,00 eurot
Tehingukulud	0,00% teie investeeringu väärtusest aastas. See on hinnang kulude kohta, mis tekivad, kui me ostame ja müüme toote alusinvesteeringud. Tegelik summa varieerub sõltuvalt meie ostude mahust ja müük.	0,19 eurot
Juhuslikud kulud võetakse konkreetsetel tingimustel		
Edukustasud * Järelturg:	Sellel tootel ei ole tulemustasusid.	0,00 eurot

kuna allfond on ETF, saavad investorid, kes ei ole volitatud osalejad, tavaliselt osta või müüa tema aktsiaid ainult järelturul. Selle tulemusena investorid maksavad oma börsil tehtavate tehingute eest vahendustasusid ja/või tehingutasusid. Neid maaklertasusid ja/või tehingutasusid ei nõuta ega tasu maksta Allfond või fondivalitseja, kuid investorid enda vahendaja poolt. Lisaks võivad investoritel tekkida ostu-müügi vahed, st aktsia hinna vahe müüakse hinnaga (ask hind) ja hind, millega seda saab osta (pakkumishind).
 Esmane turg: volitatud osalejad, kes kauplevad otse allfondiga, maksavad selle esmasel turul kehtivad tehingukulud.

Kui kaua ma peaksin seda hoidma ja kas ma saan raha varakult välja võtta?

Soovitav hoidmisaeg: 5 aastat. See periood põhineb meie hinnangul allfondi riski- ja tuluomaduste ning kulude kohta. See toode on mõeldud keskmise tähtajaga investeerimiseks; peaksite olema valmis investeerima vähemalt 5 aastat. Saate oma investeeringu igal ajal lunastada aega või hoida investeeringut kauem.

Tellimuste ajakava: Lunastuskorraldused peavad olema laekunud enne kella 17:00 (Pariisi aja järgi) puhaväärtuse arvutamise päeval. Palun vaadake MULTI ÜKSUSED PRANTSUSMAA prospekt, et saada lisateavet tagasivõtmiste kohta.

Kuidas ma saan kaevata?

Kui teil on kaebusi, võite:

- Amundi Asset Management meili teel aadressil 91-93 boulevard Pasteur, 75015 Pariis, Prantsusmaa
- Saada e-kiri aadressile panaszd@amundi.com

Kaebuse korral peate selgelt märkima oma kontaktandmed (nimi, aadress, telefoninumber või e-posti aadress) ja esitama lühikese selgituse teie kaebusest. Lisateavet leiate meie veebisaidilt www.amundi.fr.

Kui teil on kaebus isiku kohta, kes teid selle toote osas nõustas või teile selle müüs, ütleb ta teile, kuhu kaebust esitada.

Muu asjakohane teave

Võite leida prospekti, põhiteabe dokumente, teateid investoritele, finantsaruandeid ja täiendavaid teabedokumente, mis on seotud toode, sealhulgas erinevad tootepoliitika meie veebisaidil www.amundi.fr. Samuti võite nõuda selliste dokumentide koopiat aadressil Fondivalitseja registrijärgne asukoht.

Lisateavet fondi noteerimise ja turutegija institutsiooni kohta leiate fondi prospektist „Ostutingimused ja järelturul müümine” ja „Turutegija finantsasutused”. Varade orienteeruva puhaväärtuse avaldab börsikorraldaja reaalajas kauplemisaegadel.

Kui seda toodet kasutatakse elukindlustus- või kapitaliseerimislepingus investeerimisriskiga sõidukina, tuleb selle lepingu kohta lisateavet, näiteks lepingu kulud, mis ei sisaldu käesolevas dokumendis nimetatud kulude hulgas, kaebuste kontaktandmed ja menetlused juhul kindlustusseltsi kohustuste rikkumine on toodud lepingu põhiteabe dokumendis, mille peab teile esitama teie kindlustusandja või maakler või mõni muu kindlustusvahendaja, järgides oma juriidilist kohustust.

Varasemad tootlused: allfondi viimase kümne aasta tootlused saate alla laadida aadressilt www.amundi.fr.

Toimivuse stsenaariumid: leiate varasemaid toimivusstsenaariume, mida uuendatakse kord kuus, aadressilt www.amundi.fr.

Σκοπός: Αυτό το έγγραφο παρέχει βασικές πληροφορίες σχετικά με αυτό το επενδυτικό προϊόν. Το προϊόν προορίζεται για να βοηθήσει στην κατανόηση της φύσης, των κινδύνων, του κόστους, των πιθανών κερδών και ζημιών αυτού να αγοράσει άλλα προϊόντα.

Δεν είναι υλικό μάρκετινγκ.

Προϊόν

AMUNDI EURO ST OX X 50 II UCIT S ET F Λογ

Ένα Υποκεφάλαιο της MUL TI UNITS FRANCE

Εταιρεία Διαχείρισης: Amundi Asset Management (εφεξής: «εμείς» ή «Εταιρεία Διαχείρισης»), μέλος του Ομίλου Εταιρειών Amundi.

Ιστοσελίδα της Εταιρείας Διαχείρισης: www.amundi.fr
Καλέστε στο +33 143233030 για περισσότερες πληροφορίες.

Το έγγραφο αυτό είναι η επίσημη έκδοση της Amundi Asset Management σε σχέση με αυτό το Έγγραφο Βασικών Πληροφοριών.

Η Amundi Asset Management είναι εξουσιοδοτημένη στη Γαλλία με τον αριθμό GP-04000036 και ελέγχεται από την AMF.

Βασικές Πληροφορίες Ημερομηνία παραγωγής εγγράφου: 13/12/2024.

Τι είναι αυτό το προϊόν;

Είδος: Μέρδια υποκεφαλαίου της MUL TI UNITS FRANCE, ενός ΟΣΕΚΑ (Οργανισμός Συλλογικών Επενδύσεων σε Κινητές Αξίες), που έχει συσταθεί με τη μορφή ενός SICAV.

Διάρκεια: Το προϊόν έχει διάρκεια 99 ετών. Η Εταιρεία Διαχείρισης μπορεί να διαλύσει το προϊόν μέσω εκκαθάρισης ή συγχώνευσης με άλλο προϊόν σύμφωνα με τις νομικές απαιτήσεις.

Ταξινόμηση AMF ("Autorité des Marchés Financiers"): μετοχές χωρών της Ευρωζώνης

Στόχοι: Το Αμοιβαίο Κεφάλαιο είναι ένας ΟΣΕΚΑ που βασίζεται σε δείκτες με παθητική διαχείριση.

Στόχος του Αμοιβαίου Κεφαλαίου είναι να επαναλάβει την απόδοση, τόσο προς τα πάνω όσο και προς τα κάτω, του Δείκτη Καθαρής Απόδοσης EUROST OX X 50 (καθαρά μερίσματα επανεπενδύονται) (το "Benchmark"), εκφρασμένο σε ευρώ (EUR) και αντιπροσωπεύει 50 τίτλους επενδυτικής βαθμίδας της Ευρωζώνης, ελαχιστοποιώντας παράλληλα το σφάλμα παρακολούθησης μεταξύ της απόδοσης του Αμοιβαίου Κεφαλαίου και της απόδοσης του δείκτη αναφοράς.

Το αναμενόμενο επίπεδο του Σφάλματος Παρακολούθησης υπό κανονικές συνθήκες αγοράς υποδεικνύεται στο ενημερωτικό δελτίο του Αμοιβαίου Κεφαλαίου.

Ο ιστότοπος <http://www.stoxx.com/indices> παρέχει πιο λεπτομερείς πληροφορίες σχετικά με το Benchmark.

Το Αμοιβαίο Κεφάλαιο στοχεύει να επιτύχει τον στόχο του μέσω άμεσης αναπαραγωγής, δηλαδή επενδύοντας πρωτίτως σε ένα καλάθι περιουσιακών στοιχείων που αποτελείται από τίτλους που περιλαμβάνουν ο δείκτης αναφοράς και/ή τα επιλέξιμα χρηματοοικονομικά μέσα που αντιπροσωπεύουν το σύνολο ή μέρος των τίτλων που αποτελούν το Δείκτη αναφοράς.

Προκειμένου να βελτιστοποιηθεί η αναπαραγωγή των δεικτών αναφοράς, το Αμοιβαίο Κεφάλαιο μπορεί να χρησιμοποιήσει μια τεχνική δειγματοληψίας, καθώς και εγγυημένες προσωρινές πωλήσεις τίτλων.

Οποιαδήποτε χρήση αυτών των τεχνικών υποδεικνύεται στον ιστότοπο amundiETF.com.

Η ενημερωμένη σύνθεση του χαρτοφυλακίου τίτλων που κατέχει το Αμοιβαίο Κεφάλαιο αναφέρεται στην ιστοσελίδα amundiETF.com.

Επιπλέον, η ενδεικτική καθαρή αξία ενεργητικού εμφανίζεται στις σελίδες Reuters και Bloomberg του Αμοιβαίου Κεφαλαίου και μπορεί επίσης να αναφέρεται στο απόθεμα του Αμοιβαίου Κεφαλαίου ιστοσελίδες ανταλλαγής.

Το Ταμείο είναι επιλέξιμο για το γαλλικό Plan d'Épargne en Actions (PEA) και, κατά συνέπεια, επενδύει τουλάχιστον το 75% του ενεργητικού του σε μετοχές της Ευρωπαϊκής χώρας της Ένωσης.

Προοριζόμενοι μικροεπενδυτές: Αυτό το προϊόν προορίζεται για επενδυτές με βασικές γνώσεις και καμία ή περιορισμένη εμπειρία επένδυσης σε αμοιβαία κεφάλαια, οι οποίοι που επιδιώκουν να αυξήσουν την αξία της επένδυσής τους κατά τη διάρκεια της συνιστώμενης περιόδου διακράτησης και οι οποίοι είναι σε θέση να υποστούν ζημία μέχρι το σύνολο του επενδυμένου ποσού. Το προϊόν δεν είναι ανοιχτό σε κατοίκους των Ηνωμένων Πολιτειών της Αμερικής/"Πρόσωπο των ΗΠΑ" (ο ορισμός του "Πρόσωπο ΗΠΑ" είναι διαθέσιμος στη διαχείριση Ιστοσελίδα της εταιρείας www.amundi.com και/ή στο ενημερωτικό δελτίο).

Εξαγορά και συναλλαγή: Οι μετοχές του Υποκεφαλαίου είναι εισηγμένες και διαπραγματεύονται σε ένα ή περισσότερα χρηματιστήρια. Υπό κανονικές συνθήκες, μπορείτε διαπραγματεύονται μετοχές κατά τις ώρες διαπραγμάτευσης του χρηματιστηρίου. Μόνο εξουσιοδοτημένοι συμμετέχοντες (π.χ. επιλεγμένα χρηματοπιστωτικά ιδρύματα) μπορούν να διαπραγματεύονται μετοχές απευθείας με το Υποκεφάλαιο στην πρωτογενή αγορά. Περισσότερες λεπτομέρειες παρέχονται στο ενημερωτικό δελτίο MUL TI UNITS FRANCE.

Πολιτική Διανομής: Καθώς πρόκειται για κατηγορία μετοχών που δεν διανέμονται, τα έσοδα από επενδύσεις επανεπενδύονται.

Περισσότερες πληροφορίες: Περισσότερες πληροφορίες σχετικά με αυτό το προϊόν, συμπεριλαμβανομένου του ενημερωτικού δελτίου και των οικονομικών εκθέσεων, διατίθενται δωρεάν κατόπιν αιτήματος από: Amundi Asset Management, 91-93 boulevard Pasteur, 75015 Παρίσι, Γαλλία.

Η καθαρή αξία ενεργητικού του προϊόντος είναι διαθέσιμη στη διεύθυνση www.amundi.fr

Θεματοφύλακας: SOCIÉTÉ GÉNÉRAL E.

Ποιοι είναι οι κίνδυνοι και τι θα μπορούσα να πάρω σε αντάλλαγμα;

ΔΕΙΚΤΗΣ ΚΙΝΔΥΝΟΥ



Ο συνοπτικός δείκτης κινδύνου είναι ένας οδηγός για το επίπεδο κινδύνου αυτού του προϊόντος σε σύγκριση με άλλα προϊόντα. Δείχνει πόσο πιθανό είναι το προϊόν να χάσει χρήματα λόγω κίνησης στις αγορές ή επειδή δεν είμαστε σε θέση να σας πληρώσουμε.

Έχουμε ταξινομήσει αυτό το προϊόν ως 5 στα 7, που είναι κατηγορία μεσαίου-υψηλού κινδύνου. Αυτό βαθμολογεί τις πιθανές απώλειες από μελλοντικές επιδόσεις σε μεσαίο-υψηλό επίπεδο και οι κακές συνθήκες της αγοράς πιθανότατα θα επηρεάσουν την ικανότητά μας να σας πληρώσουμε.

Πρόσθετοι κίνδυνοι: Ο κίνδυνος ρευστότητας της αγοράς θα μπορούσε να ενισχύσει τη διακύμανση των επιδόσεων των προϊόντων.

Αυτό το προϊόν δεν περιλαμβάνει καμία προστασία από τις μελλοντικές επιδόσεις της αγοράς, ώστε να χάσετε μέρος ή το σύνολο της επένδυσής σας.

Εκτός από τους κινδύνους που περιλαμβάνονται στον δείκτη κινδύνου, άλλοι κίνδυνοι ενδέχεται να επηρεάσουν την απόδοση του Υποκεφαλαίου. Ανατρέξτε στο ενημερωτικό δελτίο MUL T1 UNIT 5 FRANCE.

ΣΕΝΑΡΙΑ ΠΑΡΑΣΤΑΣΕΩΝ

Τα δυσμενή, μέτρια και ευνοϊκά σενάρια που εμφανίζονται είναι παραδείγματα που χρησιμοποιούν τη χειρότερη, μέση και καλύτερη απόδοση του Υποκεφαλαίου σε σχέση με το τελευταία δέκα χρόνια. Οι αγορές θα μπορούσαν να αναπτυχθούν πολύ διαφορετικά στο μέλλον. Το σενάριο άγχους δείχνει τι μπορείτε να πάρετε πίσω σε ακραίες συνθήκες της αγοράς.

Αυτό που λαμβάνετε από αυτό το προϊόν εξαρτάται από τις μελλοντικές επιδόσεις της αγοράς. Οι εξελίξεις της αγοράς στο μέλλον είναι αβέβαιες και δεν μπορούν να είναι έχει προβλεφθεί με ακρίβεια.

Προτεινόμενη περίοδος διατήρησης: 5 έτη Επένδυση 10.000 ευρώ			
Σενάρια		Αν βγείτε μετά 1 έτος 5 χρόνια	
Ελάχιστο	Δεν υπάρχει ελάχιστη εγγυημένη επιστροφή. Μπορεί να χάσετε μέρος ή το σύνολο της επένδυσής σας.		
Σενάριο άγχους	Τι μπορεί να λάβετε πίσω μετά το κόστος Μέση απόδοση κάθε χρόνο	1.570 € -84,3%	1.460 € -31,9%
Δυσμενές Σενάριο	Τι μπορεί να λάβετε πίσω μετά το κόστος Μέση απόδοση κάθε χρόνο	8.310 € -16,9%	8.600 € -3,0%
Μέτριο σενάριο	Τι μπορείτε να πάρετε πίσω μετά από έξοδα Μέση απόδοση κάθε χρόνο	10.620 € 6,2%	14.220 € 7,3%
Ευνοϊκό σενάριο	Τι μπορείτε να πάρετε πίσω μετά από έξοδα Μέση απόδοση κάθε χρόνο	14.700 € 47,0%	17.390 € 11,7%

Τα στοιχεία που εμφανίζονται περιλαμβάνουν όλα τα κόστη του ίδιου του προϊόντος, αλλά μπορεί να περιλαμβάνουν ή όχι όλα τα έξοδα που πληρώνετε στον σύμβουλο ή τον διανομέα σας. Ο Τα στοιχεία δεν λαμβάνουν υπόψη την προσωπική σας φορολογική κατάσταση, η οποία μπορεί επίσης να επηρεάσει το ποσό που θα λάβετε πίσω.

Μη ευνοϊκό σενάριο: Αυτός ο τύπος σεναρίου προέκυψε για μια επένδυση που έγινε μεταξύ 31/03/2015 και 31/03/2020.

Μέτριο σενάριο: Αυτός ο τύπος σεναρίου προέκυψε για μια επένδυση που έγινε μεταξύ 31/05/2018 και 31/05/2023.

Ευνοϊκό σενάριο: Αυτός ο τύπος σεναρίου προέκυψε για επένδυση που έγινε μεταξύ 31/05/2019 και 31/05/2024

Τι συμβαίνει εάν η Amundi Asset Management δεν είναι σε θέση να πληρώσει;

Το προϊόν είναι συνιδιοκτησία χρηματοοικονομικών μέσων και καταθέσεων χωριστά από την Εταιρεία Διαχείρισης. Σε περίπτωση αθέτησης υποχρεώσεων από την Εταιρεία Διαχείρισης, τα περιουσιακά στοιχεία του προϊόντος που κατέχει ο θεματοφύλακας δεν θα επηρεαστούν. Σε περίπτωση αθέτησης υποχρεώσεων από τον θεματοφύλακα, ο κίνδυνος χρηματοοικονομικής Η ζημία του προϊόντος μετριάζεται λόγω του νομικού διαχωρισμού των περιουσιακών στοιχείων του θεματοφύλακα από αυτά του προϊόντος.

Ποιο είναι το κόστος;

Το άτομο που σας συμβουλεύει ή σας πουλά αυτό το προϊόν ενδέχεται να σας χρεώσει άλλα έξοδα. Εάν ναι, αυτό το άτομο θα σας παράσχει πληροφορίες σχετικά με αυτές τις δαπάνες και πώς επηρεάζουν την επένδυσή σας.

ΚΟΣΤΟΣ ΜΕ ΤΟΝ ΧΡΟΝΟ

Οι πίνακες δείχνουν τα ποσά που λαμβάνονται από την επένδυσή σας για την κάλυψη διαφορετικών τύπων κόστους. Αυτά τα ποσά εξαρτώνται από το πόσα επενδύετε και πόσο καιρό κρατάτε το προϊόν. Τα ποσά που εμφανίζονται εδώ είναι απεικονίσεις που βασίζονται σε ένα παράδειγμα ποσού επένδυσης και σε διαφορετικές πιθανές επενδύσεις έμμηνα.

Έχουμε υποθέσει:

- τον πρώτο χρόνο θα έπαιρνε πίσω το ποσό που επένδυσες (0% ετήσια απόδοση). Για τις άλλες περιόδους κατοχής έχουμε υποθέσει το προϊόν λειτουργεί όπως φαίνεται στο μέτριο σενάριο.
- Επενδύονται 10.000 ευρώ.

Επένδυση 10.000 ευρώ		
Σενάρια	Αν βγείτε μετά	
	1 έτος	5 χρόνια*
Συνολικό κόστος	20€	144 €
Ετήσιος αντίκτυπος στο κόστος**	0,2%	0,2%

* Συνιστώμενη περίοδος διατήρησης.
** Αυτό δείχνει πώς το κόστος μειώνει την απόδοση σας κάθε χρόνο κατά την περίοδο διακράτησης. Για παράδειγμα, δείχνει ότι εάν βγείτε από την προτεινόμενη περίοδο διακράτησης, η μέση απόδοση ανά έτος είναι προβλέπεται να είναι 7,51% πριν από το κόστος και 7,30% μετά το κόστος.
Δεν χρεώνουμε τέλη εισόδου

ΣΥΝΘΕΣΗ ΚΟΣΤΩΝ

Εφάπαξ κόστος κατά την είσοδο ή την έξοδο		Εάν βγείτε μετά από 1 χρόνο
Κόστος εισόδου*	Δεν χρεώνουμε τέλη εισόδου για αυτό το προϊόν.	Έως 0 ευρώ
Κόστος εξόδου*	Δεν χρεώνουμε τέλη εξόδου για αυτό το προϊόν, αλλά το άτομο που σας πουλά το προϊόν μπορεί να το κάνει.	0,00 ευρώ
Τρέχουσες δαπάνες που λαμβάνονται κάθε χρόνο		
Αμοιβές διαχείρισης και άλλα διοικητικά ή λειτουργικά <small>επιστολικό έξοδο</small>	0,20% της αξίας της επένδυσής σας ανά έτος. Το ποσοστό αυτό βασίζεται στο πραγματικό κόστος του τελευταίου έτους.	20,00 ευρώ
Κόστος συναλλαγής	0,00% της αξίας της επένδυσής σας ανά έτος. Αυτή είναι μια εκτίμηση του κόστους που προκύπτει όταν αγοράζουμε και πουλάμε το υποκείμενες επενδύσεις για το προϊόν. Το πραγματικό ποσό θα διαφέρει ανάλογα με τον όγκο των αγορών μας και εμπορικός.	0,19 ευρώ
Συμπληρωματικά έξοδα που λαμβάνονται υπό συγκεκριμένες συνθήκες		
Προμήθειες απόδοσης *	Δεν υπάρχει χρέωση απόδοσης για αυτό το προϊόν.	0,00 ευρώ

Δευτερεύουσα αγορά: καθώς το Υποκεφάλαιο είναι ΕΤ F, οι επενδυτές που δεν είναι Εξουσιοδοτημένοι Συμμετέχοντες θα μπορούν συνήθως να αγοράσουν ή να πουλήσουν τις μετοχές του μόνο στη δευτερογενή αγορά. Ως αποτέλεσμα, οι επενδυτές θα πληρώνουν μερικές χρεώσεις ή/και χρεώσεις συναλλαγών για τις συναλλαγές τους στο χρηματιστήριο. Αυτές οι χρεώσεις μετείας και/ή οι χρεώσεις συναλλαγής δεν χρεώνονται ούτε καταβάλλονται από το Υποκεφάλαιο ή την Εταιρεία Διαχείρισης, αλλά από τον ίδιο τον μεσάζοντα του επενδυτή. Επιπλέον, οι επενδυτές μπορεί επίσης να έχουν περιθώρια προσφοράς-ζήτησης, δηλαδή η διαφορά μεταξύ της τιμής μιας μετοχής μπορεί να είναι πωλείται σε (τιμή ζήτησης) και στην τιμή στην οποία μπορεί να αγοραστεί (τιμή προσφοράς).
Πρωτογενής αγορά: Οι Εξουσιοδοτημένοι Συμμετέχοντες που συναλλάσσονται απευθείας με το Υποκεφάλαιο θα πληρώσουν το κόστος συναλλαγής που ισχύει για την πρωτογενή αγορά του.

Πόσο καιρό πρέπει να το κρατήσω και μπορώ να βγάλω χρήματα νωρίτερα;

Προτεινόμενη περίοδος διατήρησης: 5 έτη. Αυτή η περίοδος βασίζεται στην εκτίμησή μας για τα χαρακτηριστικά κινδύνου και ανταμοιβής και το κόστος του Υποκεφαλαίου. Αυτό το προϊόν έχει σχεδιαστεί για μεσοπρόθεσμες επενδύσεις. Θα πρέπει να είστε έτοιμοι να παραμείνετε επενδύσεις για τουλάχιστον 5 χρόνια. Μπορείτε να εξαργυρώσετε την επένδυσή σας οποιαδήποτε στιγμή χρόνο ή κρατήστε την επένδυση περισσότερο.

Χρονοδιάγραμμα παραγγελιών: Οι εντολές εξαργύρωσης πρέπει να παραληφθούν πριν από τις 17:00 (ώρα Παρισιού) την ημερομηνία υπολογισμού της καθαρής αξίας ενεργητικού. Ανατρέξτε στις ΠΟΛΛΑΠΛΕΣ ΜΟΝΑΔΕΣ Ενημερωτικό δελτίο FRANCE για περισσότερες πληροφορίες σχετικά με τις εξαγορές.

Πώς μπορώ να παραπονεθώ;

Εάν έχετε παράπονα, μπορείτε:

- Mail Amundi Asset Management στη λεωφόρο 91-93 Pasteur, 75015 Παρίσι, Γαλλία
- Ηλεκτρονικό ταχυδρομείο στη διεύθυνση comforts@amundi.com

Σε περίπτωση καταγγελίας πρέπει να αναφέρετε σαφώς τα στοιχεία επικοινωνίας σας (όνομα, διεύθυνση, αριθμό τηλεφώνου ή διεύθυνση email) και να δώσετε μια σύντομη εξήγηση της καταγγελίας σας. Περισσότερες πληροφορίες είναι διαθέσιμες στην ιστοσελίδα μας www.amundi.fr.

Εάν έχετε κάποιο παράπονο για το άτομο που σας συμβούλεψε για αυτό το προϊόν ή που σας το πούλησε, θα σας πει πού να παραπονεθείτε.

Άλλες σχετικές πληροφορίες

Μπορείτε να βρείτε το ενημερωτικό δελτίο, έγγραφα βασικών πληροφοριών, ειδοποιήσεις προς επενδυτές, οικονομικές εκθέσεις και περαιτέρω έγγραφα πληροφοριών σχετικά με προϊόν, συμπεριλαμβανομένων των διαφόρων δημοσιευμένων πολιτικών του προϊόντος στον ιστότοπό μας www.amundi.fr. Μπορείτε επίσης να ζητήσετε αντίγραφο τέτοιων εγγράφων στο έδρα της Εταιρείας Διαχείρισης.

Για περισσότερες πληροφορίες σχετικά με την εισαγωγή του Αμοιβαίου Κεφαλαίου και το ίδρυμα διαπραγματευτή αγοράς, ανατρέξτε στο ενημερωτικό δελτίο του Αμοιβαίου Κεφαλαίου, στις «Προϋποθέσεις αγοράς και πωλήσεις στη δευτερογενή αγορά» και «Χρηματοοικονομικά ιδρύματα διαπραγματευτή αγοράς». Η ενδεικτική καθαρή αξία ενεργητικού δημοσιεύεται σε πραγματικό χρόνο από τον διαχειριστή του χρηματιστηρίου κατά τις ώρες διαπραγμάτευσης.

Όταν αυτό το προϊόν χρησιμοποιείται ως όχημα συνδεδεμένο με μονάδα σε ένα συμβόλαιο ασφάλισης ζωής ή κεφαλαιοποίησης, πρόσθετες πληροφορίες σχετικά με αυτό το συμβόλαιο, όπως έξοδα της σύμβασης, τα οποία δεν περιλαμβάνονται στις δαπάνες που αναφέρονται στο παρόν έγγραφο, τα στοιχεία επικοινωνίας για παράπονα και τις διαδικασίες σε περίπτωση αθέτησης υποχρεώσεων της ασφαλιστικής εταιρείας παρέχονται στο έγγραφο βασικών πληροφοριών της σύμβασης, το οποίο πρέπει να σας παρασχεθεί από τον ασφαλιστή σας ή μεσίτη ή οποιονδήποτε άλλο ασφαλιστικό διαμεσολαβητή σε συμμόρφωση με τη νόμιμη υποχρέωση τους.

Προηγούμενες επιδόσεις: Μπορείτε να πραγματοποιήσετε λήψη της προηγούμενης απόδοσης του Υποκεφαλαίου τα τελευταία δέκα χρόνια στη διεύθυνση www.amundi.fr.

Σενάρια απόδοσης: Μπορείτε να βρείτε προηγούμενα σενάρια απόδοσης που ενημερώνονται σε μηνιαία βάση στη διεύθυνση www.amundi.fr.

Termék

AMUNDI EURO STOXX 50 II UCITS ETF Acc

A MULTI UNITS FRANCE részalapja

Alapkezelő társaság: Amundi Asset Management (a továbbiakban: "mi" az "Kezelési Társaság" vagy "Amundi" egészére vonatkozóan).

Az alapkezelő társaság honlapja: www.amundi.fr

További információért hívja a +33 143233030 telefonszámot.

A des ~~Amundi Asset Management~~ felügyeletéért a jelen kulcsfontosságú információk dokumentummal kapcsolatban.

Az Amundi Asset Management a GP-04000036 számon engedélyezett Franciaországban, és az AMF szabályozza.

Kulcsinformációk A dokumentum készítési dátuma: 2024.12.13.

Mi ez a termék?

Típus: A MULTI UNITS FRANCE, egy ÁÉKBV (átruházható értékpapírokba való kollektív befektetési vállalkozás) részalapjának befektetési jegyei, amelynek alapítása a következő: egy SICAV.

Futamidő: A termék futamideje 99 év. Az Alapkezelő Társaság felszámolhatja a terméket felszámolással vagy mással való egyesüléssel terméket a törvényi előírásoknak megfelelően.

AMF osztályozás ("Autorité des Marchés Financiers"): eurózóna országrészvényei

Célok: Az Alap passzívan kezelt index alapú ÁÉKBV.

Az Alap célja, hogy megismételje az EURO STOXX 50 Net Return Index (a nettó osztalék újrabefektetése) teljesítményét mind felfelé, mind lefelé.

(a "Benchmark"), euróban (EUR) denominált és 50 befektetési besorolású euróövezeti értékpapírt reprezentál, miközben minimálisan csökkenti a követési hibát az alap teljesítménye és a referenciamutató teljesítménye között.

A Követési hiba várható mértéke normál piaci feltételek mellett az Alap tájékoztatójában van feltüntetve.

A <http://www.stoxx.com/indices> weboldal részletesebb információkat tartalmaz a Benchmarkról.

Az Alap célja céljának elérése közvetlen replikációval, azaz elsősorban olyan eszközösorba történő befektetéssel, amely a következő értékpapírokból áll: a referenciamutatót és/vagy a referenciamutatót alkotó értékpapírok egy részét vagy egészét képviselő elfogadható pénzügyi eszközöket.

A benchmark replikáció optimalizálása érdekében az Alap mintavételi technikát, valamint garantált ideiglenes értékpapír-értékesítést alkalmazhat.

Ezen technikák bármilyen felhasználását az amundi.com weboldal jelzi.

Az Alap birtokában lévő értékpapír-portfólió frissített összetételét az amundi.com weboldal ismerteti.

Ezenkívül az indikatív nettó eszközérték megjelenik az Alap Reuters és Bloomberg oldalain, valamint az Alap állományán is megemlíthető.

cserewebhelyeket.

Az alap jogosult a francia Plan d'Epargne en Actions (PEA) programra, és ennek keretében eszközeinek legalább 75%-át európai részvényekbe fekteti be.

Unió országok.

Lakossági befektetőknek szánt: Ez a termék olyan befektetőknek készült, akik rendelkeznek alapismeretekkel és nem vagy csak korlátozott tapasztalattal rendelkeznek az alapokba való befektetésben, befektetésük értékének növelésére törekednek az ajánlott tartási időszak alatt, és a befektetett teljes összegig képesek elviselni a veszteséget.

A termék nem áll rendelkezésre az Amerikai Egyesült Államok lakosai/amerikai személy számára (az "amerikai személy" definíciója elérhető a vezetősen

A cég honlapja: www.amundi.com és/vagy a tájékoztatóban).

Visszaváltás és tranzakció: A Részalap részvényeit egy vagy több tőzsdén jegyzik és kereskednek velük. Normál körülmények között megteheti

kereskedjen részvényekkel a tőzsdei kereskedési időben. Csak az arra jogosult résztvevők (pl. kiválasztott pénzügyi intézmények) kereskedhetnek közvetlenül a Részalappal az elsődleges piacon. További részletek a MULTI UNITS FRANCE tájékoztatóban találhatóak.

Elosztási politika: Mivel ez egy nem osztalékfizető részvényosztály, a befektetésből származó bevételt újra befektetik.

További információ: A termékkel kapcsolatos további információk, beleértve a tájékoztatót és a pénzügyi jelentéseket, kérésre ingyenesen elérhető


feladó: Amundi Asset Management, 91-93 boulevard Pasteur, 75015 Párizs, Franciaország.

A termék nettó eszközértéke elérhető a www.amundi.fr oldalon

Letéteményes: SOCIETE GENERALE.

Milyen kockázatokkal jár, és mit kaphatok cserébe?

KOCKÁZATJELZŐ



A kockázati mutató azt feltételezi, hogy a terméket öt évig megőrzi.

Az összefoglaló kockázati mutató egy útmutató a termék kockázati szintjéhez más termékekhez képest. Megmutatja, mekkora valószínűséggel veszít pénzt a termék a piaci mozgások miatt, vagy azért, mert nem tudunk fizetni Önnek.

Ezt a terméket a 7-ből 5-re osztályoztuk, ami közepesen magas kockázati osztályba tartozik. Ez a jövőbeni teljesítményből származó potenciális veszteségeket közepesen magasra értékeli szinten, és a rossz piaci feltételek valószínűleg hatással lesznek fizetési képességünkre.

További kockázatok: A piaci likviditási kockázat felerősítheti a termékek teljesítményének változását.

Ez a termék nem tartalmaz védelmet a jövőbeni piaci teljesítmény ellen, így elveszítheti befektetésének egy részét vagy egészét.

A kockázati mutatóban szereplő kockázatokon kívül más kockázatok is befolyásolhatják a Részalap teljesítményét. Kérjük, tekintse meg a MULTI UNITS FRANCE tájékoztatót.

ELŐADÁSI FORGATÓKÖNYVEK

A bemutatott kedvezőtlen, mérsékelt és kedvező forgatókönyvek illusztrációk, amelyek a Részalap legrosszabb, átlagos és legjobb teljesítményét tükrözik. elmúlt tíz évben. A piacok a jövőben nagyon eltérően fejlődhetnek. A stressz forgatókönyv megmutatja, mit kaphat vissza szélsőséges piaci körülmények között.

Az, hogy mit kap ebből a termékből, a jövőbeni piaci teljesítménytől függ. A piaci fejlemények a jövőben bizonytalanok, és nem is lehetnek azok pontosan előre jelezték.

Ajánlott tartási idő: 5 év		Beruházás 10.000 EUR	
Forgatókönyvek		Ha kilép azután 1 év 5 év	
Minimális	Nincs minimális garantált megtérülés. Elveszítheti befektetésének egy részét vagy egészét.		
Stressz forgatókönyv	Amit a költségek után kaphat vissza? Átlagos hozam évente Amit a költségek után kaphat vissza? Átlagos megtérülés évente	1570 € -84,3%	1460 € -31,9%
Kedvezőtlen forgatókönyv		8310 € -16,9%	8600 euró -3,0%
Mérsékelt forgatókönyv	Amit a költségek után visszakaphat Átlagos hozam évente	10 620 euró 6,2%	14 220 euró 7,3%
Kedvező forgatókönyv	Amit a költségek után visszakaphat Átlagos hozam évente	14 700 euró 47,0%	17 390 euró 11,7%

A feltüntetett számok magukban foglalják magának a terméknek az összes költségét, de tartalmazhatják vagy nem tartalmazhatják az összes költséget, amelyet Ön tanácsadójának vagy forgalmazójának fizet. A a számadatok nem veszik figyelembe az Ön személyes adóügyi helyzetét, ami szintén befolyásolhatja a visszakapott összeget.

Kedvezőtlen forgatókönyv: Ez a fajta forgatókönyv egy 2015.03.31. és 2020.03.31 között végrehajtott befektetésnél fordult elő.

Mérsékelt forgatókönyv: Ez a forgatókönyvtípus egy 2018.05.31. és 2023.05.31. között végrehajtott beruházásnál fordult elő.

Kedvező forgatókönyv: Ez a fajta forgatókönyv egy 2019.05.31. és 2024.05.31 között végrehajtott befektetésnél fordult elő

Mi történik, ha az Amundi Asset Management nem tud fizetni?

A termék az Alapkezelő Társaságtól elkülönült pénzügyi eszközök és betétek közös tulajdona. Az Alapkezelő társaság nemteljesítése a termék letétkezelő birtokában lévő vagyont nem érinti. A letétkezelő nemteljesítése esetén a pénzügyi kockázat a termék vesztesége mérséklődik a letétkezelő vagyonának a termék eszközeitől való jogi elkülönítése miatt.

Milyen költségekkel jár?

Az a személy, aki tanácsot ad Önnek a termékkel kapcsolatban, vagy eladja Önnek ezt a terméket, egyéb költségeket is felszámíthat. Ha igen, ez a személy tájékoztatja Önt ezekről a költségekről és hogyan befolyásolják befektetését.

KÖLTSÉGEK IDŐVEL

A táblázatok azt mutatják, hogy milyen összegeket von le a befektetéséből a különböző típusú költségek fedezésére. Ezek az összegek attól függnek, hogy mennyit fektet be, és mennyi ideig tartja a terméket. Az itt látható összegek illusztrációk, amelyek egy példa befektetési összegben és különböző lehetséges befektetéseken alapulnak

időszakokban.

Feltételeztük:

- az első évben visszakapná a befektetett összeget (0% éves hozam). A többi tartási időszakra a terméket feltételeztük

a mérsékelt forgatókönyv szerint működik.

- 10 000 eurót fektetnek be.

Beruházás 10.000 EUR		
Forgatókönyvek	Ha kilép azután	
	1 év	5 év*
Összes költség	20 €	144 €
Éves költséghatás** * Ajánlott tartási időszak	0,2%	0,2%

** Ez azt szemlélteti, hogy a költségek hogyan csökkentik a megtérülést minden évben a tartási időszak alatt. Például azt mutatja, hogy ha kilép az ajánlott tartási időszakban, akkor az átlagos éves hozam a következő az előrejelzések szerint 7,51% a költségek előtt és 7,30% a költségek után.

Nevezési díjat nem számítunk fel

A KÖLTSÉGEK ÖSSZETÉTELE

Egyszeri költségek be- és kilépéskor		Ha kilép 1 év után
Belépési költségek*	Ennél a terméknel nevezési díjat nem számítunk fel.	Akár 0 euró
Kilépési költségek*	Ennél a terméknel nem számítunk fel kilépési díjat, de a terméket értékesítő személy ezt megteheti.	0,00 EUR
Folyamatos költségek minden évben		
Kezelési díjak és egyéb adminisztratív vagy működési költségek	befektetése értékének 0,20%-a évente. Ez a százalék az elmúlt év tényleges költségein alapul.	20,00 EUR
Tranzakciós költségek	befektetése értékének 0,00%-a évente. Ez a vásárlás és eladás során felmerülő költségek becslése a termék mögöttes befektetései. A tényleges összeg a vásárlásaink mennyiségétől és a értékesítés.	0,19 euró
Különleges feltételek mellett vállalt járulékos költségek		
Teljesítménydíjak *	Ehhez a termékhez nincs teljesítménydíj.	0,00 EUR

Másodlagos piac: mivel a Részalap egy ETF, a befektetők, akik nem jogosultak résztvevők, általában csak a másodlagos piacon vásárolhatják vagy adhatják el részvényeiket. Ennek eredményeként a befektetők tőzsdei ügyletei után közvetítői díjat és/vagy tranzakciós díjat fizetnek. Ezeket a közvetítői díjakat és/vagy tranzakciós díjakat nem számítják fel és nem fizeti a részalap vagy az alapkezelő társaság, de a befektető saját közvetítője által. Ezen túlmenően a befektetők bid-ask szpredekkel is felszámolhatnak, azaz a részvény ár közötti különbséget áron értékesítik (kiadási ár) és a megvásárolható áron (ajánlati ár).

Elsődleges piac: A Részalappal közvetlenül kereskedést folytató jogosult résztvevők fizetik az elsődleges piacára vonatkozó tranzakciós költségeket.

Meddig kell tartani, és kivehetem-e korán a pénzt?

Ajánlott tartási idő: 5 év. Ez az időszak a Részalap kockázati és haszon jellemzőinek és költségeinek értékelésén alapul. Ez a terméket középtávú befektetésre tervezték; fel kell készülnie arra, hogy legalább 5 évig befektesse magát. A befektetését bármikor visszaválthatja időt, vagy tartsa tovább a befektetést.

Megbízás ütemezése: A visszaváltási megbízásoknak a nettó eszközérték számítási napján 17:00 óráig (párizsi idő szerint) kell beérkezniük. Kérjük, olvassa el a MULTI EGYSÉGEK részt FRANCE tájékoztató a visszaváltásokkal kapcsolatos további információkért.

Hogyan panaszkodhatok?

Ha bármilyen panasz van, lehetősége van:

- Levél küldése Amundi Asset Management 91-93 boulevard Pasteur, 75015 Párizs, Franciaország
- E-mail a panaszok@amundi.com címre

Panasz esetén egyértelműen meg kell adnia elérhetőségét (név, cím, telefonszám vagy e-mail cím) és rövid magyarázatot kell adnia. panaszodról. További információ a www.amundi.fr weboldalon található.

Ha panasz van azzal a személlyel szemben, aki tanácsot adott Önnek a termékkel kapcsolatban, vagy aki eladta Önnek, megmondják, hol tehet panaszt.

Egyéb lényeges információk

Megtalálhatja a tájékoztatót, a legfontosabb információkat tartalmazó dokumentumokat, a befektetőknek szóló értesítéseket, a pénzügyi jelentéseket és a termék, beleértve a termékre vonatkozó különféle, a www.amundi.fr webhelyen közzétett irányelveket. Az ilyen dokumentumokról másolatot is kérhet a címen az Alapkezelő Társaság székhelye.

Az Alap tőzsdei bevezetésével és az árjegyző intézményével kapcsolatos további információkért tekintse meg az Alap tájékoztatóját, a „Vásárlási feltételek és másodpiaci értékesítés” és "Market maker pénzügyi intézetek" rovatban. Az indikatív nettó eszközértéket a tőzsde üzemeltetője valós időben teszi közzé kereskedési időben.

Ha ezt a terméket unit-linked járműként használják életbiztosítási vagy tőkésítési szerződésben, a szerződéssel kapcsolatos további információk, mint pl. a szerződés költségei, amelyeket nem tartalmaznak a jelen dokumentumban említett költségek, a panaszok elérhetőségei és az eseti eljárások a biztosító mulasztásáról a szerződés kulcsfontosságú dokumentumában szerepelnek, amelyet a biztosítónak, ill. bróker vagy bármely más biztosítási közvetítő jogi kötelezettségének eleget téve.

Múltbeli teljesítmény: A részalap elmúlt tíz évre vonatkozó múltbeli teljesítménye letölthető a www.amundi.fr webhelyről.

Teljesítményforgatókönyvek: A korábbi, havonta frissített teljesítményforgatókönyveket a www.amundi.fr oldalon találja.

Prodotto

AMUNDI EURO STOXX 50 II UCITS ETF Acc

Un comparto di MULTI UNITS FRANCE

Società di gestione: Amundi Asset Management (di seguito: "noi" la "Società di gestione"), menziona il gruppo di società Amundi.

Sito web della società di gestione: www.amundi.fr
Per maggiori informazioni chiamare il numero +33 143233030.

Il DESAM è responsabile della supervisione di Amundi Asset Management in relazione al presente Documento informativo chiave.

Amundi Asset Management è autorizzata in Francia con il numero GP-04000036 e regolamentata dall'AMF.

Data di produzione del Documento Informativo Chiave: 13/12/2024.

Che prodotto è questo?

Tipologia: Azioni di un comparto di MULTI UNITS FRANCE, un OICVM (Organismo di Investimento Collettivo in Valori Mobiliari), costituito sotto forma di una SICAV.

Durata: Il prodotto ha una durata di 99 anni. La Società di Gestione può sciogliere il prodotto mediante liquidazione o fusione con un altro fondo. prodotto conforme ai requisiti di legge.

Classificazione AMF ("Autorité des Marchés Financiers"): azioni dei paesi dell'Eurozona

Obiettivi: Il Fondo è un OICVM indicizzato gestito passivamente.

L'obiettivo del Fondo è replicare la performance, sia al rialzo che al ribasso, dell'indice EURO STOXX 50 Net Return (dividendi netti reinvestiti) (il "Benchmark"), denominato in euro (EUR) e rappresentativo di 50 titoli investment grade dell'Eurozona, riducendo al minimo l'errore di tracking tra la performance del Fondo e quella del Benchmark.

Il livello previsto del Tracking Error in normali condizioni di mercato è indicato nel prospetto del Fondo.

Il sito web <http://www.stoxx.com/indices> fornisce informazioni più dettagliate sul Benchmark.

Il Fondo si propone di raggiungere il proprio obiettivo attraverso la replica diretta, ovvero investendo principalmente in un paniere di attività costituito dai titoli che compongono il Benchmark e/o gli strumenti finanziari ammissibili che rappresentano tutti o parte dei titoli che compongono il Benchmark.

Al fine di ottimizzare la replicazione del benchmark, il Fondo può utilizzare una tecnica di campionamento, nonché vendite temporanee garantite di titoli.

Ogni utilizzo di queste tecniche è segnalato sul sito amundiETF.com.

La composizione aggiornata del portafoglio titoli detenuti dal Fondo è pubblicata sul sito amundiETF.com.

Inoltre, il valore patrimoniale netto indicativo appare sulle pagine Reuters e Bloomberg del Fondo e può anche essere menzionato nel titolo azionario del Fondo. siti web di scambio.

Il Fondo è ammissibile al Plan d'Epargne en Actions (PEA) francese e, di conseguenza, investe almeno il 75% del suo patrimonio in azioni di società europee. Paesi dell'Unione.

Investitori al dettaglio previsti: Questo prodotto è destinato agli investitori con una conoscenza di base e nessuna o limitata esperienza di investimento in fondi, che sono che cercano di aumentare il valore del loro investimento nel periodo di detenzione consigliato e che sono in grado di sostenere una perdita pari fino all'intero importo investito. Il prodotto non è aperto ai residenti degli Stati Uniti d'America/"Persona statunitense" (la definizione di "Persona statunitense" è disponibile sul sito di gestione Sito web dell'azienda www.amundi.com e/o nel prospetto).

Rimborso e transazione: le azioni del Comparto sono quotate e negoziate su una o più borse valori. In circostanze normali, è possibile

Negoziare le azioni durante gli orari di apertura della borsa. Solo i partecipanti autorizzati (ad esempio, istituti finanziari selezionati) possono negoziare le azioni direttamente con il Comparto sul mercato primario. Ulteriori dettagli sono disponibili nel prospetto informativo di MULTI UNITS FRANCE.

Politica di distribuzione: poiché si tratta di una classe di azioni non distributive, il reddito derivante dagli investimenti viene reinvestito.

Ulteriori informazioni: Ulteriori informazioni riguardanti questo prodotto, inclusi il prospetto e le relazioni finanziarie, sono disponibili gratuitamente su richiesta.


da: Amundi Asset Management, 91-93 boulevard Pasteur, 75015 Parigi, Francia.

Il valore patrimoniale netto del prodotto è disponibile su www.amundi.fr

Depositario: SOCIETE GENERALE.

Quali sono i rischi e cosa potresti ottenere in cambio?

INDICATORE DI RISCHIO



L'indicatore di rischio presuppone che il prodotto venga conservato per cinque anni.

L'indicatore di rischio riassuntivo è un'indicazione del livello di rischio di questo prodotto rispetto ad altri prodotti. Mostra la probabilità che il prodotto subisca perdite a causa di oscillazioni dei mercati o perché non siamo in grado di pagarvi.

Abbiamo classificato questo prodotto con un livello di rischio 5 su 7, che corrisponde a una classe di rischio medio-alta. Questo classifica le potenziali perdite derivanti dalle performance future a un livello medio-alto, e le cattive condizioni di mercato probabilmente incideranno sulla nostra capacità di pagarvi.

Rischi aggiuntivi: il rischio di liquidità del mercato potrebbe amplificare la variazione delle performance dei prodotti.

Questo prodotto non include alcuna protezione dalle future performance di mercato, pertanto potresti perdere una parte o la totalità del tuo investimento.

Oltre ai rischi inclusi nell'indicatore di rischio, altri rischi possono influire sulla performance del Comparto. Si prega di fare riferimento al prospetto informativo di MULTI UNITS FRANCE.

SCENARI DI PERFORMANCE

Gli scenari sfavorevoli, moderati e favorevoli mostrati sono illustrazioni che utilizzano la performance peggiore, media e migliore del Subfondo nel corso dei Negli ultimi dieci anni. I mercati potrebbero evolversi in modo molto diverso in futuro. Lo scenario di stress mostra cosa si potrebbe ottenere in circostanze di mercato estreme.

Ciò che otterrai da questo prodotto dipende dall'andamento futuro del mercato. Gli sviluppi del mercato in futuro sono incerti e non possono essere previsti con precisione.

Periodo di detenzione consigliato: 5 anni		Investimento 10.000 EUR	
Scenari		Se esci dopo 1 anno 5 anni	
Minimo	Non esiste un rendimento minimo garantito. Potresti perdere parte o tutto il tuo investimento.		
Scenario di stress	Cosa potresti ottenere indietro dopo i costi Rendimento medio	€ 1.570 -84,3%	€ 1.460 -31,9%
Scenario sfavorevole	annuo Cosa potresti ottenere indietro dopo i costi Rendimento medio annuo	€8.310 -16,9%	€8.600 -3,0%
Scenario moderato	Cosa potresti ottenere indietro dopo i costi Rendimento medio annuo	€ 10.620 6,2%	€ 14.220 7,3%
Scenario favorevole	Cosa potresti ottenere indietro dopo i costi Rendimento medio annuo	€ 14.700 47,0%	€ 17.390 11,7%

Le cifre indicate includono tutti i costi del prodotto stesso, ma potrebbero includere o meno tutti i costi che paghi al tuo consulente o distributore. queste cifre non tengono conto della tua situazione fiscale personale, che può anch'essa incidere sull'importo che riceverai in rimborso.

Scenario Sfavorevole: Questo tipo di scenario si è verificato per un investimento effettuato tra il 31/03/2015 e il 31/03/2020.

Scenario moderato: Questo tipo di scenario si è verificato per un investimento effettuato tra il 31/05/2018 e il 31/05/2023.

Scenario favorevole: Questo tipo di scenario si è verificato per un investimento effettuato tra il 31/05/2019 e il 31/05/2024

Cosa succede se Amundi Asset Management non è in grado di pagare?

Il prodotto è una comproprietà di strumenti finanziari e depositi separati dalla Società di Gestione. In caso di inadempimento della Società di Gestione, il patrimonio del prodotto detenuto dal depositario non sarà influenzato. In caso di inadempimento del depositario, il rischio di insolvenza finanziaria la perdita per il prodotto è mitigata dalla separazione legale degli asset del depositario da quelli del prodotto.

Quali sono i costi?

La persona che ti fornisce consulenza o ti vende questo prodotto potrebbe addebitarti altri costi. In tal caso, questa persona ti fornirà informazioni su questi costi e come influiscono sul tuo investimento.

COSTI NEL TEMPO

Le tabelle mostrano gli importi che vengono prelevati dal tuo investimento per coprire diversi tipi di costi. Questi importi dipendono da quanto investi e per quanto tempo si detiene il prodotto. Gli importi mostrati qui sono illustrazioni basate su un importo di investimento di esempio e su diversi possibili investimenti. periodi.

Abbiamo ipotizzato:

- nel primo anno recupererai l'importo investito (0% di rendimento annuo). Per gli altri periodi di detenzione abbiamo ipotizzato il prodotto si comporta come mostrato nello scenario moderato.
- Vengono investiti 10.000 euro.

Investimento 10.000 EUR		
Scenari	Se esci dopo	
	1 anno	5 anni*
Costi totali	€20	€144
Impatto sui costi annuali**	0,2%	0,2%

* Periodo di detenzione consigliato.

** Questo dimostra come i costi riducano il rendimento annuo durante il periodo di detenzione. Ad esempio, mostra che se si esce al termine del periodo di detenzione consigliato, il rendimento medio annuo è previsto al 7,51% prima dei costi e al 7,30% dopo i costi.

Non addebitiamo alcuna quota di iscrizione

COMPOSIZIONE DEI COSTI

Costi una tantum all'ingresso o all'uscita		Se esci dopo 1 anno
Costi di ingresso*	Per questo prodotto non addebitiamo alcuna quota di iscrizione.	Fino a EUR 0
Costi di uscita*	Per questo prodotto non addebitiamo alcuna commissione di uscita, ma potrebbe farlo chi te lo vende.	EUR 0,00
Costi correnti sostenuti ogni anno		
Commissioni di gestione e altro amministrativo o operativo costi	Lo 0,20% del valore del tuo investimento all'anno. Questa percentuale si basa sui costi effettivi dell'ultimo anno.	20,00 euro
Costi di transazione	0,00% del valore del tuo investimento all'anno. Questa è una stima dei costi sostenuti quando acquistiamo e vendiamo gli investimenti sottostanti del prodotto. L'importo effettivo varierà a seconda del volume dei nostri acquisti e saldi.	0,19 euro
Costi accessori sostenuti in condizioni specifiche		
Commissioni di performance	Per questo prodotto non è prevista alcuna commissione di performance.	EUR 0,00

performance * Mercato secondario: poiché il Comparto è un ETF, gli investitori che non sono Partecipanti Autorizzati potranno normalmente acquistare o vendere le sue azioni solo sul mercato secondario. Di conseguenza, gli investitori pagheranno commissioni di intermediazione e/o commissioni di transazione sulle loro transazioni sul mercato azionario. Tali commissioni di intermediazione e/o commissioni di transazione non sono né addebitate né pagabili da Comparto o dalla Società di Gestione, ma dall'intermediario dell'investitore stesso. Inoltre, gli investitori possono anche incorrere in spread bid-ask, ovvero la differenza tra il prezzo di un'azione venduto a (prezzo di richiesta) e il prezzo a cui può essere acquistato (prezzo di offerta).

Mercato primario: i partecipanti autorizzati che negoziano direttamente con il Comparto pagheranno i costi di transazione applicabili al suo mercato primario.

Per quanto tempo dovrei tenerlo e posso prelevare denaro in anticipo?

Periodo di detenzione raccomandato: 5 anni. Tale periodo si basa sulla nostra valutazione delle caratteristiche di rischio e rendimento e dei costi del Comparto.

Il prodotto è progettato per investimenti a medio termine; dovresti essere pronto a mantenere l'investimento per almeno 5 anni. Puoi riscattare il tuo investimento in qualsiasi momento tempo o mantenere l'investimento più a lungo.

Calendario degli ordini: gli ordini di rimborso devono pervenire entro le 17:00 (ora di Parigi) del giorno di calcolo del valore patrimoniale netto. Si prega di fare riferimento alla sezione MULTI UNITS. Prospetto FRANCIA per maggiori informazioni sui rimborsi.

Come posso presentare un reclamo?

In caso di reclami, puoi:

- Inviare una mail ad Amundi Asset Management al 91-93 boulevard Pasteur, 75015 Parigi, Francia
- Inviare un'e-mail a complaints@amundi.com

In caso di reclamo è necessario indicare chiaramente i propri dati di contatto (nome, indirizzo, numero di telefono o indirizzo e-mail) e fornire una breve spiegazione del tuo reclamo. Ulteriori informazioni sono disponibili sul nostro sito web www.amundi.fr.

Se hai un reclamo nei confronti della persona che ti ha consigliato questo prodotto o che te lo ha venduto, questa persona ti indicherà dove presentare il reclamo.

Altre informazioni rilevanti

È possibile trovare il prospetto, i documenti informativi chiave, gli avvisi agli investitori, i report finanziari e ulteriori documenti informativi relativi alla prodotto, comprese le varie politiche pubblicate sul nostro sito web www.amundi.fr. È inoltre possibile richiedere una copia di tali documenti presso sede legale della Società di Gestione.

Per maggiori informazioni sulla quotazione del Fondo e sull'istituto market maker, si prega di fare riferimento al prospetto del Fondo, nella sezione "Condizioni di acquisto e Sezioni "Vendita sul mercato secondario" e "Istituzioni finanziarie market maker". Il valore patrimoniale netto indicativo è pubblicato in tempo reale dal gestore del mercato azionario durante l'orario di negoziazione.

Quando questo prodotto viene utilizzato come veicolo unit-linked in un contratto di assicurazione sulla vita o di capitalizzazione, informazioni aggiuntive su questo contratto, come costi del contratto, che non sono inclusi nei costi menzionati nel presente documento, i recapiti per i reclami e le procedure in caso di di inadempimento della compagnia assicurativa sono fornite nel documento informativo chiave del contratto, che deve esserti fornito dal tuo assicuratore o broker o qualsiasi altro intermediario assicurativo nel rispetto dei propri obblighi di legge.

Performance passate: È possibile scaricare le performance passate del Comparto negli ultimi dieci anni dal sito www.amundi.fr.

Scenari di performance: è possibile trovare gli scenari di performance precedenti aggiornati mensilmente sul sito www.amundi.fr.

Produkts

AMUNDI EURO STOXX 50 II UCITS ETF Acc

MULTI UNITS FRANCE apakšfonds

Pārvaldes sabiedrība: Amundi Asset Management (turpmāk: "mēs" "Pārvaldības sabiedrība"), AMF 000294458, Valsts reģistrācija: FR1509000000, Valsts reģistrācija: FR1509000000, Valsts reģistrācija: FR1509000000, Valsts reģistrācija: FR1509000000.

Pārvaldes sabiedrības tīmekļa vietne: www.amundi.fr

Lai iegūtu vairāk informācijas, zvaniet pa tālruni +33 143233030.

Pārvalde ir pilnvarota Amerikas Savienoto Valstīs, lai uzraudzītu saistību ar šo Pamatinformācijas dokumentu.

Amundi Asset Management ir pilnvarota Francijā ar numuru GP-04000036, un to regulē AMF.

Galvenā informācija Dokumenta izgatavošanas datums: 13/12/2024.

Kas ir šis produkts?

Veids: MULTI UNITS FRANCE, PVKIU (pārvedamu vērtspapīru kolektīvo ieguldījumu uzņēmums) apakšfonda akcijas, kas izveidota veidlapā no SICAV.

Terminš: Produkta derīguma termiņš ir 99 gadi. Pārvaldes sabiedrība var likvidēt produktu, likvidējot vai apvienojot ar citu produktu atbilstoši likuma prasībām.

AMF klasifikācija ("Autorité des Marchés Financiers"): eirozonas valstu akcijas

Mērķi: Fonds ir pasīvi pārvaldīts uz indeksu balstīts PVKIU.

Fonda mērķis ir atkārtot EURO STOXX 50 neto ienesīguma indeksa (tīrās dividendes reinvestētas) rezultātus gan augšup, gan lejup.

("Etalona"), kas denominēts euro (EUR) un reprezentē 50 ieguldījumu kategorijas eirozonas vērtspapīrus, vienlaikus samazinot izsekošanas kļūdu starp Fonda un Etalona darbības rezultātiem.

Paredzamais Tracking Error līmenis normālos tirgus apstākļos ir norādīts Fonda prospektā.

Vietne <http://www.stoxx.com/indices> ir sniegta sīkāka informācija par etalonu.

Fonda mērķis ir sasniegt savu mērķi, veicot tiešu replikāciju, ti, galvenokārt ieguldot aktīvu grozā, kas sastāv no vērtspapīriem, etalonu un/vai piemērotus finanšu instrumentus, kas pārstāv visus vai daļu no Etalona veidojošajiem vērtspapīriem.

Lai optimizētu Etalona replikāciju, Fonds var izmantot izlases metodes, kā arī garantētu pagaidu vērtspapīru pārdošanu.

Jebkāda šo paņēmieni izmantošana ir norādīta vietnē amundi.etf.com.

Atjauninātais Fonda vērtspapīru portfeļa sastāvs ir minēts vietnē amundi.etf.com.

Turklāt indikatīvā neto aktīvu vērtība ir redzama fonda Reuters un Bloomberg lapās, kā arī var tikt minēta Fonda akcijās.

apmaiņas tīmekļa vietnes.

Fonds ir tiesīgs saņemt Francijas plānu d'Epargne en Actions (PEA) un līdz ar to iegulda vismaz 75% no saviem aktīviem Eiropas akcijās. Savienības valstis.

Paredzētie privātie ieguldītāji: šis produkts ir paredzēts ieguldītājiem ar pamatzināšanām un bez pieredzes vai ierobežotu pieredzi investīcijās fondos, kuri

kas cenšas palielināt savu ieguldījumu vērtību ieteicamajā turēšanas periodā un spēj izturēt zaudējumus līdz pilnai ieguldītajai summai.

Produkts nav pieejams Amerikas Savienoto Valstu iedzīvotājiem/"ASV persona" ("ASV personas" definīcija ir pieejama pārvaldībā

Uzņēmuma vietnē www.amundi.com un/vai prospektā).

Izpiršana un darījums: Apakšfonda akcijas tiek kotētas un tirgotas vienā vai vairākās biržās. Normālos apstākļos jūs varat

tirgot akcijas biržās tirdzniecības laikā. Tikai pilnvaroti dalībnieki (piemēram, atlasītas finanšu iestādes) var tirgot akcijas tieši ar Apakšfondu primārajā tirgū. Sīkāka informācija ir sniegta MULTI UNITS FRANCE prospektā.

Sadales politika: tā kā šī ir akciju šķira, kas neizdala, ienākumi no ieguldījumiem tiek reinvestēti.

Papildinformācija: Papildu informācija par šo produktu, tostarp prospekti un finanšu pārskati, ir pieejama bez maksas pēc pieprasījuma


no: Amundi Asset Management, 91-93 boulevard Pasteur, 75015 Parīze, Francija.

Produkta neto aktīvu vērtība ir pieejama vietnē www.amundi.fr

Depozitārijs: SOCIETE GENERALE.

Kādi ir riski un ko es varētu saņemt pretī?

RISKA INDIKATORS



Riska rādītājs paredz, ka jūs glabājat produktu piecus gadus.

Kopsavilkuma riska indikators ir ceļvedis šī produkta riska līmenim salīdzinājumā ar citiem produktiem. Tas parāda, cik liela ir iespējamība, ka produkts zaudēs naudu tirgos kustības dēļ vai tāpēc, ka mēs nevaram jums samaksāt.

Mēs esam klasificējuši šo produktu kā 5 no 7, kas ir vidēji augsta riska klase. Tas potenciālos zaudējumus no turpmākās darbības novērtē vidēji augstu līmenī, un slikti tirgus apstākļi, iespējams, ietekmēs mūsu spēju jums samaksāt.

Papildu riski: tirgus likviditātes risks var pastiprināt produktu veiktspējas atšķirības.

Šis produkts neietver nekādu aizsardzību pret turpmāko tirgus darbību, tāpēc jūs varat zaudēt daļu vai visus savus ieguldījumus.

Papildus riska rādītājā iekļautajiem riskiem Apakšfonda darbību var ietekmēt arī citi riski. Lūdzu, skatiet MULTI UNITS FRANCE prospektu.

IZRĀDES SCENĀRIJI

Parādītie nelabvēlīgie, mērenie un labvēlīgie scenāriji ir ilustrācijas, kurās izmantoti sliktākie, vidējie un labākie Apakšfonda darbības rādītāji attiecīgajā periodā. pēdējos desmit gadus. Nākotnē tirgi varētu attīstīties ļoti atšķirīgi. Stresa scenārijs parāda, ko jūs varētu atgūt ekstremālos tirgus apstākļos.

Tas, ko jūs saņemat no šī produkta, ir atkarīgs no turpmākās tirgus darbības. Tirgus attīstība nākotnē ir neskaidra un nevar būt precīzi prognozēta.

Ieteicamais glabāšanas laiks: 5 gadi		Investīcijas 10 000 EUR	
Scenāriji		Ja izejat pēc 1 gads 5 gadi	
Minimums	Minimālās garantētās atdeves nav. Jūs varat zaudēt daļu vai visus savus ieguldījumus.		
Stresa scenārijs	Ko jūs varētu atgūt pēc izmaksām Vidējā atdeve katru gadu Ko jūs varētu atgūt pēc izmaksām Vidējā atdeve katru gadu	1570 eiro -84,3%	1460 eiro -31,9%
Nelabvēlīgs scenārijs	pēc izmaksām Vidējā atdeve katru gadu	8310 eiro -16,9%	8600 eiro -3,0%
Mērens scenārijs	Ko jūs varētu atgūt pēc izmaksām Vidējā atdeve katru gadu	10 620 eiro 6,2%	14 220 eiro 7,3%
Labvēlīgs scenārijs	Ko jūs varētu atgūt pēc izmaksām Vidējā atdeve katru gadu	14 700 eiro 47,0%	17 390 eiro 11,7%

Parādītie skaitļi ietver visas paša produkta izmaksas, taču var ietvert visas izmaksas, ko maksājat savam konsultantam vai izplattājam. The skaitļos nav ņemta vērā jūsu personīgā nodokļu situācija, kas var ietekmēt arī to, cik daudz jūs saņemat atpakaļ.

Nelabvēlīgs scenārijs: šāda veida scenārijs radās ieguldījumam, kas veikts laikā no 31.03.2015. līdz 31.03.2020.

Mērens scenārijs: šāda veida scenārijs radās ieguldījumam, kas veikts laikā no 31.05.2018. līdz 31.05.2023.

Labvēlīgs scenārijs: šāda veida scenārijs radās ieguldījumam, kas veikts laikā no 31.05.2019. līdz 31.05.2024.

Kas notiek, ja Amundi Asset Management nevar izmaksāt?

Produkts ir no Pārvaldes sabiedrības nodalīta finanšu instrumentu un noguldījumu kopīpašums. Pārvaldes sabiedrības saistību nepildīšanas gadījumā depozitārija turējumā esošā produkta aktīvi netiks ietekmēti. Depozitārija saistību nepildīšanas gadījumā pastāv finanšu risks produkta zaudējumi tiek mazināti, jo depozitārija aktīvi ir likumīgi nošķirti no produkta aktīviem.

Kādas ir izmaksas?

Persona, kas konsultē vai pārdoj jums šo produktu, var iekasēt no jums citas izmaksas. Ja jā, šī persona sniegs jums informāciju par šīm izmaksām un kā tie ietekmē jūsu ieguldījumu.

IZMAKSAS LAIKĀ

Tabulās ir norādītas summas, kas tiek ņemtas no jūsu ieguldījumiem, lai segtu dažāda veida izmaksas. Šīs summas ir atkarīgas no tā, cik daudz jūs ieguldāt, un cik ilgi turat produktu. Šeit norādītās summas ir ilustrācijas, kuru pamatā ir investīciju summas piemērs un dažādas iespējamās investīcijas periodi.

Mēs esam pieņēmuši:

- pirmajā gadā jūs atgūtu ieguldīto summu (0% gada atdeve). Pārējiem turēšanas periodiem mēs esam pieņēmuši produktu darbojas, kā parādīts mērenajā scenārijā.
- Investēti 10 000 eiro.

Investīcijas 10 000 EUR		
Scenāriji	Ja izejat pēc	
	1 gads	5 gadi*
Kopējās izmaksas	€20	144 eiro
Ikgadējā izmaksu ietekme**	0,2%	0,2%

* Ieteicamais turēšanas periods.
 ** Tas parāda, kā izmaksas samazina jūsu atdevi katru gadu turēšanas periodā. Piemēram, tas parāda, ka, ja izejat ieteiktajā turēšanas periodā, jūsu vidējā atdeve gadā ir prognozēts 7,51% pirms izmaksām un 7,30% pēc izmaksām.
 Mēs neiekasējam dalības maksu

IZMAKSĀJUMU SASTĀVS

Vienreizējas izmaksas iebraucot vai izbraucot		Ja izejat pēc 1 gada
Ieejas izmaksas*	Mēs neiekasējam dalības maksu par šo produktu.	Līdz 0 eiro
Izejas izmaksas*	Mēs neiekasējam izejas maksu par šo produktu, bet persona, kas jums pārdod šo produktu, var to darīt.	EUR 0,00
Pastāvīgās izmaksas tiek ņemtas katru gadu		
Pārvaldīšanas maksas un citi administratīvi vai operatīvi izmaksas	0,20% no jūsu ieguldījuma vērtības gadā. Šī procentuālā daļa ir balstīta uz faktiskajām izmaksām pagājušajā gadā.	EUR 20,00
Darījumu izmaksas	0,00% no jūsu ieguldījuma vērtības gadā. Tas ir izmaksu aprēķins, kas rodas, pērkot un pārdodot produkta pamatā esošās investīcijas. Faktiskā summa mainīsies atkarībā no mūsu pirkumu apjoma un pārdošanu.	EUR 0,19
Nejaušas izmaksas, kas ņemtas īpašos apstākļos		
Maksas par rezultātiem	Šim produktam nav jāmaksā par veikspēju.	EUR 0,00

* Sekundārais tirgus: tā kā Apakšfonds ir ETF, ieguldītāji, kas nav Pilnvarotie dalībnieki, parasti varēs pirt vai pārdot tā akcijas tikai otrreizējā tirgū. Tā rezultātā investori maksās starpniecības maksas un/vai darījumu maksas par saviem darījumiem akciju tirgū. Šīs starpniecības maksas un/vai darījumu maksas neiekasē un nemaksā Apakšfonds vai Pārvaldes sabiedrība, bet ar ieguldītāja starpnieku. Turklāt ieguldītājiem var rasties arī bid-ask starpības, ti, starpība starp akcijas cenu pārdots par (pieprasītā cena) un cena, par kuru to var nopirkt (solītā cena).
 Primārais tirgus: Pilnvarotie dalībnieki, kas tirgojas tieši ar Apakšfonda, maksās darījumu izmaksas, kas attiecas uz tā primāro tirgu.

Cik ilgi man tas jātur un vai es varu izņemt naudu pirms termiņa?

Ieteicamais glabāšanas laiks: 5 gadi. Šis periods ir balstīts uz mūsu novērtējumu par Apakšfonda riska un ienesīguma īpašībām un izmaksām. Šis produkts ir paredzēts vidēja termiņa investīcijām; jums jābūt gatavam palikt ieguldīt vismaz 5 gadus. Jūs varat izpirkt savu ieguldījumu jebkurā laikā vai paturiet ieguldījumu ilgāk.

Pasūtījumu grafiks: Izpirkšanas rīkojumi jāsaņem līdz plkst. 17:00 (Parīzes laiks) neto aktīvu vērtības aprēķināšanas datumā. Lūdzu, skatiet MULTI UNITS FRANCE prospektus, lai iegūtu plašāku informāciju par izpirkšanu.

Kā es varu sūdzēties?

Ja jums ir kādas sūdzības, varat:

- Pasts Amundi Asset Management uz 91-93 boulevard Pasteur, 75015 Parīze, Francija
- E-pasts uz sūdzības@amundi.com

Sūdzības gadījumā jums skaidri jānorāda sava kontaktinformācija (vārds, adrese, tālruna numurs vai e-pasta adrese) un jāsniedz īss paskaidrojums par jūsu sūdzību. Plašāka informācija ir pieejama mūsu tīmekļa vietnē www.amundi.fr.

Ja jums ir sūdzība par personu, kas konsultēja jūs par šo produktu vai kura jums to pārdeva, tā jums pateiks, kur iesniegt sūdzību.

Cita būtiska informācija

Jūs varat atrast prospektu, pamatinformācijas dokumentus, paziņojumus ieguldītājiem, finanšu pārskatus un citus informācijas dokumentus, kas saistīti ar produktu, tostarp dažādas produkta politikas, kas publicētas mūsu vietnē www.amundi.fr. Jūs varat arī pieprasīt šādu dokumentu kopijas vietnē Pārvaldes sabiedrības juridiskā adrese.

Plašāku informāciju par Fonda kotēšanu un tirgus uzturētāju institūciju skatiet Fonda prospektā sadaļā "Pirkšanas nosacījumi un pārdošana otrreizējā tirgū" un "Tirgus veidotāju finanšu institūcijas". Indikatīvo neto aktīvu vērtību biržas operators publicē reāllaikā tirdzniecības laikā.

Ja šis produkts dzīvības apdrošināšanas vai kapitalizācijas līgumā tiek izmantots kā ar vienību saistīts transportlīdzeklis, papildu informācija par šo līgumu, piemēram, līguma izmaksas, kas nav iekļautas šajā dokumentā minētajās izmaksās, sūdzību kontaktinformācija un procedūras gadījumā apdrošināšanas sabiedrības saistību neizpildes gadījumi ir norādīti līguma pamatinformācijas dokumentā, kas jums ir jāiesniedz jūsu apdrošinātājam vai brokeris vai jebkurš cits apdrošināšanas starpnieks saskaņā ar savu juridisko pienākumu.

Iepriekšējās darbības rezultāti: Apakšfonda iepriekšējo desmit gadu darbības rezultātus varat lejupielādēt vietnē www.amundi.fr.

Veiktspējas scenāriji: iepriekšējos darbības scenārijus, kas tiek atjaunināti katru mēnesi, varat atrast vietnē www.amundi.fr.

Produktas

AMUNDI EURO STOXX 50 II UCITS ETF Acc

MULTI UNITS FRANCE subfondas

Valdymo įmonė: „Amundi Asset Management“ (toliau – „mes“ – „Valdymo įmonė“), Amundi įmonės grupės narys. ISIN: FR0000295428 - Valiuta: EUR

Valdymo įmonės svetainė: www.amundi.fr

Daugiau informacijos skambinkite +33 143233030.

des yra Amundi Asset Management“ priežiūra, susijusių su šiuo pagrindinės informacijos dokumentu.

Amundi Asset Management yra įgaliotas Prancūzijoje numeriu GP-04000036 ir yra reguliuojamas AMF.

Pagrindinė informacija Dokumento sukūrimo data: 2024-12-13.

Kas tai per produktas?

Tipas: MULTI UNITS FRANCE, UCITS (kolektyvinio investavimo į perleidžiamus vertybinius popierius įmonė), subfondo akcijos, įsteigtos pagal formą SICAV.

Terminas: Produktas galioja 99 metus. Valdymo įmonė gali likviduoti produktą likviduodama arba sujungdama su kitu gaminiu pagal teisės aktų reikalavimus.

AMF klasifikatorius („Autorité des Marchés Financiers“): euro zonos šalių akcijos

Tikslai: Fondas yra pasyviai valdomas indeksu pagrįstas KIPVPS.

Fondo tikslas yra pakartoti EURO STOXX 50 grynosios grąžos indekso (grynieji dividendai reinvestuoti) rezultatus tiek aukštyn, tiek žemyn.

(toliau – lyginamasis indeksas), išreikštas eurai (EUR) ir atstovaujantis 50 investicinio lygio euro zonos vertybinių popierių, tuo pačiu sumažinant sekimo klaidą tarp Fondo ir lyginamojo indekso rezultatai.

Numatomas sekimo klaidos lygis įprastomis rinkos sąlygomis nurodytas Fondo prospekte.

Svetainėje <http://www.stoxx.com/indices> pateikiama išsamesnė informacija apie lyginamąjį indeksą.

Fondas siekia savo tikslo tiesiogiai replikuodamas, ty pirmiausia investuodamas į turto krepšelį, kurį sudaro vertybiniai popieriai,

lyginamąjį indeksą ir (arba) tinkamas finansines priemones, atitinkančias visus lyginamąjį indeksą sudarančius vertybinius popierius arba jų dalį.

Siekdamas optimizuoti lyginamojo indekso replikaciją, Fondas gali naudoti atrankos metodą, taip pat garantuotą laikiną vertybinių popierių pardavimą.

Be to, šiuo būdu naudojimas nurodytas svetainėje amundi.com.

Atnaujinta Fondo turimų vertybinių popierių portfelio sudėtis pateikiama interneto svetainėje amundi.com.

Be to, orientacinė grynujų aktyvų vertė rodoma Fondo Reuters ir Bloomberg puslapiuose, taip pat gali būti paminėta Fondo akcijose.

mainų svetainės.

Fondas atitinka Prancūzijos veiksmų planą (Plan d'Epargne en Actions, PEA), todėl mažiausiai 75 % savo turto investuoja į Europos akcijas.

Sąjungos šalyse.

Numatyti mažmeniniai investuotojai: šis produktas skirtas investuotojams, turintiems pagrindinių žinių ir neturintiems arba ribotos investavimo į fondus patirties,

siekiantys padidinti savo investicijų vertę per rekomenduojamą laikymo laikotarpį ir galintys padengti nuostolius iki visos investuotos sumos.

Produktas nėra atviras Jungtinių Amerikos Valstijų gyventojams / "JAV asmuo" ("JAV asmens") apibrėžimas pateikiamas vadovybėje

Įmonės svetainė www.amundi.com ir (arba) prospekte).

Išpirkimas ir sandoris: Subfondo akcijos yra įtrauktos į biržos sąrašus ir jais prekiaujama vienoje ar keliose vertybinių popierių biržose. Įprastomis aplinkybėmis galite

prekiauti akcijomis biržos prekybos valandomis. Tik įgalioti dalyviai (pvz., pasirinktos finansų institucijos) gali prekiauti akcijomis tiesiogiai su Subfundu pirminėje rinkoje. Išsamesnė informacija pateikta MULTI UNITS FRANCE prospekte.

Platinimo politika: kadangi tai yra neplatinamųjų akcijų klasė, investicijų pajamos yra reinvestuojamos.

Daugiau informacijos: Daugiau informacijos apie šį produktą, įskaitant prospektą ir finansines ataskaitas, galite gauti nemokamai, jei pageidaujate

iš: Amundi Asset Management, 91-93 boulevard Pasteur, 75015 Paryžius, Prancūzija.

Produkto grynąją turto vertę galima rasti adresu www.amundi.fr

Depozitoriumas: SOCIETE GENERALE.

Kokia yra rizika ir ką galėčiau gauti mainais?

RIZIKOS RODIKLIS



Rizikos rodiklis reiškia, kad gaminį laikysite penkerius metus.

Suvestinis rizikos rodiklis yra šio produkto rizikos lygio, palyginti su kitais produktais, vadovas. Tai parodo, kokia yra tikimybė, kad produktas praras pinigų dėl judėjimo rinkose arba dėl to, kad negalime jums sumokėti.

Priskyrėme šį produktą 5 balams iš 7, tai yra vidutinės ir didelės rizikos klasė. Tai įvertina galimus nuostolius dėl būsimų rezultatų vidutiniškai aukštai lygio, o prastos rinkos sąlygos greičiausiai turės įtakos mūsų gebėjimui jums mokėti.

Papildoma rizika: rinkos likvidumo rizika gali sustiprinti produktų našumo pokyčius.

Šis produktas neapima jokios apsaugos nuo būsimų rinkos rezultatų, todėl galite prarasti dalį arba visas savo investicijas. Be rizikos, įtrauktos į rizikos rodiklį, subfondo rezultatams gali turėti įtakos ir kita rizika. Žr. MULTI UNITS FRANCE prospektą.

SPECIFIKACIJOS SCENARIJAI

Pateikti nepalankūs, vidutinio sunkumo ir palankūs scenarijai yra iliustracijos, kuriose naudojami blogiausi, vidutiniai ir geriausi subfondo rezultatai per laikotarpį. pastaruosius dešimt metų. Ateityje rinkos gali vystytis labai skirtingai. Streso scenarijus parodo, ką galite susigrąžinti ekstremaliomis rinkos sąlygomis.

Tai, ką gausite iš šio produkto, priklauso nuo būsimų rinkos rezultatų. Rinkos pokyčiai ateityje yra neišskūs ir negali būti tiksliai prognozuota.

Rekomenduojamas laikymo laikotarpis: 5 metai		Investicija 10 000 Eur	
Scenarijai		Jei išeisite po 1 metai 5 metai	
Minimalus	Nėra minimalios garantuotos grąžos. Galite prarasti dalį arba visas savo investicijas.		
Streso scenarijus	Ką galėtumėte atgauti po išlaidų Vidutinė grąža kiekvienais metais Ką galėtumėte atgauti po išlaidų Vidutinė kasmet grąža	1570 eurų	1 460 eurų
		-84,3 %	-31,9 %
Nepalankus scenarijus	Ką galite atgauti po išlaidų Vidutinė grąža kiekvienais metais	8 310 eurų	8600 eurų
		-16,9 %	-3,0 %
Vidutinis scenarijus	Ką galite atgauti po išlaidų Vidutinė grąža kiekvienais metais	10 620 eurų	14 220 eurų
		6,2 %	7,3 %
Palankus scenarijus	Ką galite atgauti po išlaidų Vidutinė grąža kiekvienais metais	14 700 eurų	17 390 eurų
		47,0 %	11,7 %

Pateikti skaičiai apima visas paties gaminio išlaidas, bet gali apimti visas išlaidas, kurias mokate savo patarėjui ar platintojui, arba ne. The skaičiais neatsižvelgiama į jūsų asmeninę mokesčių situaciją, kuri taip pat gali turėti įtakos jūsų grąžinamajai sumai.

Nepalankus scenarijus: tokio tipo scenarijus įvyko investuojant nuo 2015-03-31 iki 2020-03-31.

Vidutinis scenarijus: tokio tipo scenarijus įvyko investuojant nuo 2018-05-31 iki 2023-05-31.

Palankus scenarijus: tokio tipo scenarijus įvyko investuojant nuo 2019-05-31 iki 2024-05-31

Kas nutiks, jei „Amundi Asset Management“ negalės išmokėti?

Produktas yra finansinių priemonių ir indėlių bendra nuosavybė, atskirta nuo Valdymo įmonės. Valdymo įmonės įsipareigojimų nevykdymo atveju depozitoriumo turimas produkto turtas nebus paveiktas. Depozitoriumui įsipareigojimų nevykdymo atveju kyla finansinė rizika. Produkto nuostoliai yra sumažinti dėl teisinio depozitoriumo turto atskyrimo nuo produkto turto.

Kokios yra išlaidos?

Asmuo, konsultuojantis arba parduodantis jums šį produktą, gali apmokestinti kitas išlaidas. Jei taip, šis asmuo suteiks jums informaciją apie šias išlaidas ir kaip jie veikia jūsų investicijas.

IŠLAIDOS PER LAIKĄ

Lentelėse parodytos sumos, paimtos iš jūsų investicijų įvairių rūšių išlaidoms padengti. Šios sumos priklauso nuo to, kiek investuojate, ir kiek laiko laikote gaminį. Čia pateiktos sumos yra iliustracijos, pagrįstos pavyzdine investicijų suma ir skirtingomis galimomis investicijomis laikotarpiais.

Mes padarėme prielaidą:

- pirmaisiais metais atgautumėte investuotą sumą (0% metinė grąža). Kitais laikymo laikotarpiais mes laikome prekę veikia taip, kaip parodyta vidutinio sunkumo scenarijuje.
- Investuojama 10 000 Eur.

Scenarijai	Investicija 10 000 Eur	
	Jei išeisite po	
	1 metai	5 metai*
Bendros išlaidos	20 €	144 €
Metinis išlaidų poveikis** *	0,2 %	0,2 %

Rekomenduojamas laikymo laikotarpis.
 ** Tai parodo, kaip išlaidos sumažina jūsų grąžą kiekvienais metais per laikymo laikotarpį. Pavyzdžiui, tai rodo, kad jei išeinatė rekomenduojamą laikymo laikotarpį, jūsų vidutinė metinė grąža yra tokia numatoma 7,51 % prieš išlaidas ir 7,30 % po išlaidų.
 Įstojo mokesčio neimame

IŠLAIDŲ SUDĖTIS

Vienkartinės išlaidos įvažiuojant arba išvažiuojant		Jei išeisite po 1 metų
Įėjimo išlaidos*	Už šią prekę įėjimo mokesčio neimame.	Iki 0 Eur
Išėjimo išlaidos*	Mes neimame šio produkto išėjimo mokesčio, tačiau asmuo, parduodantis jums produktą, gali tai padaryti.	0,00 EUR
Kasmet imamos nuolatinės išlaidos		
Valdymo mokesčiai ir kt administracinės ar veiklos išlaidos	0,20% jūsų investicijos vertės per metus. Šis procentas yra pagrįstas faktinėmis praėjusių metų išlaidomis.	20,00 EUR
Sandorio išlaidos	0,00% jūsų investicijos vertės per metus. Tai yra išlaidų, patirtų perkant ir parduodant pagrindines investicijas į produktą. Tikroji suma skirsis priklausomai nuo mūsų pirminių apimtys ir pardavimai.	0,19 euro
Atsitiktinės išlaidos, paėmamos konkrečiomis sąlygomis		
Sėkmės mokesčiai *	Šiam gaminiui veiklos mokesčio nėra.	0,00 EUR

Antrinė rinka: kadangi subfondas yra ETF, investuotojai, kurie nėra įgaliotieji dalyviai, paprastai galės pirkti arba parduoti savo akcijas tik antrinėje rinkoje. Dėl to investuotojai mokės tarpininkavimo ir (arba) sandorių mokesčius už savo sandorius akcijų rinkoje. Šie tarpininkavimo mokesčiai ir (arba) sandorių mokesčiai nėra nei apmokestinami, nei mokėtini Subfondas arba Valdymo įmonei, bet paties investuotojo tarpininkas. Be to, investuotojai taip pat gali patirti pirkimo ir pardavimo skirtumus, ty skirtumą tarp galimos akcijos kainos parduodama (paklausta kaina) ir kaina, už kurią galima nusipirkti (siūloma kaina).
 Pirminė rinka: Įgalioti dalyviai, kurie prekiauja tiesiogiai su Subfonde, apmoka sandorio išlaidas, taikomas jo pirminei rinkai.

Kiek laiko turėčiau jį laikyti ir ar galiu pasiimti pinigų anksčiau?

Rekomenduojamas laikymo laikotarpis: 5 metai. Šis laikotarpis yra pagrįstas mūsų subfondo rizikos ir naudos savybių bei išlaidų įvertinimu. Tai produktas skirtas vidutinės trukmės investicijoms; turėtumėte būti pasirengę likti investuoti mažiausiai 5 metus. Galite bet kada išpirkti savo investicijas laiko arba laikyti investiciją ilgiau.

Užsakymų grafikas: Išpirkimo pavedimai turi būti gauti iki 17:00 (Paryžiaus laiku) grynosios turto vertės apskaičiavimo dieną. Žr. MULTI ĮRENGINIUS PRANCŪZIJA prospektas, kuriame rasite daugiau informacijos apie išpirkimą.

Kaip galiu skųstis?

Jei turite nusiskundimų, galite:

- Paštu Amundi Asset Management adresu 91-93 boulevard Pasteur, 75015 Paryžius, Prancūzija
- El. paštu sudzibas@amundi.com

Skundo atveju turite aiškiai nurodyti savo kontaktinius duomenis (vardą, adresą, telefono numerį arba el. pašto adresą) ir pateikti trumpą paaiškinimą. jūsų skundo. Daugiau informacijos rasite mūsų svetainėje www.amundi.fr.

Jei turite nusiskundimų dėl asmens, kuris jums patarė dėl šio produkto arba kuris jums jį pardavė, jis nurodys, kur pateikti skundą.

Kita aktuali informacija

Galite rasti prospektą, pagrindinės informacijos dokumentus, pranešimus investuotojams, finansines ataskaitas ir kitus informacijos dokumentus, susijusius su produktas, įskaitant įvairias mūsų svetainėje www.amundi.fr paskelbtas gaminio taisykles. Taip pat galite paprašyti tokių dokumentų kopijų adresu Valdymo įmonės buveinė.

Daugiau informacijos apie Fondo įtraukimą į biržos prekybos sąrašą ir rinkos formuotojo instituciją rasite Fondo prospekte, skyriuje „Pirkimo sąlygos ir pardavimas antrinėje rinkoje“ ir „Market maker finansų institucijos“. Orientacinę grynųjų aktyvų vertę biržos operatorius skelbia realiu laiku prekybos valandomis.

Kai šis produktas naudojamas kaip investicinė transporto priemonė gyvybės draudimo ar kapitalizavimo sutartyje, papildoma informacija apie šią sutartį, pvz. sutarties išlaidos, kurios nėra įtrauktos į šiame dokumente nurodytas išlaidas, kontaktiniai duomenys skundams ir tvarka draudimo bendrovės įsipareigojimų nevykdymas yra pateikti pagrindinės sutarties informacijos dokumente, kurį jums turi pateikti jūsų draudikas arba brokeris ar bet kuris kitas draudimo tarpininkas, vykdydamas savo teisinę prievolę.

Ankstesni rezultatai: ankstesnius subfondo rezultatus per pastaruosius dešimt metų galite atsisiųsti iš www.amundi.fr.

Veiklos scenarijai: ankstesnius veiklos scenarijus, atnaujinamus kas mėnesį, galite rasti adresu www.amundi.fr.

Objetivo: Este documento fornece informações importantes sobre este produto de investimento. As informações fornecidas por lei são necessárias para ajudar a compreender a natureza, os riscos, os custos, os ganhos e as perdas potenciais deste produto e outros produtos.

Não é material de marketing.

Produto

AMUNDI EURO STOXX 50 II UCITS ETF Acc

Um subfundo da MULTI UNITS FRANCE

Empresa de Gestão: Amundi Asset Management (doravante: "nós" a "Empresa de Gestão"), com o número de identificação de empresa Amundi, membro do Grupo de empresas Amundi.

Site da empresa de gestão: www.amundi.fr
Ligue para +33 143233030 para mais informações.

O desamunido é responsável por supervisionar a Amundi Asset Management em relação a este Documento de Informações Essenciais.

A Amundi Asset Management é autorizada na França sob o número GP-04000036 e regulamentada pela AMF.

Data de produção do documento de informações principais: 13/12/2024.

O que é este produto?

Tipo: Ações de um subfundo da MULTI UNITS FRANCE, um OICVM (Organismo de Investimento Coletivo em Valores Mobiliários), constituído sob a forma de uma SICAV.

Prazo: O produto tem duração de 99 anos. A Sociedade Gestora poderá dissolver o produto por meio de liquidação ou fusão com outra produto de acordo com os requisitos legais.

Classificação AMF ("Autorité des Marchés Financiers"): ações de países da zona euro

Objetivos: O Fundo é um UCITS baseado em índices e gerido passivamente.

O objetivo do Fundo é replicar o desempenho, tanto para cima como para baixo, do Índice EURO STOXX 50 Net Return (dividendos líquidos reinvestidos) (o "Índice de Referência"), denominado em euros (EUR) e representativo de 50 títulos da Zona Euro com grau de investimento, minimizando ao mesmo tempo o erro de seguimento entre o desempenho do Fundo e o do Benchmark.

O nível esperado do Erro de Rastreamento em condições normais de mercado é indicado no prospecto do Fundo.

O site <http://www.stoxx.com/indices> fornece informações mais detalhadas sobre o Benchmark.

O Fundo pretende atingir o seu objectivo através da replicação directa, ou seja, investindo principalmente num cabaz de activos constituído pelos títulos que o compõem.

O Benchmark e/ou instrumentos financeiros elegíveis que representam a totalidade ou parte dos títulos que compõem o Benchmark.

Para otimizar a replicação do Benchmark, o Fundo poderá utilizar técnica de amostragem, bem como vendas temporárias garantidas de títulos.

Qualquer uso dessas técnicas é indicado no site amundiETF.com.

A composição atualizada da carteira de títulos detida pelo Fundo é mencionada no site amundiETF.com.

Além disso, o valor patrimonial líquido indicativo aparece nas páginas da Reuters e da Bloomberg do Fundo e também pode ser mencionado no boletim de ações do Fundo sites de troca.

O Fundo é elegível para o Plano de Ação Francês (PEA) e, conseqüentemente, investe um mínimo de 75% dos seus ativos em ações de empresas europeias.

Países da União.

Investidores de varejo pretendidos: Este produto é destinado a investidores com conhecimento básico e nenhuma ou experiência limitada em investimentos em fundos, que estejam buscando aumentar o valor do seu investimento durante o período de retenção recomendado e que são capazes de suportar uma perda de até o valor total investido.

O produto não está aberto a residentes dos Estados Unidos da América/"US Person" (a definição de "US Person" está disponível no site da Administração

Site da empresa www.amundi.com e/ou no prospecto).

Resgate e transação: As cotas do Subfundo são listadas e negociadas em uma ou mais bolsas de valores. Em circunstâncias normais, você pode negociar ações durante o horário de negociação da bolsa de valores. Somente participantes autorizados (por exemplo, instituições financeiras selecionadas) podem negociar ações diretamente com o Subfundo no mercado primário. Mais detalhes podem ser encontrados no prospecto MULTI UNITS FRANCE.

Política de Distribuição: Como esta é uma classe de ações não distributiva, a renda do investimento é reinvestida.

Mais informações: Mais informações sobre este produto, incluindo o prospecto e os relatórios financeiros, estão disponíveis gratuitamente mediante solicitação.


de: Amundi Asset Management, 91-93 boulevard Pasteur, 75015 Paris, França.

O valor patrimonial líquido do produto está disponível em www.amundi.fr

Depositário: SOCIETE GENERALE.

Quais são os riscos e o que posso obter em troca?

INDICADOR DE RISCO



O indicador de risco pressupõe que você mantenha o produto por cinco anos.

O indicador de risco resumido serve como guia para o nível de risco deste produto em comparação com outros produtos. Ele indica a probabilidade de o produto perder dinheiro devido a oscilações nos mercados ou à impossibilidade de lhe pagarmos.

Classificamos este produto como 5 de 7, que é uma classe de risco médio-alto. Isso avalia as perdas potenciais de desempenho futuro em uma classe de risco médio-alto nível, e as más condições de mercado provavelmente afetarão nossa capacidade de pagar você.

Riscos adicionais: O risco de liquidez do mercado pode amplificar a variação do desempenho do produto.

Este produto não inclui nenhuma proteção contra desempenho futuro do mercado, então você pode perder parte ou todo o seu investimento.

Além dos riscos incluídos no indicador de risco, outros riscos podem afetar o desempenho do Subfundo. Consulte o prospecto MULTI UNITS FRANCE.

CENÁRIOS DE DESEMPENHO

Os cenários desfavorável, moderado e favorável apresentados são ilustrações que utilizam o pior, médio e melhor desempenho do Subfundo ao longo do últimos dez anos. Os mercados podem se desenvolver de forma muito diferente no futuro. O cenário de estresse mostra o que você pode obter em circunstâncias extremas de mercado.

O que você obtém com este produto depende do desempenho futuro do mercado. Os desenvolvimentos futuros do mercado são incertos e não podem ser previsto com precisão.

Período de retenção recomendado: 5 anos		Investimento EUR 10.000	
Cenários		Se você sair depois 1 ano 5 anos	
Mínimo	Não há retorno mínimo garantido. Você pode perder parte ou todo o seu investimento.		
Cenário de Estresse	O que você pode obter de volta após os custos Retorno médio a cada ano	€ 1.570 -84,3%	€ 1.460 -31,9%
Cenário desfavorável	O que você pode obter de volta após os custos Retorno médio a cada ano	€ 8.310 -16,9%	€ 8.600 -3,0%
Cenário Moderado	O que você pode receber de volta após os custos Retorno médio anual	€ 10.620 6,2%	€ 14.220 7,3%
Cenário favorável	O que você pode receber de volta após os custos Retorno médio anual	€ 14.700 47,0%	€ 17.390 11,7%

Os valores apresentados incluem todos os custos do produto em si, mas podem ou não incluir todos os custos que você paga ao seu consultor ou distribuidor. Os números não levam em consideração sua situação tributária pessoal, o que também pode afetar o valor que você receberá de volta.

Cenário Desfavorável: Este tipo de cenário ocorreu para um investimento realizado entre 31/03/2015 e 31/03/2020.

Cenário moderado: Este tipo de cenário ocorreu para um investimento realizado entre 31/05/2018 e 31/05/2023.

Cenário favorável: Este tipo de cenário ocorreu para um investimento realizado entre 31/05/2019 e 31/05/2024

O que acontece se a Amundi Asset Management não puder pagar?

O produto é uma copropriedade de instrumentos financeiros e depósitos separada da Sociedade Gestora. Em caso de inadimplência da Sociedade Gestora, os ativos do produto detidos pelo depositário não serão afetados. Em caso de inadimplência do depositário, o risco de perda do produto é mitigada devido à segregação legal dos ativos do depositário daqueles do produto.

Quais são os custos?

A pessoa que lhe aconselha ou vende este produto poderá cobrar-lhe outros custos. Nesse caso, essa pessoa fornecerá informações sobre esses custos e como elas afetam seu investimento.

CUSTOS AO LONGO DO TEMPO

As tabelas mostram os valores retirados do seu investimento para cobrir diferentes tipos de custos. Esses valores dependem de quanto você investe e por quanto tempo você mantém o produto. Os valores mostrados aqui são ilustrações baseadas em um valor de investimento de exemplo e diferentes investimentos possíveis períodos.

Assumimos:

- no primeiro ano, você receberia de volta o valor investido (retorno anual de 0%). Para os demais períodos de retenção, assumimos o produto funciona conforme mostrado no cenário moderado.
- 10.000 euros são investidos.

Cenários	Investimento EUR 10.000	
	Se você sair depois	
	1 ano	5 anos*
Custos totais	€ 20	€ 144
Impacto anual de custo** *	0,2%	0,2%

Período de retenção recomendado.

** Isso ilustra como os custos reduzem seu retorno a cada ano durante o período de retenção. Por exemplo, mostra que, se você sair no período de retenção recomendado, seu retorno médio anual será projetado para ser 7,51% antes dos custos e 7,30% após os custos.

Não cobramos taxa de inscrição

COMPOSIÇÃO DOS CUSTOS

Custos únicos na entrada ou saída		Se você sair depois de 1 ano
Custos de entrada*	Não cobramos taxa de inscrição para este produto.	Até EUR 0
Custos de saída*	Não cobramos taxa de saída para este produto, mas a pessoa que está vendendo o produto para você pode fazê-lo.	EUR 0,00
Custos contínuos assumidos a cada ano		
Taxas de gestão e outras administrativo ou operacional custos	0,20% do valor do seu investimento por ano. Essa porcentagem é baseada nos custos reais do último ano.	EUR 20,00
Custos de transação	0,00% do valor do seu investimento por ano. Esta é uma estimativa dos custos incorridos quando compramos e vendemos o investimentos subjacentes ao produto. O valor real variará dependendo do volume de nossas compras e vendas.	EUR 0,19
Custos incidentais assumidos em condições específicas		
Taxas de performance	Não há taxa de desempenho para este produto.	EUR 0,00

* Mercado secundário: como o Subfundo é um ETF, os investidores que não são Participantes Autorizados normalmente só poderão comprar ou vender suas cotas no mercado secundário. Como resultado, os investidores pagarão taxas de corretagem e/ou taxas de transação em suas transações no mercado de ações. Essas taxas de corretagem e/ou taxas de transação não são cobradas nem pagáveis pelo

Subfundo ou a Sociedade Gestora, mas por intermédio do próprio investidor. Além disso, os investidores também podem incorrer em spreads de compra e venda, ou seja, a diferença entre o preço de uma ação e o preço de mercado. vendido a (preço pedido) e o preço pelo qual pode ser comprado (preço de compra).

Mercado primário: Os Participantes Autorizados que negociam diretamente com o Subfundo pagarão os custos de transação aplicáveis ao seu mercado primário.

Por quanto tempo devo mantê-lo e posso sacar o dinheiro mais cedo?

Período de retenção recomendado: 5 anos. Este período baseia-se na nossa avaliação das características de risco e retorno e dos custos do Subfundo.

O produto foi projetado para investimento de médio prazo; você deve estar preparado para permanecer investido por pelo menos 5 anos. Você pode resgatar seu investimento a qualquer momento, tempo ou manter o investimento por mais tempo.

Cronograma de ordens: As ordens de resgate devem ser recebidas antes das 17h (horário de Paris) da data de cálculo do valor patrimonial líquido. Consulte a seção MULTI UNIDADES.

Prospecto da FRANÇA para mais informações sobre resgates.

Como posso reclamar?

Caso tenha alguma reclamação, você pode:

- Mail Amundi Asset Management em 91-93 boulevard Pasteur, 75015 Paris, França
- E-mail para complaints@amundi.com

Em caso de reclamação, você deve indicar claramente seus dados de contato (nome, endereço, número de telefone ou endereço de e-mail) e fornecer uma breve explicação da sua reclamação. Mais informações estão disponíveis em nosso site www.amundi.fr.

Se você tiver alguma reclamação sobre a pessoa que lhe recomendou este produto, ou que o vendeu, ela lhe dirá onde reclamar.

Outras informações relevantes

Você pode encontrar o prospecto, documentos de informações importantes, avisos aos investidores, relatórios financeiros e outros documentos informativos relacionados ao produto, incluindo várias políticas publicadas do produto em nosso site www.amundi.fr. Você também pode solicitar uma cópia desses documentos no sede social da Sociedade Gestora.

Para mais informações sobre a listagem do Fundo e a instituição formadora de mercado, consulte o prospecto do Fundo, na seção "Condições de compra e venda".

seções "venda no mercado secundário" e "Instituições financeiras formadoras de mercado". O valor patrimonial líquido indicativo é publicado em tempo real pelo operador do mercado de ações durante o horário de negociação.

Quando este produto for utilizado como veículo unit-linked num contrato de seguro de vida ou de capitalização, devem ser fornecidas informações adicionais sobre este contrato, como a custos do contrato, que não estejam incluídos nos custos mencionados neste documento, os contactos para reclamações e os procedimentos em caso de de inadimplência da seguradora estão previstas no documento de informações essenciais do contrato, que deverá ser fornecido a você pela sua seguradora ou corretor ou qualquer outro intermediário de seguros em conformidade com sua obrigação legal.

Desempenho passado: Você pode baixar o desempenho passado do Subfundo nos últimos dez anos em www.amundi.fr.

Cenários de desempenho: Você pode encontrar cenários de desempenho anteriores atualizados mensalmente em www.amundi.fr.

Produs

AMUNDI EURO STOXX 50 II UCITS ETF Acc

Un subfond al MULTI UNITS FRANCE

Societate de Administrare: Amundi Asset Management (denumită în continuare „noi” „Societatea de Administrare”); Membru al Grupului de companii Amundi.

Site-ul companiei de administrare: www.amundi.fr
Sunați la +33 143233030 pentru mai multe informații.

Despre AMF (Autorité des Marchés Financiers) și despre Amundi Asset Management în legătură cu acest Document cu informații cheie.

Amundi Asset Management este autorizată în Franța sub numărul GP-04000036 și reglementată de AMF.

Data producerii documentului cu informații cheie: 13/12/2024.

Ce este acest produs?

Tip: Acțiuni ale unui subfond al MULTI UNITS FRANCE, un OPCVM (Organism de Investiție Colectivă în Valori Mobiliare), înființat sub forma a unei SICAV.

Termen: Produsul are o durată de 99 de ani. Societatea de administrare poate dizolva produsul prin lichidare sau fuziune cu alta produs în conformitate cu cerințele legale.

Clasificare AMF („Autorité des Marchés Financiers”): acțiuni din zona euro

Obiective: Fondul este un OPCVM administrat pasiv bazat pe indici.

Obiectivul Fondului este de a reproduce performanța, atât în sus, cât și în scădere, a indicelui EURO STOXX 50 Net Return (dividende nete reinvestite)

(„Indiciul de referință”), denumit în euro (EUR) și reprezentativ pentru 50 de titluri de valoare din zona euro cu grad de investiție, minimizând în același timp eroarea de urmărire între performanța Fondului și cea a Indicelui de referință.

Nivelul așteptat al erorii de urmărire în condiții normale de piață este indicat în prospectul Fondului.

Site-ul web <http://www.stoxx.com/indices> oferă informații mai detaliate despre Benchmark.

Fondul urmărește să-și atingă obiectivul prin replicare directă, adică prin investirea în primul rând într-un coș de active constând din valorile mobiliare care cuprind

Indicatorul de referință și/sau instrumentele financiare eligibile reprezentând toate sau o parte din titlurile de valoare care cuprind Indicele.

Pentru a optimiza replicarea benchmark-ului, Fondul poate utiliza o tehnică de eșantionare, precum și vânzări temporare garantate de valori mobiliare.

Orice utilizare a acestor tehnici este indicată pe site-ul amundiETF.com.

Compoziția actualizată a portofoliului de valori mobiliare deținute de Fond este menționată pe site-ul amundiETF.com.

În plus, valoarea orientativă a activului net apare pe paginile Reuters și Bloomberg ale Fondului și poate fi menționată și pe acțiunile Fondului.

site-uri de schimb.

Fondul este eligibil pentru Planul francez d'Epargne en Actions (PEA) și, în consecință, investește cel puțin 75% din activele sale în acțiunile europene.

Țările Uniunii.

Investitori cu amănuntul vizați: Acest produs este destinat investitorilor cu cunoștințe de bază și experiență lipsită sau limitată de a investi în fonduri, care sunt care caută să crească valoarea investiției lor pe perioada de deținere recomandată și care sunt capabili să suporte o pierdere de până la suma totală investită.

Produsul nu este deschis rezidenților Statelor Unite ale Americii/„US Person” (definiția „US Person” este disponibilă pe Management

Site-ul companiei www.amundi.com și/sau în prospect).

Rambursare și tranzacție: Acțiunile Subfondului sunt listate și tranzacționate la una sau mai multe burse de valori. În circumstanțe normale, poți

tranzacționa acțiuni în timpul orelor de tranzacționare la bursă. Numai participanții autorizați (de exemplu, instituții financiare selectate) pot tranzacționa acțiuni direct cu Subfondul pe piața primară.

Mai multe detalii sunt furnizate în prospectul MULTI UNITS FRANCE.

Politica de distribuție: Deoarece aceasta este o clasă de acțiuni fără distribuție, venitul din investiții este reinvestit.

Mai multe informații: Informații suplimentare despre acest produs, inclusiv prospectul și rapoartele financiare, sunt disponibile gratuit la cerere


de la: Amundi Asset Management, bulevardul Pasteur 91-93, 75015 Paris, Franța.

Valoarea activului net a produsului este disponibilă pe www.amundi.fr

Depozitar: SOCIETE GENERALE.

Care sunt riscurile și ce aș putea primi în schimb?

INDICATOR DE RISC



Indicatorul de risc presupune că păstrați produsul timp de cinci ani.

Indicatorul de risc sumar este un ghid al nivelului de risc al acestui produs în comparație cu alte produse. Arată cât de probabil este ca produsul să piardă bani din cauza mișcării pe piețe sau pentru că nu suntem în măsură să vă plătim.

Am clasificat acest produs ca 5 din 7, care este o clasă de risc mediu-înalt. Aceasta evaluează pierderile potențiale din performanța viitoare la un nivel mediu-înalt nivel, iar condițiile precare ale pieței vor afecta probabil capacitatea noastră de a vă plăti.

Riscuri suplimentare: Riscul de lichiditate al pieței ar putea amplifica variația performanțelor produsului.

Acest produs nu include nicio protecție împotriva performanțelor viitoare de pe piață, așa că ați putea pierde o parte sau întreaga investiție.

Pe lângă riscurile incluse în indicatorul de risc, alte riscuri pot afecta performanța Subfondului. Vă rugăm să consultați prospectul MULTI UNITS FRANCE.

SCENARIILE DE PERFORMANȚĂ

Scenariile nefavorabile, moderate și favorabile prezentate sunt ilustrații care utilizează cea mai proastă, medie și cea mai bună performanță a subfondului pe parcursul ultimii zece ani. Piețele s-ar putea dezvolta foarte diferit în viitor. Scenariul de stres arată ce ați putea primi înapoi în circumstanțe extreme ale pieței.

Ceea ce obțineți de la acest produs depinde de performanța viitoare a pieței. Evoluțiile pieței în viitor sunt incerte și nu pot fi prezis cu acuratețe.

Perioada de deținere recomandată: 5 ani		Investiție 10.000 EUR	
Scenarii		Dacă ieși după 1 an 5 ani	
Minim	Nu există un randament minim garantat. Ai putea pierde o parte sau toată investiția.		
Scenariu de stres	Ce ați putea primi înapoi după costuri Rentabilitatea medie în	1.570 € -84,3%	1.460 € -31,9%
Scenariu nefavorabil	fiecare an Ce ați putea obține înapoi după costuri Rentabilitatea medie în fiecare an	8.310 € -16,9%	8.600 € -3,0%
Scenariu moderat	Ce ați putea primi înapoi după costuri Rentabilitatea medie în fiecare an	10.620 € 6,2%	14.220 € 7,3%
Scenariu favorabil	Ce ați putea primi înapoi după costuri Rentabilitatea medie în fiecare an	14.700 € 47,0%	17.390 € 11,7%

Cifrele afișate includ toate costurile produsului în sine, dar pot include sau nu toate costurile pe care le plățiți consilierului sau distribuitorului dumneavoastră. The cifrele nu țin cont de situația dvs. fiscală personală, care poate afecta, de asemenea, cât veți primi înapoi.

Scenariu nefavorabil: Acest tip de scenariu a apărut pentru o investiție realizată în perioada 31.03.2015 – 31.03.2020.

Scenariu moderat: Acest tip de scenariu a avut loc pentru o investiție realizată în perioada 31/05/2018 și 31/05/2023.

Scenariu favorabil: Acest tip de scenariu a avut loc pentru o investiție realizată în perioada 31.05.2019 – 31.05.2024

Ce se întâmplă dacă Amundi Asset Management nu poate plăti?

Produsul este o coproprietate a instrumentelor financiare și a depozitelor separate de Societatea de Administrare. În cazul neîndeplinirii obligațiilor de către Societatea de Administrare, activele produsului deținut de depozitar nu vor fi afectate. În cazul neîndeplinirii obligațiilor de către depozitar, riscul financiar pierderea produsului este atenuată datorită segregării legale a activelor depozitarului de cele ale produsului.

Care sunt costurile?

Persoana care vă sfătuiește sau vă vinde acest produs vă poate percepe alte costuri. Dacă da, această persoană vă va oferi informații despre aceste costuri și modul în care acestea vă afectează investiția.

COSTURI DE-A LUNGUL TIMPULUI

Tabelele arată sumele care sunt luate din investiția dvs. pentru a acoperi diferite tipuri de costuri. Aceste sume depind de cât investiți și cât timp țineți produsul. Sumele prezentate aici sunt ilustrații bazate pe un exemplu de sumă de investiție și diferite investiții posibile perioade.

Am presupus:

- în primul an veți primi înapoi suma pe care ați investit (0% rentabilitate anuală). Pentru celelalte perioade de deținere am asumat produsul funcționează așa cum se arată în scenariul moderat.
- Se investesc 10.000 EUR.

Scenarii	Investiție 10.000 EUR	
	1 an	Daca iesi dupa 5 ani*
Costuri totale	20 €	144 €
Impactul costului anual** *	0,2%	0,2%

Perioada de deținere recomandată.

** Aceasta ilustrează modul în care costurile vă reduc rentabilitatea în fiecare an pe perioada de deținere. De exemplu, arată că, dacă ieși la perioada de deținere recomandată, randamentul tău mediu pe an este estimat a fi de 7,51% înainte de costuri și de 7,30% după costuri.

Nu percepem taxa de intrare

COMPOZIȚIA COSTURILOR

Costuri unice la intrare sau ieșire		Dacă ieși după 1 an
Costuri de intrare*	Nu percepem o taxă de intrare pentru acest produs.	Până la 0 EUR
Costuri de ieșire*	Nu percepem o taxă de ieșire pentru acest produs, dar persoana care vă vinde produsul poate face acest lucru.	0,00 EUR
Costuri curente luate în fiecare an		
Taxe de administrare și altele administrative sau operaționale costuri	0,20% din valoarea investiției dvs. pe an. Acest procent se bazează pe costurile reale din ultimul an.	20,00 EUR
Costuri de tranzacție	0,00% din valoarea investiției dvs. pe an. Aceasta este o estimare a costurilor suportate atunci când cumpărăm și vindem investițiile subiacente pentru produs. Suma reală va varia în funcție de volumul achizițiilor noastre și vânzări.	0,19 EUR
Costuri incidente luate în condiții specifice		
Comisioane de performanță	Nu există nicio taxă de performanță pentru acest produs.	0,00 EUR

performanță * Piața secundară: Întrucât Subfondul este un ETF, investitorii care nu sunt Participanți Autorizați vor putea, de obicei, să cumpere sau să vândă acțiunile sale numai pe piața secundară. Drept urmare, investitorii vor plăti comisioane de intermediere și/sau comisioane de tranzacție pentru tranzacțiile lor pe piața de valori. Aceste taxe de intermediere și/sau taxe de tranzacție nu sunt nici percepute și nici plătibile de către Subfond sau Societatea de administrare, dar de către intermediarul propriu al investitorului. Mai mult, investitorii pot suporta, de asemenea, spread-uri bid-ask, adică diferența dintre prețul pe care o poate fi o acțiune vândut la (preț cerut) și prețul la care poate fi cumpărat (preț oferit).

Piața primară: Participanții autorizați care tranzacționează direct cu Subfondul vor plăti costurile de tranzacție aplicabile pieței sale primare.

Cât timp ar trebui să-l țin și pot scoate bani mai devreme?

Perioada de deținere recomandată: 5 ani. Această perioadă se bazează pe evaluarea noastră a caracteristicilor de risc și recompensă și a costurilor subfondului. Acest produs este conceput pentru investiții pe termen mediu; ar trebui să fii pregătit să rămâi investit cel puțin 5 ani. Vă puteți răscumpăra investiția oricând timp sau mențineți investiția mai mult timp.

Programul comenzilor: Ordinele de răscumpărare trebuie primite înainte de ora 17:00 (ora Parisului) la data calculării valorii activelor nete. Vă rugăm să consultați MULTI UNITĂȚI prospect FRANȚA pentru mai multe informații despre răscumpărări.

Cum pot să mă plâng?

Dacă aveți plângeri, puteți:

- Trimiteti prin e-mail Amundi Asset Management la bulevardul Pasteur nr. 91-93, 75015 Paris, Franța
- Trimiteti un e-mail la complaints@amundi.com

În cazul unei reclamații, trebuie să indicați clar datele dumneavoastră de contact (nume, adresă, număr de telefon sau adresa de e-mail) și să oferiți o scurtă explicație a plângerii dumneavoastră. Mai multe informații sunt disponibile pe site-ul nostru www.amundi.fr.

Dacă aveți o plângere cu privire la persoana care v-a sfătuit cu privire la acest produs sau care vi l-a vândut, vă va spune unde să vă plângeți.

Alte informații relevante

Puteți găsi prospectul, documentele cu informații cheie, notificări pentru investitori, rapoarte financiare și documente de informații suplimentare referitoare la produs, inclusiv diverse politici publicate ale produsului pe site-ul nostru www.amundi.fr. De asemenea, puteți solicita o copie a acestor documente la adresa sediului social al Societății de Administrare.

Pentru mai multe informații despre listarea Fondului și instituția de creație de piață, vă rugăm să consultați prospectul Fondului, în secțiunea „Condiții de cumpărare și vânzarea pe piața secundară” și secțiunile „Instituții financiare market maker”. Valoarea orientativă a activului net este publicată în timp real de către operatorul bursier în timpul orelor de tranzacționare.

Atunci când acest produs este utilizat ca vehicul unit-linked într-un contract de asigurare de viață sau de capitalizare, informații suplimentare despre acest contract, cum ar fi costurile contractului, care nu sunt incluse în costurile menționate în acest document, datele de contact pentru reclamații și procedurile în cazul de nerambursare a companiei de asigurări sunt prevăzute în documentul cu informații cheie din contract, care trebuie să vă fie furnizat de către asigurătorul dvs. sau broker sau orice alt intermediar de asigurări în conformitate cu obligația legală a acestora.

Performanțe anterioare: Puteți descărca performanța trecută a Subfondului din ultimii zece ani de la www.amundi.fr.

Scenarii de performanță: puteți găsi scenarii de performanță anterioare actualizate lunar la www.amundi.fr.

Produkt

AMUNDI EURO STOXX 50 II UCITS ETF Prís

Podfond MULTI UNITS FRANCE

Správcovská spoločnosť: Amundi Asset Management (ďalej len „my“ ako „správcovská spoločnosť“), číslo FR001054158, Merano SA, Amundi.

Webová stránka správcovskej spoločnosti: www.amundi.fr

Pre viac informácií volajte +33 143233030.

Des je zodpovedný za údaje o Amundi Asset Management vo vzťahu k tomuto dokumentu s kľúčovými informáciami.

Amundi Asset Management je vo Francúzsku autorizovaná pod číslom GP-04000036 a regulovaná AMF.

Kľúčové informácie Dátum vyhotovenia dokumentu: 13.12.2024.

Čo je to za produkt?

Typ: Akcie podfondu MULTI UNITS FRANCE, PKIPCP (podnik kolektívneho investovania do prevoditeľných cenných papierov), založený vo forme SICAV.

Termín: Produkt má životnosť 99 rokov. Správcovská spoločnosť môže produkt zrušiť likvidáciou alebo zlúčením s inou výrobok v súlade so zákonnými požiadavkami.

Klasifikácia AMF ("Autorité des Marchés Financiers"): Akcie krajín eurozóny

Ciele: Fond je pasívne spravovaný UCITS založený na indexe.

Cieľom fondu je replikovať výkonnosť, smerom nahor aj nadol, indexu čistého výnosu EURO STOXX 50 (čisté reinvestované dividendy)

(ďalej len „benchmark“), denominovaný v eurách (EUR) a reprezentujúci 50 cenných papierov v eurozóne investičného stupňa, pričom sa minimalizuje chyba sledovania medzi výkonnosťou fondu a výkonnosťou benchmarku.

Očakávaná úroveň chyby sledovania za normálnych trhových podmienok je uvedená v prospekte fondu.

Webová stránka <http://www.stoxx.com/indices> poskytuje podrobnejšie informácie o benchmarku.

Fond sa snaží dosiahnuť svoj cieľ prostredníctvom priamej replikácie, tj primárne investovaním do koša aktív pozostávajúceho z cenných papierov obsahujúcich Benchmark a/alebo oprávnené finančné nástroje predstavujúce všetky alebo časť cenných papierov tvoriacich Benchmark.

S cieľom optimalizovať replikáciu benchmarku môže Fond použiť techniku vzorkovania, ako aj garantované dočasné predaje cenných papierov.

Akékoľvek použitie týchto techník je uvedené na webovej stránke amundiETF.com.

Aktualizované zloženie portfólia cenných papierov vo vlastníctve Fondu je uvedené na webovej stránke amundiETF.com.

Okrem toho sa indikatívna čistá hodnota aktív objavuje na stránkach fondu Reuters a Bloomberg a môže byť uvedená aj na akciách fondu.

výmenné webové stránky.

Fond je oprávnený pre francúzsky Plán d'Epargne en Actions (PEA), a preto investuje minimálne 75 % svojich aktív do akcií európskych spoločností krajín únie.

Zamýšľaní retailoví investori: Tento produkt je určený pre investorov so základnými znalosťami a žiadnymi alebo obmedzenými skúsenosťami s investovaním do fondov, ktorí sú ktorí sa snažia zvýšiť hodnotu svojej investície počas odporúčanej doby držby a ktorí sú schopní znášať stratu až do plnej investovanej sumy.

Produkt nie je otvorený pre obyvateľov Spojených štátov amerických/„americká osoba“ (definícia „americké osoby“ je dostupná na Manažmente

Webová stránka spoločnosti www.amundi.com a/alebo v prospekte).

Odkúpenie a transakcia: Akcie podfondu sú kótované a obchodované na jednej alebo viacerých burzách cenných papierov. Za normálnych okolností môžete

obchodovať s akciami počas burzových obchodných hodín. Iba oprávnení účastníci (napr. vybrané finančné inštitúcie) môžu obchodovať s akciami priamo s Podfondom na primárnom trhu. Ďalšie podrobnosti sú uvedené v prospekte MULTI UNITS FRANCE.

Distribučná politika: Keďže ide o nedistribučnú triedu akcií, investičný výnos sa reinvestuje.

Viac informácií: Ďalšie informácie o tomto produkte, vrátane prospektu a finančných správ, sú k dispozícii bezplatne na vyžiadanie


od: Amundi Asset Management, 91-93 bulvár Pasteur, 75015 Paríž, Francúzsko.

Čistá hodnota aktív produktu je k dispozícii na www.amundi.fr

Depozitár: SOCIETE GENERALE.

Aké sú riziká a čo môžem získať na oplátku?

INDIKÁTOR RIZIKA



Indikátor rizika predpokladá, že produkt uchováвате päť rokov.

Súhrnný ukazovateľ rizika je návodom na mieru rizika tohto produktu v porovnaní s inými produktmi. Ukazuje, aká je pravdepodobnosť, že produkt stratí peniaze v dôsledku pohybu na trhoch alebo preto, že vám nebudeme môcť zaplatiť.

Tento produkt sme klasifikovali ako 5 zo 7, čo je stredne vysoká riziková trieda. To hodnotí potenciálne straty z budúcej výkonnosti na stredne vysoké a zlé trhové podmienky pravdepodobne ovplyvnia našu schopnosť zaplatiť vám.

Dodatočné riziká: Riziko likvidity trhu by mohlo zosilniť variácie výkonnosti produktov.

Tento produkt neobsahuje žiadnu ochranu pred budúcou výkonnosťou trhu, takže môžete prísť o časť alebo celú svoju investíciu.

Okrem rizík zahrnutých v ukazovateli rizika môžu výkonnosť podfondu ovplyvniť aj iné riziká. Pozrite si prospekt MULTI UNITS FRANCE.

SCENÁRE VÝKONU

Uvedené nepriaznivé, mierne a priaznivé scenáre sú ilustráciami s použitím najhoršieho, priemerného a najlepšieho výkonu podfondu za posledných desať rokov. Trhy sa môžu v budúcnosti vyvíjať veľmi odlišne. Stresový scenár ukazuje, čo by ste mohli získať späť v extrémnych trhových podmienkach.

To, čo získate z tohto produktu, závisí od budúcej výkonnosti trhu. Vývoj trhu v budúcnosti je neistý a nemôže byť presne predpovedané.

Odporúčaná doba držania: 5 rokov		Investícia 10 000 EUR	
Scenáre		Ak odídete po 1 rok 5 rokov	
Minimum	Neexistuje žiadny minimálny garantovaný výnos. Môžete stratiť časť alebo celú svoju investíciu.		
Stresový scenár	Čo môžete získať späť po nákladoch Priemerný výnos každý rok Čo môžete získať späť po nákladoch Priemerný výnos každý rok	1 570 € -84,3 %	1 460 eur -31,9 %
Nepriaznivý scenár	získať späť po nákladoch Priemerný výnos každý rok	8 310 eur -16,9 %	8 600 € -3,0 %
Stredný scenár	Čo by ste mohli dostať späť po nákladoch Priemerná návratnosť každý rok	10 620 eur 6,2 %	14 220 eur 7,3 %
Priaznivý scenár	Čo by ste mohli dostať späť po nákladoch Priemerná návratnosť každý rok	14 700 eur 47,0 %	17 390 eur 11,7 %

Uvedené čísla zahŕňajú všetky náklady na samotný produkt, ale môžu alebo nemusia zahŕňať všetky náklady, ktoré zaplatíte svojmu poradcovi alebo distribútorovi. The čísla nezohľadňujú vašu osobnú daňovú situáciu, čo môže tiež ovplyvniť, koľko dostanete späť.

Nepriaznivý scenár: Tento typ scenára nastal pri investícii uskutočnenej medzi 31.03.2015 a 31.03.2020.

Stredný scenár: Tento typ scenára sa vyskytol pri investícii uskutočnenej medzi 31.05.2018 a 31.05.2023.

Priaznivý scenár: Tento typ scenára nastal pri investícii uskutočnenej medzi 31.05.2019 a 31.05.2024

Čo sa stane, ak Amundi Asset Management nebude môcť vyplatiť?

Produkt je spoluvlastníctvom finančných nástrojov a vkladov oddelených od správcovskej spoločnosti. V prípade neplnenia zo strany správcovskej spoločnosti nebudú aktíva produktu držané depozitárom ovplyvnené. V prípade nesplatenia zo strany depozitára je riziko finančného strata produktu je zmiernená vďaka zákonnému oddeleniu aktív depozitára od aktív produktu.

aké sú náklady?

Osoba, ktorá vám radí alebo predáva tento produkt, vám môže účtovať ďalšie náklady. Ak áno, táto osoba vám poskytne informácie o týchto nákladoch a ako ovplyvňujú vašu investíciu.

NÁKLADY V ČASE

V tabuľkách sú uvedené sumy, ktoré sa berú z vašej investície na pokrytie rôznych druhov nákladov. Tieto sumy závisia od toho, koľko investujete, a ako dlho držíte produkt. Tu uvedené sumy sú ilustrácie založené na vzorovej výške investície a rôznych možných investíciách obdobia.

Predpokladali sme:

- v prvom roku by ste dostali späť sumu, ktorú ste investovali (0% ročný výnos). Pre ostatné obdobia držania sme produkt prevzali funguje tak, ako je uvedené v miernom scenári.

- Investuje sa 10 000 EUR.

Investícia 10 000 EUR		
Scenáre	Ak odídete po	
	1 rok	5 rokov*
Celkové náklady	20 €	144 eur
Ročný dopad na náklady**	0,2 %	0,2 %

* Odporúčané obdobie držby.

** Toto ukazuje, ako náklady znižujú vašu návratnosť každý rok počas obdobia držby. Napríklad ukazuje, že ak vystúpite v odporúčanom období držby, váš priemerný ročný výnos je odhadovaný na 7,51 % pred nákladmi a 7,30 % po nákladoch.

Vstupný poplatok neúčtujeme

ZLOŽENIE NÁKLADOV

Jednorazové náklady pri vstupe alebo výstupe		Ak odídete po 1 roku
Vstupné náklady*	Za tento produkt neúčtujeme vstupný poplatok.	Do 0 EUR
Výstupné náklady*	Za tento produkt neúčtujeme výstupný poplatok, ale môže tak urobiť osoba, ktorá vám produkt predáva.	0,00 EUR
Priebežné náklady vynaložené každý rok		
Poplatky za správu a iné administratívne alebo prevádzkové náklady	0,20 % z hodnoty vašej investície ročne. Toto percento je založené na skutočných nákladoch za posledný rok.	20,00 EUR
Transakčné náklady	0,00 % z hodnoty vašej investície ročne. Toto je odhad nákladov vynaložených pri nákupe a predaji podkladové investície do produktu. Skutočná suma sa bude líšiť v závislosti od objemu našich nákupov a predaja.	0,19 EUR
Vedľajšie náklady vynaložené za špecifických podmienok		
Výkonnostné poplatky *	Za tento produkt sa neplatí žiadny výkonnostný poplatok.	0,00 EUR

Sekundárny trh: keďže Podfond je ETF, investori, ktorí nie sú Autorizovanými účastníkmi, budú môcť zvyčajne nakupovať alebo predávať jeho akcie len na sekundárnom trhu. V dôsledku toho investori bude platiť sprostredkovateľské poplatky a/alebo transakčné poplatky za svoje transakcie na burze. Tieto sprostredkovateľské poplatky a/alebo transakčné poplatky nie sú účtované ani splatné spoločnosťou Podfond alebo správčovská spoločnosť, ale investorovým vlastným sprostredkovateľom. Okrem toho môžu investorom vzniknúť aj rozpätia medzi ponukou a dopytom, tj rozdielom medzi cenou akcie predávané za (požadovaná cena) a cenu, za ktorú je možné kúpiť (ponúknutá cena).

Primárny trh: Autorizovaní účastníci, ktorí obchodujú priamo s Podfondom, zaplatia transakčné náklady platné pre ich primárny trh.

Ako dlho ho mám držať a môžem si peniaze vybrať skôr?

Odporúčaná doba držania: 5 rokov. Toto obdobie je založené na našom hodnotení rizikových a výnosových charakteristík a nákladov Podfonde. Toto produkt je určený na strednodobú investíciu; mali by ste byť pripravení zostať investovaní aspoň 5 rokov. Svoju investíciu môžete kedykoľvek vyplatiť alebo podržte investíciu dlhšie.

Harmonogram objednávky: Príkazy na spätné odkúpenie musia byť prijaté do 17:00 (parížskeho času) v deň výpočtu čistej hodnoty aktív. Pozrite si MULTI JEDNOTKY viac informácií o spätných odkupoch nájdete v prospekte FRANCÚZSKO.

Ako sa môžem sťažovať?

Ak máte akékoľvek sťažnosti, môžete:

- Mail Amundi Asset Management na adrese 91-93 boulevard Pasteur, 75015 Paríž, Francúzsko
- Pošlite e-mail na adresu reservations@amundi.com

V prípade reklamácie musíte jasne uviesť svoje kontaktné údaje (meno, adresu, telefónne číslo alebo e-mailovú adresu) a poskytnúť krátke vysvetlenie vašej sťažnosti. Viac informácií nájdete na našej webovej stránke www.amundi.fr.

Ak máte sťažnosť na osobu, ktorá vám poradila tento výrobok alebo kto vám ho predal, povie vám, kde sa sťažovať.

Ďalšie relevantné informácie

Môžete nájsť prospekt, dokumenty s kľúčovými informáciami, oznámenia pre investorov, finančné správy a ďalšie informačné dokumenty týkajúce sa produktu vrátane rôznych zverejnených zásad produktu na našej webovej stránke www.amundi.fr. Kópiu takýchto dokumentov si môžete vyžiadať aj na adrese sídlo správčovskej spoločnosti.

Viac informácií o kótovaní Fondu a inštitúcii tvorcu trhu nájdete v prospekte Fondu v časti „ Podmienky nákupu a predaj na sekundárnom trhu“ a "Finančné inštitúcie tvorca trhu". Indikatívnu čistú hodnotu aktív zverejňuje v reálnom čase operátor burzy počas obchodných hodín.

Keď sa tento produkt používa ako investičné vozidlo v životnom poistení alebo kapitalizačnej zmluve, dodatočné informácie o tejto zmluve, ako napr. náklady na zákazku, ktoré nie sú zahrnuté v nákladoch uvedených v tomto dokumente, kontaktné údaje pre reklamácie a postup v prípade omeškania poisťovne sú uvedené v dokumente s kľúčovými informáciami zmluvy, ktorý Vám musí poskytnúť Váš poisťovateľ resp. makléř alebo iný sprostredkovateľ poistenia v súlade s ich zákonnou povinnosťou.

Minulá výkonnosť: Minulú výkonnosť podfonde za posledných desať rokov si môžete stiahnuť na www.amundi.fr.

Výkonnostné scenáre: Predchádzajúce výkonnostné scenáre aktualizované každý mesiac nájdete na www.amundi.fr.

Izdelek

AMUNDI EURO STOXX 50 II UCITS ETF Acc

Podsklad MULTI UNITS FRANCE

Družba za upravljanje: Amundi Asset Management (v nadaljevanju: »mi« »Družba za upravljanje«) s sedežem v Parizu, Francija.

Spletna stran družbe za upravljanje: www.amundi.fr

Za več informacij pokličite +33 143233030.

Direktur AMF (Autorité des Marchés Financiers) in Amundi Asset Management v zvezi s tem dokumentom s ključnimi informacijami.

Amundi Asset Management je pooblaščen v Franciji pod številko GP-04000036 in ga ureja AMF.

Datum izdelave dokumenta ključnih informacij: 13. 12. 2024.

Kaj je ta izdelek?

Vrsta: Delnice podsklada MULTI UNITS FRANCE, KNPVP (podjem za kolektivne naložbe v prenosljive vrednostne papirje), ustanovljen v obliki SICAV.

Trajanje: izdelek ima rok trajanja 99 let. Družba za upravljanje lahko produkt razpusti z likvidacijo ali združitvijo z drugim izdelek v skladu z zakonskimi zahtevami.

Razvrstitev AMF ("Autorité des Marchés Financiers"): delnice držav evroobmočja

Cilji: Sklad je pasivno upravljan KNPVP na podlagi indeksa.

Cilj sklada je ponoviti uspešnost, tako navzgor kot navzdol, indeksa neto donosa EURO STOXX 50 (neto reinvestirane dividende)

(»referenčna vrednost«), denominiran v evrih (EUR) in reprezentativen za 50 vrednostnih papirjev evroobmočja naložbenega razreda, pri čemer je napaka pri sledenju čim manjša. med uspešnostjo sklada in uspešnostjo referenčne vrednosti.

Pričakovana stopnja napake sledenja pod običajnimi tržnimi pogoji je navedena v prospektu sklada.

Spletno mesto <http://www.stoxx.com/indices> ponuja podrobnejše informacije o merilu uspešnosti.

Cilj sklada je doseči cilj z neposrednim posnemanjem, tj. z vlaganjem v košarico sredstev, ki jo sestavljajo vrednostni papirji,

referenčno vrednost in/ali primerne finančne instrumente, ki predstavljajo vse ali del vrednostnih papirjev, ki sestavljajo referenčno vrednost.

Za optimizacijo replikacije primerjalnih vrednosti lahko sklad uporabi tehniko vzorčenja in zajamčeno začasno prodajo vrednostnih papirjev.

Vsaka uporaba teh tehnik je navedena na spletni strani amundi.com.

Posodobljena sestava portfelja vrednostnih papirjev v lasti sklada je navedena na spletni strani amundi.com.

Poleg tega je okvirna čista vrednost sredstev prikazana na straneh sklada Reuters in Bloomberg in je lahko navedena tudi na delnicah sklada

spletni strani za izmenjavo.

Sklad je upravičen do francoskega Plan d'Epargne en Actions (PEA) in posledično vlaga najmanj 75 % svojih sredstev v delnice evropskih

države Unije.

Predvideni mali vlagatelji: Ta izdelek je namenjen vlagateljem z osnovnim znanjem in brez ali z omejenimi izkušnjami vlaganja v sklade, ki so ki želijo povečati vrednost svoje naložbe v priporočenem obdobju imetja in ki lahko nosijo izgubo do celotnega vloženega zneska.

Izdelek ni odprt za rezidente Združenih držav Amerike/»osebo iz ZDA« (opredelitev »osebe iz ZDA« je na voljo na strani Management

Spletna stran podjetja www.amundi.com in/ali v prospektu).

Odkup in transakcija: Delnice podsklada kotirajo in se z njimi trguje na eni ali več borzah. V normalnih okoliščinah lahko

z delnicami trgovati v času trgovanja na borzi. Samo pooblaščenim udeležencem (npr. izbrane finančne institucije) lahko trgujejo z delnicami neposredno s podskladom na primarnem trgu. Dodatne podrobnosti so na voljo v prospektu MULTI UNITS FRANCE.

Distribucijska politika: Ker gre za razred delnic brez distribucije, se dohodek od naložb reinvestira.

Več informacij: Dodatne informacije o tem izdelku, vključno s prospektom in finančnimi poročili, so na voljo brezplačno na zahtevo

od: Amundi Asset Management, 91-93 boulevard Pasteur, 75015 Pariz, Francija.

Čista vrednost sredstev izdelka je na voljo na www.amundi.fr

Depozitar: SOCIETE GENERALE.

Kakšna so tveganja in kaj lahko dobim v zameno?

KAZALNIK TVEGANJA



Indikator tveganja predvideva, da izdelek hranite pet let.

Povzetek kazalnika tveganja je vodilo do stopnje tveganja tega izdelka v primerjavi z drugimi izdelki. Prikazuje, kako verjetno je, da bo izdelek izgubil denar zaradi gibanja na trgih ali ker vam ne moremo plačati.

Ta izdelek smo uvrstili v 5 od 7, kar je razred srednjega do visokega tveganja. To ocenjuje potencialne izgube zaradi prihodnje uspešnosti na srednje visoko in slabe tržne razmere bodo verjetno vplivale na našo sposobnost plačila.

Dodatna tveganja: Tveganje tržne likvidnosti bi lahko povečalo razlike v uspešnosti produkta.

Ta izdelek ne vključuje nobene zaščite pred prihodnjo tržno uspešnostjo, tako da lahko izgubite nekaj ali celotno svojo naložbo.

Poleg tveganj, vključenih v indikator tveganja, lahko druga tveganja vplivajo na uspešnost podsklada. Glejte prospekt MULTI UNITS FRANCE.

SCENARIJI PREDSTAVE

Prikazani neugodni, zmerni in ugodni scenariji so ilustracije z uporabo najslabše, povprečne in najboljše uspešnosti podsklada v obdobju zadnjih deset let. Trgi bi se lahko v prihodnosti razvijali zelo različno. Stresni scenarij prikazuje, kaj bi lahko dobili nazaj v ekstremnih tržnih okoliščinah.

Kaj boste dobili od tega izdelka, je odvisno od prihodnje tržne uspešnosti. Razvoj trga v prihodnosti je negotov in ne more biti natančno napovedano.

Priporočena doba držanja: 5 let		Investicija 10.000 EUR	
Scenariji		Če izstopite po 1 leto 5 let	
Najmanjša	Ni minimalnega zjamčenega donosa. Lahko bi izgubili nekaj ali celotno svojo naložbo.		
Stresni scenarij	Kaj lahko dobite povrnjeno po stroških Povprečni donos vsako leto Kaj lahko	1.570 evrov -84,3 %	1.460 evrov -31,9 %
Neugoden scenarij	dobite nazaj po stroških Povprečni donos vsako leto	8.310 evrov -16,9 %	8.600 evrov -3,0 %
Zmeren scenarij	Kaj lahko dobite nazaj po stroških Povprečni donos vsako leto	10.620 evrov 6,2 %	14.220 evrov 7,3 %
Ugoden scenarij	Kaj lahko dobite nazaj po stroških Povprečni donos vsako leto	14.700 evrov 47,0 %	17.390 evrov 11,7 %

Prikazane številke vključujejo vse stroške samega izdelka, vendar lahko vključujejo ali ne vključujejo vseh stroškov, ki jih plačate svojemu svetovalcu ali distributerju. The številke ne upoštevajo vašega osebnega davčnega položaja, kar lahko vpliva tudi na znesek, ki ga dobite nazaj.

Neugoden scenarij: Ta vrsta scenarija se je zgodila za naložbo, izvedeno med 31. 3. 2015 in 31. 3. 2020.

Zmeren scenarij: Ta vrsta scenarija se je zgodila za naložbo, izvedeno med 31. 5. 2018 in 31. 5. 2023.

Ugoden scenarij: Ta vrsta scenarija se je zgodila za naložbo, izvedeno med 31. 5. 2019 in 31. 5. 2024.

Kaj se zgodi, če Amundi Asset Management ne more izplačati?

Produkt je solastništvo finančnih instrumentov in depozitov ločeno od družbe za upravljanje. V primeru neplačila s strani družbe za upravljanje to ne bo vplivalo na sredstva produkta, ki jih hrani depozitar. V primeru neplačila s strani depozitarja obstaja tveganje finančnega izguba produkta je zmanjšana zaradi pravne ločitve sredstev depozitarja od sredstev produkta.

Kakšni so stroški?

Oseba, ki vam svetuje ali prodaja ta izdelek, vam lahko zaračuna druge stroške. Če je tako, vam bo ta oseba posredovala informacije o teh stroških in kako vplivajo na vašo naložbo.

STROŠKI S ČASOM

Tabele prikazujejo zneske, ki se vzamejo iz vaše naložbe za kritje različnih vrst stroškov. Ti zneski so odvisni od tega, koliko vložite, in kako dolgo držite izdelek. Tukaj prikazani zneski so ilustracije, ki temeljijo na primeru zneska naložbe in različnih možnih naložbah obdobja.

Predpostavili smo:

- v prvem letu bi dobili povrnjen znesek, ki ste ga vložili (0% letni donos). Za druga obdobja hrambe smo predpostavili produkt deluje, kot je prikazano v zmernem scenariju.

- Investirano je 10.000 EUR.

Scenariji	Investicija 10.000 EUR	
	1 leto	Če izstopite po 5 let*
Skupni stroški	20 €	144 €
Letni vpliv na stroške** *	0,2 %	0,2 %

Priporočeno obdobje hrambe.

** To ponazarja, kako stroški zmanjšajo vaš donos vsako leto v obdobju imetja. Na primer, kaže, da če izstopite v priporočenem obdobju imetja, je vaš povprečni letni donos predvidoma 7,51 % pred stroški in 7,30 % po stroških.

Vstopnine ne zaračunavamo

SESTAVA STROŠKOV

Enkratni stroški ob vstopu ali izstopu		Če izstopite po 1 letu
Vstopni stroški*	Za ta izdelek ne zaračunavamo vstopnine.	Do 0 EUR
Izstopni stroški*	Za ta izdelek ne zaračunamo izstopne provizije, lahko pa to stori oseba, ki vam izdelek proda.	0,00 EUR
Tekoči stroški, ki se upoštevajo vsako leto		
Upravljaljske provizije in drugo upravni ali operativni stroški	0,20 % vrednosti vaše naložbe na leto. Ta odstotek temelji na dejanskih stroških v zadnjem letu.	20,00 EUR
Transakcijski stroški	0,00 % vrednosti vaše naložbe na leto. To je ocena stroškov, ki nastanejo pri nakupu in prodaji osnovne naložbe za izdelek. Dejanski znesek se bo razlikoval glede na obseg naših nakupov in prodaja.	0,19 EUR
Naključni stroški se krijejo pod posebnimi pogoji		
Provizije za uspešnost *	Za ta izdelek ni provizije za uspešnost.	0,00 EUR

Sekundarni trg: ker je podsklad ETF, bodo vlagatelji, ki niso pooblaščenih udeleženci, običajno lahko kupovali ali prodajali njegove delnice le na sekundarnem trgu. Kot rezultat, vlagatelji bodo plačali posredniške stroške in/ali transakcijske stroške za svoje transakcije na borzi. Teh posredniških stroškov in/ali transakcijskih stroškov ne zaračunava niti ne plača Podsklad ali družba za upravljanje, vendar prek lastnega posrednika vlagatelja. Poleg tega lahko vlagatelji naletijo tudi na razlike med ponudbo in povpraševanjem, tj. razlika med ceno delnice prodano po (povpraševalna cena) in cena, po kateri se lahko kupi (ponujena cena).

Primarni trg: Pooblaščenih udeleženci, ki trgujejo neposredno s podskladom, bodo plačali transakcijske stroške, ki veljajo za njihov primarni trg.

Kako dolgo naj ga hranim in ali lahko predčasno vzamem denar?

Priporočena doba držanja: 5 let. To obdobje temelji na naši oceni značilnosti tveganja in donosnosti ter stroškov podsklada. to izdelek je namenjen srednjeročni naložbi; pripravljeni morate ostati vloženi vsaj 5 let. Svojo naložbo lahko unovčite kadar koli časa ali naložbo zadržite dlje.

Razpored naročil: Naročila za odkup je treba prejeti pred 17. uro (po pariškem času) na datum izračuna čiste vrednosti sredstev. Prosimo, glejte VEČ ENOT FRANCIJA prospekt za več informacij o odkupih.

Kako se lahko pritožim?

Če imate kakršne koli pritožbe, lahko:

- Pošta Amundi Asset Management na 91-93 boulevard Pasteur, 75015 Pariz, Francija
- Pošljite e-pošto na pritožbe@amundi.com

V primeru pritožbe morate jasno navesti svoje kontaktne podatke (ime, naslov, telefonsko številko ali e-poštni naslov) in podati kratko obrazložitev. vaše pritožbe. Več informacij je na voljo na naši spletni strani www.amundi.fr.

Če imate pritožbo glede osebe, ki vam je svetovala o tem izdelku ali vam ga je prodala, vam bo povedala, kam se lahko pritožite.

Druge pomembne informacije

Najdete lahko prospekt, dokumente s ključnimi informacijami, obvestila vlagateljem, finančna poročila in dodatne dokumente z informacijami v zvezi z izdelka, vključno z različnimi objavljenimi politikami izdelka na naši spletni strani www.amundi.fr. Kopijo teh dokumentov lahko zahtevate tudi na sedež družbe za upravljanje.

Za več informacij o kotaciji sklada in instituciji vzdrževalca trga si oglejte prospekt sklada v razdelku »Pogoji za nakup in prodaja na sekundarnem trgu« in »Market maker finančne institucije«. Okvirno čisto vrednost sredstev borzni operater objavlja v realnem času v času trgovanja.

Ko se ta izdelek uporablja kot naložbeno vozilo v pogodbi o življenjskem zavarovanju ali kapitalizaciji, dodatne informacije o tej pogodbi, kot je stroške pogodbe, ki niso vključeni v stroške, navedene v tem dokumentu, kontaktne podatke za pritožbe in postopke v primeru, zamude zavarovalnice so navedeni v dokumentu s ključnimi informacijami pogodbe, ki vam ga mora posredovati vaša zavarovalnica oz. posrednik ali katerikoli drug zavarovalni posrednik v skladu s svojo zakonsko obveznostjo.

Pretekla uspešnost: na www.amundi.fr lahko prenesete preteklo uspešnost podsklada v zadnjih desetih letih.

Scenariji uspešnosti: prejšnje scenarije uspešnosti lahko najdete mesečno posodobljene na www.amundi.fr.

Produkt

AMUNDI EURO STOXX 50 II UCITS ETF Acc

En delfond av MULTI UNITS FRANCE

Förvaltningsbolag: Amundi Asset Management (hädanefter: "vi" "Förvaltningsbolaget") medlemsnummer FR0013056359 rättslag: EUR

Förvaltningsbolagets webbplats: www.amundi.fr
Ring +33 143233030 för mer information.

Des ansvarar för att övervaka Amundi Asset Management i förhållande till detta nyckelinformationsdokument.

Amundi Asset Management är auktoriserat i Frankrike under nummer GP-04000036 och regleras av AMF.

Nyckelinformation Dokumentproduktionsdatum: 2024-12-13.

Vad är denna produkt?

Typ: Andelar i en delfond av MULTI UNITS FRANCE, ett UCITS (företag för kollektiva investeringar i överlåtbara värdepapper), etablerade i formen av en SICAV.

Löptid: Produkten har en varaktighet på 99 år. Förvaltningsbolaget kan upplösa produkten genom likvidation eller fusion med annan produkt i enlighet med lagkrav.

AMF-klassificering ("Autorité des Marchés Financiers"): Landaktier i euroområdet

Mål: Fonden är ett passivt förvaltad indexbaserat UCITS.

Fondens mål är att replikera resultatet, både uppåt och nedåt, för EURO STOXX 50 Net Return Index (återinvesterad nettoutdelning)

("Riktmärket"), denominerad i euro (EUR) och representativ för 50 värdepapper i investeringsklass i euroområdet, samtidigt som spåringsfelet minimeras mellan fondens resultat och jämförelseindex.

Den förväntade nivån på spåringsfelet under normala marknadsförhållanden anges i fondprospektet.

Webbplatsen <http://www.stoxx.com/indices> ger mer detaljerad information om benchmark.

Fonden strävar efter att uppnå sitt mål genom direkt replikering, dvs genom att i första hand investera i en korg av tillgångar som består av de värdepapper som består av referensvärdet och/eller godtagbara finansiella instrument som representerar hela eller delar av de värdepapper som ingår i jämförelseindexet.

För att optimera benchmark-replikeringen kan fonden använda en samplingsteknik, såväl som garanterad tillfällig försäljning av värdepapper.

All användning av dessa tekniker anges på webbplatsen amundi-etf.com.

Den uppdaterade sammansättningen av portföljen av värdepapper som innehas av fonden nämns på webbplatsen amundi-etf.com.

Dessutom visas det indikativa substansvärdet på fondens Reuters- och Bloomberg-sidor och kan även nämnas på fondens aktie utbyta webbplatser.

Fonden är berättigad till den franska Plan d'Epargne en Actions (PEA) och investerar följaktligen minst 75 % av sina tillgångar i aktier i Europeiska Unionsländer.

Avsedda icke-professionella investerare: Denna produkt är avsedd för investerare med grundläggande kunskaper och ingen eller begränsad erfarenhet av att investera i fonder, som är som försöker öka värdet på sin investering under den rekommenderade innehavsperioden och som kan bära en förlust på upp till hela det investerade beloppet.

Produkten är inte öppen för invånare i USA/"US Person" (definitionen av "US Person" finns tillgänglig på Management

Företagets hemsida www.amundi.com och/eller i prospektet).

Inlösen och transaktion: Delfondens aktier är noterade och handlas på en eller flera börser. Under normala omständigheter kan du

handla aktier under börsens öppettider. Endast auktoriserade deltagare (t.ex. utvalda finansinstitut) kan handla aktier direkt med delfonden på den primära marknaden. Ytterligare information finns i MULTI UNITS FRANCE-prospektet.

Utdelningspolicy: Eftersom detta är en icke-utdelande andelsklass återinvesteras kapitalavkastningen.

Mer information: Ytterligare information om denna produkt, inklusive prospekt och finansiella rapporter, finns tillgänglig kostnadsfritt på begäran


från: Amundi Asset Management, 91-93 boulevard Pasteur, 75015 Paris, Frankrike.

Produktens substansvärde finns tillgängligt på www.amundi.fr

Förvaringsinstitut: SOCIETE GENERALE.

Vilka är riskerna och vad kan jag få tillbaka?

RISKINDIKATOR



Riskindikatorn förutsätter att du behåller produkten i fem år.

Den sammanfattande riskindikatorn är en guide till risknivån för denna produkt jämfört med andra produkter. Det visar hur troligt det är att produkten kommer att förlora pengar på grund av rörelser på marknaderna eller för att vi inte kan betala dig.

Vi har klassificerat denna produkt som 5 av 7, vilket är en medelhög riskklass. Detta värderar de potentiella förlusterna från framtida resultat till medelhöga nivå och dåliga marknadsförhållanden kommer sannolikt att påverka vår förmåga att betala dig.

Ytterligare risker: Marknadslikviditetsrisk kan förstärka variationen i produktprestanda.

Den här produkten innehåller inget skydd mot framtida marknadsresultat så att du kan förlora en del eller hela din investering.

Förutom de risker som ingår i riskindikatorn kan andra risker påverka delfondens resultat. Se MULTI UNITS FRANCE-prospektet.

PRESTANDA SCENARIER

De ogynnsamma, måttliga och gynnsamma scenarierna som visas är illustrationer som använder delfondens sämsta, genomsnittliga och bästa resultat under senaste tio åren. Marknader kan utvecklas mycket annorlunda i framtiden. Stressscenariot visar vad du kan få tillbaka under extrema marknadsförhållanden.

Vad du får ut av den här produkten beror på framtida marknadsresultat. Marknadsutvecklingen i framtiden är osäker och kan inte vara det exakt förutspått.

Rekommenderad innehavstid: 5 år		Om du lämnar efter	
Investering 10 000 euro		1 år 5 år	
Scenarier			
Minimum	Det finns ingen garanterad lägsta avkastning. Du kan förlora en del eller hela din investering.		
Stressscenario	Vad du kan få tillbaka efter kostnader	1 570 €	€1 460
	Genomsnittlig avkastning varje år	-84,3 %	-31,9 %
Ogynnsamt scenario	år Vad du kan få tillbaka efter kostnader	€8 310	€8 600
	Genomsnittlig avkastning varje år	-16,9 %	-3,0 %
Moderat scenario	Vad du kan få tillbaka efter kostnader	€10 620	€14 220
	Genomsnittlig avkastning varje år	6,2 %	7,3 %
Gynnsamt scenario	Vad du kan få tillbaka efter kostnader	€14 700	€17 390
	Genomsnittlig avkastning varje år	47,0 %	11,7 %

Siffrorna som visas inkluderar alla kostnader för själva produkten, men kan eller inte inkludera alla kostnader som du betalar till din rådgivare eller distributör. De siffror tar inte hänsyn till din personliga skattesituation, vilket också kan påverka hur mycket du får tillbaka.

Ogynnsamt scenario: Denna typ av scenario inträffade för en investering gjord mellan 31/03/2015 och 31/03/2020.

Måttligt scenario: Denna typ av scenario inträffade för en investering gjord mellan 31/05/2018 och 31/05/2023.

Gynnsamt scenario: Denna typ av scenario inträffade för en investering gjord mellan 31/05/2019 och 31/05/2024

Vad händer om Amundi Asset Management inte kan betala ut?

Produkten är ett samägande av finansiella instrument och inlåning skild från förvaltningsbolaget. I händelse av försummelse från förvaltningsbolagets sida kommer tillgångarna i produkten som innehas av förvaringsinstitutet inte att påverkas. I händelse av fallissemang från förvaringsinstitutet, risken för finansiell förlust till produkten mildras på grund av den rättsliga åtskillnaden mellan förvaringsinstitutets tillgångar från produktens.

Vad kostar det?

Personen som ger dig råd om eller säljer den här produkten kan debitera dig för andra kostnader. Om så är fallet kommer denna person att ge dig information om dessa kostnader och hur de påverkar din investering.

KOSTNADER ÖVER TID

Tabellerna visar de belopp som tas från din investering för att täcka olika typer av kostnader. Dessa belopp beror på hur mycket du investerar, och hur länge du håller produkten. Beloppen som visas här är illustrationer baserade på ett exempel på investeringsbelopp och olika möjliga investeringar perioder.

Vi har antagit:

- under det första året skulle du få tillbaka det belopp du investerade (0 % årlig avkastning). För övriga innehavsperioder har vi antagit produkten fungerar som visas i det måttliga scenariot.
- 10 000 euro investeras.

Investering 10 000 euro		
Scenarier	Om du lämnar efter	
	1 år	5 år*
Totala kostnader	20 €	€144
Årlig kostnadspåverkan** *	0,2 %	0,2 %

Rekommenderad innehavsperiod.

** Detta illustrerar hur kostnaderna minskar din avkastning varje år under innehavsperioden. Den visar till exempel att om du avslutar vid den rekommenderade innehavsperioden är din genomsnittliga avkastning per år beräknas bli 7,51 % före kostnader och 7,30 % efter kostnader.

Vi tar ingen startavgift

SAMMANSTÄLLNING AV KOSTNADER

Engångskostnader vid in- eller utresa		Om du går ur efter 1 år
Inträdeskostnader*	Vi tar ingen inträdesavgift för denna produkt.	Upp till 0 EUR
Utgångskostnader*	Vi tar ingen uttagsavgift för den här produkten, men personen som säljer produkten till dig kan göra det.	0,00 EUR
Löpande kostnader tas varje år		
Förvaltningsavgifter och annat administrativt eller operativt kostnader	0,20 % av värdet av din investering per år. Denna procentsats baseras på de faktiska kostnaderna under det senaste året.	20,00 EUR
Transaktionskostnader	0,00 % av värdet av din investering per år. Detta är en uppskattning av de kostnader som uppstår när vi köper och säljer underliggande investeringar för produkten. Det faktiska beloppet kommer att variera beroende på volymen av våra inköp och försäljning.	0,19 EUR
Tillfälliga kostnader som tas under särskilda villkor		
Prestationsbaserade avgifter *	Det finns ingen prestationsavgift för denna produkt.	0,00 EUR

* Sekundärmarknad: eftersom delfonden är en ETF kommer investerare som inte är auktoriserade deltagare vanligtvis endast att kunna köpa eller sälja sina aktier på andrahandsmarknaden. Som ett resultat, investerare kommer att betala courtage och/eller transaktionsavgifter för sina transaktioner på aktiemarknaden. Dessa mäklaravgifter och/eller transaktionsavgifter varken debiteras eller betalas av Delfond eller förvaltningsbolaget, men av investerarens egen mellanhand. Vidare kan investerare även drabbas av köp- och säljspreddar, det vill säga skillnaden mellan det pris en aktie kan vara sålts till (förfrågan pris) och det pris den får köpas till (köppris).

Primärmarknad: Auktoriserade deltagare som handlar direkt med delfonden kommer att betala de transaktionskostnader som gäller för dess primära marknad.

Hur länge ska jag hålla det och kan jag ta ut pengar tidigt?

Rekommenderad innehavstid: 5 år. Denna period baseras på vår bedömning av delfondens risk- och avkastningsegenskaper och kostnader. Detta produkt är designad för medelfristiga investeringar; du bör vara beredd att stanna investerad i minst 5 år. Du kan lösa in din investering när som helst tid, eller behålla investeringen längre.

Orderschema: Inlösenordrar måste vara mottagna före kl. 17.00 (Paris-tid) på datumet för beräkning av substansvärdet. Se MULTI ENHETER FRANKRIKE prospekt för mer information om inlösen.

Hur kan jag klaga?

Om du har några klagomål kan du:

- Maila Amundi Asset Management på 91-93 boulevard Pasteur, 75015 Paris, Frankrike
- E-post till complaints@amundi.com

Vid ett klagomål måste du tydligt ange dina kontaktuppgifter (namn, adress, telefonnummer eller e-postadress) och ge en kort förklaring av ditt klagomål. Mer information finns på vår hemsida www.amundi.fr.

Om du har ett klagomål på personen som tipsade dig om denna produkt, eller som sålde den till dig, kommer de att tala om för dig var du ska klaga.

Annat relevant information

Du kan hitta prospektet, nyckelinformationsdokument, meddelanden till investerare, finansiella rapporter och ytterligare informationsdokument relaterade till produkt inklusive olika publicerade policyer för produkten på vår webbplats www.amundi.fr. Du kan också begära en kopia av sådana dokument på förvaltningsbolagets säte.

För mer information om fondens notering och marknadsgarantistitutet hänvisas till fondens prospekt, i "Villkor för köp och försäljning på andrahandsmarknaden" och "Marknadsgarant finansinstitutioner". Det indikativa substansvärdet publiceras i realtid av aktiemarknadsoperatören under öppettider.

När denna produkt används som ett fondanknutna fordon i ett livförsäkrings- eller kapitaliseringsavtal, ytterligare information om detta avtal, t.ex. kostnader för kontraktet, som inte ingår i de kostnader som nämns i detta dokument, kontaktuppgifterna för klagomål och förfarandena i händelsen försäkringsbolagets fallissemang anges i avtalets nyckelinformationsdokument, som måste tillhandahållas dig av din försäkringsgivare eller mäklare eller någon annan försäkringsförmedlare i enlighet med sin rättsliga skyldighet.

Tidigare resultat: Du kan ladda ner delfondens tidigare resultat under de senaste tio åren på www.amundi.fr.

Prestationsscenarioer: Du kan hitta tidigare prestationsscenarioer uppdaterade månadsvis på www.amundi.fr.

Vara

AMUNDI EURO STOXX 50 II UCITS ETF Acc

Undirsjóður MULTI UNITS FRANCE

Rekstrarfélag: Amundi Asset Management (hér eftir: „við“ „umsýslufélagið“), aðili að Amundi fyrirkæpasamtæðum.

Heimasíða rekstrarfélagsins: www.amundi.fr
Hringdu í +33 143233030 fyrir frekari upplýsingar.

Des bærir á eftir í Amundi Asset Management í tengslum við þetta lykilupplýsingaskjal.

Amundi Asset Management er með leyfi í Frakklandi undir númerinu GP-04000036 og undir stjórn AMF.

Lykilupplýsingar Framleiðsludagur skjals: 13/12/2024.

Hvað er þessi vara?

Tegund: Hlutabréf undirsjóðs MULTI UNITS FRANCE, verðbréfasjóðs (fyrirtæki um sameiginlega fjárfestingu í framseljanlegum verðbréfum), stofnað á forminu af SICAV.**Gildistími:** Varan endist í 99 ár. Rekstrarfélaginu er heimilt að leysa vöruna upp með gjaldþroti eða samruna við aðra vara í samræmi við lagaskilyrði.**AMF flokkun ("Autorité des Marchés Financiers"):** Hlutabréf á evrusvæðinu**Markmið:** Sjóðurinn er aðgerðalaust stýrður verðbréfasjóður með vísitölu.

Markmið sjóðsins er að endurtaka árangur, bæði upp og niður, á EURO STOXX 50 Net Return Index (hreinn arður endurfjárfestur) ("viðmiðið"), í evrum (EUR) og er fulltrúi 50 verðbréfa á evrusvæðinu í fjárfestingarflokk, á sama tíma og rakningarskekkjan er í lágmarki á milli afkomu sjóðsins og viðmiðunar.

Væntanlegt magn rakningarvillunnar við venjulegar markaðsaðstæður er tilgreint í útboðslýsingu sjóðsins.

Vefsíðan <http://www.stoxx.com/indices> veitir ítarlegri upplýsingar um viðmiðið.

Sjóðurinn stefnir að því að ná markmiði sínu með beinni eftirlíkingu, þ.e. með því að fjárfesta fyrst og fremst í eignakörfu sem samanstendur af verðbréfum sem innihalda viðmiðið og/eða viðurkennda fjármálagerninga sem tákna öll eða hluta þeirra verðbréfa sem viðmiðið samanstendur af.

Til að hámarka afritun viðmiða getur sjóðurinn notað úrtaksaðferð, auk trygðrar tímabundinnar sölu verðbréfa.

Öll notkun þessara aðferða er tilgreind á vefsíðunni amundi.etf.com.Uppfærð samsetning verðbréfasafns sjóðsins er getið á vefsíðunni amundi.etf.com.

Að auki birtist leiðbeinandi hrein eign á Reuters og Bloomberg síðum sjóðsins og má einnig nefna það á hlutabréfum sjóðsins. skiptast á vefsíðum.

Sjóðurinn er gjaldgengur í franska Plan d'Epargne en Actions (PEA) og fjárfestir þar af leiðandi að lágmarki 75% af eignum sínum í hlutabréfum í Evrópu. Sambandslönd.

Fyrirhugaðir almennir fjárfestar: Þessi vara er ætluð fjárfestum með grunnþekkingu og enga eða takmarkaða reynslu af fjárfestingum í sjóðum, sem eru sem leitast við að auka verðmæti fjárfestingar sinnar á ráðlögðum eignarhaldstíma og geta borið tap upp að fullri fjárhæð sem fjárfest er.

Varan er ekki opin íbúum Bandaríkjanna/"US Person" (skilgreiningin á "US Person" er aðgengileg á stjórnendum

Heimasíða fyrirtækisins www.amundi.com og/eða í útboðslýsingu).**Innlausn og viðskipti:** Hlutabréf undirsjóðsins eru skráð og verslað í einni eða fleiri kauphöllum. Undir venjulegum kringumstæðum geturðu það eiga viðskipti með hlutabréf á opnunartíma kauphallar. Aðeins viðurkenndir þátttakendur (td valdar fjármálastofnanir) geta átt viðskipti með hlutabréf beint við undirsjóðinn á aðalmarkaði. Nánari upplýsingar er að finna í útboðslýsingu MULTI UNITS FRANCE.**Dreifingarstefna:** Þar sem þetta er hlutabréfaflokkur sem ekki dreifir eru fjárfestingartekjur endurfjárfestar.**Frekari upplýsingar:** Frekari upplýsingar um þessa vöru, þar á meðal útboðslýsingu og fjárhagsskýrslur, eru fáanlegar án endurgjalds sé þess óskað

frá: Amundi Asset Management, 91-93 boulevard Pasteur, 75015 París, Frakklandi.

Hreint eignarvirði vörunnar er aðgengilegt á www.amundi.fr**Vörsluaðili:** SOCIETE GENERALE.

Hver er áhættan og hvað gæti ég fengið í staðinn?

Áhættuvísir



Lægsta áhættan

Mest áhætta



Áhættuvísirinn gerir ráð fyrir að þú geymir vöruna í fimm ár.

Samantektaráhættuvísirinn er leiðarvísir um áhættustig þessarar vöru samanborið við aðrar vörur. Það sýnir hversu líklegt er að varan tapi peningum vegna hreyfingar á mörkuðum eða vegna þess að við getum ekki borgað þér.

Við höfum flokkað þessa vöru sem 5 af 7, sem er miðlungs hár áhættuflokkur. Þetta metur hugsanlegt tap af framtíðarárangri miðlungs hátt stigi og slæmar markaðsaðstæður munu líklega hafa áhrif á getu okkar til að greiða þér.

Viðbótaráhætta: Lausafjárahætta á markaði gæti aukid breytileika vöruframmistöðu.

Þessi vara felur ekki í sér neina vernd gegn framtíðarárangri á markaði svo þú gætir tapað einhverju eða öllu af fjárfestingu þinni.

Fyrir utan áhættuna sem innifalin er í áhættuvísinum geta aðrar áhættur haft áhrif á afkomu undirsjóðsins. Vinsamlega skoðuðu útbóðslýsingu MULTI UNITS FRANCE.

FRAMKVÆMDASTJÓRN

Óhagstæðar, meðallagi og hagstæður aðstæður sem sýndar eru eru skýringarmyndir með verstu, meðaltali og bestu frammistöðu undirsjóðsins á tímabilinu. síðustu tíu ár. Markaðir gætu þróast allt öðruvísi í framtíðinni. Streituviðsmyndin sýnir hvað þú gætir fengið til baka við erfiðar markaðsaðstæður.

Það sem þú færð úr þessari vöru fer eftir markaðsframmistöðu í framtíðinni. Markaðspróun í framtíðinni er óviss og getur ekki verið nákvæmlega spáð.

Ráðlagður eignartími: 5 ár			
Fjárfesting 10.000 evrur			
Sviðsmyndir		Ef þú ferð út á eftir	
		1 ár 5 ár	
Lágmark	Það er engin lágmarks tryggð ávöxtun. Þú gætir tapað einhverju eða öllu af fjárfestingunni þinni.		
Streituviðsmynd	Það sem þú gætir fengið til baka eftir kostnað Meðalávöxtun á hverju ári Það	€1.570 -84,3%	€ 1.460 -31,9%
Óhagstætt sviðsmynd	sem þú gætir fengið til baka eftir kostnað Meðalávöxtun á hverju ári	€8.310 -16,9%	€ 8.600 -3,0%
Miðlungs sviðsmynd	Það sem þú gætir fengið til baka eftir kostnað Meðalávöxtun á hverju ári	€ 10.620 6,2%	€ 14.220 7,3%
Hagstætt sviðsmynd	Það sem þú gætir fengið til baka eftir kostnað Meðalávöxtun á hverju ári	€14.700 47,0%	€17.390 11,7%

Tölurnar sem sýndar eru innihalda allan kostnað við vöruna sjálfa, en geta innifalið allan kostnaðinn sem þú greiðir til ráðgjafa eða dreifingaraðila eða ekki. Þú getur ekki tillit til persónulegrar skattastöðu þinnar, sem getur einnig haft áhrif á hversu mikið þú færð til baka.

Óhagstæð atburðarás: Þessi tegund atburðarás átti sér stað fyrir fjárfestingu sem gerð var á milli 31/03/2015 og 31/03/2020.

Hóflæg atburðarás: Þessi tegund atburðarás átti sér stað fyrir fjárfestingu sem gerð var á milli 31/05/2018 og 31/05/2023.

Hagstæð atburðarás: Þessi tegund atburðarás átti sér stað fyrir fjárfestingu sem gerð var á milli 31/05/2019 og 31/05/2024

Hvað gerist ef Amundi Asset Management getur ekki greitt út?

Varan er sameign fjármálagerninga og innlána aðskilið frá rekstrarfélaginu. Komi til vanskila af hálfu rekstrarfélagsins verða eignir vörunnar í eigu vörsluaðila ekki fyrir áhrifum. Komi til vanskila af hálfu vörsluaðila, áhættu á fjárhagslegum tap á vörunni er mildað vegna lagalegrar aðskilnaðar eigna vörsluaðilans frá eignum vörunnar.

Hver er kostnaðurinn?

Sá sem ráðleggur eða selur þér þessa vöru gæti rúkað þig um annan kostnað. Ef svo er mun þessi aðili veita þér upplýsingar um þennan kostnað og hvernig þau hafa áhrif á fjárfestingu þína.

KOSTNAÐUR MEÐ TÍMANN

Tölflurnar sýna þær upphæðir sem eru teknar af fjárfestingu þinni til að standa undir mismunandi tegundum kostnaðar. Þessar upphæðir fara eftir því hversu mikið þú fjárfestir og hversu lengi þú geymir vöruna. Upphæðirnar sem sýndar eru hér eru myndir byggðar á dæmi um fjárfestingarupphæð og mismunandi mögulega fjárfestingu tímabil.

Við höfum gert ráð fyrir:

- á fyrsta ári færðu til baka þá upphæð sem þú fjárfestir (0% árleg ávöxtun). Fyrir önnur geymslutímabil höfum við gert ráð fyrir vörunni

virkar eins og sýnt er í hóflegri atburðarás.

- Fjárfest er 10.000 evrur.

Fjárfesting 10.000 evrur		
Sviðsmyndir	Eftir 1 ár	
	1 ár	Ef þú ferð út á eftir 5 ár*
Heildarkostnaður	€20	€ 144
Árleg kostnaðaráhrif**	0,2%	0,2%

Ráðlagður geymslutími.
 ** Þetta sýnir hvernig kostnaður dregur úr ávöxtun þinni á hverju ári yfir eignarhaldstímabilið. Til dæmis sýnir það að ef þú hættir á ráðlögðum eignartíma er meðalávöxtun þín á ári gert ráð fyrir 7,51% fyrir kostnað og 7,30% eftir kostnað.
 Við innheimtum ekki þáttökugjald

SAMSETNING KOSTNAÐAR

Einskiptiskostnaður við inngöngu eða brottför		Ef þú ferð út eftir 1 ár
Aðgangskostnaður*	Við rúkkum ekki þáttökugjald fyrir þessa vöru.	Allt að 0 EUR
Útgöngukostnaður*	Við rúkkum ekki útgöngugjald fyrir þessa vöru, en sá sem selur þér vöruna getur gert það.	EUR 0,00
Viðvarandi kostnaður tekinn á hverju ári		
Umsýslugjöld og annað stjórnunarlega eða rekstrarlega kostnaður	0,20% af verðmæti fjárfestingar þinnar á ári. Þetta hlutfall er byggt á raunkostnaði síðasta árs.	EUR 20,00
Viðskiptakostnaður	0,00% af verðmæti fjárfestingar þinnar á ári. Þetta er mat á kostnaði sem fellur til þegar við kaupum og seljum undirliggjandi fjárfestingar fyrir vöruna. Raunveruleg upphæð mun vera mismunandi eftir magni innkaupa okkar og sölu.	0,19 evrur
Tilfallandi kostnaður tekinn undir sérstökum skilyrðum		
Árangursgjöld * Eftirmarkaður:	Það er ekkert frammistöðugjald fyrir þessa vöru.	EUR 0,00

Þar sem undirsjóðurinn er ETF munu fjárfestar sem eru ekki viðurkenndir þátttakendur venjulega aðeins geta keypt eða selt hlutabréf sín á eftirmarkaði. Þar af leiðandi, fjárfestar mun greiða verðbréfamíðlun og/eða viðskiptagjöld af viðskiptum sínum á hlutabréfamarkaði. Þessi miðlunargjöld og/eða viðskiptagjöld eru hvorki innheimt né greidd af fyrirtækinu undirsjóði eða rekstrarfélagi, en með eigin milligönguáðila fjárfestis. Jafnframt geta fjárfestar einnig orðið fyrir kaup- og söluálagi, þ.e. munurinn á því verði sem hlutur getur verið selt á (tilboðsgengi) og það verði sem það má kaupa á (tilboðsgengi).
 Aðalmarkaður: Viðurkenndir þátttakendur sem eiga bein viðskipti við undirsjóðinn munu greiða viðskiptakostnaðinn sem á við á aðalmarkaði hans.

Hversu lengi ætti ég að halda því og get ég tekið peninga út snemma?

Ráðlagður eignartími: 5 ár. Þetta tímabil er byggt á mati okkar á áhættu- og ávinningseiginleikum og kostnaði undirsjóðsins. Þetta vara er hönnuð fyrir fjárfestingar til meðallangs tíma; þú ættir að vera tilbúinn að vera fjárfest í að minnsta kosti 5 ár. Þú getur innleyst fjárfestingu þína hvenær sem er tíma, eða halda fjárfestingunni lengur.

Þöntunaráætlun: Innlausnarpantanir verða að berast fyrir kl. 17:00 (Parísartími) á útreikningsdegi hreinnar eignar. Vinsamlega skoðu MULTI UNITS FRANCE lýsingu fyrir frekari upplýsingar um innlausnir.

Hvernig get ég kvartað?

Ef þú hefur einhverjar kvartanir geturðu:

- Sendu póst á Amundi Asset Management á 91-93 boulevard Pasteur, 75015 París, Frakklandi
- Tölvupóstur á complaints@amundi.com

Ef um kvörtun er að ræða verður þú að tilgreina tengiliðaupplýsingar þínar (nafn, heimilisfang, símanúmer eða netfang) og gefa stutta skýringu af kvörtun þinni. Nánari upplýsingar er að finna á heimasíðu okkar www.amundi.fr.

Ef þú hefur kvörtun vegna manneskjunnar sem ráðlagði þér um þessa vöru, eða sem seldi þér hana, mun hann segja þér hvar þú átt að kvarta.

Aðrar viðeigandi upplýsingar

Þú getur fundið útboðslýsingu, lykilupplýsingaskjöl, tilkynningar til fjárfesta, fjárhagsskýrslur og frekari upplýsingaskjöl sem tengjast vöru þar á meðal ýmsar birtar reglur um vöruna á vefsíðu okkar www.amundi.fr. Þú getur líka beðið um afrit af slíkum skjölum á skráð skrifstofa rekstrarfélagsins.

Nánari upplýsingar um skráningu sjóðsins og viðskiptavaka er að finna í útboðslýsingu sjóðsins, í „Kaupaskilmálum og sölu á eftirmarkaði“ og „Viðskiptavaki fjármálastofnanir“. Leiðbeinandi hrein eign er birt í rauntíma af rekstraraðila hlutabréfamarkaðar á opnunartíma.

Þegar þessi vara er notuð sem hluteildarskírteini í líftryggingar- eða eignarstýringarsamningi, eru viðbótarupplýsingar um þennan samning, svo sem kostnaður vegna samningsins, sem er ekki innifalinn í kostnaði sem nefndur er í þessu skjali, tengiliðaupplýsingar fyrir kvartanir og málsmeðferð ef vanefndir váttryggingafélagsins eru gefnar upp í lykilupplýsingaskjali samningsins, sem váttryggjandi eða váttryggjandi þinn verður að láta í té. miðlari eða öðrum váttryggingamiðlara í samræmi við lagaskyldu sína.

Fyrri árangur: Hægt er að hlaða niður fyrri afkomu undirsjóðsins á síðustu tíu árum á www.amundi.fr.

Frammistöðusviðsmyndir: Þú getur fundið fyrri frammistöðusviðsmyndir uppfærðar mánaðarlega á www.amundi.fr.

Produkt

AMUNDI EURO STOXX 50 II UCITS ETF Acc

Et underfond av MULTI UNITS FRANCE

Forvaltningsselskap: Amundi Asset Management (heretter: "vi" "forvaltningsselskapet") medlemsnr. FR0007054368. Valuta: EUR

Forvaltningsselskapets hjemmeside: www.amundi.fr
Ring +33 143233030 for mer informasjon.

Des er AMF ("Autorité des Marchés Financiers") Management i forhold til dette nøkkelinformasjonsdokumentet.

Amundi Asset Management er autorisert i Frankrike under nummer GP-04000036 og regulert av AMF.

Nøkkelinformasjon Dokumentproduksjonsdato: 13.12.2024.

Hva er dette produktet?

Type: Andeler i et underfond av MULTI UNITS FRANCE, et UCITS (foretak for kollektiv investering i overførbare verdipapirer), etablert i skjemaet av en SICAV.

Varighet: Produktet har en varighet på 99 år. Forvaltningsselskapet kan oppløse produktet ved likvidasjon eller fusjon med et annet produkt i samsvar med lovkrav.

AMF-klassifisering ("Autorité des Marchés Financiers"): Landaksjer i eurosonen

Mål: Fondet er et passivt forvaltet indeksbasert UCITS.

Fondets mål er å gjenskape resultatene, både oppover og nedover, til EURO STOXX 50 Net Return Index (netto utbytte reinvestert)

("Referanseindeksen"), denominert i euro (EUR) og representativ for 50 verdipapirer med investeringsgrad i eurosonen, samtidig som sporingsfeilen minimeres mellom fondets resultater og referanseindeksen.

Det forventede nivået av sporingsfeilen under normale markedsforhold er angitt i fondets prospekt.

Nettstedet <http://www.stoxx.com/indices> gir mer detaljert informasjon om benchmark.

Fondet tar sikte på å nå sitt mål gjennom direkte replikering, dvs. ved primært å investere i en kurv av aktiva som består av verdipapirene som består av referanseindeksen og/eller kvalifiserte finansielle instrumenter som representerer hele eller deler av verdipapirene som utgjør referanseindeksen.

For å optimalisere referansereplikering kan fondet bruke en samplingsteknikk, samt garantert midlertidig salg av verdipapirer.

Enhver bruk av disse teknikkene er angitt på nettstedet amundi.com.

Den oppdaterte sammensetningen av porteføljen av verdipapirer som holdes av fondet er nevnt på nettstedet amundi.com.

I tillegg vises den veiledende netto aktivaverdien på fondets Reuters- og Bloomberg-sider og kan også nevnes på fondets aksjer utveksle nettsider.

Fondet er kvalifisert for den franske Plan d'Epargne en Actions (PEA) og investerer følgelig minimum 75 % av sine aktiva i aksjer i europeiske Unionsland.

Tiltenkte detaljinvestorer: Dette produktet er beregnet på investorer med grunnleggende kunnskap og ingen eller begrenset erfaring med å investere i fond, som er søker å øke verdien av investeringen sin over den anbefalte holdeperioden og som er i stand til å bære et tap på opptil hele investert beløp.

Produktet er ikke åpent for innbyggere i USA/"US Person" (definisjonen av "US Person" er tilgjengelig på Management

Selskapets hjemmeside www.amundi.com og/eller i prospektet).

Innløsning og transaksjon: Underfondets aksjer er notert og handlet på en eller flere børser. Under normale omstendigheter kan du

handle aksjer i børsens åpningstid. Kun autoriserte deltakere (f.eks. utvalgte finansinstitusjoner) kan handle aksjer direkte med underfondet på primærmarkedet. Ytterligere detaljer er gitt i MULTI UNITS FRANCE-prospektet.

Distribusjonspolicy: Siden dette er en ikke-distribuerende andelsklasse, reinvesteres investeringsinntekter.

Mer informasjon: Ytterligere informasjon om dette produktet, inkludert prospektet og finansielle rapporter, er tilgjengelig gratis på forespørsel

fra: Amundi Asset Management, 91-93 boulevard Pasteur, 75015 Paris, Frankrike.

Produktets netto aktivaverdi er tilgjengelig på www.amundi.fr

Depositør: SOCIETE GENERALE.

Hva er risikoen og hva kan jeg få tilbake?

RISIKOINDIKATOR



Risikoindikatoren forutsetter at du beholder produktet i fem år.

Sammendragsrisikoindikatoren er en veiledning for risikonivået til dette produktet sammenlignet med andre produkter. Det viser hvor sannsynlig det er at produktet vil tape penger på grunn av bevegelser i markedene eller fordi vi ikke kan betale deg.

Vi har klassifisert dette produktet som 5 av 7, som er en middels høy risikoklasse. Dette vurderer potensielle tap fra fremtidig ytelse til middels høy nivå, og dårlige markedsforhold vil sannsynligvis påvirke vår kapasitet til å betale deg.

Ytterligere risikoer: Markedslikviditetsrisiko kan forsterke variasjonen i produktytelsene.

Dette produktet inkluderer ingen beskyttelse mot fremtidig markedsytelse, slik at du kan miste deler av eller hele investeringen.

I tillegg til risikoene som er inkludert i risikoindikatoren, kan andre risikoer påvirke underfondets ytelse. Vennligst se MULTI UNITS FRANCE-prospektet.

YTELSESCENARIER

De ugunstige, moderate og gunstige scenariene vist er illustrasjoner som bruker den dårligste, gjennomsnittlige og beste ytelsen til underfondet over siste ti årene. Markeder kan utvikle seg veldig annerledes i fremtiden. Stressscenarioet viser hva du kan få tilbake under ekstreme markedsforhold.

Hva du får fra dette produktet avhenger av fremtidig markedsytelse. Markedsutviklingen i fremtiden er usikker og kan ikke være det nøyaktig spådd.

Anbefalt holdeperiode: 5 år		Investering EUR 10 000	
Scenarier		Hvis du går ut etter 1 år 5 år	
Minimum	Det er ingen garantert minimumsavkastning. Du kan miste deler av eller hele investeringen.		
Stressscenario	Hva du kan få tilbake etter kostnader	€1570	€1460
	Gjennomsnittlig avkastning	-84,3 %	-31,9 %
Ugunstig scenario	hvert år Hva du kan få igjen etter kostnader	€8 310	€8600
	Gjennomsnittlig avkastning hvert år	-16,9 %	-3,0 %
Moderat scenario	Hva du kan få tilbake etter kostnader	€10 620	€14 220
	Gjennomsnittlig avkastning hvert år	6,2 %	7,3 %
Gunstig scenario	Hva du kan få tilbake etter kostnader	€14 700	€17 390
	Gjennomsnittlig avkastning hvert år	47,0 %	11,7 %

Tallene som vises inkluderer alle kostnadene for selve produktet, men inkluderer kanskje ikke alle kostnadene du betaler til din rådgiver eller distributør. De tallene tar ikke hensyn til din personlige skattesituasjon, noe som også kan påvirke hvor mye du får tilbake.

Ugunstig scenario: Denne typen scenario skjedde for en investering gjort mellom 31/03/2015 og 31/03/2020.

Moderat scenario: Denne typen scenario skjedde for en investering gjort mellom 31.05.2018 og 31.05.2023.

Gunstig scenario: Denne typen scenario skjedde for en investering gjort mellom 31.05.2019 og 31.05.2024

Hva skjer hvis Amundi Asset Management ikke klarer å betale ut?

Produktet er et sameie av finansielle instrumenter og innskudd adskilt fra forvaltningsselskapet. I tilfelle mislighold fra forvaltningsselskapet, vil eiendelene til produktet som holdes av depositaren ikke bli påvirket. Ved mislighold fra depositaren, risikoen for finansiell tap på produktet reduseres på grunn av den juridiske adskillelsen av depositarens eiendeler fra produktets.

Hva er kostnadene?

Personen som gir råd om eller selger deg dette produktet kan belaste deg for andre kostnader. I så fall vil denne personen gi deg informasjon om disse kostnadene og hvordan de påvirker investeringen din.

KOSTNADER OVER TID

Tabellene viser beløpene som tas fra investeringen din for å dekke ulike typer kostnader. Disse beløpene avhenger av hvor mye du investerer, og hvor lenge du holder produktet. Beløpene som vises her er illustrasjoner basert på et eksempel på investeringsbeløp og ulike mulige investeringsperioder.

Vi har antatt:

- det første året vil du få tilbake beløpet du investerte (0 % årlig avkastning). For de andre holdeperiodene har vi antatt produktet fungerer som vist i det moderate scenariet.
- 10 000 EUR er investert.

Investering EUR 10 000		
Scenarier	Hvis du går ut etter	
	1 år	5 år*
Totale kostnader	€20	€144
Årlig kostnadspåvirkning**	0,2 %	0,2 %

Anbefalt holdeperiode.

** Dette illustrerer hvordan kostnadene reduserer avkastningen hvert år over holdeperioden. For eksempel viser den at hvis du avslutter ved anbefalt holdeperiode, er gjennomsnittlig avkastning per år anslått til 7,51 % før kostnader og 7,30 % etter kostnader.

Vi krever ingen inngangsavgift

SAMMENSETNING AV KOSTNADER

Engangskostnader ved inn- eller utreise		Hvis du går ut etter 1 år
Inngangskostnader*	Vi krever ingen inngangsavgift for dette produktet.	Opptil 0 EUR
Utgangskostnader*	Vi krever ikke utgangsgebyr for dette produktet, men personen som selger deg produktet kan gjøre det.	EUR 0,00
Løpende kostnader tas hvert år		
Forvaltningsgebyr og annet administrativt eller driftsmessig kostnader	0,20 % av verdien av investeringen din per år. Denne prosentandelen er basert på de faktiske kostnadene det siste året.	20,00 EUR
Transaksjonskostnader	0,00 % av verdien av investeringen din per år. Dette er et estimat av kostnadene som påløper når vi kjøper og selger underliggende investeringer for produktet. Det faktiske beløpet vil variere avhengig av volumet av våre kjøp og salg.	EUR 0,19
Tilfeldige kostnader tatt under spesifikke forhold		
Resultatgebyrer *	Det er ingen ytelsesgebyr for dette produktet.	EUR 0,00

Sekundærmarkedet: Siden underfondet er en ETF, vil investorer som ikke er autoriserte deltakere vanligvis bare kunne kjøpe eller selge sine aksjer på annenhåndsmarkedet. Som et resultat, investorer vil betale meglerkostnader og/eller transaksjonsgebyrer på sine transaksjoner på aksjemarkedet. Disse meglergebyrene og/eller transaksjonsgebyrene verken belastes eller betales av underfondet eller forvaltningsselskapet, men av investorens egen mellommann. Videre kan investorer også pådra seg bid-asp-spreader, dvs. forskjellen mellom prisen en aksje kan være selges til (salgspris) og prisen det kan kjøpes til (budpris).

Primærmarkedet: Autoriserte deltakere som handler direkte med underfondet betaler transaksjonskostnadene som gjelder for dets primære marked.

Hvor lenge bør jeg holde den og kan jeg ta ut penger tidlig?

Anbefalt holdeperiode: 5 år. Denne perioden er basert på vår vurdering av underfondets risiko- og avkastningsegenskaper og kostnader. Dette produktet er designet for mellomlang sikt investering; du bør være forberedt på å forbli investert i minst 5 år. Du kan løse inn investeringen din når som helst tid, eller holde investeringen lenger.

Ordreplan: Innløsningsordrer må være mottatt før kl. 17.00 (Paris-tid) på datoen for beregning av netto aktivaverdi. Vennligst se MULTI ENHETER FRANKRIKE prospekt for mer informasjon om innløsninger.

Hvordan kan jeg klage?

Hvis du har noen klager, kan du:

- Send e-post til Amundi Asset Management på 91-93 boulevard Pasteur, 75015 Paris, Frankrike
- E-post til complaints@amundi.com

I tilfelle av en klage må du tydelig angi kontaktinformasjonen din (navn, adresse, telefonnummer eller e-postadresse) og gi en kort forklaring av klagen din. Mer informasjon er tilgjengelig på vår hjemmeside www.amundi.fr.

Hvis du har en klage på personen som informerte deg om dette produktet, eller som solgte det til deg, vil de fortelle deg hvor du skal klage.

Annen relevant informasjon

Du kan finne prospektet, nøkkelinformasjonsdokumenter, meldinger til investorer, finansielle rapporter og ytterligere informasjonsdokumenter knyttet til produkt inkludert ulike publiserte retningslinjer for produktet på vår nettside www.amundi.fr. Du kan også be om en kopi av slike dokumenter på forvaltningsselskapets registrerte kontor.

For mer informasjon om fondets notering og marked maker-institusjonen, vennligst se fondets prospekt, i "Betingelser for kjøp og salg på annenhåndsmarkedet" og "Market maker finansinstitusjoner". Den veiledende netto aktivaverdien publiseres i sanntid av børsoperatøren i åpningstidene.

Når dette produktet brukes som et unit-linked kjøretøy i en livsforsikring eller kapitaliseringskontrakt, vil tilleggsinformasjon om denne kontrakten, for eksempel kostnader ved kontrakten, som ikke er inkludert i kostnadene nevnt i dette dokumentet, kontaktinformasjonen for klager og prosedyrene i tilfellet mislighold av forsikringsselskapet er gitt i nøkkelinformasjonsdokumentet til kontrakten, som må gis til deg av forsikringsselskapet eller megler eller annen forsikringsformidler i samsvar med deres juridiske forpliktelse.

Tidligere resultater: Du kan laste ned tidligere resultater for underfondet de siste ti årene på www.amundi.fr.

Ytelsesscenarier: Du kan finne tidligere ytelsesscenarier oppdatert på månedlig basis på www.amundi.fr.