

Product

AMUNDI NASDAQ-100 UCITS ETF - DAILY HEDGED EUR

A Sub-Fund of Amundi Index Solutions

LU1681038599 - Currency: EUR

This Sub-Fund is authorised in Luxembourg.

Management Company: Amundi Luxembourg S.A. (hereafter: "we"), a member of the Amundi Group of companies, is authorised in Luxembourg and regulated by the Commission de Surveillance du Secteur Financier (CSSF).

The CSSF is responsible for supervising Amundi Luxembourg S.A. in relation to this Key Information Document.

For more information, please refer to www.amundi.lu or call +352 2686 8001.

This document was published on 30/10/2023.

KEY
INFORMATION
DOCUMENT

What is this product?

Type: Shares of a Sub-Fund of Amundi Index Solutions, an Undertaking for Collective Investments in Transferable Securities (UCITS), established as a SICAV.

Term: The term of the Sub-Fund is unlimited. The Management Company may terminate the fund by liquidation or merger with another fund in accordance with legal requirements.

Objectives: This Sub-Fund is passively managed.

The objective of this Sub-Fund is to track the performance of NASDAQ-100 Index, and to minimize the tracking error between the net asset value of the Sub-Fund and the performance of the Index. The Sub-Fund aims to achieve a level of tracking error of the Sub-Fund and its index that will not normally exceed 1%.

The Index is a Total Return Index : dividends paid by the index constituents are included in the Index return.

NASDAQ-100 Index is an equity index representative of securities issued by non-financial companies listed on the NASDAQ stock exchange, an American market which specifically includes American and non-American stocks.

More information about the composition of the index and its operating rules are available in the prospectus and at: Nasdaq

The Index value is available via Bloomberg (XNDX).

The Sub-Fund will apply an Indirect Replication methodology to get exposition to the Index. The Sub-Fund will invest into a total return swap (financial derivative instrument) delivering the performance of the Index against the performance of the assets held. Derivatives are integral to the Sub-Fund's investment strategies.

Dividend Policy : the accumulation share automatically retains, and re-invests, all attributable income within the Sub-Fund; thereby accumulating value in the price of the accumulation shares.

The minimum recommended holding term is 5 years.

The Sub-Fund's shares are listed and traded on one or more stock exchanges. In normal circumstances, you may deal in shares during the trading hours of the stock exchanges, provided that the Market Makers can maintain market liquidity. Only authorised participants (e.g. selected

financial institutions) may deal in shares directly with the Sub-Fund on the primary market. Further details are provided in the prospectus of the UCITS.

Intended Retail Investor: This product is intended for investors, with a basic knowledge of and no or limited experience of investing in funds seeking to increase the value of their investment over the recommended holding period and who are prepared to take on a high level of risk to their original capital.

Redemption and Dealing: The Sub-Fund's shares are listed and traded on one or more stock exchanges. In normal circumstances, you may deal in shares during the trading hours of the stock exchanges. Only authorised participants (e.g., selected financial institutions) may deal in shares directly with the Sub-Fund on the primary market. Further details are provided in the Amundi Index Solutions prospectus.

Distribution policy: As this is a non-distributing share class, investment income is reinvested. the accumulation share automatically retains, and re-invests, all attributable income within the Sub-Fund; thereby accumulating value in the price of the accumulation shares.

More Information: You may get further information about the Sub-Fund, including the prospectus, and financial reports which are available at and free of charge on request from: Amundi Luxembourg S.A. at 5, allée Scheffer 2520 Luxembourg, Luxembourg.

The Net Asset Value of the Sub-Fund is available on www.amundi.lu.

Depository: CACEIS Bank, Luxembourg Branch.

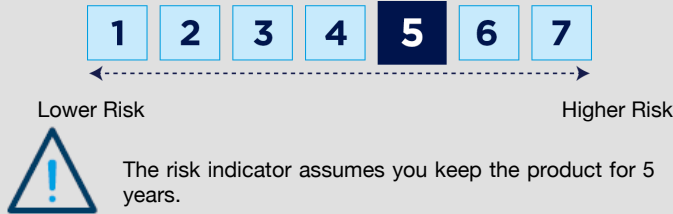
Representative in Switzerland: CACEIS (Switzerland) SA, 35 Route de Signy, Case postale 2259, CH-1260 Nyon .

Paying agent in Switzerland: CACEIS Bank, Montrouge, succursale de Nyon/Suisse, 35 Route de Signy, CH-1260 Nyon, Suisse.

In Switzerland, the prospectus, the Key Information Document, the Articles of incorporation as well as the annual and semi-annual reports of this UCITS can be obtained, free of charge, at the representative in Switzerland.

What are the risks and what could I get in return?

RISK INDICATOR



We have classified this product as 5 out of 7, which is a medium-high risk class. This rates the potential losses from future performance at a medium-high level, and poor market conditions will likely impact our capacity to pay you.

Additional risks: Market liquidity risk could amplify the variation of product performances.

This product does not include any protection from future market performance so you could lose some or all of your investment.

Beside the risks included in the risk indicator, other risks may affect the Sub-Fund's performance. Please refer to the Amundi Index Solutions prospectus.

The summary risk indicator is a guide to the level of risk of this product compared to other products. It shows how likely it is that the product will lose money because of movement in the markets or because we are not able to pay you.

PERFORMANCE SCENARIOS

The unfavourable, moderate, and favourable scenarios shown are illustrations using the worst, average, and best performance of the Sub-Fund over the last 10 years. Markets could develop very differently in the future. The stress scenario shows what you might get back in extreme market circumstances.

What you get from this product depends on future market performance. Market developments in the future are uncertain and cannot be accurately predicted.

Recommended holding period : 5 years Investment EUR 10,000			
Scenarios		If you exit after	
		1 year	5 years
Minimum	There is no minimum guaranteed return. You could lose some or all of your investment.		
Stress Scenario	What you might get back after costs	€870	€870
	Average return each year	-91.3%	-38.6%
Unfavourable Scenario	What you might get back after costs	€6,150	€7,770
	Average return each year	-38.5%	-4.9%
Moderate Scenario	What you might get back after costs	€11,090	€18,460
	Average return each year	10.9%	13.0%
Favourable Scenario	What you might get back after costs	€15,650	€29,110
	Average return each year	56.5%	23.8%

The figures shown include all the costs of the product itself, but may or may not include all the costs that you pay to your advisor or distributor. The figures do not take into account your personal tax situation, which may also affect how much you get back.

This type of scenario occurred for an investment using a suitable proxy.

Favourable scenario: this type of scenario occurred for an investment between 30/12/2016 and 31/12/2021.

Moderate scenario: this type of scenario occurred for an investment between 29/06/2018 and 30/06/2023

Unfavourable scenario: this type of scenario occurred for an investment between 31/12/2021 and 26/10/2023 .

What happens if Amundi Luxembourg S.A. is unable to pay out?

A separate pool of assets is invested and maintained for each Sub-Fund of Amundi Index Solutions. The assets and liabilities of the Sub-Fund are segregated from those of other sub-funds as well as from those of the Management Company, and there is no cross-liability among any of them. The Sub-Fund would not be liable if the Management Company or any delegated service provider were to fail or default.

What are the costs?

The person advising on or selling you this product may charge you other costs. If so, this person will provide you with information about these costs and how they affect your investment.

The tables show the amounts that are taken from your investment to cover different types of costs. These amounts depend on how much you invest, and how long you hold the product. The amounts shown here are illustrations based on an example investment amount and different possible investment periods.

We have assumed:

- In the first year you would get back the amount that you invested (0 % annual return). For the other holding periods we have assumed the product performs as shown in the moderate scenario.
- EUR 10,000 is invested.

COSTS OVER TIME

Scenarios	Investment EUR 10,000	
	1 year	If you exit after 5 years*
Total Costs	€35	€325
Annual Cost Impact**	0.4%	0.4%

* Recommended holding period.

** This illustrates how costs reduce your return each year over the holding period. For example it shows that if you exit at the recommended holding period your average return per year is projected to be 13.44% before costs and 13.04% after costs.

We do not charge an entry fee

If you are invested in this product as part of an insurance contract, the costs shown do not include additional costs that you could potentially bear.

COMPOSITION OF COSTS

	One-off costs upon entry or exit	If you exit after 1 year
Entry costs*	We do not charge an entry fee for this product.	Up to 0 EUR
Exit costs*	We do not charge an exit fee for this product, but the person selling you the product may do so.	0 EUR
Ongoing costs taken each year		
Management fees and other administrative or operating costs	0.35% of the value of your investment per year. This percentage is based on actual costs over the last year.	35.00 EUR
Transaction costs	We do not charge a transaction fee for this product	0.00 EUR
Incidental costs taken under specific conditions		
Performance fees	There is no performance fee for this product.	0.00 EUR

* Secondary Market: because the Fund is an ETF, Investors who are not Authorized Participants will generally only be able to buy or sell shares on the secondary market. Accordingly, investors will pay brokerage fees and/or transaction costs in connection with their dealings on stock exchange(s). These brokerage fees and/or transaction costs are not charged by, or payable to, the Fund nor the Management Company but to the investor own intermediary. In addition, the investors may also bear the costs of "bid-ask" spreads; meaning the difference between the prices at which shares can be bought and sold.

Primary Market: Authorized Participants dealing directly with the Fund will pay related primary market transaction costs.

How long should I hold it and can I take money out early?

Recommended holding period: 5 years is based on our assessment of the risk and reward characteristics and costs of the Sub-Fund.

This product is designed for long-term investment; you should be prepared to stay invested for at least 5 years. You can redeem your investment at any time, or hold the investment longer.

Order schedule: Orders to redeem shares must be received before 05:00 PM Luxembourg time on the Valuation Day. Please refer to the Amundi Index Solutions Prospectus for further details regarding redemptions.

How can I complain?

If you have any complaints, you may:

- Call our complaints hotline on +352 2686 8001
- Mail Amundi Luxembourg S.A. - Client Servicing - at 5, allée Scheffer 2520 Luxembourg, Luxembourg
- E-mail to info@amundi.com

In the case of a complaint you must clearly indicate your contact details (name, address, phone number or email address) and provide a brief explanation of your complaint. More information is available on our website www.amundi.lu.

If you have a complaint about the person that advised you about this product, or who sold it to you, they will tell you where to complain.

Other Relevant Information

You may find the prospectus, statutes, key investor documents, notices to investors, financial reports, and further information documents relating to the Sub-Fund including various published policies of the Sub-Fund on our website www.amundi.lu. You may also request a copy of such documents at the registered office of the Management Company.

Past performance: You can download the past performance of the Sub-Fund over the last 10 years at www.amundi.lu.

Performance scenarios: You can find previous performance scenarios updated on a monthly basis at www.amundi.lu.

Produkt AMUNDI NASDAQ-100 UCITS ETF - DZIENNIE HEDGED EUR

Subfundusz Amundi Index Solutions

LU1681038599 - Waluta: EUR

Jest autonomicznym funduszem w Luksemburgu.

Spółka zarządzająca: Amundi Luxembourg SA (dalej: „my”), członek Grupy spółek Amundi, jest upoważniona w Luksemburgu i

regulowane przez Commission de Surveillance du Secteur Financier (CSSF).

CSSF odpowiada za nadzór nad Amundi Luxembourg SA w zakresie niniejszego Dokumentu zawierającego kluczowe informacje.

Więcej informacji znajdziesz na stronie www.amundi.lu lub zadzwoń +352 2686 8001.

Niniejszy dokument został opublikowany NA 30.10.2023.

KLAWISZ
INFORMACJA
DOKUMENT

Czym jest ten produkt?

Typ: Akcje subfunduszu Amundi Index Solutions, przedsiębiorstwa zajmującego się inwestycje zbiorowe w papiery wartościowe zbywalne (UCITS) utworzone jako SICAV-S.

Okres: Okres obowiązywania Subfunduszu jest nieograniczony. Spółka zarządzająca może rozwiązać fundusz poprzez likwidację lub połączenie z innym funduszem w zgodzie z wymogami prawnymi.

Cele: Subfundusz ten jest zarządzany pasywnie. Celem tego Subfunduszu jest śledzenie wyników indeksu NASDAQ-100 i minimalizowanie błędu śledzenia pomiędzy wartością aktywów netto Subfunduszu i wyników Indeksu. Subfundusz ma na celu osiągnąć poziom błędu śledzenia Subfunduszu i jego indeksu, który nie będzie zwykle przekracza 1%.

Indeks jest indeksem całkowitego zwrotu: dywidendy wypłacane przez podmioty wchodzące w skład indeksu są uwzględniane w zwrocie indeksu.

Indeks NASDAQ-100 to indeks akcji reprezentujący papiery wartościowe wyemitowane przez spółki niefinansowe notowane na giełdzie NASDAQ, Rynek amerykański, który obejmuje konkretnie rynek amerykański i nieamerykański dyby.

Więcej informacji o składzie indeksu i zasadach jego działania są dostępne w prospekcie i na stronie: Nasdaq

Wartość indeksu jest dostępna w Bloomberg (XNDX).

Subfundusz będzie stosował metodę replikacji pośredniej w celu uzyskania ekspozycja na Indeks. Subfundusz będzie inwestował w swap całkowitego zwrotu (instrument pochodny finansowy) zapewniający wyniki Indeksu w stosunku do wyników posiadanych aktywów. Instrumenty pochodne są integralną częścią strategii inwestycyjnej Subfunduszu.

Polityka dywidendowa: udział akumulacyjny automatycznie zatrzymuje i reinwestuje wszystkie przypisane dochody w ramach Subfunduszu, a tym samym akumuluje wartość w cenie akcji akumulacyjnych.

Zalecany minimalny okres posiadania wynosi 5 lat.

Akcje Subfunduszu są notowane i przedmiotem obrotu na jednej lub większej liczbie giełd.

giełdy. W normalnych okolicznościach możesz handlować akcjami podczas godziny obrotu giełdowego, pod warunkiem, że Market Makerzy mogą utrzymać płynność rynku. Tylko upoważnieni uczestnicy (np. wybrani

instytucje finansowe) mogą dokonywać obrotu akcjami bezpośrednio w ramach Subfunduszu na rynku pierwotnym. Więcej szczegółów znajduje się w prospekcie

Przeznaczony inwestor detaliczny: Produkt ten jest przeznaczony dla inwestorów, którzy mają podstawową wiedzę i brak lub ograniczone doświadczenie w inwestowaniu w fundusze dążąc do zwiększenia wartości swojej inwestycji w stosunku do zalecanej okres utrzymywania i którzy są gotowi podjąć wysoki poziom ryzyka dla swoich kapitał pierwotny.

Wykup i obrót: Akcje Subfunduszu są notowane i przedmiotem obrotu na jedną lub więcej giełd papierów wartościowych. W normalnych okolicznościach możesz handlować akcją w godzinach handlu na giełdach. Tylko upoważnieni uczestnicy (np. wybrane instytucje finansowe) mogą bezpośrednio handlować akcjami z Subfunduszem na rynku pierwotnym. Więcej szczegółów podano w prospekcie emisyjnym Amundi Index Solutions.

Polityka dystrybucji: Ponieważ jest to klasa akcji niedystrybucyjnych, dochód jest reinwestowany. Udział akumulacyjny automatycznie zatrzymuje i reinwestuje cały przypisany dochód w ramach Subfunduszu, a tym samym akumuluje wartość w cenie akcji akumulacyjnych.

Więcej informacji: Więcej informacji o Subfunduszu można uzyskać, w tym prospekt emisyjny i sprawozdania finansowe, które są dostępne pod adresem i bezpłatnie na żądanie w: Amundi Luxembourg SA przy 5, allée Scheffer 2520 Luksemburg, Luksemburg. Wartość aktywów netto Subfunduszu dostępna jest na stronie www.amundi.lu.

Depozytariusz: CACEIS Bank, Oddział w Luksemburgu.

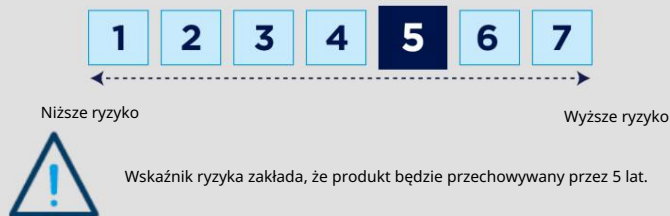
Przedstawiciel w Szwajcarii: CACEIS (Szwajcaria) SA, 35 Route de Signy, Case postale 2259, CH-1260 Nyon .

Agent płatniczy w Szwajcarii: CACEIS Bank, Montrouge, succursale de Nyon/Suisse, 35 Route de Signy, CH-1260 Nyon, Suisse.

W Szwajcarii prospekt emisyjny, dokument zawierający kluczowe informacje, statut o założeniu Spółki, jak również sprawozdania roczne i półroczne tej Spółki UCITS można nabyć bezpłatnie u przedstawiciela w Szwajcarii.

Jakie są ryzyka i co mogę uzyskać w zamian?

WSKAŹNIK RYZYKA



Wskaźnik ryzyka podsumowującego jest wytyczną dotyczącą poziomu ryzyka tego produktu w porównaniu z innymi produktami. Pokazuje, jak prawdopodobne jest, że produkt straci pieniądze z powodu zmian na rynkach lub dlatego, że nie będziemy w stanie Ci zapłacić.

SCENARIUSZE WYNIKÓW Przedstawione scenariusze

niekorzystne, umiarkowane i korzystne są ilustracjami wykorzystującymi najgorsze, średnie i najlepsze wyniki Subfunduszu w ciągu ostatnich 10 lat. Rynki mogą rozwijać się w przyszłości zupełnie inaczej. Scenariusz stresowy pokazuje, co możesz odzyskać w ekstremalnych okolicznościach rynkowych.

To, co otrzymasz od tego produktu, zależy od przyszłych wyników rynkowych. Rozwój rynku w przyszłości jest niepewny i nie można go dokładnie przewidzieć.

Zalecany okres przechowywania: 5 lat		Inwestycja 10 000 EUR	
Scenariusze		Jeśli wyjdiesz po 1 rok 5 lat	
Minimum	Nie ma minimalnego gwarantowanego zwrotu. Możesz stracić część lub całość swojej inwestycji.		
stresu Średni zwrot w każdym roku	Co możesz odzyskać po pokryciu kosztów Scenariusz	870 € 870 €	
	Co możesz odzyskać po	-91,3% -38,6%	
Niekorzystny Scenariusz	pokryciu kosztów Średni zwrot w każdym roku	6150 € 7770 €	
		-38,5% -4,9%	
Umiarkowany Scenariusz	Co możesz odzyskać po pokryciu kosztów	11 090 € 18 460 €	
	Średni zwrot w każdym roku	10,9% 13,0%	
Korzystny Scenariusz	Co możesz odzyskać po pokryciu kosztów	15 650 € 29 110 €	
	Średni zwrot w każdym roku	56,5% 23,8%	

Skasyfikowaliśmy ten produkt jako 5 na 7, co jest klasą ryzyka średnio-wysokiego. Ocenia to potencjalne straty z przyszłych wyników na poziomie średnio-wysokim, a że warunki rynkowe prawdopodobnie wpłyną na naszą zdolność do zapłaty.

Dodatkowe ryzyka: Ryzyko płynności rynku może zwiększać zmienność wyników produktów.

Produkt ten nie obejmuje żadnej ochrony przed przyszłymi wynikami rynkowymi, więc istnieje ryzyko utraty części lub całości swojej inwestycji.

Oprócz ryzyk uwzględnionych we wskaźniku ryzyka, inne ryzyka mogą mieć wpływ na wyniki Subfunduszu. Zapoznaj się z prospektem Amundi Index Solutions.

Podane kwoty obejmują wszystkie koszty samego produktu, ale mogą lub nie obejmować wszystkich kosztów, które płacisz swojemu doradcy lub dystrybutorowi.

Podane kwoty nie uwzględniają Twojej osobistej sytuacji podatkowej, która również może mieć wpływ na wysokość odzyskanego podatku.

Tego typu scenariusz miał miejsce w przypadku inwestycji wykorzystującej odpowiedni wskaźnik zastępczy.

Scenariusz korzystny: tego typu scenariusz wystąpił w przypadku inwestycji dokonanej w okresie od 30.12.2016 r. do 31.12.2021 r.

Scenariusz umiarkowany: ten typ scenariusza wystąpił w przypadku inwestycji dokonanej w okresie od 29.06.2018 r. do 30.06.2023 r. Scenariusz

niekorzystny: ten typ scenariusza wystąpił w przypadku inwestycji dokonanej w okresie od 31.12.2021 r. do 26.10.2023 r.

Co się stanie, jeśli Amundi Luxembourg SA nie będzie w stanie wypłacić środków?

Oddzielny zbiór aktywów jest inwestowany i utrzymywany dla każdego Subfunduszu Amundi Index Solutions. Aktywa i zobowiązania Subfunduszu są oddzielone od aktywów i zobowiązań innych subfunduszy, jak również od aktywów i zobowiązań Spółki Zarządzającej, a między żadnym z nich nie ma wzajemnej odpowiedzialności. Subfundusz nie ponosiłby odpowiedzialności, gdyby Spółka Zarządzająca lub jakikolwiek delegowany dostawca usług miał upaść lub nie wywiązać się ze zobowiązań.

Jakie są koszty?

Osoba doradzająca lub sprzedająca Ci ten produkt może naliczyć Ci inne koszty. Jeśli tak, ta osoba udzieli Ci informacji o tych kosztach i o tym, jak wpływają one na Twoją inwestycję.

Tabele pokazują kwoty, które są pobierane z Twojej inwestycji w celu pokrycia różnych rodzajów kosztów. Kwoty te zależą od tego, ile inwestujesz i jak długo posiadasz produkt. Kwoty pokazane tutaj są ilustracjami opartymi na przykładowej kwocie inwestycji i różnych możliwych okresach inwestycji.

Założyliśmy: - W

pierwszym roku otrzymasz zwrot zainwestowanej kwoty (0% rocznej stopy zwrotu). W przypadku pozostałych okresów utrzymywania założyliśmy, że produkt zachowuje się tak, jak pokazano w scenariuszu umiarkowanym.

- Inwestycja wynosi 10 000 EUR.

KOSZTY W CZASIE

Scenariusze	Inwestycja 10 000 EUR	
	1 rok	Jeśli wyjdiesz po 5 lat*
Koszty całkowite	35€	325 euro
Roczny wpływ na koszty** *	0,4%	0,4%

Zalecany okres utrzymania.

** Ilustruje to, jak koszty zmniejszają Twój zwrot każdego roku w okresie utrzymywania. Na przykład pokazuje, że jeśli wyjdiesz w zalecanym okresie utrzymywania, Twój średni zwrot roczny ma wynieść 13,44% przed kosztami i 13,04% po kosztach.

Nie pobieramy opłaty za wstęp

Jeśli inwestujesz w ten produkt w ramach umowy ubezpieczeniowej, przedstawione koszty nie obejmują dodatkowych kosztów, które potencjalnie możesz ponieść.

SKŁAD KOSZTÓW

	Jednorazowe koszty przy wejściu lub wyjściu	Jeśli wyjdiesz po 1 rok
Koszty wstępu*	Za ten produkt nie pobieramy opłaty wpisowej.	Do 0 EUR
Koszty wyjścia*	Nie pobieramy opłaty za wyjście z transakcji przy sprzedaży tego produktu, ale osoba sprzedająca Ci produkt może ją pobrać.	0 EUR
Koszty bieżące ponoszone każdego roku		
Oplaty za zarządzanie i inne koszty administracyjne lub operacyjne	0,35% wartości Twojej inwestycji rocznie. Ten procent jest oparty na rzeczywistych kosztach z ostatniego roku.	35,00 EUR
Koszty transakcyjne	Nie pobieramy opłaty transakcyjnej za ten produkt	0,00 EUR
Koszty przypadkowe ponoszone w określonych warunkach		
Oplaty za wyniki	Za ten produkt nie jest naliczana żadna opłata prowizyjna.	0,00 EUR

* Rynek wtórny: ponieważ Fundusz jest ETF-em, inwestorzy, którzy nie są Autoryzowanymi Uczestnikami, będą mogli kupować lub sprzedawać akcje na rynku wtórnym. W związku z tym inwestorzy będą płacić opłaty maklerskie i/lub koszty transakcyjne w związku ze swoimi transakcjami na giełdzie papierów wartościowych. Te opłaty maklerskie i/lub koszty transakcyjne nie są pobierane ani płatne przez Fundusz ani Spółkę Zarządzającą, ale przez pośrednika inwestora. Ponadto inwestorzy mogą również ponosić koszty spreadów „bid-ask”, co oznacza różnicę między cenami, po których akcje mogą być kupowane i sprzedawane.

Rynek pierwotny: Upoważnieni uczestnicy dokonujący transakcji bezpośrednio z Funduszem pokrywają związane z tym koszty transakcji na rynku pierwotnym.

Jak długo powinienem posiadać pożyczkę i czy mogę wypłacić pieniądze wcześniej?

Zalecany okres utrzymywania: 5 lat, ustalony na podstawie naszej oceny charakterystyki ryzyka i zysku oraz kosztów Subfunduszu.

Ten produkt jest przeznaczony do długoterminowej inwestycji; powinieneś być przygotowany na pozostanie w inwestycji przez co najmniej 5 lat. Możesz wykupić swoją inwestycję w dowolnym momencie lub zatrzymać ją na dłużej.

Harmonogram zamówień: Zamówienia na odkup akcji muszą zostać otrzymane przed godziną 17:00 czasu luksemburskiego w dniu wyceny. Więcej szczegółów dotyczących odkupów można znaleźć w prospekcie Amundi Index Solutions.

Jak mogę złożyć skargę?

W przypadku jakichkolwiek skarg możesz: Zadzwoń na

- naszą infolinię dotyczącą skarg pod numer +352 2686 8001 Skontaktować się z Amundi Luxembourg SA - Dział Obsługi Klienta - pod adresem 5, allée Scheffer 2520 Luksemburg, Luksemburg Skontaktować się z nami za pośrednictwem poczty elektronicznej na adres info@amundi.com

W przypadku skargi należy wyraźnie wskazać swoje dane kontaktowe (imię i nazwisko, adres, numer telefonu lub adres e-mail) i podać krótkie wyjaśnienie swojej skargi. Więcej informacji można znaleźć na naszej stronie internetowej www.amundi.lu.

Jeśli chcesz złożyć skargę na osobę, która doradziła Ci w sprawie tego produktu lub go sprzedała, otrzymasz od niej wskazówki, gdzie możesz złożyć skargę.

Inne istotne informacje Prospekt,

statuty, kluczowe dokumenty dla inwestorów, zawiadomienia dla inwestorów, raporty finansowe i dalsze dokumenty informacyjne dotyczące Subfunduszu, w tym różne opublikowane zasady Subfunduszu, można znaleźć na naszej stronie internetowej www.amundi.lu. Można również poprosić o kopię takich dokumentów w siedzibie Spółki Zarządzającej.

Wyniki historyczne: Wyniki historyczne Subfunduszu z ostatnich 10 lat można pobrać ze strony www.amundi.lu.

Scenariusze wydajności: Poprzednie scenariusze wydajności, aktualizowane co miesiąc, można znaleźć na stronie www.amundi.lu.

Produkt

AMUNDI NASDAQ-100 UCITS ETF - DAILY HEDGED EUR

Ein Teilfonds von Amundi Index Solutions

LU1681038599 - Währung: EUR

Dieser Teilfonds ist in Luxemburg zugelassen.

Verwaltungsgesellschaft: Amundi Luxembourg SA (nachfolgend: „wir“), Mitglied der Amundi-Unternehmensgruppe, ist in Luxemburg zugelassen und reguliert durch die Commission de Surveillance du Secteur Financier (CSSF).

Die CSSF ist für die Beaufsichtigung von Amundi Luxembourg SA in Bezug auf dieses Basisinformationsblatt verantwortlich.

Weitere Informationen finden Sie unter www.amundi.lu oder Rufen Sie +352 2686 8001 an.

Dieses Dokument wurde veröffentlicht am 30.10.2023.

SCHLÜSSEL
INFORMATION
DOKUMENTIEREN

Was ist dieses Produkt?

Art: Anteile eines Teilfonds von Amundi Index Solutions, einem Unternehmen für Gemeinsame Anlagen in übertragbaren Wertpapieren (OGAW), gegründet als SICAV.

Laufzeit: Die Laufzeit des Teilfonds ist unbegrenzt. Die Verwaltungsgesellschaft kann den Fonds durch Liquidation oder Fusion mit einem anderen Fonds beenden, gemäß den gesetzlichen Bestimmungen.

Ziele: Dieser Teilfonds wird passiv verwaltet.

Das Ziel dieses Teilfonds besteht darin, die Performance des NASDAQ-100 Index nachzubilden und den Tracking Error zwischen dem Nettoinventarwert des Teilfonds und der Wertentwicklung des Index. Der Teilfonds zielt darauf ab, einen Tracking Error des Teilfonds und seines Index zu erreichen, der nicht übersteigen normalerweise 1 %.

Der Index ist ein Total Return Index: Dividenden, die von den Indexbestandteilen gezahlt werden sind in der Indexrendite enthalten.

Der NASDAQ-100 Index ist ein Aktienindex, der die ausgegebenen Wertpapiere repräsentiert von nichtfinanziellen Unternehmen, die an der NASDAQ-Börse notiert sind, Amerikanischer Markt, der insbesondere amerikanische und nicht-amerikanische Aktien.

Weitere Informationen zur Zusammensetzung des Index und seinen Betriebsregeln sind im Prospekt und bei Nasdaq verfügbar

Der Indexwert ist über Bloomberg (XNDX) verfügbar.

Der Teilfonds wird eine Methode der indirekten Replikation anwenden, um Exposure zum Index. Der Teilfonds investiert in einen Total Return Swap (Finanzderivat), das die Performance des Index liefert

gegen die Wertentwicklung der gehaltenen Vermögenswerte. Derivate sind integraler Bestandteil die Anlagestrategien des Teilfonds.

Dividendenpolitik: Der Thesaurierungsanteil behält automatisch alle zurechenbaren Erträge ein und investiert sie wieder in den Teilfonds. Dadurch akkumuliert Wert im Preis der thesaurierenden Aktien.

Die empfohlene Mindesthaltedauer beträgt 5 Jahre.

Die Anteile des Teilfonds sind an einer oder mehreren Börsen notiert und werden dort gehandelt.

Börsen. Unter normalen Umständen können Sie mit Aktien handeln während der Handelszeiten der Börsen, sofern die Market Maker die Marktliquidität aufrechterhalten können.

Nur autorisierte Teilnehmer (z. B. ausgewählte

Finanzinstitute) können direkt mit dem Teilfonds Aktien handeln auf der

Primärmarkt. Weitere Einzelheiten finden Sie im Prospekt der OGAW.

Zielgruppe: Privatanleger: Dieses Produkt ist für Anleger bestimmt, mit einem Grundkenntnis und keine oder geringe Erfahrung im Bereich der Fondsanlage den Wert ihrer Anlage über den empfohlenen Wert hinaus steigern möchten Haltedauer und die bereit sind, ein hohes Risiko für ihre ursprüngliches Kapital.

Rücknahme und Handel: Die Anteile des Teilfonds sind notiert und werden gehandelt an einer oder mehreren Börsen. Unter normalen Umständen können Sie handeln in Aktien während der Handelszeiten der Wertpapierbörsen. Nur autorisierte Teilnehmer (z. B. ausgewählte Finanzinstitute) können direkt mit Aktien handeln mit dem Teilfonds auf dem Primärmarkt. Weitere Einzelheiten finden Sie in der Prospekt von Amundi Index Solutions.

Ausschüttungspolitik: Da es sich um eine nicht ausschüttende Anteilsklasse handelt, Erträge werden reinvestiert. Der Thesaurierungsanteil behält automatisch alle anrechenbaren Erträge innerhalb des Teilfonds ein und reinvestiert diese; dadurch Wert im Preis der thesaurierenden Aktien.

Weitere Informationen: Weitere Informationen zum Teilfonds erhalten Sie, einschließlich des Prospekts und der Finanzberichte, die verfügbar sind unter kostenlos auf Anfrage bei: Amundi Luxembourg SA, 5, allée Scheffer 2520 Luxembourg, Luxemburg. Der Nettoinventarwert des Teilfonds ist auf www.amundi.lu verfügbar.

Verwahrstelle: CACEIS Bank, Niederlassung Luxemburg.

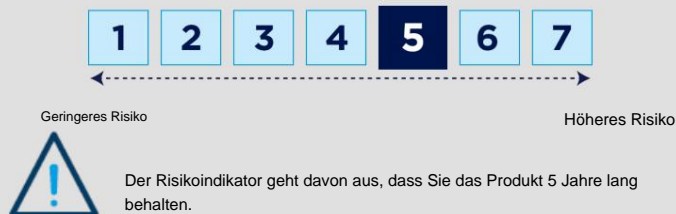
Vertreter in der Schweiz: CACEIS (Switzerland) SA, 35 Route de Signy, Postfach 2259, CH-1260 Nyon .

Zahlstelle in der Schweiz: CACEIS Bank, Montrouge, succursale de Nyon/Schweiz, 35 Route de Signy, CH-1260 Nyon, Schweiz.

In der Schweiz sind der Prospekt, das Basisinformationsblatt, die Satzung Gründungsurkunde sowie die Jahres- und Halbjahresberichte dieser UCITS können kostenlos beim Vertreter in der Schweiz bezogen werden.

Welche Risiken bestehen und was könnte ich dafür bekommen?

RISIKOINDIKATOR



Der Gesamtrisikoindikator gibt Aufschluss über das Risiko dieses Produkts im Vergleich zu anderen Produkten. Er zeigt, wie wahrscheinlich es ist, dass das Produkt aufgrund von Marktschwankungen oder einer Zahlungsunfähigkeit Verluste erleidet.

Wir haben dieses Produkt mit 5 von 7 Punkten bewertet, was einer mittleren bis hohen Risikoklasse entspricht. Die potenziellen Verluste aus zukünftigen Wertentwicklungen werden als mittelhoch eingestuft. Ungünstige Marktbedingungen werden wahrscheinlich unsere Zahlungsfähigkeit beeinträchtigen.

Zusätzliche Risiken: Das Marktliquiditätsrisiko könnte die Schwankungen der Produktleistung verstärken.

Dieses Produkt bietet keinen Schutz vor zukünftigen Marktentwicklungen, sodass Sie einen Teil oder Ihre gesamte Investition verlieren könnten.

Neben den im Risikoindikator enthaltenen Risiken können weitere Risiken die Wertentwicklung des Teilfonds beeinträchtigen. Weitere Informationen finden Sie im Prospekt von Amundi Index Solutions.

PERFORMANCE-SZENARIEN Die dargestellten

ungünstigen, moderaten und günstigen Szenarien veranschaulichen die schlechteste, durchschnittliche und beste Performance des Teilfonds der letzten zehn Jahre. Die Märkte könnten sich in Zukunft sehr unterschiedlich entwickeln. Das Stressszenario zeigt, welche Rendite Sie unter extremen Marktbedingungen erzielen könnten.

Der Nutzen dieses Produkts hängt von der zukünftigen Marktentwicklung ab. Zukünftige Marktentwicklungen sind unsicher und können nicht genau vorhergesagt werden.

Empfohlene Haltedauer: 5 Jahre Investition 10.000 EUR	
Szenarien	Wenn Sie nach 1 Jahr 5 Jahre
Minimum	Es gibt keine garantierte Mindestrendite. Sie könnten einen Teil oder Ihre gesamte Investition verlieren.
könnten Stressszenario	Was Sie nach Abzug der Kosten zurückbekommen 870 € 870 € Durchschnittliche Rendite pro Jahr -91,3 % -38,6 %
Ungünstig Szenario	Was Sie nach Abzug der Kosten zurückbekommen 6.150 € 7.770 € könnten Durchschnittliche Rendite pro Jahr -38,5 % -4,9 %
Mäßig Szenario	Was Sie nach Abzug der Kosten zurückbekommen könnten 11.090 € 18.460 € Durchschnittliche Rendite pro Jahr 10,9 % 13,0 %
Günstig Szenario	Was Sie nach Abzug der Kosten zurückbekommen könnten 15.650 € 29.110 € Durchschnittliche Rendite pro Jahr 56,5 % 23,8 %

Die angezeigten Zahlen umfassen sämtliche Kosten des Produkts selbst, können aber auch alle Kosten umfassen, die Sie an Ihren Berater oder Vertriebshändler zahlen, müssen dies aber nicht. Die Zahlen berücksichtigen nicht Ihre persönliche Steuersituation, die sich ebenfalls auf die Höhe Ihrer Rückerstattung auswirken kann.

Ein solches Szenario trat bei einer Investition unter Verwendung eines geeigneten Proxys auf.

Günstiges Szenario: Ein solches Szenario trat bei einer Investition zwischen dem 30.12.2016 und dem 31.12.2021 ein.

Moderates Szenario: Dieses Szenario trat bei einer Investition zwischen dem 29.06.2018 und dem 30.06.2023 ein. Ungünstiges Szenario: Dieses

Szenario trat bei einer Investition zwischen dem 31.12.2021 und dem 26.10.2023 ein.

Was passiert, wenn Amundi Luxembourg SA nicht in der Lage ist, die Auszahlung vorzunehmen?

Für jeden Teilfonds von Amundi Index Solutions wird ein separater Vermögenspool angelegt und verwaltet. Die Vermögenswerte und Verbindlichkeiten des Teilfonds sind von denen anderer Teilfonds sowie von denen der Verwaltungsgesellschaft getrennt, und es besteht keine gegenseitige Haftung zwischen ihnen. Der Teilfonds haftet nicht im Falle des Ausfalls oder Zahlungsverzugs der Verwaltungsgesellschaft oder eines beauftragten Dienstleisters.

Wie hoch sind die Kosten?

Die Person, die Sie zu diesem Produkt berät oder Ihnen dieses Produkt verkauft, kann Ihnen weitere Kosten in Rechnung stellen. In diesem Fall wird diese Person Sie über diese Kosten und deren Auswirkungen auf Ihre Anlage informieren.

Die Tabellen zeigen die Beträge, die Ihrer Anlage zur Deckung verschiedener Kostenarten entnommen werden. Diese Beträge hängen von Ihrer Anlagehöhe und der Haltedauer des Produkts ab. Die hier dargestellten Beträge dienen als Beispiel für einen beispielhaften Anlagebetrag und verschiedene mögliche Anlagezeiträume.

Wir haben angenommen:

- Im ersten Jahr erhalten Sie den investierten Betrag zurück (0 % jährliche Rendite). Für die übrigen Haltedauern haben wir angenommen, dass sich das Produkt wie im moderaten Szenario entwickelt.

- 10.000 Euro werden investiert.

KOSTEN IM ZEITVERLAUF

Szenarien	Investition 10.000 EUR	
	1 Jahr	Wenn Sie nach 5 Jahre*
Gesamtkosten	35 €	325 €
Jährliche	0,4 %	0,4 %

Kostenauswirkungen** * Empfohlene Haltedauer.

** Dies veranschaulicht, wie Kosten Ihre Rendite jährlich über die Haltedauer reduzieren. Beispielsweise zeigt es, dass bei einem Ausstieg nach der empfohlenen Haltedauer Ihre durchschnittliche jährliche Rendite voraussichtlich 13,44 % vor Kosten und 13,04 % nach Kosten beträgt.

Wir erheben keine Eintrittsgebühr

Wenn Sie im Rahmen eines Versicherungsvertrages in dieses Produkt investiert sind, sind in den angezeigten Kosten keine zusätzlichen Kosten enthalten, die möglicherweise von Ihnen zu tragen sind.

KOSTENZUSAMMENSETZUNG

	Einmalige Kosten bei Ein- oder Ausstieg	Wenn Sie nach 1 beenden Jahr
Eintrittskosten*	Für dieses Produkt erheben wir keine Eintrittsgebühr.	Bis zu 0 EUR
Ausstiegskosten*	Wir erheben für dieses Produkt keine Ausstiegsgebühr, die Person, die Ihnen das Produkt verkauft, kann dies jedoch tun.	0 EUR
Laufende Kosten pro Jahr		
Verwaltungsgebühren und andere Verwaltungs- oder Betriebskosten	0,35 % des Wertes Ihrer Anlage pro Jahr. Dieser Prozentsatz basiert auf den tatsächlichen Kosten des letzten Jahres.	35,00 EUR
Transaktionskosten	Für dieses Produkt erheben wir keine Transaktionsgebühr	0,00 EUR
Nebenkosten, die unter bestimmten Bedingungen übernommen werden		
Performancegebühren	Für dieses Produkt fällt keine Performancegebühr an.	0,00 EUR

* Sekundärmarkt: Da es sich bei dem Fonds um einen ETF handelt, können Anleger, die keine autorisierten Teilnehmer sind, Anteile grundsätzlich nur auf dem Sekundärmarkt kaufen oder verkaufen. Dementsprechend fallen für Anleger im Zusammenhang mit ihren Börsengeschäften Maklergebühren und/oder Transaktionskosten an. Diese Maklergebühren und/oder Transaktionskosten werden weder vom Fonds noch von der Verwaltungsgesellschaft, sondern vom Anlegerintermediär erhoben oder an diese gezahlt. Darüber hinaus können die Anleger auch die Kosten der Geld-Brief-Spannen tragen, d. h. der Differenz zwischen den Preisen, zu denen Anteile gekauft und verkauft werden können.

Primärmarkt: Autorisierte Teilnehmer, die direkt mit dem Fonds Geschäfte tätigen, zahlen die entsprechenden Transaktionskosten auf dem Primärmarkt.

Wie lange sollte ich es halten und kann ich vorzeitig Geld entnehmen?

Empfohlene Haltedauer: 5 Jahre basierend auf unserer Einschätzung der Risiko- und Ertragsmerkmale sowie der Kosten des Teilfonds.

Dieses Produkt ist für eine langfristige Anlage konzipiert. Sie sollten mindestens fünf Jahre investiert bleiben. Sie können Ihre Anlage jederzeit zurückgeben oder länger halten.

Auftragsablauf: Rücknahmeaufträge müssen vor 17:00 Uhr Luxemburger Zeit am Bewertungstag eingehen. Weitere Informationen zu Rücknahmen finden Sie im Prospekt von Amundi Index Solutions.

Wie kann ich eine Beschwerde einreichen?

Wenn Sie Beschwerden haben, können Sie:

- Unsere Beschwerde-Hotline unter +352 2686 8001 anrufen.
- Eine E-Mail an Amundi Luxembourg SA - Client Servicing - at 5, allée Scheffer 2520 Luxembourg, Luxemburg senden. Eine E-Mail an info@amundi.com senden.

Im Falle einer Beschwerde müssen Sie Ihre Kontaktdaten (Name, Adresse, Telefonnummer oder E-Mail-Adresse) deutlich angeben und Ihre Beschwerde kurz erläutern. Weitere Informationen finden Sie auf unserer Website www.amundi.lu.

Wenn Sie eine Beschwerde über die Person haben, die Sie zu diesem Produkt beraten oder es Ihnen verkauft hat, wird diese Ihnen sagen, wo Sie sich beschweren können.

Weitere relevante Informationen:

Den Prospekt, die Satzung, die wesentlichen Anlegerinformationen, Anlegerhinweise, Finanzberichte und weitere Informationsdokumente zum Teilfonds, einschließlich der veröffentlichten Richtlinien des Teilfonds, finden Sie auf unserer Website www.amundi.lu. Sie können diese Dokumente auch am Sitz der Verwaltungsgesellschaft anfordern.

Bisherige Wertentwicklung: Sie können die bisherige Wertentwicklung des Teilfonds der letzten 10 Jahre unter www.amundi.lu herunterladen.

Performance-Szenarien: Frühere Performance-Szenarien finden Sie monatlich aktualisiert unter www.amundi.lu.

Produit

AMUNDI NASDAQ-100 UCITS ETF - COUVERT QUOTIDIENNEMENT EN EUR

Un compartiment d'Amundi Index Solutions

LU1681038599 - Devise : EUR

Celui-ci est parti en Luxembourg.

Société de gestion : Amundi Luxembourg SA (ci-après : « nous »), membre du groupe Amundi, est agréée au Luxembourg et réglementée par la Commission de Surveillance du Secteur Financier (CSSF).

La CSSF est chargée de la surveillance d'Amundi Luxembourg SA en relation avec le présent Document d'Informations Clés.

Pour plus d'informations, veuillez consulter www.amundi.lu ou

Appelez le +352 2686 8001.

Ce document a été publié

sur 30/10/2023.

CLÉ
INFORMATION
DOCUMENT

Quel est ce produit ?

Type : Actions d'un compartiment d'Amundi Index Solutions, une entreprise de Organismes de placement collectif en valeurs mobilières (OPCVM), constitués en SICAV.

Durée : La durée du compartiment est illimitée. La société de gestion peut dissoudre le fonds par liquidation ou fusion avec un autre fonds, conformément aux exigences légales.

Objectifs : Ce compartiment est géré passivement.

L'objectif de ce compartiment est de suivre la performance de l'indice NASDAQ-100 et de minimiser l'erreur de suivi entre la valeur liquidative du Compartiment et de la performance de l'Indice. Le Compartiment vise à atteindre un niveau d'erreur de suivi du compartiment et de son indice qui ne dépassent normalement 1 %.

L'indice est un indice de rendement total : dividendes versés par les constituants de l'indice sont inclus dans le rendement de l'indice.

L'indice NASDAQ-100 est un indice boursier représentatif des titres émis par des sociétés non financières cotées à la bourse NASDAQ, une Marché américain qui comprend spécifiquement les Américains et les non-Américains actions.

Plus d'informations sur la composition de l'indice et ses règles de fonctionnement sont disponibles dans le prospectus et sur : Nasdaq

La valeur de l'indice est disponible via Bloomberg (XNDX).

Le Sous-Fonds appliquera une méthodologie de réplcation indirecte pour obtenir exposition à l'indice. Le compartiment investira dans un swap de rendement total (instrument financier dérivé) délivrant la performance de l'indice par rapport à la performance des actifs détenus. Les produits dérivés font partie intégrante les stratégies d'investissement du compartiment.

Politique de dividendes : l'action d'accumulation conserve et réinvestit automatiquement tous les revenus attribuables au sein du compartiment, accumulant ainsi valeur dans le prix des actions d'accumulation.

La durée de détention minimale recommandée est de 5 ans.

Les actions du compartiment sont cotées et négociées sur une ou plusieurs bourses.

échanges. En temps normal, vous pouvez négocier des actions pendant la heures de négociation des bourses, à condition que les teneurs de marché puissent maintenir la liquidité du marché. Seuls les participants autorisés (par exemple, sélectionnés) peuvent participer.

et et g institutions financières) peuvent négocier des actions directement avec le compartiment sur le marché primaire. De plus amples détails sont fournis dans le prospectus de l' OPCVM.

Investisseur de détail visé : Ce produit est destiné aux investisseurs, avec un connaissances de base et aucune expérience ou expérience limitée en matière d'investissement dans des fonds cherchant à augmenter la valeur de leur investissement au-delà de la valeur recommandée période de détention et qui sont prêts à assumer un niveau de risque élevé pour leur capitale d'origine.

Rachat et négociation : Les actions du compartiment sont cotées et négociées sur une ou plusieurs bourses. En temps normal, vous pouvez négocier actions pendant les heures de négociation des bourses. Seuls les les participants (par exemple, certaines institutions financières) peuvent négocier des actions directement avec le Compartiment sur le marché primaire. De plus amples détails sont fournis dans le prospectus d'Amundi Index Solutions.

Politique de distribution : Comme il s'agit d'une catégorie d'actions sans distribution, l'investissement les revenus sont réinvestis. L'action d'accumulation conserve et réinvestit automatiquement tous les revenus attribuables au sein du compartiment ; accumulant ainsi valeur dans le prix des actions d'accumulation.

Plus d'informations : Vous pouvez obtenir de plus amples informations sur le compartiment, y compris le prospectus et les rapports financiers qui sont disponibles à et gratuit sur demande auprès de : Amundi Luxembourg SA au 5, allée Scheffer 2520 Luxembourg, Luxembourg. La Valeur Nette d'Inventaire du Compartiment est disponible sur www.amundi.lu.

Dépositaire : CACEIS Bank, succursale de Luxembourg.

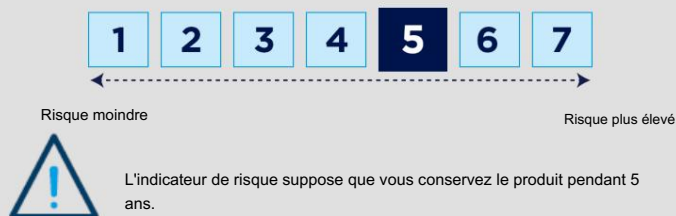
Représentant en Suisse : CACEIS (Suisse) SA, 35 Route de Signy, Case postale 2259, CH-1260 Nyon .

Agent payeur en Suisse : CACEIS Bank, Montrouge, succursale de Nyon/Suisse, 35 Route de Signy, CH-1260 Nyon, Suisse.

En Suisse, le prospectus, le document d'information clé, les statuts de constitution ainsi que les rapports annuels et semestriels de cette Les OPCVM peuvent être obtenus gratuitement auprès du représentant en Suisse.

Quels sont les risques et que puis-je obtenir en retour ?

INDICATEUR DE RISQUE



L'indicateur de risque synthétique est un indicateur du niveau de risque de ce produit par rapport à d'autres. Il indique la probabilité que le produit subisse une perte en raison des fluctuations des marchés ou de notre impossibilité de vous payer.

Nous avons classé ce produit à 5 sur 7, ce qui correspond à une classe de risque moyennement élevée. Cela indique que les pertes potentielles liées aux performances futures se situent à un niveau moyen-élevé, et une mauvaise conjoncture de marché pourrait impacter notre capacité à vous payer.

Risques supplémentaires : Le risque de liquidité du marché pourrait amplifier la variation des performances des produits.

Ce produit n'inclut aucune protection contre les performances futures du marché, vous pourriez donc perdre une partie ou la totalité de votre investissement.

Outre les risques inclus dans l'indicateur de risque, d'autres risques peuvent affecter la performance du Compartiment. Veuillez consulter le prospectus d'Amundi Index Solutions.

SCÉNARIOS DE PERFORMANCE Les scénarios

défavorables, modérés et favorables présentés sont des illustrations utilisant la pire, la moyenne et la meilleure performance du Compartiment au cours des 10 dernières années. Les marchés pourraient évoluer très différemment à l'avenir. Le scénario de stress montre ce que vous pourriez obtenir dans des conditions de marché extrêmes.

Les résultats de ce produit dépendent de l'évolution future du marché. L'évolution future du marché est incertaine et ne peut être prédite avec précision.

Durée de conservation recommandée : 5 ans	
Investissement de 10 000 EUR	
Scénarios	Si vous sortez après 1 an 5 ans
Minimum	Il n'y a pas de rendement minimum garanti. Vous pourriez perdre tout ou partie de votre investissement.
Scénario de stress	Ce que vous pourriez obtenir après les coûts Rendement moyen chaque année
	870 € 870 € -91,3% -38,6%
Défavorable Scénario	Ce que vous pourriez obtenir après les coûts Rendement moyen chaque année
	6 150 € 7 770 € -38,5% -4,9%
Modéré Scénario	Ce que vous pourriez obtenir en retour après les frais Rendement moyen chaque année
	11 090 € 18 460 € 10,9% 13,0%
Favorable Scénario	Ce que vous pourriez obtenir en retour après les frais Rendement moyen chaque année
	15 650 € 29 110 € 56,5% 23,8%

Les chiffres indiqués incluent tous les coûts du produit lui-même, mais peuvent ou non inclure tous les coûts que vous payez à votre conseiller ou distributeur.

Les chiffres ne tiennent pas compte de votre situation fiscale personnelle, qui peut également affecter le montant que vous récupérez.

Ce type de scénario s'est produit pour un investissement utilisant un proxy approprié.

Scénario favorable : ce type de scénario s'est produit pour un investissement entre le 30/12/2016 et le 31/12/2021.

Scénario modéré : ce type de scénario s'est produit pour un investissement entre le 29/06/2018 et le 30/06/2023 Scénario défavorable : ce type de

scénario s'est produit pour un investissement entre le 31/12/2021 et le 26/10/2023.

Que se passe-t-il si Amundi Luxembourg SA n'est pas en mesure de payer ?

Un pool d'actifs distinct est investi et géré pour chaque compartiment d'Amundi Index Solutions. Les actifs et passifs du compartiment sont séparés de ceux des autres compartiments ainsi que de ceux de la société de gestion, et il n'existe aucune responsabilité croisée entre eux. Le compartiment ne saurait être tenu responsable en cas de défaillance ou de défaut de la société de gestion ou de tout prestataire de services délégué.

Quels sont les coûts ?

La personne qui vous conseille ou vous vend ce produit peut vous facturer d'autres frais. Si tel est le cas, elle vous fournira des informations sur ces frais et leur impact sur votre investissement.

Les tableaux indiquent les montants prélevés sur votre investissement pour couvrir différents types de frais. Ces montants dépendent du montant investi et de la durée de détention du produit. Les montants indiqués ici sont des illustrations basées sur un exemple de montant investi et différentes durées d'investissement possibles.

Nous avons supposé

que : la première année, vous récupérez le montant investi (rendement annuel de 0 %). Pour les autres périodes de détention, nous avons supposé que le produit se comporterait comme indiqué dans le scénario modéré.

- 10 000 EUR sont investis.

COÛTS AU FIL DU TEMPS

Scénarios	Investissement de 10 000 EUR	
	1 an	Si vous sortez après 5 ans*
Coûts totaux	35 €	325 €
Impact annuel sur les coûts**	0,4%	0,4%

* Période de détention recommandée.

** Ceci illustre comment les coûts réduisent votre rendement chaque année sur la période de détention. Par exemple, cela montre qu'en cas de sortie à la période de détention recommandée, votre rendement annuel moyen devrait être de 13,44 % avant coûts et de 13,04 % après coûts.

Nous ne facturons pas de frais d'entrée

Si vous avez investi dans ce produit dans le cadre d'un contrat d'assurance, les coûts indiqués n'incluent pas les frais supplémentaires que vous pourriez potentiellement supporter.

COMPOSITION DES FRAIS

	Frais ponctuels à l'entrée ou à la sortie	Si vous sortez après 1
		année
Frais d'entrée*	Nous ne facturons pas de frais d'entrée pour ce produit.	Jusqu'à 0 EUR
Frais de sortie*	Nous ne facturons pas de frais de sortie pour ce produit, mais la personne qui vous vend le produit peut le faire.	0 EUR
Coûts récurrents pris en charge chaque année		
Frais de gestion et autres frais administratifs ou d'exploitation	0,35 % de la valeur de votre investissement par an. Ce pourcentage est basé sur les coûts réels de l'année écoulée.	35,00 EUR
Coûts de transaction	Nous ne facturons pas de frais de transaction pour ce produit	0,00 EUR
Frais accessoires pris en charge dans des conditions particulières		
Frais de performance	Il n'y a pas de frais de performance pour ce produit.	0,00 EUR

* Marché secondaire : le Fonds étant un ETF, les investisseurs non participants autorisés ne pourront généralement acheter ou vendre des actions que sur le marché secondaire. Par conséquent, ils paieront des frais de courtage et/ou des coûts de transaction liés à leurs transactions en bourse. Ces frais de courtage et/ou coûts de transaction ne sont facturés ni par le Fonds ni par la Société de gestion, mais par l'intermédiaire de l'investisseur. De plus, les investisseurs peuvent également supporter les coûts liés aux écarts entre les cours acheteur et vendeur, c'est-à-dire la différence entre les cours d'achat et de vente des actions.

Marché primaire : les participants autorisés traitant directement avec le Fonds paieront les frais de transaction liés au marché primaire.

Combien de temps dois-je le conserver et puis-je retirer de l'argent plus tôt ?

Période de détention recommandée : 5 ans basée sur notre évaluation des caractéristiques de risque et de rendement et des coûts du compartiment.

Ce produit est conçu pour un investissement à long terme ; vous devez être prêt à conserver votre investissement pendant au moins 5 ans. Vous pouvez le récupérer à tout moment ou le conserver plus longtemps.

Calendrier des ordres : Les ordres de rachat d'actions doivent être reçus avant 17 h 00, heure de Luxembourg, le jour de valorisation. Veuillez consulter le prospectus d'Amundi Index Solutions pour plus d'informations concernant les rachats.

Comment puis-je me plaindre ?

Si vous avez des réclamations, vous pouvez :

- Appeler notre hotline réclamations au +352 2686 8001
- Envoyer un courrier à Amundi Luxembourg SA - Client Servicing - au 5, allée Scheffer 2520 Luxembourg, Luxembourg Envoyer
- un courrier électronique à info@amundi.com

En cas de réclamation, veuillez indiquer clairement vos coordonnées (nom, adresse, numéro de téléphone ou adresse e-mail) et fournir une brève explication de votre réclamation. Pour plus d'informations, consultez notre site web www.amundi.lu.

Si vous avez une réclamation à formuler à l'encontre de la personne qui vous a conseillé ce produit ou qui vous l'a vendu, elle vous indiquera où déposer votre réclamation.

Autres informations pertinentes Vous

trouverez le prospectus, les statuts, les documents clés pour l'investisseur, les avis aux investisseurs, les rapports financiers et d'autres documents d'information relatifs au Compartiment, y compris les différentes politiques publiées du Compartiment, sur notre site Internet www.amundi.lu. Vous pouvez également demander une copie de ces documents au siège social de la Société de gestion.

Performances passées : Vous pouvez télécharger les performances passées du Compartiment sur les 10 dernières années sur www.amundi.lu.

Scénarios de performance : Vous pouvez retrouver les scénarios de performance antérieurs mis à jour mensuellement sur www.amundi.lu.

Producto

AMUNDI NASDAQ-100 UCITS ETF - EUR CON COBERTURA DIARIA

Un subfondo de Amundi Index Solutions

LU1681038599 - Moneda: EUR

Este es un subfondo autorizado en Luxemburgo.

Sociedad gestora: Amundi Luxembourg SA (en adelante: "nosotros"), miembro del Grupo de empresas Amundi, está autorizada en Luxemburgo y regulado por la Commission de Surveillance du Secteur Financier (CSSF).

La CSSF es responsable de supervisar a Amundi Luxembourg SA en relación con este Documento de Información Clave.

Para obtener más información, consulte www.amundi.lu o

Llama al +352 2686 8001.

Este documento fue publicado en 30/10/2023.

LLAVE
INFORMACIÓN
DOCUMENTO

¿Qué es este producto?

Tipo: Acciones de un Subfondo de Amundi Index Solutions, una empresa de inversión Inversiones colectivas en valores mobiliarios (UCITS), establecidas como una SICAV.

Plazo: El plazo del Subfondo es ilimitado. La Sociedad Gestora podrá liquidarlo o fusionarlo con otro fondo. de acuerdo con los requisitos legales.

Objetivos: Este Subfondo se gestiona pasivamente.

El objetivo de este Subfondo es replicar el rendimiento del índice NASDAQ-100 y minimizar el error de seguimiento entre el valor del activo neto del Subfondo y la rentabilidad del Índice. El Subfondo tiene como objetivo alcanzar un nivel de error de seguimiento del Subfondo y su índice que no normalmente superan el 1%.

El índice es un índice de rendimiento total: dividendos pagados por los componentes del índice. están incluidos en el rendimiento del índice.

El índice NASDAQ-100 es un índice de acciones representativo de valores emitidos por empresas no financieras que cotizan en la bolsa de valores NASDAQ, una Mercado estadounidense que incluye específicamente a estadounidenses y no estadounidenses cepo.

Más información sobre la composición del índice y sus reglas de funcionamiento están disponibles en el prospecto y en: Nasdaq

El valor del índice está disponible a través de Bloomberg (XNDX).

El Subfondo aplicará una metodología de Replicación Indirecta para obtener Exposición al índice. El subfondo invertirá en un swap de rentabilidad total. (instrumento financiero derivado) que ofrece el rendimiento del índice

contra el rendimiento de los activos mantenidos. Los derivados son parte integral de las estrategias de inversión del Subfondo.

Política de dividendos: la acción de acumulación retiene y reinvierte automáticamente todos los ingresos atribuibles dentro del Subfondo; acumulando así valor en el precio de las acciones de acumulación.

El plazo mínimo de tenencia recomendado es de 5 años.

Las acciones del Subfondo cotizan y se negocian en una o más bolsas de valores.

bolsas. En circunstancias normales, puede negociar acciones durante el

Horario de negociación de las bolsas de valores, siempre que los Creadores de Mercado puedan mantener la liquidez del mercado. Solo los participantes autorizados (por ejemplo, seleccionados)

y y —
Las instituciones financieras pueden negociar acciones directamente con el Subfondo en el mercado primario. Se proporcionan más detalles en el prospecto de la OICVM.

Inversor minorista previsto: Este producto está destinado a inversores con un Conocimientos básicos y poca o ninguna experiencia en inversión en fondos, buscando aumentar el valor de su inversión por encima de lo recomendado período de tenencia y que estén dispuestos a asumir un alto nivel de riesgo para sus capital original.

Reembolso y negociación: Las acciones del Subfondo cotizan y se negocian en una o más bolsas de valores. En circunstancias normales, puede operar en acciones durante el horario de negociación de las bolsas de valores. Solo los autorizados Los participantes (por ejemplo, instituciones financieras seleccionadas) pueden negociar acciones directamente con el Subfondo en el mercado primario. Se proporcionan más detalles en el prospecto de Amundi Index Solutions.

Política de distribución: Dado que se trata de una clase de acciones sin distribución, la inversión Los ingresos se reinvierten. La acción de acumulación retiene y reinvierte automáticamente todos los ingresos atribuibles dentro del Subfondo; acumulando así valor en el precio de las acciones de acumulación.

Más información: Puede obtener más información sobre el Subfondo, incluido el prospecto y los informes financieros que están disponibles en y gratuitamente previa solicitud a: Amundi Luxembourg SA en 5, allée Scheffer 2520 Luxemburgo, Luxemburgo. El valor liquidativo del subfondo está disponible en www.amundi.lu.

Depositario: Banco CACEIS, Sucursal de Luxemburgo.

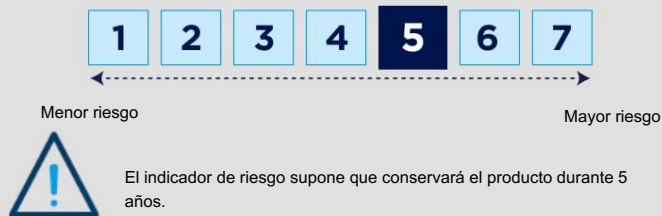
Representante en Suiza: CACEIS (Suiza) SA, 35 Route de Firma, Caja postal 2259, CH-1260 Nyon .

Agente de pagos en Suiza: CACEIS Bank, Montrouge, succursale de Nyon/Suiza, 35 Route de Signy, CH-1260 Nyon, Suiza.

En Suiza, el prospecto, el documento de información fundamental, los estatutos de constitución, así como los informes anuales y semestrales de esta Los UCITS se pueden obtener de forma gratuita a través de la representación en Suiza.

¿Cuáles son los riesgos y qué puedo obtener a cambio?

INDICADOR DE RIESGO



Hemos clasificado este producto con una calificación de 5 sobre 7, lo que representa una clase de riesgo medio-alto. Esto considera las posibles pérdidas derivadas del rendimiento futuro como de nivel medio-alto, y las malas condiciones del mercado probablemente afectarán nuestra capacidad de pago.

Riesgos adicionales: El riesgo de liquidez del mercado podría amplificar la variación en el rendimiento de los productos.

Este producto no incluye ninguna protección contra el desempeño futuro del mercado, por lo que podría perder parte o la totalidad de su inversión.

Además de los riesgos incluidos en el indicador de riesgo, otros riesgos podrían afectar la rentabilidad del subfondo. Consulte el folleto de Amundi Index Solutions.

El indicador de riesgo resumido es una guía del nivel de riesgo de este producto en comparación con otros. Muestra la probabilidad de que el producto genere pérdidas debido a fluctuaciones en los mercados o a la imposibilidad de pagarle.

ESCENARIOS DE RENDIMIENTO: Los escenarios

desfavorable, moderado y favorable que se muestran son ejemplos que utilizan el peor, promedio y mejor rendimiento del Subfondo en los últimos 10 años. Los mercados podrían evolucionar de forma muy diferente en el futuro. El escenario de estrés muestra lo que podría obtener en circunstancias de mercado extremas.

El rendimiento de este producto depende del rendimiento futuro del mercado. La evolución del mercado en el futuro es incierta y no se puede predecir con precisión.

Periodo de tenencia recomendado: 5 años		Inversión 10.000 EUR	
Escenarios		Si sales después 1 año 5 años	
Mínimo	No hay una rentabilidad mínima garantizada. Podría perder parte o la totalidad de su inversión.		
costos Escenario de	Lo que podría obtener a cambio después de los	870 €	870 €
estrés Retorno promedio cada año		-91,3%	-38,6%
Desfavorable	Lo que podría obtener a cambio después de los	6.150 €	7.770 €
Guión	costos Retorno promedio cada año	-38,5%	-4,9%
Moderado	Lo que podría recuperar después de los costos	11.090 €	18.460 €
Guión	Rendimiento medio cada año	10,9%	13,0%
Favorable	Lo que podría recuperar después de los costos	15.650 €	29.110 €
Guión	Rendimiento medio cada año	56,5%	23,8%

Las cifras mostradas incluyen todos los costos del producto en sí, pero pueden o no incluir todos los costos que usted paga a su asesor o distribuidor.

Las cifras no tienen en cuenta su situación fiscal personal, que también puede afectar el monto que recibirá.

Este tipo de escenario se produjo en una inversión que utilizó un proxy adecuado.

Escenario favorable: este tipo de escenario se presentó para una inversión entre el 30/12/2016 y el 31/12/2021.

Escenario moderado: este tipo de escenario se produjo para una inversión entre el 29/06/2018 y el 30/06/2023. Escenario desfavorable: este

tipo de escenario se produjo para una inversión entre el 31/12/2021 y el 26/10/2023.

¿Qué sucede si Amundi Luxembourg SA no puede pagar?

Se invierte y mantiene un conjunto separado de activos para cada Subfondo de Amundi Index Solutions. Los activos y pasivos del Subfondo están separados de los de otros subfondos, así como de los de la Sociedad Gestora, y no existe responsabilidad cruzada entre ellos. El Subfondo no será responsable en caso de quiebra o incumplimiento de la Sociedad Gestora o de cualquier proveedor de servicios delegado.

¿Cuáles son los costos?

La persona que le asesora o le vende este producto podría cobrarle otros costos. De ser así, le informará sobre estos costos y cómo afectan su inversión.

Las tablas muestran los montos que se descuentan de su inversión para cubrir diferentes tipos de costos. Estos montos dependen de su inversión y del plazo de mantenimiento del producto. Los montos que se muestran aquí son ejemplos basados en un ejemplo de inversión y diferentes posibles periodos de inversión.

Hemos asumido que: -

Durante el primer año recuperaría la inversión (0 % de rentabilidad anual). Para los demás periodos de inversión, hemos asumido que el producto presenta el rendimiento indicado en el escenario moderado.

- Se invierten 10.000 EUR.

COSTOS EN EL TIEMPO

Escenarios	Inversión 10.000 EUR	
	1 año	Si sales después 5 años*
Costos totales	35 €	325 €
Impacto en el costo anual**	0,4%	0,4%

*Período de tenencia recomendado.

** Esto ilustra cómo los costos reducen su rentabilidad cada año durante el período de tenencia. Por ejemplo, muestra que, si sale de la inversión durante el período de tenencia recomendado, se proyecta que su rentabilidad media anual sea del 13,44 % antes de costos y del 13,04 % después de costos.

No cobramos tarifa de entrada.

Si ha invertido en este producto como parte de un contrato de seguro, los costos mostrados no incluyen los costos adicionales que potencialmente podría asumir.

COMPOSICIÓN DE LOS COSTOS

	Costes únicos de entrada o salida	Si sales después de 1 año
Costos de entrada*	No cobramos tarifa de entrada para este producto.	Hasta 0 EUR
Costos de salida*	No cobramos una tarifa de salida por este producto, pero la persona que le vende el producto puede hacerlo.	0 euros
Costos continuos que se toman cada año		
Honorarios de gestión y otros costos administrativos o de operación	0,35 % del valor de su inversión anual. Este porcentaje se basa en los costes reales del último año.	35,00 euros
Costos de transacción	No cobramos ninguna tarifa de transacción por este producto.	0,00 euros
Costes incidentales asumidos en condiciones específicas		
Honorarios por desempeño	Este producto no tiene costo de rendimiento.	0,00 euros

* Mercado Secundario: dado que el Fondo es un ETF, los inversores que no sean Participantes Autorizados generalmente solo podrán comprar o vender acciones en el mercado secundario. Por consiguiente, los inversores pagarán comisiones de corretaje y/o costos de transacción en relación con sus operaciones en la(s) bolsa(s) de valores. Estas comisiones de corretaje y/o costos de transacción no son cobrados ni abonados ni por el Fondo ni por la Sociedad Gestora, sino al propio intermediario del inversor. Además, los inversores también podrían asumir los costos de los diferenciales de compra-venta, es decir, la diferencia entre los precios de compra y venta de las acciones.

Mercado primario: Los participantes autorizados que traten directamente con el Fondo pagarán los costos de transacción del mercado primario relacionados.

¿Cuánto tiempo debo mantenerlo y puedo retirar dinero anticipadamente?

Período de tenencia recomendado: 5 años, basado en nuestra evaluación de las características de riesgo y recompensa y de los costes del Subfondo.

Este producto está diseñado para inversiones a largo plazo; debe estar preparado para mantener su inversión durante al menos 5 años. Puede recuperar su inversión en cualquier momento o mantenerla por más tiempo.

Calendario de órdenes: Las órdenes de reembolso de acciones deben recibirse antes de las 17:00 (hora de Luxemburgo) del Día de Valoración. Para más información sobre los reembolsos, consulte el folleto de Amundi Index Solutions.

Otra información relevante: Puede

encontrar el folleto, los estatutos, los documentos clave para el inversor, los avisos a los inversores, los informes financieros y otros documentos informativos relacionados con el subfondo, incluidas diversas políticas publicadas del mismo, en nuestro sitio web www.amundi.lu. También puede solicitar una copia de dichos documentos en el domicilio social de la Sociedad Gestora.

Rendimiento pasado: Puede descargar el rendimiento pasado del Subfondo durante los últimos 10 años en www.amundi.lu.

Escenarios de rendimiento: puede encontrar escenarios de rendimiento anteriores actualizados mensualmente en www.amundi.lu.

¿Cómo puedo presentar una reclamación?

Si tiene alguna queja, puede: Llamar a nuestra

- línea directa de quejas al +352 2686 8001 Enviar un correo
- a Amundi Luxembourg SA - Servicio de atención al cliente - a la dirección 5, allée Scheffer 2520 Luxemburgo, Luxemburgo Enviar un correo electrónico a info@amundi.com

En caso de reclamación, deberá indicar claramente sus datos de contacto (nombre, dirección, número de teléfono o correo electrónico) y proporcionar una breve explicación de su reclamación. Encontrará más información en nuestro sitio web www.amundi.lu.

Si tienes alguna queja sobre la persona que te asesoró sobre este producto o te lo vendió, te indicarán dónde presentar la queja.

Продукт

AMUNDI NASDAQ-100 UCITS ETF - Е ЖЕ ДНЕ ВНО Х Е ДЖИ РАНО Е ВРО

Подфонд на Amundi Index Solutions

LU1681038599 - Валута: EUR

е разреден фонд в Люксембург .

Управля ваш дружес тво: Amundi Luxembourg SA (наричано по-нататък „ние“), член на групата компании Amundi, е изпълномоще на в Люксембург и

рег улиран от Комис ия та за надзор на финан сия с ектор (CSSF).

CSSF отг овара за надзора на Amundi Luxembourg SA във връзка с този Ос новен информац ионен документ.

За повече информация , моля , вижте www.amundi.lu на или

обадете се на +352 2686 8001.

Този документ беше публикуван на 30.10.2023 г .

КЛЮК
И ИНФОРМАЦИЯ
ДОКУМЕНТ

Какво предс тавля ва този продукт?

Тип Акц ии на подфонд на Amundi Index Solutions, предприя тие за Колективни инвест иционни фондове (UCITS), с издадени като а SICAV.

Срок: Срокът на Подфонда е неог раничен. Управля вашто дружес тво може да прекрати фонда чрез ликвидация или сливане с друг фонд в съответс твие с къ законите изиск вания .

Цели: Този подфонд с е управля ва пас ивно.

Целта на този подфонд е да прос леди предс тавя нето на индекс а NASDAQ-100 и да с веде до минимум г решката при прос ледя ване между нетната с тойнос т на активите на подфонда и предс тавя нето на индекс а. Подфондът има за цел да прос тиг не ниво на г решка при прос ледя ване на Подфонда и неговия индекс , което ня ма обикновено надвишава 1%.

Индексът е индекс на общта възвръщаност: дивиденди, изплащани от с къ тивните час ти на индекс а с а включени в възвръщането на индекс а.

Индексът NASDAQ-100 е капиталов индекс , предс тавителен за емитираните ц енни книжа от нефинанс ови компании, рег истрирани на фондовата борс а NASDAQ, an Америк анс ки пазар, кой то ко нкретно вклю чва америк анс ки и не америк анс ки акц ии.

Повече информац ия за с къ тава на индекс а и правилата за неговата работ а с а налични в прос пекта и на Nasdaq

Стойнос тта на индекс а е дос тъпна чрез Bloomberg (XNDX).

Подфондът ще прилага методология за неприя ка релгияция , за да получи експозиция към И ндекс а. Подфондът ще инвест ира в су ауп за пълна дох одност (финанс ов деривативен инс трумент), ос иг уря ваще ефективнос тта на индекс а с решу предс тавя нето на притежаваните активи. Производните с а неразделна час т от инвест иционните с тратег ии на Подфонда.

Дивидентна политика: натрупващия т с е дя л автоматично задръжа и реинвест ира в с ички дължими грех оди в рамките на Подфонда; като по този начин с е натрупват с тойнос т в ц ената на набирателните акц ии.

Минималния т препоръчителен срок на задръжане е 5 г одини.

Акц иите на Подфонда с е котира т и търг уват на една или повече акц ии

борс и. При нормални обс тоя телс тва можете да търг увате с акц ии по време на час ове за търг овия на фондовите борс и, при ус ловие че маркетинг овите мога да поддръжат ликвиднос т на пазара. Само оторизирани учас тници и (напр. избрани

финанс ови институц ии) мога да търг уват с акц ии директно с Подфонда на

първичен пазар. Допълнителни подробности с а предс тавени в прос пекта на ПК И ПЦК.

Предвиден инвест итор на дребно: Този продукт е предназначен за инвест итори, с а ос новни познания и ник акъв или ог раничен опит в инвест ирането във фондове с тремейки с е да увеличат с тойнос тта на с воя та инвест иционна над препоръчителната период на дръжане и кой то с а отгови да поема т вис око ниво на риск за с воите първоначален капитал.

Обратно изкупуване и търг уване: Акц иите на подфонда с е котира т и търг уват една или повече фондови борс и. При нормални обс тоя телс тва можете да участвате акц ии в работното време на фондовите борс и. Само изпълномоще ни учас тниците (напр. избрани финанс ови институц ии) мога да търг уват директно с акц ии с Подфонда на първичния пазар. Допълнителни подробности с а предс тавени в прос пекта на Amundi Index Solutions.

Политика за разпре деление: Тъй като това е клас акц ии без разпрост ранение, инвест иция дох одът с е реинвест ира. натрупващия т с е дя л автоматично задръжа и реинвест ира ц елия подлежаща припис ване дох од в рамките на Подфонда; като по този начин с е натрупват с тойнос т в ц ената на набирателните акц ии.

Повече информац ия : Можете да получите допълнителна информац ия за подфонда, вклю чително прос пекта и финанс овите отчети, кой то с а дос тъпни на и безплатно при поиск ване от: Amundi Luxembourg SA на 5, allée Scheffer 2520 Люксембург , Люксембург . Нетната с тойнос т на активите на подфонда е дос тъпна на www.amundi.lu.

Депозитар: CACEIS Bank, клон Люксембург .

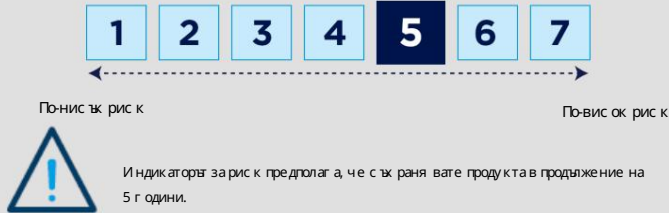
Предс тавител в Швейц ария : CACEIS (Switzerland) SA, 35 Route de Signy, Case postale 2259, CH-1260 Nyon.

Агент по плащания та в Швейц ария : CACEIS Bank, Montrouge, succursale de Nyon/Suisse, 35 Route de Signy, CH-1260 Nyon, Suisse.

В Швейц ария , прос пектът, ос новния т информац ионен документ, членовете на учредя ване, както и г одишните и шестмес ечните доклади за това ПК И ПЦК мога да бъдат получени безплатно от предс тавител в Швейц ария .

Какви са рисковете и какво могат да получат в замяна?

ИНДИКАТОР ЗА РИСК



Ние класифицираме този продукт като 5 от 7, което е с редно-висок риск клас. Това означава потенциално по-голяма загуба от бъдещи предсказания на редно-високо ниво и лошите пазарни условия вероятно ще повлияят на посочените данни да ви плащаме.

Допълнителни рискове: Рискът от пазарната ликвидност може да увеличи вариациите в предсказанията на продукта.

Този продукт не включва никаква защита срещу бъдещи пазарни резултати, така че можете да загубите част или цялата си инвестиция.

Освен рисковете, включени в индикатора за риск, други рискове могат да повлияят на предсказанията на Подфонда. Моля, вижте проспекта на Amundi Index Solutions.

Обобщеният индикатор за риск е ръководство за нивото на риск на този продукт в сравнение с другите продукти. Показва колко вероятно е продуктът да загуби пари поради движение на пазарите или защото не съответстват на дави плащаме.

СЦЕНАРИИ ЗА ИЗПЪЛНЕНИЕ

Неблагоприятен, умерен и благоприятен сценарии са илюстрирани, използвайки най-лошото, средното и най-доброто предсказание на Подфонда през последните 10 години. Пазарите могат да се развият много различно в бъдеще. Стрес сценарият показва какво можете да получите обратно при екстремни пазарни обстоятелства.

Това, което получавате от този продукт, зависи от бъдещото предсказание на пазара. Развитието на пазара в бъдеще е несигурно и не може да бъде точно предвидено.

Препоръчителен период на задържане: 5 години		Инвестиция: 10 000 евро
Сценарии		Ако излезете след 1 година 5 години
минимум	Няма минимална гарантирана доходност. Може да загубите част или цялата си инвестиция.	
Сценарий на стреса	Какво можете да получите обратно след разходите	870 евро 870 евро
	Средна възвращаемост всяка година	-91,3% -38,6%
Неблагоприятно	Какво можете да получите обратно след разходите	6 150 евро 7 770 евро
Сценарий	Средна възвращаемост всяка година	-38,5% -4,9%
Умерен	Какво можете да получите обратно след разходите	11 090 евро 18 460 евро
Сценарий	Средна възвращаемост всяка година	10,9% 13,0%
Благоприятно	Какво можете да получите обратно след разходите	15 650 евро 29 110 евро
Сценарий	Средна възвращаемост всяка година	56,5% 23,8%

Показаните цифри включват всички разходи за този продукт, но могат или не могат да включват всички разходи, които плащате на вашия съветник или дистрибутор. Цифрите не вземат предвид вашата лична данъчна ситуация, което също може да повлияе на сумата, която ще получите обратно.

Този тип сценарий е с лъчи за инвестиция, използвайки подходящ риск.

Благоприятен сценарий: този тип сценарий е възникнал за инвестиция между 30/12/2016 г. и 31/12/2021 г.

Умерен сценарий: този тип сценарий е възникнал за инвестиция между 29/06/2018 г. и 30/06/2023 г. Благоприятен сценарий: този

тип сценарий е настъпил за инвестиция между 31/12/2021 г. и 26/10/2023 г.

Какво се случва, ако Amundi Luxembourg SA не може да изплати?

Отделен пул от активи се инвестира и поддържа за всеки Подфонд на Amundi Index Solutions. Активите и пасивите на Подфонда са отделени от тези на другите подфондове, както и от тези на Управляващото дружество, и няма максимална отговорност между нито един от тях. Подфондът няма да носи отговорност, ако Управляващото дружество или който да е делегиран дос тавчик на услугите или не изпълни задълженията си.

Какви са разходите?

Лицето, което ви съветва или ви продава този продукт, може да ви таксува другите разходи. Ако е така, този човек ще ви предостави информацията за тези разходи и как те се отразяват на вашата инвестиция.

Таблиците показват сумите, които се вземат от вашата инвестиция за покриване на различни видове разходи. Тези суми зависят от това колко инвестирате и колко дълго държите продукта. Показаните тук суми са илюстрирани, базирани на примерна сума на инвестиция и различни възможни инвестиционни периоди.

Прием: - През първата

година ще получите обратно сумата, която сте инвестирали (0% годишна възвращаемост). За другите периоди на задържане сме приели, че продуктът работи, както е показано в умерения сценарий.

- Инвестирали са 10 000 евро.

РАЗХОДИ С ВРЕМЕТО

Сценарии	Инвестиция 10 000 евро	
	1 година	5 години*
Общи разходи	35 евро	325 евро
Вадейс твие върху годишните разходи**	0,4%	0,4%

разходи** Препоръчителен период на задържане.

** Това илюстрира как разходите намаляват във връзка с техните сделки на фондова(и) борса(и). Тези брокерски такси и/или транзакционни разходи не се начисляват от, нито се плащат на Фонда, нито на Управляващото дружество, а на съответния посредник на инвеститора. В допълнение, инвеститорите могат също така да поемат разходите за предове "купува-продава"; което означава разликата между цените, на които акциите могат да бъдат закупени и продадени.

Ние не начисляваме външни такси

Ако сте инвестирали в този продукт като част от защитен портфейл, показаните разходи не включват допълнителни разходи, които потенциално бихте могли да понесете.

СЪСТАВ НА РАЗХОДИТЕ

Еднодневни разходи при влизане или излизане	Ако излезете след 1 година
Входни разходи*	0 евро
Изходни разходи*	0 евро
Текущи разходи, вземани всяка година	
Такси за управление и други административни или оперативни разходи	0,35% от стойността на вашата инвестиция на година. Този процент се основава на действителните разходи през последната година.
Транзакционни разходи	Ние не начисляваме такси за транзакция за този продукт
Такси за изпълнение	Случайни разходи, взети при определени условия
	За този продукт няма такси за изпълнение.
	0,00 евро

* Вторичен пазар: тъй като фондът е ETF, инвеститорите, които не са оторизирани участници, обикновено ще могат да купуват или продават акциите само на вторичния пазар. Съответно, инвеститорите ще плащат такси за посредничеството и/или транзакционни разходи във връзка с техните сделки на фондова(и) борса(и). Тези брокерски такси и/или транзакционни разходи не се начисляват от, нито се плащат на Фонда, нито на Управляващото дружество, а на съответния посредник на инвеститора. В допълнение, инвеститорите могат също така да поемат разходите за предове "купува-продава"; което означава разликата между цените, на които акциите могат да бъдат закупени и продадени.

Първичен пазар: Упълномощените участници, работещи пряко с Фонда, ще заплащат с връзките транзакционни разходи на първичния пазар.

Колко дълго трябва да се държа и мога ли да изтегля пари по-рано?

Препоръчителен период на задържане: 5 години се основава на нашата оценка на характеристиките на риска и възможното време на разходите на Подфонда.

Този продукт е предназначен за дългосрочна инвестиция; трябва да се отговори да останете инвестирани поне 5 години. Можете да изкупите инвестицията си и по всяко време или да задържите по-дълго.

График на поръчките: Поръчките за обратно изкупуване на акциите трябва да бъдат получени преди 17:00 ч. Люксембургско време в деня на оценката. Моля, вижте Прокта за решенията на Amundi Index за допълнителни подробности относно обратното изкупуване.

Как мога да се оплача?

Ако имате някакви оплаквания, можете да се

- обадите на нашата горяща линия за оплаквания на +352 2686
- 8001 Mail Amundi Luxembourg SA - Обслужване на клиенти - на адрес 5, allée Scheffer 2520 Люксембург, Люксембург. Изпратете имейл до info@amundi.com

В случай на оплакване трябва да предоставите с вашите данни за контакт (име, адрес, телефонен номер или имейл адрес) и да предоставите кратко обяснение на оплакването си. Повече информация можете да намерите на нашия уебсайт www.amundi.lu.

Ако имате оплакване от лицето, което е посветвало за този продукт или което го е продало, те ще ви кажат къде да се оплачете.

Друга поддържаща информация

Можете да намерите проспекта, устава, ключовите инвеститорски документи, известия до инвеститорите, финансови отчети и допълнителни информационни документи, свързани с Подфонда, включително различни публикувани политики и на Подфонда на нашия уебсайт www.amundi.lu. Можете също така да поискате копие от тези документи в съдилищата на Управляващото дружество.

Минали резултати: Можете да изтеглите предишни резултати на Подфонда през последните 10 години на www.amundi.lu.

Сценарии за ефективност: Можете да намерите предишни сценарии за ефективност, актуализирани ежемесечно на www.amundi.lu.

Proizvod

AMUNDI NASDAQ-100 UCITS ETF - DNEVNA ZAŠTITA EURA

Pod-fond Amundi Index Solutions

LU1681038599 - Valuta: EUR

Ovlaštenje: Luxembourg.

Društvo za upravljanje: Amundi Luxembourg SA (u daljnjem tekstu: "mi"), član grupe društava Amundi, ovlašten je u Luksemburgu i reguliran od strane Komisije za nadzor finansijskih odjela (CSSF).

CSSF je odgovoran za nadzor tvrtke Amundi Luxembourg SA u vezi s ovim Dokumentom ključnim informacijama.

Za više informacija posjetite www.amundi.lu ili nazovite +352 2686 8001.

Ovaj dokument je objavljen na 30.10.2023.

KLJUČ
INFORMACIJA
DOKUMENT

Što je ovaj proizvod?

Vrsta: Dionice pod-fonda Amundi Index Solutions, poduzetnika za Kolektivna ulaganja u prenosive vrijednosne papire (UCITS), osnovana kao a SICAV.

Trajanje: Trajanje Pod-fonda je neograničeno. Društvo može prestati s radom fonda likvidacijom ili pripajanjem drugom fondu u skladu sa zakonskim zahtjevima.

Ciljevi: Ovim Pod-fondom se upravlja pasivno.

Cilj ovog pod-fonda je pratiti izvedbu NASDAQ-100 indeksa i minimizirati pogrešku praćenja između neto vrijednosti imovine

Pod-fonda i uspješnost Indeksa. Pod-fond ima za cilj postići razinu pogreške praćenja pod-fonda i njegovog indeksa koja neće obično prelaziti 1%.

Indeks je indeks ukupnog prinosa: dividende koje isplaćuju sastavni dijelovi indeksa uključeni su u povrat indeksa.

NASDAQ-100 indeks je dionički indeks koji predstavlja izdane vrijednosne papire od strane nefinancijskih tvrtki uvrštenih na NASDAQ burzu, an Američko tržište koje posebno uključuje američko i neameričko tržište dionice.

Više informacija o sastavu indeksa i njegovim pravilima rada dostupni su u prospektu i na: Nasdaq

Vrijednost indeksa dostupna je putem Bloomberga (XNDX).

Pod-fond će primijeniti metodologiju neizravne replikacije kako bi dobio izlaganje Indexu. Pod-fond će ulagati u zamjenu ukupnog povrata (financijski derivativni instrument) koji osigurava performanse Indeksa protiv uspješnosti posjedovane imovine. Izvedenice su sastavni dio investicijske strategije Pod-fonda.

Politika dividende: akumulacijski udio automatski zadržava i ponovno ulaže sav pripadajući prihod unutar Pod-fonda; čime se gomilaju vrijednost u cijeni akumulacijskih dionica.

Minimalni preporučeni rok držanja je 5 godina.

Dionice Pod-fonda kotiraju i njima se trguje na jednoj ili više dionica

razmjene. U normalnim okolnostima, možete trgovati dionicama tijekom vrijeme trgovanja burzi, pod uvjetom da Market Makeri mogu održavati likvidnost tržišta. Samo ovlaštene sudionici (npr. odabrani

financijske institucije) mogu trgovati dionicama izravno s Pod-fondom na primarno tržište. Daljnji detalji navedeni su u prospektu UCITS.

Predviđeni mali ulagač: Ovaj je proizvod namijenjen ulagačima s a osnovno znanje i nikakvo ili ograničeno iskustvo ulaganja u fondove nastojeći povećati vrijednost svoje investicije iznad preporučene razdoblje držanja i koji su spremni preuzeti visoku razinu rizika za svoje izvorni kapital.

Otkup i trgovanje: Dionice pod-fonda kotiraju i njima se trguje jedna ili više burzi. U normalnim okolnostima možete sudjelovati dionica u vrijeme trgovanja burzi. Samo ovlaštene sudionici (npr. odabrane financijske institucije) mogu izravno trgovati dionicama s Pod-fondom na primarnom tržištu. Dodatne pojedinosti navedene su u prospekt Amundi Index Solutions.

Politika distribucije: Budući da je ovo klasa dionica bez distribucije, ulaganje prihod se reinvestira. akumulacijski udio automatski zadržava i ponovno ulaže sav pripadajući prihod unutar Pod-fonda; čime se gomilaju vrijednost u cijeni akumulacijskih dionica.

Više informacija: možete dobiti dodatne informacije o Pod-fondu, uključujući prospekt i finansijska izvješća koja su dostupna na i besplatno na zahtjev od: Amundi Luxembourg SA na adresi 5, allée Scheffer 2520 Luksemburg, Luksemburg. Neto vrijednost imovine Pod-fonda dostupna je na www.amundi.lu.

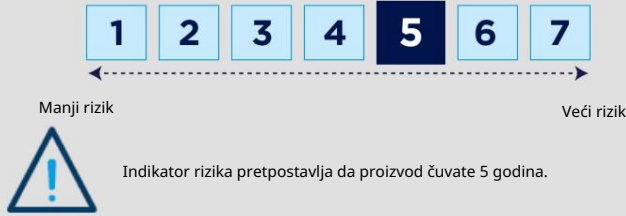
Depozitar: CACEIS Bank, Luxembourg Branch.

Predstavnik u Švicarskoj: CACEIS (Switzerland) SA, 35 Route de Signy, Case postale 2259, CH-1260 Nyon.

Agent za plaćanje u Švicarskoj: CACEIS Bank, Montrouge, succursale de Nyon/Švicarska, 35 Route de Signy, CH-1260 Nyon, Švicarska. U Švicarskoj, prospekt, dokument s ključnim informacijama, članci osnivanja kao i godišnja i polugodišnja izvješća o tome UCITS se može dobiti besplatno kod predstavnika u Švicarskoj.

Koji su rizici i što mogu dobiti zauzvrat?

POKAZATELJI RIZIKA



Sažeti pokazatelj rizika vodič je za razinu rizika ovog proizvoda u usporedbi s drugim proizvodima. Pokazuje koliko je vjerojatno da će proizvod izgubiti novac zbog kretanja na tržištima ili zato što vam nismo u mogućnosti platiti.

SCENARIJI USPJEŠNOSTI Prikazani nepovoljni, umjereni i

povoljni scenariji ilustracije su uz korištenje najgore, prosječne i najbolje izvedbe Pod-fonda u posljednjih 10 godina. Tržišta bi se u budućnosti mogla vrlo različito razvijati. Stresni scenarij pokazuje što biste mogli dobiti natrag u ekstremnim tržišnim okolnostima.

Ono što ćete dobiti od ovog proizvoda ovisi o budućem tržišnom učinku. Razvoj tržišta u budućnosti je neizvjestan i ne može se točno predvidjeti.

Preporučeno razdoblje držanja: 5 godina Investicija 10.000 EUR		
Scenariji	Ako izađete nakon 1 godina 5 godina	
Minimum	Ne postoji minimalni zajamčeni povrat. Mogli biste izgubiti neke ili sve svoje investicije.	
stresa Prosječni povrat	Što biste mogli dobiti natrag nakon troškova Scenarij svake godine	870 € 870 €
	Što biste mogli dobiti natrag	-91,3% -38,6%
Nepovoljan Scenarij	nakon troškova Prosječni povrat svake godine	6.150 € 7.770 €
		-38,5% -4,9%
Umjereno Scenarij	Što biste mogli dobiti natrag nakon troškova	11.090 € 18.460 €
	Prosječni povrat svake godine	10,9% 13,0%
povoljno Scenarij	Što biste mogli dobiti natrag nakon troškova	15.650 € 29.110 €
	Prosječni povrat svake godine	56,5% 23,8%

Ovaj proizvod smo klasificirali kao 5 od 7, što je klasa srednje visokog rizika. Time se potencijalni gubici budućih performansi ocjenjuju na srednje visokoj razini, a loši tržišni uvjeti vjerojatno će utjecati na našu sposobnost da vam platimo.

Dodatni rizici: Rizik tržišne likvidnosti mogao bi povećati varijacije izvedbe proizvoda.

Ovaj proizvod ne uključuje nikakvu zaštitu od budućih tržišnih performansi, tako da biste mogli izgubiti neke ili sve svoje investicije.

Osim rizika uključenih u pokazatelj rizika, drugi rizici mogu utjecati na uspješnost Pod-fonda. Molimo pogledajte prospekt Amundi Index Solutions.

Prikazane brojke uključuju sve troškove samog proizvoda, ali mogu, ali ne moraju uključivati sve troškove koje plaćate svom savjetniku ili distributeru. Brojke ne uzimaju u obzir vašu osobnu poreznu situaciju, što također može utjecati na to koliko ćete dobiti natrag.

Ova vrsta scenarija dogodila se za ulaganje koje koristi odgovarajući proxy.

Povoljan scenarij: ova vrsta scenarija dogodila se za ulaganje između 30.12.2016. i 31.12.2021.

Umjereni scenarij: ova vrsta scenarija dogodila se za investiciju između 29. lipnja 2018. i 30. lipnja 2023. Nepovoljan scenarij: ova vrsta scenarija dogodila se za investiciju između 31. prosinca 2021. i 26. listopada 2023.

Što se događa ako Amundi Luxembourg SA ne može izvršiti isplatu?

Odvajeni skup imovine ulaže se i održava za svaki pod-fond Amundi Index Solutions. Imovina i obveze Pod-fonda odvojene su od imovine i obveza drugih pod-fondova, kao i od imovine Društva za upravljanje, te ne postoji unakrsna odgovornost među njima. Pod-fond ne bi bio odgovoran u slučaju da Društvo za upravljanje ili bilo koji ovlašteni pružatelj usluga propadne ili ne ispuni svoje obveze.

Koliki su troškovi?

Osoba koja vam savjetuje ili prodaje ovaj proizvod može vam naplatiti druge troškove. Ako je tako, ta će vam osoba pružiti informacije o tim troškovima i kako oni utječu na vaše ulaganje.

Tablice prikazuju iznose koji se uzimaju iz vašeg ulaganja za pokrivanje različitih vrsta troškova. Ovi iznosi ovise o tome koliko ulažete i koliko dugo držite proizvod. Ovdje prikazani iznosi ilustracije su temeljene na primjeru iznosa ulaganja i različitim mogućim razdobljima ulaganja.

Pretpostavili smo: - U

prvoj godini ćete dobiti natrag iznos koji ste uložili (0 % godišnji povrat). Za ostala razdoblja zadržavanja pretpostavili smo da proizvod radi kao što je prikazano u umjerenom scenariju.

- Uloženo je 10.000 eura.

TROŠKOVI TIJEKOM VREMENA

Scenariji	Investicija 10.000 EUR	
	1 godina	Ako izađete nakon 5 godina*
Ukupni troškovi	35 eura	325 eura
Godišnji učinak na troškove**	0,4%	0,4%

* Preporučeno razdoblje držanja.

** Ovo ilustrira kako troškovi smanjuju vaš povrat svake godine tijekom razdoblja držanja. Na primjer, pokazuje da ako izađete u preporučenom razdoblju držanja, predviđa se da će vaš prosječni godišnji povrat biti 13,44% prije troškova i 13,04% nakon troškova.

Ne naplaćujemo startninu

Ako ste uložili u ovaj proizvod kao dio ugovora o osiguranju, prikazani troškovi ne uključuju dodatne troškove koje biste potencijalno mogli snositi.

SASTAV TROŠKOVA

	Jednokratni troškovi pri ulasku ili izlasku	Ako izađete nakon 1 godina
Troškovi ulaska*	Za ovaj proizvod ne naplaćujemo ulaznu naknadu.	Do 0 EUR
Izlazni troškovi*	Ne naplaćujemo izlaznu naknadu za ovaj proizvod, ali to može učiniti osoba koja vam prodaje proizvod.	0 EUR
Tekući troškovi koji se uzimaju svake godine		
Naknade za upravljanje i drugi administrativni ili operativni troškovi	0,35% vrijednosti vaše investicije godišnje. Ovaj postotak temelji se na stvarnim troškovima tijekom prošle godine.	35,00 EUR
Troškovi transakcije	Za ovaj proizvod ne naplaćujemo transakcijsku naknadu	0,00 EUR
Slučajni troškovi uzeti pod određenim uvjetima		
Naknade za učinak	Za ovaj proizvod nema naknade za izvedbu.	0,00 EUR

* Sekundarno tržište: budući da je fond ETF, ulagači koji nisu ovlašteni sudionici općenito će moći kupovati ili prodavati dionice samo na sekundarnom tržištu. Sukladno tome, ulagači će platiti brokerske naknade i/ili transakcijske troškove u vezi s njihovim poslovanjem na burzama. Ove brokerske naknade i/ili troškove transakcije ne naplaćuju niti se plaćaju Fondu niti Društvu za upravljanje, već posredniku ulagača. Osim toga, ulagači također mogu snositi troškove "bid-ask" spreadova; što znači razlika između cijena po kojima se dionice mogu kupiti i prodati.

Primarno tržište: Ovlašteni sudionici koji posluju izravno s Fondom platit će povezane transakcijske troškove primarnog tržišta.

Koliko dugo ga trebam držati i mogu li podići novac ranije?

Preporučeno razdoblje držanja: 5 godina temelji se na našoj procjeni karakteristika rizika i dobitka te troškova Pod-fonda.

Ovaj proizvod je dizajniran za dugoročno ulaganje; trebali biste biti spremni ostati uloženi najmanje 5 godina. Svoje ulaganje možete otkupiti u bilo kojem trenutku ili ga zadržati duže.

Raspored naloga: Nalozima za otkup dionica moraju biti primljeni prije 17:00 sati po luksemburškom vremenu na dan vrednovanja. Molimo pogledajte prospekt Amundi Index Solutions za dodatne pojedinosti o otkupu.

Ostale relevantne informacije Na našoj

web stranici www.amundi.lu možete pronaći prospekt, statute, ključne dokumente za ulagatelje, obavijesti za ulagače, financijska izvješća i dokumente s dodatnim informacijama koji se odnose na Pod-fond uključujući različite objavljene politike Pod-fonda. Također možete zatražiti kopiju takvih dokumenata u sjedištu Društva za upravljanje.

Prošla izvedba: Prošlu izvedbu Pod-fonda u posljednjih 10 godina možete preuzeti na www.amundi.lu.

Scenariji izvedbe: prethodne scenarije izvedbe možete pronaći ažurirane na mjesečnoj bazi na www.amundi.lu.

Kako se mogu žaliti?

Ako imate bilo kakvih pritužbi, možete: Nazvati

- našu telefonsku liniju za pritužbe na +352 2686 8001 Mail
- Amundi Luxembourg SA - Služba za klijente - na adresi 5, allée Scheffer 2520 Luxembourg, Luksemburg Pošaljite e-poštu na
- info@amundi.com

U slučaju prigovora morate jasno naznačiti svoje kontakt podatke (ime, adresu, telefonski broj ili e-mail adresu) i ukratko obrazložiti svoj prigovor. Više informacija dostupno je na našoj web stranici www.amundi.lu.

Ako imate pritužbu na osobu koja vam je savetovala ovaj proizvod ili koja vam ga je prodala, ona će vam reći gdje se možete žaliti.

Produkt

AMUNDI NASDAQ-100 UCITS ETF - DENNĚ ZAJIŠTĚNÉ EUR

Podfond společnosti Amundi Index Solutions

LU1681038599 - Měna: EUR

je povolen v Lucembursku.

Správcovská společnost: Amundi Luxembourg SA (dále: „my“), člen skupiny společností Amundi, je autorizována v Lucembursku a regulovaná Komisí pro dohled nad finančními sektory (CSSF).

CSSF odpovídá za dohled nad Amundi Luxembourg SA ve vztahu k tomuto dokumentu klíčových informací.

Další informace naleznete na adrese www.amundi.lu nebo volejte +352 2686 8001.

Tento dokument byl zveřejněn na 30. 10. 2023.

KLÍČ
INFORMACE
DOKUMENT

Co je to za produkt?

Typ: Akcie podfondu Amundi Index Solutions, podnik pro kolektivní investování do převoditelných cenných papírů (UCITS), založené jako a SICAV.

Doba trvání: Doba trvání Podfondu je neomezená. Správcovská společnost může ukončit fond likvidací nebo sloučením s jiným fondem v souladu s právními požadavky.

Cíl: Tento podfond je pasivně spravován. Cílem tohoto podfondu je sledovat výkonnost indexu NASDAQ-100 a minimalizovat chybu sledování mezi čistou hodnotou aktiv podfondu a výkonnost indexu. Podfond si klade za cíl dosáhnout úrovně chyby sledování podfondu a jeho indexu, která nebude běžně přesahuje 1 %.

Index je Total Return Index: dividendy vyplácené složkami indexu jsou zahrnuty ve výnosu indexu.

Index NASDAQ-100 je akciový index reprezentující emitované cenné papíry nefinančními společnostmi kotovanými na burze NASDAQ, an Americký trh, který konkrétně zahrnuje americký a neamerický trh zásoby.

Více informací o složení indexu a jeho provozních pravidlech jsou k dispozici v prospektu a na: Nasdaq

Hodnota indexu je k dispozici prostřednictvím Bloomberg (XNDX).

Podfond použije metodu nepřímé replikace, aby získal expozice k Indexu. Podfond bude investovat do swapu s celkovým výnosem (finanční derivátový nástroj) poskytující výkonnost Indexu proti plnění držení aktiv. Deriváty jsou nedílnou součástí investiční strategie podfondu.

Dividendová politika: akumulární podíl si automaticky ponechává a reinvestuje veškerý přiřaditelný příjem v rámci podfondu; čímž se hromadí hodnotu v ceně akumulárních akcií.

Minimální doporučená doba držení je 5 let.

Akcie podfondu jsou kotovány a obchodovány na jedné nebo více akcích výměny. Za normálních okolností můžete obchodovat s akciemi během obchodní hodiny burz, za předpokladu, že Tvůrci trhu mohou udržovat likviditu trhu. Pouze oprávnění účastníci (např. vybraní

finanční instituce) mohou obchodovat s akciemi přímo s Podfondem na primární trh. Další podrobnosti jsou uvedeny v prospektu společnosti SKIPCP.

Zamýšlený retailový investor: Tento produkt je určen pro investory s a základní znalosti a žádné nebo omezené zkušenosti s investováním do fondů snaží zvýšit hodnotu své investice nad doporučenou období držení a kteří jsou připraveni podstoupit vysokou míru rizika původní kapitál.

Odкуп a obchodování: Akcie Podfondu jsou kotovány a obchodovány jedné nebo více burz. Za normálních okolností se můžete domluvit akcií během obchodních hodin burz. Pouze autorizovaný účastníci (např. vybrané finanční instituce) mohou obchodovat s akciemi přímo s podfondem na primárním trhu. Další podrobnosti jsou uvedeny v prospektu Amundi Index Solutions.

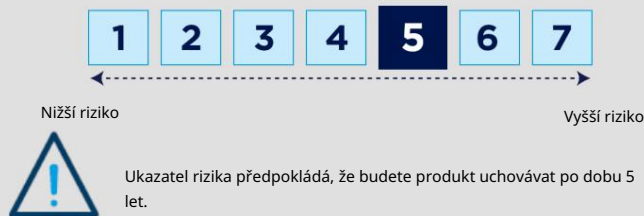
Distribuční politika: Jelikož se jedná o nedistribuční třídu akcií, investici výnos je reinvestován. akumulární podíl si automaticky ponechá a znovu investuje veškerý přiřaditelný příjem v rámci podfondu; čímž se hromadí hodnotu v ceně akumulárních akcií.

Další informace: Můžete získat další informace o podfondu, včetně prospektu a finančních zpráv, které jsou dostupné na a zdarma na vyžádání od: Amundi Luxembourg SA, 5, allée Scheffer 2520 Luxembourg, Lucembursko. Čistá hodnota aktiv podfondu je k dispozici na www.amundi.lu.

Depozitář: CACEIS Bank, lucemburská pobočka. Zástupce ve Švýcarsku: CACEIS (Švýcarsko) SA, 35 Route de Signy, Case postale 2259, CH-1260 Nyon .
Platební agent ve Švýcarsku: CACEIS Bank, Montrouge, succursale de Nyon/Suisse, 35 Route de Signy, CH-1260 Nyon, Švýcarsko. Ve Švýcarsku prospekt, dokument klíčových informací, stanovy založení společnosti, jakož i výroční a pololetní zprávy této společnosti SKIPCP lze získat bezplatně u zástupce ve Švýcarsku.

Jaká jsou rizika a co mohu získat na oplátku?

INDIKÁTOR RIZIKA



Tento produkt jsme klasifikovali jako 5 ze 7, což je středně vysoká riziková třída. To hodnotí potenciální ztráty z budoucí výkonnosti na středně vysoké úrovni a špatné podmínky na trhu pravděpodobně ovlivní naši schopnost platit vám.

Další rizika: Riziko likvidity trhu by mohlo zesílit variace výkonnosti produktů.

Tento produkt neobsahuje žádnou ochranu před budoucí výkonností trhu, takže byste mohli ztratit část nebo celou svou investici.

Kromě rizik zahrnutých v ukazateli rizika mohou výkonnost Podfondu ovlivnit i další rizika. Přečtěte si prosím prospekt Amundi Index Solutions.

Souhrnný ukazatel rizika je vodítkem pro míru rizika tohoto produktu ve srovnání s jinými produkty. Ukazuje, jak je pravděpodobné, že produkt přijde o peníze kvůli pohybu na trzích nebo proto, že vám nejsme schopni zaplatit.

SCÉNÁŘE VÝKONNOSTI Uvedené nepříznivé, střední a

příznivé scénáře jsou ilustracemi s nejhůřší, průměrnou a nejlepší výkonností Podfondu za posledních 10 let. Trhy se mohou v budoucnu vyvíjet velmi odlišně. Stresový scénář ukazuje, co byste mohli získat zpět v extrémních tržních podmínkách.

To, co z tohoto produktu získáte, závisí na budoucí výkonnosti trhu. Budoucí vývoj trhu je nejistý a nelze jej přesně předvídat.

Doporučená doba držení: 5 let Investice 10 000 EUR		
Scénáře		Pokud odejdete po 1 rok 5 let
Minimální	Neexistuje žádný minimální garantovaný výnos. Můžete ztratit část nebo celou svou investici.	
Průměrný roční výnos	Co můžete získat zpět po nákladech Stresový scénář	870 € 870 €
	Co můžete získat zpět po nákladech	-91,3 % -38,6 %
Nepříznivý Scénář	Průměrný roční výnos	6 150 € 7 770 €
		-38,5 % -4,9 %
Mírný Scénář	Co můžete získat zpět po nákladech	11 090 EUR 18 460 EUR
	Průměrná návratnost každý rok	10,9 % 13,0 %
Příznivý Scénář	Co můžete získat zpět po nákladech	15 650 EUR 29 110 EUR
	Průměrná návratnost každý rok	56,5 % 23,8 %

Uvedené údaje zahrnují všechny náklady na samotný produkt, ale mohou nebo nemusí zahrnovat všechny náklady, které platíte svému poradci nebo distributorovi. Čísla nezohledňují vaši osobní daňovou situaci, která může také ovlivnit, kolik dostanete zpět.

Tento typ scénáře nastal u investice pomocí vhodného proxy.

Příznivý scénář: tento typ scénáře nastal pro investici mezi 30. 12. 2016 a 31. 12. 2021.

Střední scénář: tento typ scénáře nastal u investice mezi 29. 6. 2018 a 30. 6. 2023 Nepříznivý scénář: tento typ scénáře nastal pro investici mezi 31.

12. 2021 a 26. 10. 2023 .

Co se stane, když Amundi Luxembourg SA nebude schopna vyplatit?

Pro každý podfond společnosti Amundi Index Solutions se investuje a udržuje samostatná skupina aktiv. Aktiva a pasiva podfondu jsou oddělena od aktiv a pasiv jiných podfondů a rovněž od aktiv a pasiv správcovské společnosti a mezi žádným z nich neexistuje křížová odpovědnost. Podfond by nenesl odpovědnost v případě selhání nebo selhání správcovské společnosti nebo jakéhokoli pověřeného poskytovatele služeb.

jaké jsou náklady?

Osoba, která vám radí nebo prodává tento produkt, vám může účtovat další náklady. Pokud ano, tato osoba vám poskytne informace o těchto nákladech a o tom, jak ovlivňují vaši investici.

V tabulkách jsou uvedeny částky, které jsou z vaší investice odebírány na pokrytí různých typů nákladů. Tyto částky závisí na tom, kolik investujete a jak dlouho produkt držíte. Zde uvedené částky jsou ilustrace založené na příkladu výše investice a různých možných investičních obdobích.

Předpokládali jsme: - V

prvním roce se vám vrátí částka, kterou jste investovali (0 % roční výnos). Pro ostatní období držení jsme předpokládali, že produkt funguje tak, jak je ukázáno v mírném scénáři.

- Je investováno 10 000 EUR.

NÁKLADY V ČASE

Scénáře	Investice 10 000 EUR	
	1 rok	Pokud odejdete po 5 let*
Celkové náklady	35 €	325 €
Roční dopad na náklady**	0,4 %	0,4 %

* Doporučená doba držení.

** Toto ilustruje, jak náklady snižují vaši návratnost každý rok po dobu držení. Například ukazuje, že pokud skončíte v doporučené době držení, váš průměrný roční výnos je projektován na 13,44 % před náklady a 13,04 % po nákladech.

Neúčtujeme vstupní poplatek

Pokud jste do tohoto produktu investovali v rámci pojistné smlouvy, uvedené náklady nezahrnují dodatečné náklady, které byste případně mohli nést.

SKLADBA NÁKLADŮ

	Jednorázové náklady při vstupu nebo výstupu	Pokud odejdete po 1 rok
Vstupní náklady*	Za tento produkt neúčtujeme vstupní poplatek.	Do 0 EUR
výstupní náklady*	Za tento produkt neúčtujeme výstupní poplatek, ale může tak učinit osoba, která vám produkt prodává.	0 EUR
	Průběžné náklady vynaložené každý rok	
Poplatky za správu a další administrativní nebo provozní náklady	0,35 % z hodnoty vaší investice ročně. Toto procento vychází ze skutečných nákladů za poslední rok.	35,00 EUR
Transakční náklady	Za tento produkt neúčtujeme transakční poplatek	0,00 EUR
	Vedlejší náklady vynaložené za specifických podmínek	
Výkonové poplatky	Za tento produkt se neplatí žádný poplatek za výkon.	0,00 EUR

* Sekundární trh: protože fond je ETF, investoři, kteří nejsou oprávněnými účastníky, budou moci obecně nakupovat nebo prodávat akcie pouze na sekundárním trhu. V souladu s tím budou investoři platit makléřské poplatky a/nebo transakční náklady v souvislosti s jejich obchodováním na burze (burzách). Tyto zprostředkovatelské poplatky a/nebo transakční náklady nejsou účtovány Fondem ani Správcovskou společností, ani se jim neplatí, ale vlastním zprostředkovatelům investora. Kromě toho mohou investoři také nést náklady na spready „ bid-ask“; což znamená rozdíl mezi cenami, za které lze akcie koupit a prodat.

Primární trh: Oprávnění účastníci jednající přímo s Fondem zaplatí související transakční náklady na primárním trhu.

Jak dlouho jej mám držet a mohu si peníze vybrat dříve?

Doporučená doba držení: 5 let je založena na našem posouzení rizikových a výnosových charakteristik a nákladů Podfondu.

Harmonogram příkazů: Příkazy k odkupu akcií musí být přijaty do 17:00 lucemburského času v Den ocenění. Další podrobnosti týkající se zpětných odkupů najdete v prospektu Amundi Index Solutions.

Tento produkt je určen pro dlouhodobou investici; měli byste být připraveni zůstat investováni alespoň 5 let. Svou investicí můžete kdykoli umořit nebo ji držet déle.

Další důležité informace Prospekt,

stanovy, klíčové dokumenty pro investory, oznámení pro investory, finanční zprávy a další informační dokumenty týkající se Podfondu včetně různých zveřejněných zásad Podfondu naleznete na našich webových stránkách www.amundi.lu. Kopii těchto dokumentů si také můžete vyžádat v sídle správcovské společnosti.

Minulá výkonnost: Minulou výkonnost Podfondu za posledních 10 let si můžete stáhnout na www.amundi.lu.

Scénáře výkonu: Předchozí scénáře výkonu aktualizované měsíčně na www.amundi.lu.

Jak si mohu stěžovat?

Máte-li jakékoli stížnosti, můžete: Zavolejte na

- naši horkou linku pro stížnosti na čísle +352 2686 8001 Mail
- Amundi Luxembourg SA - Klientský servis - na adrese 5, allée Scheffer 2520 Luxembourg, Lucembursko E-mail na info@amundi.com
-

V případě stížnosti musíte jasně uvést své kontaktní údaje (jméno, adresu, telefonní číslo nebo e-mailovou adresu) a poskytnout stručné vysvětlení své stížnosti. Více informací je k dispozici na našich webových stránkách www.amundi.lu.

Pokud máte stížnost na osobu, která vám tento výrobek poradila nebo kdo vám jej prodal, řeknou vám, kde si stěžovat.

Produkt

AMUNDI NASDAQ-100 UCITS ETF - DAGLIGT HEDGED EUR

En afdeling af Amundi Index Solutions

LU1681038599 - Valuta: EUR

Denne Afdeling er etableret i Luxembourg.

Administrationsselskab: Amundi Luxembourg SA (herefter: "vi"), medlem af Amundi-koncernen, er autoriseret i Luxembourg og reguleret af Commission de Surveillance du Secteur Financier (CSSF).

CSSF er ansvarlig for at føre tilsyn med Amundi Luxembourg SA i forhold til dette nøgleinformationsdokument.

For mere information, se venligst www.amundi.lu til eller

ring til +352 2686 8001.

Dette dokument blev offentliggjort på 30/10/2023.

NØGLE
INFORMATION
DOKUMENT

Hvad er dette produkt?

Type: Aktier i en afdeling af Amundi Index Solutions, et selskab for Kollektive investeringer i omsættelige værdipapirer (UCITS), etableret som en SICAV.

Løbetid: Afdelingens løbetid er ubegrænset. Administrationsselskabet kan opsigse fonden ved likvidation eller fusion med en anden fond i overensstemmelse med lovkrav.

Mål: Denne afdeling forvaltes passivt. Formålet med denne afdeling er at spore resultaterne af NASDAQ-100-indekset og at minimere tracking error mellem nettoaktivværdien af afdelingen og indeksets resultater. Afdelingen sigter mod at opnå et tracking error-niveau for Afdelingen og dens indeks, som ikke vil normalt overstige 1 %.

Indekset er et Total Return Index: udbytte betalt af indeksets bestanddele indgår i indeksafkastet.

NASDAQ-100 Index er et aktieindeks, der repræsenterer udstedte værdipapirer af ikke-finansielle virksomheder noteret på NASDAQ-børsen, en Amerikansk marked, som specifikt omfatter amerikanske og ikke-amerikanske aktier.

Mere information om sammensætningen af indekset og dets driftsregler findes i prospektet og på: Nasdaq

Indeksværdien er tilgængelig via Bloomberg (XNDX).

Afdelingen vil anvende en indirekte replikeringsmetodologi for at få eksposition til indekset. Afdelingen vil investere i en total return swap (finansiel afledt instrument), der leverer indeksets præstation mod præstationen af de besiddede aktiver. Derivater er integreret i Afdelingens investeringsstrategier.

Udbyttepolitik: Akkumuleringsandelen beholder og geninvesterer automatisk al henførbart indkomst i Afdelingen; derved akkumuleres

værdi i kursen på akkumuleringsaktierne.

Den anbefalede minimumsperiode er 5 år.

Afdelingens aktier er noteret og handlet på en eller flere aktier

udvekslinger. Under normale omstændigheder kan du handle med aktier i løbet af børsens åbningstider, forudsat at Market Makerne kan opretholde markedslivkviditeten. Kun autoriserede deltagere (f.eks. udvalgte

finansielle institutioner) kan handle med aktier direkte med Afdelingen på primære marked. Yderligere oplysninger findes i prospektet til UCITS.

Påtnækt detailinvestor: Dette produkt er beregnet til investorer med en grundlæggende viden om og ingen eller begrænset erfaring med investering i fonde søger at øge værdien af deres investering over det anbefalede holdeperiode, og som er parate til at påtage sig en høj risiko for deres oprindelig kapital.

Indløsning og handel: Afdelingens aktier er noteret og handlet på en eller flere børs. Under normale omstændigheder kan du handle ind aktier i børsens åbningstid. Kun autoriseret deltagere (f.eks. udvalgte finansielle institutioner) kan handle med aktier direkte med afdelingen på det primære marked. Yderligere detaljer findes i Amundi Index Solutions prospekt.

Udlodningspolitik: Da dette er en ikke-udloddende aktieklasser, investering indkomst geninvesteres. akkumuleringsandelen beholder og geninvesterer automatisk al henførbart indkomst i Afdelingen; derved akkumuleres værdi i kursen på akkumuleringsaktierne.

Flere oplysninger: Du kan få yderligere oplysninger om Afdelingen, herunder prospektet og finansielle rapporter, som er tilgængelige på og gratis på forespørgsel fra: Amundi Luxembourg SA på 5, allée Scheffer 2520 Luxembourg, Luxembourg. Afdelingens indre værdi er tilgængelig på www.amundi.lu.

Depositar: CACEIS Bank, filial i Luxembourg.

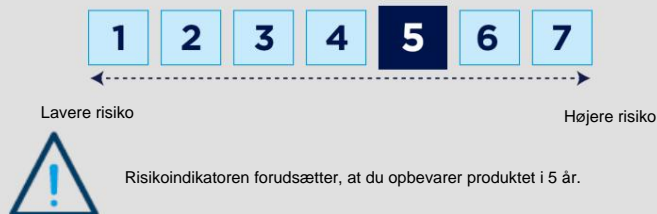
Repræsentant i Schweiz: CACEIS (Schweiz) SA, 35 Route de Signy, Case postale 2259, CH-1260 Nyon .

Betalingsagent i Schweiz: CACEIS Bank, Montrouge, succursale de Nyon/Suisse, 35 Route de Signy, CH-1260 Nyon, Suisse.

I Schweiz, prospektet, dokumentet med nøgleoplysninger, artiklerne af stiftelse samt års- og halvårsrapporter herom UCITS kan fås gratis hos repræsentanten i Schweiz.

Hvad er risiciene, og hvad kan jeg få til gengæld?

RISIKOINDIKATOR



Den sammenfattende risikoindikator er en guide til risikoniveauet for dette produkt sammenlignet med andre produkter. Det viser, hvor sandsynligt det er, at produktet vil tabe penge på grund af bevægelser på markederne, eller fordi vi ikke er i stand til at betale dig.

Vi har klassificeret dette produkt som 5 ud af 7, hvilket er en mellem-høj risikoklasse. Dette vurderer de potentielle tab fra fremtidige resultater til et mellemhøjt niveau, og dårlige markedsforhold vil sandsynligvis påvirke vores evne til at betale dig.

Yderligere risici: Markedslikviditetsrisikoen kan forstærke variationen i produktets ydeevne.

Dette produkt indeholder ingen beskyttelse mod fremtidig markedsydelse, så du kan miste nogle af eller hele din investering.

Ud over de risici, der er inkluderet i risikoindikatoren, kan andre risici påvirke Afdelingens resultater. Der henvises til Amundi Index Solutions prospekt.

PERFORMANCESCENARIER De viste ugunstige,

moderate og gunstige scenarier er illustrationer, der bruger Afdelingens dårligste, gennemsnitlige og bedste præstation over de sidste 10 år. Markeder kan udvikle sig meget anderledes i fremtiden. Stressscenariet viser, hvad du kan få igen under ekstreme markedsforhold.

Hvad du får ud af dette produkt afhænger af den fremtidige markedsydelse. Markedsudviklingen i fremtiden er usikker og kan ikke forudsiges nøjagtigt.

Anbefalet holdperiode: 5 år		
Investering 10.000 EUR		
Scenarier	Hvis du forlader efter 1 år 5 år	
Minimum	Der er ingen minimumsgaranti. Du kan miste nogle af eller hele din investering.	
Stressscenarie	Hvad du kan få tilbage efter omkostninger	€870 €870
	Gennemsnitligt afkast hvert år	-91,3 % -38,6 %
Ugunstigt Scenarie	du kan få tilbage efter omkostninger	€6.150 €7.770
	Gennemsnitligt afkast hvert år	-38,5 % -4,9 %
Moderat Scenarie	Hvad du kan få tilbage efter omkostninger	€11.090 €18.460
	Gennemsnitligt afkast hvert år	10,9 % 13,0 %
Gunstig Scenarie	Hvad du kan få tilbage efter omkostninger	€15.650 €29.110
	Gennemsnitligt afkast hvert år	56,5 % 23,8 %

De viste tal inkluderer alle omkostningerne ved selve produktet, men inkluderer muligvis eller ikke alle de omkostninger, som du betaler til din rådgiver eller distributør.

Tallene tager ikke højde for din personlige skattesituation, hvilket også kan have indflydelse på, hvor meget du får tilbage.

Denne type scenarie opstod for en investering med en passende proxy.

Gunstigt scenarie: denne type scenarie fandt sted for en investering mellem 30/12/2016 og 31/12/2021.

Moderat scenarie: denne type scenarie fandt sted for en investering mellem 29/06/2018 og 30/06/2023 Ugunstigt scenarie: denne type

scenarie fandt sted for en investering mellem 31/12/2021 og 26/10/2023.

Hvad sker der, hvis Amundi Luxembourg SA ikke er i stand til at betale?

En separat pulje af aktiver investeres og vedligeholdes for hver afdeling af Amundi Index Solutions. Afdelingens aktiver og passiver er adskilt fra andre afdelingers og administrationselskabet, og der er ingen krydsansvar mellem nogen af dem. Afdelingen vil ikke være ansvarlig, hvis administrationselskabet eller en uddelegeret tjenesteudbyder skulle fejle eller misligholde.

Hvad er omkostningerne?

Den person, der rådgiver om eller sælger dig dette produkt, kan opkræve andre omkostninger. Hvis det er tilfældet, vil denne person give dig oplysninger om disse omkostninger, og hvordan de påvirker din investering.

Tabellerne viser de beløb, der tages fra din investering for at dække forskellige typer omkostninger. Disse beløb afhænger af, hvor meget du investerer, og hvor længe du holder produktet. Beløbene vist her er illustrationer baseret på et eksempel på investeringsbeløb og forskellige mulige investeringsperioder.

Vi har antaget: - I det

første år ville du få det beløb tilbage, du investerede (0 % årligt afkast). For de øvrige holdeperioder har vi antaget, at produktet fungerer som vist i det moderate scenarie.

- Der investeres 10.000 EUR.

OMKOSTNINGER OVER TIDEN

Scenarier	Investering 10.000 EUR	
	1 år	Hvis du forlader efter 5 år*
Samlede omkostninger	€35	€325
Årlig omkostningspåvirkning**	0,4 %	0,4 %

* Anbefalet holdperiode.

** Dette illustrerer, hvordan omkostningerne reducerer dit afkast hvert år over beholdningsperioden. For eksempel viser det, at hvis du afslutter ved den anbefalede holdeperiode, forventes dit gennemsnitlige afkast pr. år at være 13,44 % før omkostninger og 13,04 % efter omkostninger.

Vi opkræver ikke entré

Hvis du er investeret i dette produkt som en del af en forsikringsaftale, inkluderer de viste omkostninger ikke yderligere omkostninger, som du potentielt kan bære.

SAMMENSÆTNING AF OMKOSTNINGER

	Engangsomkostninger ved ind- eller udrejse	Hvis du forlader efter 1 år
Indgangsomkostninger*	Vi opkræver ikke et adgangsgæbyr for dette produkt.	Op til 0 EUR
Udgangsomkostninger*	Vi opkræver ikke et udgangsgæbyr for dette produkt, men den person, der sælger dig produktet, kan gøre det.	0 EUR
Løbende omkostninger afholdt hvert år		
Administrationsgebyrer og andre administrations- eller driftsomkostninger	0,35 % af værdien af din investering om året. Denne procentdel er baseret på faktiske omkostninger i løbet af det sidste år.	35,00 EUR
Transaktionsomkostninger	Vi opkræver ikke et transaktionsgebyr for dette produkt	0,00 EUR
Tilfældige omkostninger taget under særlige forhold		
Præstationsgebyrer	Der er ingen præstationsgebyr for dette produkt.	0,00 EUR

* Sekundært marked: Da fonden er en ETF, vil investorer, der ikke er autoriserede deltagere, generelt kun være i stand til at købe eller sælge aktier på det sekundære marked. I overensstemmelse hermed vil investorer betale kurtage og/eller transaktionsomkostninger i forbindelse med deres handel på børs(er). Disse mæglergebyrer og/eller transaktionsomkostninger opkræves ikke af eller skal betales til fonden eller administrationselskabet, men til investorens egen formidler. Derudover kan investorerne også afholde omkostningerne ved "bid-ask"-spænd; betyder forskellen mellem de priser, hvortil aktier kan købes og sælges.

Primært marked: Autoriserede deltagere, der handler direkte med fonden, betaler relaterede transaktionsomkostninger på det primære marked.

Hvor længe skal jeg holde det, og kan jeg tage penge ud tidligt?

Anbefalet beholdningsperiode: 5 år er baseret på vores vurdering af risiko- og afkastkarakteristika og omkostninger for afdelingen.

Dette produkt er designet til langsigtet investering; du bør være forberedt på at forblive investeret i mindst 5 år. Du kan til enhver tid indløse din investering eller beholde investeringen længere.

Ordreplan: Ordre om at indløse aktier skal være modtaget inden kl. 17.00 Luxembourg-tid på Værdiansættelsesdagen. Se venligst Amundi Index Solutions-prospektet for yderligere detaljer vedrørende indløsnings.

Hvordan kan jeg klage?

Hvis du har nogen klager, kan du: Ringe til vores

- klagehotline på +352 2686 8001 Mail Amundi Luxembourg
- SA - Client Service - på 5, allée Scheffer 2520 Luxembourg, Luxembourg E-mail til info@amundi.com
-

I tilfælde af en klage skal du tydeligt angive dine kontaktoplysninger (navn, adresse, telefonnummer eller e-mailadresse) og give en kort forklaring på din klage. Mere information er tilgængelig på vores hjemmeside www.amundi.lu.

Hvis du har en klage over den person, der rådgav dig om dette produkt, eller som solgte det til dig, vil de fortælle dig, hvor du skal klage.

Andre relevante oplysninger Du

kan finde prospekter, vedtægter, centrale investordokumenter, meddelelser til investorer, finansielle rapporter og yderligere informationsdokumenter vedrørende Afdelingen, herunder forskellige offentliggjorte politikker for Afdelingen, på vores websted www.amundi.lu. Du kan også anmode om en kopi af sådanne dokumenter på administrationselskabets vedtægtsmæssige hjemsted.

Tidligere resultater: Du kan downloade Afdelingens tidligere resultater over de sidste 10 år på www.amundi.lu.

Præstationsscenerier: Du kan finde tidligere præstationsscenerier opdateret på månedsbasis på www.amundi.lu.

Product

AMUNDI NASDAQ-100 UCITS ETF - DAGELIJKS AFGEDEKT EUR

Een subfonds van Amundi Index Solutions

LU1681038599 - Valuta: EUR

fonds Subfonds is in Luxemburg.

Beheermaatschappij: Amundi Luxembourg SA (hierna: "wij"), lid van de Amundi Groep van bedrijven, is geautoriseerd in Luxemburg en gereguleerd door de Commission de Surveillance du Secteur Financier (CSSF).

De CSSF is verantwoordelijk voor het toezicht op Amundi Luxembourg SA met betrekking tot dit Essentiële-informatiedocument.

Voor meer informatie kunt u terecht op www.amundi.lu of

bel +352 2686 8001.

Dit document is gepubliceerd op 30/10/2023.

SLEUTEL
INFORMATIE
DOCUMENT

Wat is dit product?

Type: Aandelen van een subfonds van Amundi Index Solutions, een onderneming voor Collectieve beleggingen in effecten (ICBE), opgericht als een Bevek.

Looptijd: De looptijd van het subfonds is onbeperkt. De beheermaatschappij kan het fonds beëindigen door liquidatie of fusie met een ander fonds. in overeenstemming met de wettelijke vereisten.

Doelstellingen: Dit Subfonds wordt passief beheerd.

Het doel van dit subfonds is om de prestaties van de NASDAQ-100-index te volgen en de tracking error tussen de netto-inventariswaarde en de netto-inventariswaarde te minimaliseren. van het Subfonds en de prestaties van de Index. Het Subfonds streeft ernaar een niveau van tracking error van het Subfonds en zijn index bereiken dat niet bedragen normaliter meer dan 1%.

De index is een totaalrendementsindex: dividenden die door de indexbestanddelen worden uitgekeerd zijn inbegrepen in het Indexrendement.

De NASDAQ-100 Index is een aandelenindex die representatief is voor uitgegeven effecten door niet-financiële bedrijven die genoteerd staan op de NASDAQ-beurs, een Amerikaanse markt, die specifiek Amerikaanse en niet-Amerikaanse markten omvat aandelen.

Meer informatie over de samenstelling van de index en de werkingsregels ervan zijn beschikbaar in het prospectus en op: Nasdaq

De indexwaarde is beschikbaar via Bloomberg (XNDX).

Het Subfonds zal een indirecte replicatiemethode toepassen om blootstelling aan de index. Het subfonds zal beleggen in een total return swap. (financieel derivaat) dat de prestaties van de Index levert tegen de prestaties van de aangehouden activa. Derivaten zijn integraal onderdeel van de beleggingsstrategieën van het Subfonds.

Dividendebeleid: het accumulatieaandeel behoudt automatisch alle toerekenbare inkomsten binnen het Subfonds en herinvesteert deze; waarde in de prijs van de accumulatieaandelen.

De aanbevolen minimale beleggingstermijn bedraagt 5 jaar.

De aandelen van het Subfonds zijn genoteerd en worden verhandeld op een of meer effectenbeurzen. Normaal gesproken kunt u handelen in aandelen tijdens de handelsuren van de beurzen, mits de market makers de marktliquiditeit kunnen handhaven. Alleen geautoriseerde deelnemers (bijv. geselecteerde

financiële instellingen) mogen rechtstreeks met het Subfonds handelen in aandelen op de primaire markt. Meer details zijn te vinden in het prospectus van de ICBE's.

Beoogde particuliere belegger: Dit product is bedoeld voor beleggers met een basiskennis van en geen of beperkte ervaring met beleggen in fondsen die ernaar streven de waarde van hun investering te verhogen boven de aanbevolen houderperiode en die bereid zijn een hoog risico te nemen voor hun oorspronkelijke kapitaal.

Terugkoop en handel: De aandelen van het Subfonds zijn genoteerd en worden verhandeld op een of meer effectenbeurzen. Normaal gesproken mag u handelen in aandelen tijdens de handelsuren van de effectenbeurzen. Alleen geautoriseerde deelnemers (bijvoorbeeld geselecteerde financiële instellingen) kunnen rechtstreeks in aandelen handelen met het Subfonds op de primaire markt. Meer informatie vindt u in het prospectus van Amundi Index Solutions.

Uitkeringsbeleid: Omdat dit een niet-uitkerende aandelenklasse is, is de beleggingsstrategie De inkomsten worden herbelegd. Het accumulatieaandeel behoudt automatisch alle toerekenbare inkomsten binnen het Subfonds en herbelegt deze; waarde in de prijs van de accumulatieaandelen.

Meer informatie: U kunt meer informatie over het Subfonds krijgen, inclusief het prospectus en de financiële verslagen die beschikbaar zijn op en gratis op aanvraag bij: Amundi Luxembourg SA op 5, allée Scheffer 2520 Luxemburg, Luxemburg. De netto inventariswaarde van het subfonds is beschikbaar op www.amundi.lu.

Bewaarder: CACEIS Bank, Luxemburgs filiaal.

Vertegenwoordiger in Zwitserland: CACEIS (Zwitserland) SA, 35 Route de Signy, Postadres 2259, CH-1260 Nyon.

Betaalkantoor in Zwitserland: CACEIS Bank, Montrouge, succursale de Nyon/Zwitserland, 35 Route de Signy, CH-1260 Nyon, Zwitserland.

In Zwitserland zijn het prospectus, het Essentiële-informatiedocument, de statuten van oprichting, alsmede de jaar- en halfjaarverslagen van deze UCITS kunnen kosteloos worden verkregen bij de vertegenwoordiger in Zwitserland.

Wat zijn de risico's en wat kan ik ervoor terugkrijgen?

RISICO-INDICATOR



De samenvattende risico-indicator geeft het risiconiveau van dit product aan in vergelijking met andere producten. Hij laat zien hoe groot de kans is dat het product geld verliest door marktbevingingen of omdat wij u niet kunnen betalen.

We hebben dit product geclassificeerd als 5 uit 7, wat een middelhoog tot hoog risico is. Dit betekent dat de potentiële verliezen door toekomstige prestaties als middelhoog worden beoordeeld, en slechte marktomstandigheden zullen waarschijnlijk van invloed zijn op ons vermogen om u te betalen.

Extra risico's: Het liquiditeitsrisico van de markt kan de variatie in productprestaties vergroten.

Dit product biedt geen bescherming tegen toekomstige marktontwikkelingen. U kunt dus een deel of uw gehele investering verliezen.

Naast de risico's die in de risico-indicator zijn opgenomen, kunnen andere risico's de prestaties van het subfonds beïnvloeden. Raadpleeg hiervoor het prospectus van Amundi Index Solutions.

RENDEMENTSCENARIO'S De getoonde

ongunstige, gematigde en gunstige scenario's zijn illustraties van de slechtste, gemiddelde en beste prestaties van het Subfonds in de afgelopen 10 jaar. Markten kunnen zich in de toekomst sterk verschillend ontwikkelen. Het stressscenario laat zien wat u zou kunnen terugkrijgen in extreme marktomstandigheden.

Wat u met dit product krijgt, hangt af van de toekomstige marktontwikkelingen. Marktontwikkelingen in de toekomst zijn onzeker en kunnen niet nauwkeurig worden voorspeld.

Aanbevolen houdperiode: 5 jaar		Investering € 10.000	
Scenario's		Als je na afloop uitstapt 1 jaar 5 jaar	
Minimum	Er is geen gegarandeerd minimumrendement. U kunt een deel of uw gehele investering verliezen.		
Stressscenario	Wat u na kosten terug zou kunnen krijgen	€870	€870
	Gemiddeld rendement per jaar Wat u	-91,3%	-38,6%
Ongunstig Scenario	na kosten terug zou kunnen krijgen Gemiddeld rendement per jaar	€ 6.150	€ 7.770
		-38,5%	-4,9%
Gematigd Scenario	Wat u mogelijk terugkrijgt na aftrek van kosten Gemiddeld rendement per jaar	€ 11.090	€ 18.460
		10,9%	13,0%
Gunstig Scenario	Wat u mogelijk terugkrijgt na aftrek van kosten Gemiddeld rendement per jaar	€ 15.650	€ 29.110
		56,5%	23,8%

De getoonde bedragen omvatten alle kosten van het product zelf, maar mogelijk ook niet alle kosten die u aan uw adviseur of distributeur betaalt.

In de bedragen is geen rekening gehouden met uw persoonlijke belastingssituatie, die ook van invloed kan zijn op hoeveel u terugkrijgt.

Een dergelijk scenario deed zich voor bij een investering waarbij gebruik werd gemaakt van een geschikte proxy.

Gunstig scenario: dit type scenario deed zich voor voor een investering tussen 30-12-2016 en 31-12-2021.

Gemiddeld scenario: dit type scenario deed zich voor bij een investering tussen 29/06/2018 en 30/06/2023. Ongunstig scenario: dit type scenario

deed zich voor bij een investering tussen 31/12/2021 en 26/10/2023.

Wat gebeurt er als Amundi Luxembourg SA niet kan uitbetalen?

Voor elk subfonds van Amundi Index Solutions wordt een aparte pool van activa belegd en aangehouden. De activa en passiva van het subfonds zijn gescheiden van die van andere subfondsen en van die van de beheermaatschappij, en er is geen sprake van wederzijdse aansprakelijkheid tussen de subfondsen. Het subfonds is niet aansprakelijk indien de beheermaatschappij of een gedelegeerde dienstverlener failliet zou gaan of in gebreke zou blijven.

Wat zijn de kosten?

De persoon die u over dit product adviseert of het verkoopt, kan u andere kosten in rekening brengen. In dat geval zal deze persoon u informeren over deze kosten en hoe deze uw belegging beïnvloeden.

De tabellen tonen de bedragen die van uw belegging worden afgetrokken om verschillende soorten kosten te dekken. Deze bedragen zijn afhankelijk van hoeveel u belegt en hoe lang u het product aanhoudt. De hier getoonde bedragen zijn illustraties op basis van een voorbeeldbeleggingsbedrag en verschillende mogelijke beleggingsperiodes.

We zijn ervan uitgegaan

dat: - In het eerste jaar krijgt u het geïnvesteerde bedrag terug (0% jaarlijks rendement). Voor de overige beleggingsperiodes zijn we ervan uitgegaan dat het product presteert zoals weergegeven in het gematigde scenario.

- Er wordt 10.000 euro geïnvesteerd.

KOSTEN IN DE TIJD

Investering € 10.000		
Scenario's	Als je na afloop uitstapt	
	1 jaar	5 jaar*
Totale kosten	€35	€325
Jaarlijkse kostenimpact** *	0,4%	0,4%

Aanbevolen houdperiode.

** Dit illustreert hoe kosten uw rendement elk jaar gedurende de beleggingsperiode verlagen. Het laat bijvoorbeeld zien dat als u uitstapt binnen de aanbevolen beleggingsperiode, uw gemiddelde jaarlijkse rendement naar verwachting 13,44% vóór kosten en 13,04% na kosten bedraagt.

Wij vragen geen entreegeld

Indien u in dit product belegt als onderdeel van een verzekeringsovereenkomst, zijn de getoonde kosten exclusief de aanvullende kosten die u mogelijk zelf moet dragen.

SAMENSTELLING VAN DE KOSTEN

	Enmalige kosten bij toetreding of uittreding	Als u na 1 jaar
Toegangskosten*	Voor dit product rekenen wij geen entreegeld.	Tot 0 EUR
Uitstapkosten*	Wij rekenen geen exit-fee voor dit product, maar de verkoper van het product brengt deze mogelijk wel in rekening.	0 EUR
Jaarlijks gemaakte doorlopende kosten		
Beheerskosten en andere administratieve of operationele kosten	0,35% van de waarde van uw belegging per jaar. Dit percentage is gebaseerd op de werkelijke kosten van het afgelopen jaar.	35,00 EUR
Transactiekosten	Voor dit product rekenen wij geen transactiekosten	0,00 EUR
Bijkomende kosten die onder specifieke voorwaarden worden gemaakt		
Prestatievergoedingen	Er geldt geen prestatievergoeding voor dit product.	0,00 EUR

* Secundaire markt: omdat het Fonds een ETF is, kunnen beleggers die geen Geautoriseerde Deelnemers zijn, doorgaans alleen aandelen kopen of verkopen op de secundaire markt. Beleggers betalen derhalve makelaarskosten en/of transactiekosten in verband met hun transacties op de effectenbeurs(en). Deze makelaarskosten en/of transactiekosten worden niet in rekening gebracht door, of betaald aan, het Fonds of de Beheermaatschappij, maar aan de tussenpersoon van de belegger zelf. Daarnaast kunnen beleggers ook de kosten dragen van "bid-ask" spreads; dit is het verschil tussen de prijzen waartegen aandelen kunnen worden gekocht en verkocht.

Primaire markt: Geautoriseerde deelnemers die rechtstreeks met het Fonds handelen, betalen de gerelateerde transactiekosten op de primaire markt.

Hoe lang moet ik het aanhouden en kan ik het geld eerder opnemen?

Aanbevolen beleggingsperiode: 5 jaar, gebaseerd op onze beoordeling van de risico- en rendementskenmerken en de kosten van het Subfonds.

Dit product is ontworpen voor langetermijnbeleggingen; u dient bereid te zijn om uw belegging minimaal 5 jaar aan te houden. U kunt uw belegging op elk moment intrekken of langer aanhouden.

Orderschema: Orders voor de terugkoop van aandelen moeten vóór 17:00 uur Luxemburgse tijd op de waarderingsdag worden ontvangen. Raadpleeg het prospectus van Amundi Index Solutions voor meer informatie over terugkopen.

Hoe kan ik een klacht indienen?

Als u klachten heeft, kunt u: Bel onze klachtenlijn

- op +352 2686 8001 Mail Amundi Luxembourg SA - Client
- Servicing - op 5, allée Scheffer 2520 Luxembourg, Luxembourg E-mail naar info@amundi.com
-

In geval van een klacht dient u duidelijk uw contactgegevens (naam, adres, telefoonnummer of e-mailadres) te vermelden en een korte toelichting op uw klacht te geven. Meer informatie vindt u op onze website www.amundi.lu.

Als u een klacht hebt over de persoon die u over dit product heeft geadviseerd of die het product aan u heeft verkocht, dan vertelt hij of zij u waar u een klacht kunt indienen.

Overige relevante informatie: U kunt

het prospectus, de statuten, de essentiële beleggersdocumenten, de kennisgevingen aan beleggers, de financiële verslagen en andere informatiedocumenten met betrekking tot het subfonds, inclusief diverse gepubliceerde beleidslijnen van het subfonds, vinden op onze website www.amundi.lu. U kunt ook een kopie van deze documenten opvragen bij de statutaire zetel van de beheermaatschappij.

Resultaten uit het verleden: U kunt de resultaten uit het verleden van het Subfonds over de afgelopen 10 jaar downloaden op www.amundi.lu.

Prestatiescenario's: Eerdere prestatiescenario's vindt u maandelijks bijgewerkt op www.amundi.lu.

Toode

AMUNDI NASDAQ-100 UCITS ETF – PÄEVAMAANDATUD EUR

Amundi Index Solutionsi allfond

LU1681038599 – Valuuta: EUR

on tegutsenud Saksamaal.

Fondivalitseja: Amundi Luxembourg SA (edaspidi: "meie"), Amundi ettevõtete grupi liige, on volitatud Luksemburgis reguleerib Commission de Surveillance du Secteur Financier (CSSF).

CSSF vastab Amundi Luxembourg SA järelevalve eest seoses käesoleva põhiteabedokumendiga.

Lisateabe saamiseks külastage www.amundi.lu või

helista +352 2686 8001.

See dokument avaldati

sisse 30/10/2023.

VÕTE
TEAVE
DOKUMENT

Mis see toode on?

Tüüp: Amundi Index Solutionsi allfondi aktsiad, ettevõtja Kollektiivinvesteeringud vabalt kaubeldavatesse väärtpaberitesse (UCITS), asutatud kui a SICAV.

Tähtaeg: allfondi kehtivusaeg on piiramatu. Fondivalitseja võib fondi lõpetada likvideerimise või teise fondiga ühinemise teel vastavalt seaduse nõuetele.

Eesmärgid: Seda allfondi juhitakse passiivselt. Selle allfondi eesmärk on jälgida NASDAQ-100 indeksi tootlust ja minimeerida jälgimisviga vara puhasväärtuse vahel. allfondi väärtust ja indeksi tootlust. Allfondi eesmärk on saavutada allfondi ja selle indeksi jälgimisvea tase, mis seda ei tee tavaliselt üle 1%.

Indeks on kogutulu indeks: indeksi koostisosade makstud dividendid sisalduvad Indeks deklaratsioonis.

NASDAQ-100 indeks on emiteeritud väärtpaberite aktsiaindeks NASDAQi börsil noteeritud mittefinantsettevõtete poolt, an Ameerika turg, mis hõlmab konkreetselt Ameerika ja mitte-ameeriklasi aktsiad.

Rohkem infot indeksi koosseisu ja selle toimimise reeglite kohta on saadaval prospektis ja aadressil: Nasdaq

Indeksi väärtus on saadaval Bloombergi (XNDX) kaudu.

Allfond rakendab hankimiseks kaudse replikatsiooni meetodikat näitus indeksile. Allfond investeerib kogutulu vahetuslepingusse (tuletisinstrument), mis tagab indeksi tootluse

omandatud varade tootluse vastu. Tuletisväärtpaberid on lahutamatud allfondi investeerimisstrateegiaid.

Dividendipoliitika: kogumisaktsia säilitab ja reinvesteerib automaatselt kogu allfondi sissetuleku; seeläbi kuhjades

väärtust kogumisaktsiate hinnas.

Minimaalne soovitatav hoidmisaeg on 5 aastat.

Allfondi aktsiad on noteeritud ja nendega kaubeldakse ühel või mitmel aksiaal

vahetused. Tavaolukorras võite selle ajal kaubelda aktsiatega

börside kauplemisajad, eeldusel, et turutegijad suudavad säilitada turu likviidsust. Ainult volitatud osalejad (nt valitud

finantsasutused) võivad kaubelda aktsiatega otse allfondiga esmane turg. Lisateavet leiate prospektist eurofondid.

Ettenähtud jaainvestor: see toode on mõeldud investoritele, kellel on a põhiteadmised fondidesse investeerimisest ja kogemuste puudumine või piiratud soovivad oma investeeringu väärtust soovitatust kõrgemale tõsta hoidmisperioodi ja kes on valmis võtma enda jaoks kõrge riski algkapital.

Lunastamine ja kauplemine: allfondi aktsiad on noteeritud ja nendega kaubeldakse üks või mitu börsi. Tavaolukorras võite asjaga tegeleda aktsiad börside kauplemisaegadel. Ainult volitatud osalejad (nt valitud finantsasutused) võivad kaubelda aktsiatega otse allfondiga esmasel turul. Täpsemad üksikasjad on toodud Amundi Index Solutionsi prospekt.

Turustuspoliitika: kuna tegemist on mittejaotava aktsiaklassiga, siis investeering tulu reinvesteeriakse. kogumisaktsia säilitab ja reinvesteerib automaatselt kogu allfondi sissetuleku; seeläbi kuhjades väärtust kogumisaktsiate hinnas.

Lisateave: võite saada täiendavat teavet allfondi kohta, sealhulgas prospekt ja finantsaruanded, mis on saadaval aadressil ja tasuta soovi korral: Amundi Luxembourg SA aadressil 5, allée Scheffer 2520 Luxembourg, Luxembourg. Allfondi puhasväärtus on saadaval aadressil www.amundi.lu.

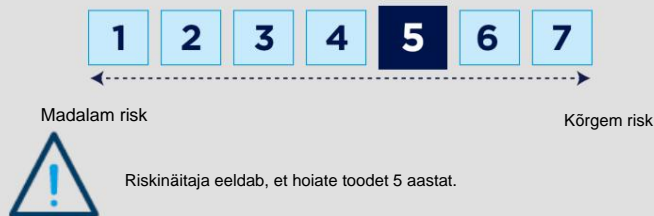
Depoopank: CACEIS Bank, Luksemburgi filiaal.

Esindaja Šveitsis: CACEIS (Switzerland) SA, 35 Route de Signy, Case postale 2259, CH-1260 Nyon .

Makseagent Šveitsis: CACEIS Bank, Montrouge, succursale de Nyon/Suisse, 35 Route de Signy, CH-1260 Nyon, Suisse. Šveitsis prospekt, põhiteabe dokument, artiklid asutamisaruanne ning selle aasta- ja poolaastaruanded Eurofondi saab tasuta hankida Šveitsi esindaja juurest.

Millised on riskid ja mida ma saan vastutasuks saada?

RISKIINDIKAATOR



Kokkuvõtlik riskinäitaja on juhis selle toote riskitaseme kohta võrreldes teiste toodetega. See näitab, kui tõenäoline on, et toode kaotab raha turgude liikumise tõttu või seetõttu, et me ei suuda teile maksta.

Oleme selle toote klassifitseerinud 5-le 7-st, mis on keskmise ja kõrge riskiga klass. See hindab tulevases tootlusest tulenevaid võimalikke kahjusid keskmiselt kõrgele tasemele ja halvad turutingimused mõjutavad tõenäoliselt meie suutlikkust teile maksta.

Täiendavad riskid: Turu likviidsusrisk võib võimendada toote toimivuse erinevusi.

See toode ei sisalda kaitset tulevase turu toimimise eest, nii et võite kaotada osa või kogu oma investeeringu.

Lisaks riskiindikaatoris sisalduvatele riskidele võivad allfondi tootlust mõjutada ka muud riskid. Vaadake Amundi Index Solutionsi prospekti.

TULEMUSSTENAARIUMID Näidatud ebasoodsad,

mõõdukad ja soodsad stsenaariumid on illustatsioonid, mis kasutavad allfondi halvimat, keskmist ja parimat tootlust viimase 10 aasta jooksul. Turud võivad tulevikus areneda väga erinevalt. Stressistsenaarium näitab, mida võite äärmuslikes turuoludes tagasi saada.

See, mida te sellest tootest saate, sõltub turu edasisest toimimisest. Turu arengud tulevikus on ebakindlad ja neid ei saa täpselt ennustada.

Soovitav säilivusaeg: 5 aastat		
Investeering 10 000 eurot		
Stsenaariumid		Kui lahkute pärast 1 aasta 5 aastat
Minimaalne	Minimaalne garanteeritud tootlus puudub. Võite kaotada osa või kogu oma investeeringu.	
Stressistsenaarium	Mida võite pärast kulusid tagasi saada Keskmine tulu igal aastal Mida	870 € 870 € -91,3% -38,6%
Ebasoodne	võite pärast kulusid tagasi saada Keskmine Stsenaarium tulu igal aastal	6150 € 7770 € -38,5% -4,9%
Mõõdukas	Mida võite pärast kulusid tagasi saada Stsenaarium Keskmine tulu igal aastal	11 090 € 18 460 € 10,9% 13,0%
Soodne	Mida võite pärast kulusid tagasi saada Stsenaarium Keskmine tulu igal aastal	15 650 € 29 110 € 56,5% 23,8%

Näidatud arvud sisaldavad kõiki toote enda kulusid, kuid võivad, kuid ei pruugi sisaldada kõiki kulusid, mida maksate oma nõustajale või edasimüüjale.

Arvud ei võta arvesse teie isiklikku maksuolukorda, mis võib mõjutada ka seda, kui palju te tagasi saate.

Seda tüüpi stsenaarium ilmnes sobivat puhverserverit kasutava investeeringu puhul.

Soodne stsenaarium: seda tüüpi stsenaarium ilmnes investeeringu puhul ajavahemikus 30.12.2016 kuni 31.12.2021.

Mõõdukas stsenaarium: seda tüüpi stsenaarium ilmnes investeeringu puhul ajavahemikus 29.06.2018 kuni 30.06.2023. Ebasoodne

stsenaarium: seda tüüpi stsenaarium ilmnes investeeringu puhul ajavahemikus 31.12.2021 kuni 26.10.2023 .

Mis juhtub, kui Amundi Luxembourg SA ei suuda väljamakseid teha?

Iga Amundi Index Solutionsi allfondi jaoks investeeritakse ja hoitakse eraldi varade kogumit. Allfondi varad ja kohustused on eraldatud nii teiste allfondide kui ka fondivalitseja varadest ja kohustustest ning nende vahel ei ole ristvastutust. Allfond ei vastuta, kui fondivalitseja või mis tahes volitatud teenusepakkuja peaks ebaõnnestuma või oma kohustusi täitma.

Millised on kulud?

Isik, kes teile seda toodet nõustab või müüb, võib teilt nõuda muid kulusid. Kui jah, annab see isik teile teavet nende kulude ja selle kohta, kuidas need teie investeeringut mõjutavad.

Tabellites on näidatud summad, mis võetakse teie investeeringust erinevat tüüpi kulude katteks. Need summad sõltuvad sellest, kui palju te investeerite ja kui kaua toodet käes hoiate. Siin näidatud summad on illustatsioonid, mis põhinevad näidisinvesteeringusummal ja erinevatel võimalikel investeerimisperioodidel.

Eeldasime: - Esimesel

aastal saate tagasi investeeritud summa (0% aastatootlust). Teiste hoidmisperioodide puhul eeldasime, et toode toimib nii, nagu on näidatud mõõdukas stsenaariumis.

- Investeeritakse 10 000 eurot.

KULUD AJAL

Stsenaariumid	Investeering 10 000 eurot	
	1 aasta	Kui lahkute pärast 5 aastat*
Kogukulud	35 €	325 €
Aastane mõju kuludele** *	0,4%	0,4%

Soovitav hoidmisperiood.

** See illustreerib, kuidas kulud vähendavad teie tootlust igal aastal hoidmisperioodi jooksul. Näiteks näitab see, et kui lahkute soovitatud hoidmisperioodil, on teie keskmine tootlus aastas 13,44% enne kulusid ja 13,04% pärast kulusid.

Me ei võta osavõtutasu

Kui investeerite sellesse tootesse kindlustuslepingu raames, ei sisalda näidatud kulud lisakulusid, mida võiksite kanda.

KULUD KOOSTIS

	Ühekordsed kulud sisenemisel või väljumisel	Kui väljute pärast 1 aastal
Sisepääsukulud*	Me ei võta selle toote eest osavõtutasu.	Kuni 0 EUR
Väljumise kulud*	Me ei võta selle toote eest väljumistasu, kuid seda võib teha teile toodet müüv isik.	0 EUR
Jooksvad kulud võetakse igal aastal		
Haldustasud ja muud haldus- või tegevuskulud	0,35% teie investeeringu väärtusest aastas. See protsent põhineb tegelikel kuludel eelmisel aastal.	35,00 EUR
Tehingukulud	Me ei võta selle toote eest tehingutasu	0,00 EUR
Juhuslikud kulud võetakse konkreetsetel tingimustel		
Esinemistasud	Sellel tootel ei ole tulemustasu.	0,00 EUR

* Järelturg: kuna fond on ETF, saavad investorid, kes ei ole volitatud osalejad, üldjuhul osta või müüa aktsiaid ainult järelturul. Sellest lähtuvalt maksavad investorid börsil (börsidel) tehtavate tehingutega seoses maakleritasusid ja/või tehingukulusid. Neid vahendustasusid ja/või tehingukulusid ei võta ega tasu mitte Fond ega fondivalitseja, vaid investori enda vahendaja. Lisaks võivad investorid kanda ka pakumise ja müügi vahedega seotud kulud; tähendab vahet hindade vahel, millega aktsiaid saab osta ja müüa.

Esmane turg: Fondiga vahetult tegelevad volitatud osalejad maksavad seotud esmase turu tehingukulud.

Kui kaua ma peaksin seda hoidma ja kas ma saan raha varakult välja võtta?

Soovitav hoidmisperiood: 5 aastat põhineb meie hinnangul allfondi riski- ja tuluomaduste ning kulude kohta.

See toode on mõeldud pikaajaliseks investeeringuks; peaksite olema valmis investeerima vähemalt 5 aastat. Saate oma investeeringu igal ajal lunastada või investeeringut kauem hoida.

Tellimuste graafik: Aktsiate lunastamise korraldused peavad olema laekunud hindamispäeval enne kella 17.00 Luksemburgi aja järgi. Lunastamise kohta lisateabe saamiseks vaadake Amundi indeksilahenduste prospekti.

Kuidas ma saan kaevata?

Kui teil on kaebusi, võite: Helistada meie

- kaebuste vihjetelefonile +352 2686 8001 Mail Amundi
- Luxembourg SA – Klienditeenindus – aadressil 5, allée Scheffer 2520 Luxembourg, Luxembourg E-post aadressile
- info@amundi.com

Kaebuse korral peate selgelt märkima oma kontaktandmed (nimi, aadress, telefoninumber või e-posti aadress) ja esitama oma kaebuse lühiselt. Lisateavet leiate meie veebisaidilt www.amundi.lu.

Kui teil on kaebus isiku kohta, kes teid selle toote osas nõustas või teile selle müüs, ütleb ta teile, kuhu kaebust esitada.

Muu asjakohane teave Prospekti,

põhikirja, investori põhidokumendid, teatise investoritele, finantsaruanded ja muud allfondiga seotud teabedokumendid, sealhulgas erinevad allfondi avaldatud poliitika, leiate meie veebisaidilt www.amundi.lu. Samuti võite nõuda selliste dokumentide koopiat fondivalitseja registrijärgses asukohas.

Varasemad tootlused: allfondi viimase 10 aasta tootlused saate alla laadida aadressilt www.amundi.lu.

Toimivuse stsenaariumid: leiate varasemaid toimivusstsenaariume, mida uuendatakse kord kuus, aadressilt www.amundi.lu.

Προϊόν

AMUNDI NASDAQ-100 UCITS ETF - ΗΜΕΡΗΣΙΑ ΑΝΤΙΣΤΑΘΜΙΣΗ EYP

Ένα Υποκεφάλαιο της Amundi Index Solutions

LU1681038599 - Νόμισμα: EUR

Αυτό είναι ένα εξουσιοδοτημένο Λουξεμβούργο.

Εταιρεία Διαχείρισης: Amundi Luxembourg SA (εφεξής: "εμείς"), μέλος του Ομίλου εταιρειών Amundi, είναι εξουσιοδοτημένη στο Λουξεμβούργο να

ρυθμίζεται από την Επιτροπή Εποπτείας του Χρηματοοικονομικού Τμήματος (CSSF).

Η CSSF είναι υπεύθυνη για την εποπτεία της Amundi Luxembourg SA σε σχέση με αυτό το Έγγραφο Βασικών Πληροφοριών.

Για περισσότερες πληροφορίες, ανατρέξτε στο www.amundi.lu στο ή

καλέστε +352 2686 8001.

Αυτό το έγγραφο δημοσιεύτηκε

επί 30/10/2023.

ΚΛΕΙΔΙ
ΠΛΗΡΟΦΟΡΙΩΝ
ΕΓΓΡΑΦΟ

Τι είναι αυτό το προϊόν;

Τύπος: Μεριδία Υποκεφαλαίου της Amundi Index Solutions, ανάληψη υποχρέωσης για Συλλογικές Επενδύσεις σε Κινητές Αξίες (ΟΣΕΚΑ), που ιδρύθηκαν ως a SICAV.

Διάρκεια: Η διάρκεια του Υποκεφαλαίου είναι απεριόριστη. Η Εταιρεία Διαχείρισης μπορεί να καταγγείλει το αμοιβαίο κεφάλαιο με εκκαθάριση ή συγχώνευση με άλλο αμοιβαίο κεφάλαιο σύμφωνα με τις νομικές απαιτήσεις.

Στόχοι: Αυτό το Επιμέρους Αμοιβαίο Κεφάλαιο διαχειρίζεται παθητικά.

Ο στόχος αυτού του Επιμέρους Αμοιβαίου Κεφαλαίου είναι η παρακολούθηση της απόδοσης του δείκτη NASDAQ-100 και η ελαχιστοποίηση του σφάλματος παρακολούθησης μεταξύ της καθαρής αξίας ενεργητικού του Υποκεφαλαίου και την απόδοση του Δείκτη. Το Υποκεφάλαιο στοχεύει να επιτύχει ένα επίπεδο σφάλματος παρακολούθησης του Υποκεφαλαίου και του δείκτη του που δεν θα συνήθως υπερβαίνει το 1%.

Ο δείκτης είναι ένας δείκτης συνολικής απόδοσης: μερίσματα που καταβάλλονται από τα συστατικά στοιχεία του δείκτη περιλαμβάνονται στην απόδοση του δείκτη.

Ο δείκτης NASDAQ-100 είναι ένας δείκτης μετοχών που αντιπροσωπεύει τους εκδοθέντες τίτλους από μη χρηματοοικονομικές εταιρείες εισηγμένες στο χρηματιστήριο NASDAQ, α Αμερικανική αγορά που περιλαμβάνει συγκεκριμένα αμερικανικά και μη αποθέματα.

Περισσότερες πληροφορίες για τη σύνθεση του δείκτη και τους κανόνες λειτουργίας του είναι διαθέσιμα στο ενημερωτικό δελτίο και στη διεύθυνση: Nasdaq

Η τιμή του δείκτη είναι διαθέσιμη μέσω του Bloomberg (XNDX).

Το Υπό-Αμοιβαίο Κεφάλαιο θα εφαρμόσει μια μεθοδολογία Έμμεσης Αναπαραγωγής για να αποκτήσει έκθεση στον Δείκτη. Το Υποκεφάλαιο θα επενδύσει σε μια ανταλλαγή συνολικής απόδοσης (χρηματοοικονομικό παράγωγο μέσο) που αποδίδει την απόδοση του Δείκτη

έναντι της απόδοσης των περιουσιακών στοιχείων που κατέχονται. Τα παράγωγα αποτελούν αναπόσπαστο μέρος του επενδυτικής στρατηγικής του Υποκεφαλαίου.

Μερισματική Πολιτική: το μερίδιο συσσωρεύεται διατηρεί αυτόματα και επανεπενδύει όλα τα αποδιδόμενα έσοδα εντός του Υποκεφαλαίου, συσσωρεύοντας έτσι αξία στην τιμή των μετοχών συσσωρεύσης.

Η ελάχιστη συνιστώμενη περίοδος κατοχής είναι 5 έτη.

Οι μετοχές του Υποκεφαλαίου είναι εισηγμένες και διαπραγματεύονται σε μία ή περισσότερες μετοχές ανταλλαγής. Υπό κανονικές συνθήκες, μπορείτε να συναλλάσσετε σε μετοχές κατά τη διάρκεια του ώρες διαπραγμάτευσης των χρηματιστηρίων, υπό την προϋπόθεση ότι οι Διαπραγματευτές μπορούν να διατηρήσουν τη ρευστότητα της αγοράς. Μόνο εξουσιοδοτημένοι συμμετέχοντες (π.χ. επιλεγμένοι

χρηματοπιστωτικά ιδρύματα) μπορούν να συναλλάσσονται σε μετοχές απευθείας με το Υποκεφάλαιο στο πρωτογενή αγορά. Περισσότερες λεπτομέρειες παρέχονται στο ενημερωτικό δελτίο της ΟΣΕΚΑ.

Προοριζόμενος ιδιώτης επενδυτής: Αυτό το προϊόν προορίζεται για επενδυτές, με α βασικές γνώσεις και καμία ή περιορισμένη εμπειρία επένδυσης σε αμοιβαία κεφάλαια επιδιώκοντας να αυξήσουν την αξία της επένδυσής τους σε σχέση με τη συνιστώμενη περίοδο κράτησης και που είναι διατεθειμένοι να αναλάβουν υψηλό επίπεδο κινδύνου για τους αρχικό κεφάλαιο.

Εξγορά και συναλλαγές: Οι μετοχές του Υποκεφαλαίου είναι εισηγμένες και διαπραγματεύονται ένα ή περισσότερα χρηματιστήρια. Σε κανονικές συνθήκες, μπορείτε να ασχοληθείτε μετοχών κατά τις ώρες διαπραγμάτευσης των χρηματιστηρίων. Μόνο εξουσιοδοτημένο Οι συμμετέχοντες (π.χ. επιλεγμένα χρηματοπιστωτικά ιδρύματα) μπορούν να συναλλάσσονται απευθείας σε μετοχές με το Υποκεφάλαιο στην πρωτογενή αγορά. Περισσότερες λεπτομέρειες παρέχονται στο το ενημερωτικό δελτίο Amundi Index Solutions.

Πολιτική διανομής: Δεδομένου ότι πρόκειται για μια κατηγορία μετοχών που δεν διανέμονται, επενδύσεις το εισόδημα επανεπενδύεται. το μερίδιο συσσωρεύεται διατηρεί αυτόματα και επανεπενδύει όλα τα αποδιδόμενα έσοδα εντός του Υποκεφαλαίου, συσσωρεύοντας έτσι αξία στην τιμή των μετοχών συσσωρεύσης.

Περισσότερες πληροφορίες: Μπορείτε να λάβετε περισσότερες πληροφορίες σχετικά με το Υποκεφάλαιο, συμπεριλαμβανομένου του ενημερωτικού δελτίου και των οικονομικών εκθέσεων που είναι διαθέσιμες στο και δωρεάν κατόπιν αιτήματος από: Amundi Luxembourg SA στο 5, allé e Scheffer 2520 Λουξεμβούργο, Λουξεμβούργο.

Η Καθαρή Αξία Ενεργητικού του Υποκεφαλαίου είναι διαθέσιμη στο www.amundi.lu.

Θεματοφύλακας: CACEIS Bank, Κατάστημα Λουξεμβούργου.

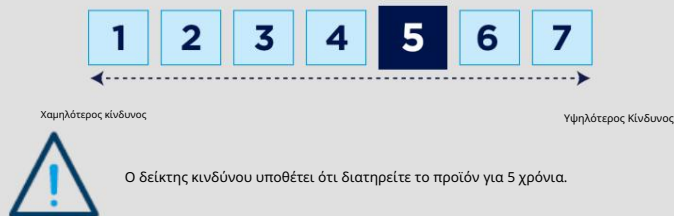
Αντιπρόσωπος στην Ελβετία: CACEIS (Switzerland) SA, 35 Route de Signy, Case postale 2259, CH-1260 Nyon.

Πράκτορας πληρωμών στην Ελβετία: CACEIS Bank, Montrouge, succursale de Nyon/Suisse, 35 Route de Signy, CH-1260 Nyon, Suisse.

Στην Ελβετία, το ενημερωτικό δελτίο, το έγγραφο βασικών πληροφοριών, τα άρθρα σύστασης καθώς και τις ετήσιες και εξαμηνιαίες εκθέσεις αυτού Οι ΟΣΕΚΑ μπορούν να αποκτηθούν, δωρεάν, στον αντιπρόσωπο στην Ελβετία.

Ποιοι είναι οι κίνδυνοι και τι θα μπορούσα να πάρω σε αντάλλαγμα;

ΔΕΙΚΤΗΣ ΚΙΝΔΥΝΟΥ



Ο συνοπτικός δείκτης κινδύνου είναι ένας οδηγός για το επίπεδο κινδύνου αυτού του προϊόντος σε σύγκριση με άλλα προϊόντα. Δείχνει πόσο πιθανό είναι το προϊόν να χάσει χρήματα λόγω κίνησης στις αγορές ή επειδή δεν είμαστε σε θέση να σας πληρώσουμε.

ΣΕΝΑΡΙΑ ΑΠΟΔΟΣΗΣ Τα δυσμενή, μέτρια και ευνοϊκά

σενάρια που εμφανίζονται είναι παραδείγματα που χρησιμοποιούν τη χειρότερη, μέση και καλύτερη απόδοση του Υποκεφαλαίου τα τελευταία 10 χρόνια. Οι αγορές θα μπορούσαν να αναπτυχθούν πολύ διαφορετικά στο μέλλον. Το σενάριο άγχους δείχνει τι μπορείτε να πάρετε πίσω σε ακραίες συνθήκες της αγοράς.

Αυτό που λαμβάνετε από αυτό το προϊόν εξαρτάται από τις μελλοντικές επιδόσεις της αγοράς. Οι εξελίξεις της αγοράς στο μέλλον είναι αβέβαιες και δεν μπορούν να προβλεφθούν με ακρίβεια.

Προτεινόμενη περίοδος διατήρησης: 5 έτη		Επένδυση 10.000 ευρώ	
Σενάρια		Αν βγείτε μετά 1 έτος 5 χρόνια	
Ελάχιστο	Δεν υπάρχει ελάχιστη εγγυημένη επιστροφή. Μπορεί να χάσετε μέρος ή το σύνολο της επένδυσής σας.		
πίεσης Μέση απόδοση	Τι μπορεί να λάβετε πίσω μετά το κόστος Σενάριο κάθε χρόνο Τι μπορεί να λάβετε	870 € 870 €	-91,3% -38,6%
Δυσμενής Σενάριο	πίσω μετά το κόστος Μέση απόδοση κάθε χρόνο	6.150 € 7.770 €	-38,5% -4,9%
Μέτριος Σενάριο	Τι μπορείτε να πάρετε πίσω μετά από έξοδα Μέση απόδοση κάθε χρόνο	11.090 € 18.460 €	10,9% 13,0%
Ευνοϊκός Σενάριο	Τι μπορείτε να πάρετε πίσω μετά από έξοδα Μέση απόδοση κάθε χρόνο	15.650 € 29.110 €	56,5% 23,8%

Τα στοιχεία που εμφανίζονται περιλαμβάνουν όλα τα κόστη του ίδιου του προϊόντος, αλλά μπορεί να περιλαμβάνουν ή όχι όλα τα έξοδα που πληρώνετε στον σύμβουλο ή τον διανομέα σας. Τα στοιχεία δεν λαμβάνουν υπόψη την προσωπική σας φορολογική κατάσταση, η οποία μπορεί επίσης να επηρεάσει το ποσό που θα πάρετε πίσω.

Αυτό ο τύπος σεναρίου προέκυψε για μια επένδυση χρησιμοποιώντας κατάλληλο διακομιστή μεσολάβησης.

Ευνοϊκό σενάριο: αυτού του είδους το σενάριο προέκυψε για μια επένδυση μεταξύ 30/12/2016 και 31/12/2021.

Μέτριο σενάριο: αυτού του είδους το σενάριο συνέβη για μια επένδυση μεταξύ 29/06/2018 και 30/06/2023
Δυσμενές σενάριο: αυτό το είδος σεναρίου συνέβη για μια επένδυση μεταξύ 31/12/2021 και 26/10/2023.

Τι συμβαίνει εάν η Amundi Luxembourg SA δεν είναι σε θέση να πληρώσει;

Μια ξεχωριστή ομάδα περιουσιακών στοιχείων επενδύεται και διατηρείται για κάθε Υποκεφάλαιο της Amundi Index Solutions. Τα περιουσιακά στοιχεία και οι υποχρεώσεις του Επιμέρους Αμοιβαίου Κεφαλαίου διαχωρίζονται από εκείνα άλλων επιμέρους αμοιβαίων κεφαλαίων καθώς και από εκείνα της Εταιρείας Διαχείρισης και δεν υπάρχει διασταυρούμενη υποχρέωση μεταξύ κανενός από αυτά. Το Επιμέρους Αμοιβαίο Κεφάλαιο δεν θα ευθύνεται εάν η Εταιρεία Διαχείρισης ή οποιοσδήποτε εξουσιοδοτημένος πάροχος υπηρεσιών αποτύχει ή αθετήσει.

Ποιο είναι το κόστος;

Το άτομο που σας συμβουλεύει ή σας πουλά αυτό το προϊόν ενδέχεται να σας χρεώσει άλλα έξοδα. Εάν ναι, αυτό το άτομο θα σας παράσχει πληροφορίες σχετικά με αυτά τα κόστη και πώς επηρεάζουν την επένδυσή σας.

Οι πίνακες δείχνουν τα ποσά που λαμβάνονται από την επένδυσή σας για την κάλυψη διαφορετικών τύπων κόστους. Αυτά τα ποσά εξαρτώνται από το πόσα επενδύετε και από το χρονικό διάστημα που διατηρείτε το προϊόν. Τα ποσά που εμφανίζονται εδώ είναι απεικονίσεις που βασίζονται σε ένα παράδειγμα ποσού επένδυσης και σε διαφορετικές πιθανές επενδυτικές περιόδους.

Υποθέσαμε: - Τον πρώτο

χρόνο θα λάβατε πίσω το ποσό που επενδύσατε (0 % ετήσια απόδοση). Για τις άλλες περιόδους διατήρησης έχουμε υποθέσει ότι το προϊόν αποδίδει όπως φαίνεται στο μέτριο σενάριο.

- Επενδύονται 10.000 ευρώ.

ΚΟΣΤΟΣ ΜΕ ΤΟΝ ΧΡΟΝΟ

Επένδυση 10.000 ευρώ		
Σενάρια	Αν βγείτε μετά	
	1 έτος	5 χρόνια*
Συνολικά Κόστη	35€	325 €
Ετήσιος αντίκτυπος στο κόστος**	0,4%	0,4%

* Συνιστώμενη περίοδος διατήρησης.

** Αυτό δείχνει πώς το κόστος μειώνει την απόδοση σας κάθε χρόνο κατά την περίοδο διακράτησης. Για παράδειγμα, δείχνει ότι εάν βγείτε στη συνιστώμενη περίοδο διακράτησης, η μέση απόδοση ανά έτος προβλέπεται να είναι 13,44% πριν από το κόστος και 13,04% μετά το κόστος.

Δεν χρεώνουμε τέλη εισόδου

Εάν έχετε επενδύσει σε αυτό το προϊόν ως μέρος ενός ασφαλιστικού συμβολαίου, το κόστος που εμφανίζεται δεν περιλαμβάνει πρόσθετες δαπάνες που θα μπορούσατε να επιβαρυνθείτε.

ΣΥΝΘΕΣΗ ΚΟΣΤΩΝ

	Εφάπαξ κόστος κατά την είσοδο ή την έξοδο	Εάν βγείτε μετά το 1 έτος
Κόστος εισόδου*	Δεν χρεώνουμε τέλη εισόδου για αυτό το προϊόν.	Έως 0 EUR
Κόστος εξόδου*	Δεν χρεώνουμε τέλος εξόδου για αυτό το προϊόν, αλλά το άτομο που σας πουλά το προϊόν μπορεί να το κάνει.	0 EUR
Τρέχουσες δαπάνες που λαμβάνονται κάθε χρόνο		
Αμοιβές διαχείρισης και άλλα διοικητικά ή λειτουργικά έξοδα	0,35% της αξίας της επένδυσής σας ανά έτος. Το ποσοστό αυτό βασίζεται στο πραγματικό κόστος του τελευταίου έτους.	35,00 EUR
Κόστος συναλλαγής	Δεν χρεώνουμε χρέωση συναλλαγής για αυτό το προϊόν	0,00 EUR
Αμοιβές επιδόσεων	Συμπτωματικά έξοδα που λαμβάνονται υπό συγκεκριμένες συνθήκες	0,00 EUR
	Δεν υπάρχει χρέωση απόδοσης για αυτό το προϊόν.	0,00 EUR

* Δευτερογενής αγορά: επειδή το Αμοιβαίο Κεφάλαιο είναι ETF, οι επενδυτές που δεν είναι Εξουσιοδοτημένοι Συμμετέχοντες θα μπορούν γενικά να αγοράζουν ή να πουλούν μετοχές μόνο στη δευτερογενή αγορά. Αντίστοιχα, οι επενδυτές θα πληρώνουν μεσσιτικές προμήθειες ή/και κόστη συναλλαγών σε σχέση με τις συναλλαγές τους σε χρηματιστήρια. Αυτές οι αμοιβές μεσιτείας και/ή τα έξοδα συναλλαγής δεν χρεώνονται ούτε καταβάλλονται στο Αμοιβαίο Κεφάλαιο ούτε στην Εταιρεία Διαχείρισης αλλά στον ίδιο τον μεσάζοντα του επενδυτή. Επιπλέον, οι επενδυτές μπορούν επίσης να επιβαρυνθούν με το κόστος των περιθωρίων "bid-ask", που σημαίνει τη διαφορά μεταξύ των τιμών στις οποίες μπορούν να αγοραστούν και να πωληθούν μετοχές.

Πρωτογενής Αγορά: Οι Εξουσιοδοτημένοι Συμμετέχοντες που συναλλάσσονται απευθείας με το Αμοιβαίο Κεφάλαιο θα πληρώσουν το σχετικό κόστος συναλλαγής στην πρωτογενή αγορά.

Πόσο καιρό πρέπει να το κρατήσω και μπορώ να βγάλω χρήματα νωρίτερα;

Συνιστώμενη περίοδος διακράτησης: 5 έτη βασίζεται στην εκτίμησή μας για τα χαρακτηριστικά κινδύνου και ανταμοιβής και το κόστος του Υποκεφαλαίου.

Αυτό το προϊόν έχει σχεδιαστεί για μακροπρόθεσμη επένδυση. Θα πρέπει να είστε έτοιμοι να παραμείνετε επενδύσεις για τουλάχιστον 5 χρόνια. Μπορείτε να εξαργυρώσετε την επένδυσή σας ανά πάσα στιγμή ή να κρατήσετε την επένδυση περισσότερο.

Πρόγραμμα παραγγελιών: Οι εντολές για την εξαγορά μετοχών πρέπει να παραληφθούν πριν από τις 17:00 ώρα Λουξεμβούργου την Ημέρα Αποτίμησης. Ανατρέξτε στο Ενημερωτικό Δελτίο Amundi Index Solutions για περισσότερες λεπτομέρειες σχετικά με τις εξαργυρώσεις.

Πώς μπορώ να παραπονεθώ;

Εάν έχετε παράπονα, μπορείτε: Καλέστε τη γραμμή

- επικοινωνίας παραπόνων στο +352 2686 8001 Mail Amundi
- Luxembourg SA - Εξυπηρέτηση πελατών - στο 5, allé e Scheffer 2520 Luxembourg, Luxembourg E-mail στο info@amundi.com
-

Σε περίπτωση καταγγελίας, πρέπει να αναφέρετε με σαφήνεια τα στοιχεία επικοινωνίας σας (όνομα, διεύθυνση, αριθμό τηλεφώνου ή διεύθυνση email) και να δώσετε μια σύντομη εξήγηση για το παράπονό σας. Περισσότερες πληροφορίες είναι διαθέσιμες στην ιστοσελίδα μας www.amundi.lu.

Εάν έχετε κάποιο παράπονο για το άτομο που σας συμβούλεψε για αυτό το προϊόν ή που σας το πούλησε, θα σας πει πού να παραπονεθείτε.

Άλλες σχετικές πληροφορίες Μπορείτε να

βρείτε το ενημερωτικό δελτίο, το καταστατικό, τα έγγραφα βασικών επενδυτών, τις ειδοποιήσεις προς τους επενδυτές, τις οικονομικές εκθέσεις και περαιτέρω έγγραφα πληροφοριών σχετικά με το Υποκεφάλαιο, συμπεριλαμβανομένων των διαφόρων δημοσιευμένων πολιτικών του Υποκεφαλαίου στον ιστότοπό μας www.amundi.lu. Μπορείτε επίσης να ζητήσετε αντίγραφο τέτοιων εγγράφων στην έδρα της Εταιρείας Διαχείρισης.

Προηγούμενες επιδόσεις: Μπορείτε να πραγματοποιήσετε λήψη της προηγούμενης απόδοσης του Υποκεφαλαίου τα τελευταία 10 χρόνια στη διεύθυνση www.amundi.lu.

Σενάρια απόδοσης: Μπορείτε να βρείτε προηγούμενα σενάρια απόδοσης που ενημερώνονται σε μηνιαία βάση στη διεύθυνση www.amundi.lu.

Termék

AMUNDI NASDAQ-100 UCITS ETF - NAPI FEDEZETT EUR

Az Amundi Index Solutions részalapa

LU1681038599 - Pénznem: EUR

Luxemburgi engedélyezett.

Alapkezelő társaság: Amundi Luxembourg SA (a továbbiakban: "Amundi"), az Amundi vállalatcsoport tagja, luxemburgi és

Commission de Surveillance du Secteur Financier (CSSF) szabályozza.

A CSSF felelős az Amundi Luxembourg SA felügyeletéért ezzel a kulcsfontosságú dokumentumkapcsolatban.

További információkért látogasson el a www.amundi.lu oldalra a vagy a címre

hívja a +352 2686 8001 telefonszámot.

Ez a dokumentum megjelent

-on 2023.10.30.

INFORMÁCIÓ
DOKUMENTUM

Mi ez a termék?

Típus: Az Amundi Index Solutions részalap részvényei, amely vállalkozás

Az átruházható értékpapírokba történő kollektív befektetések (ÁÉKBV), amely a SICAV.

Futamidő: A Részalap futamideje korlátlan. Az Alapkezelő Társaság megszüntetheti az alapot felszámolással vagy más alappal történő egyesüléssel általában meghaladja az 1%-ot.

Célok: Ezt a részalapot passzívan kezelik.

A Részalap célja a NASDAQ-100 index teljesítményének nyomon követése, valamint a nettó eszközérték közötti követési hiba minimalizálása.

A Részalap teljesítménye és az Index teljesítménye. A Részalap célja, hogy elérje a Részalap és indexe nyomon követési hibájának olyan szintjét, amely nem általában meghaladja az 1%-ot.

Az index egy Total Return Index: az index alkotói által fizetett osztalék szerepelnek az Index bevallásában.

A NASDAQ-100 Index a kibocsátott értékpapírokat reprezentáló részvényindex a NASDAQ tőzsdén jegyzett nem pénzügyi társaságok, an Amerikai piac, amely kifejezetten amerikai és nem amerikai piacot foglal magában készletek.

További információ az index összetételéről és működési szabályairól elérhetők a tájékoztatóban és a Nasdaq címen

Az index értéke a Bloombergen (XNDX) keresztül érhető el.

A részalap közvetett replikációs módszert alkalmaz a megszerzéséhez kiállítás az Indexnek. A Részalap teljes hozamú cseréügyletbe fektet be (derivatív pénzügyi eszköz), amely az Index teljesítményét biztosítja

a birtokolt eszközök teljesítményével szemben. A származékok szerves részét képezik a Részalap befektetési stratégiái.

Osztalékpolitika: a felhalmozási részesedés automatikusan megtartja és újra befekteti a Részalapon belüli összes hozzárendelhető jövedelmet; ezáltal felhalmozódik értékét a felhalmozási részvények árában.

A minimális ajánlott tartási idő 5 év.

A Részalap részvényeit egy vagy több részvényen jegyzi és kereskednek velük

cserék. Normál körülmények között üzletelhet részvényekkel a

a tőzsdék kereskedési idejét, feltéve, hogy az árjegyzők képesek fenntartani a piaci likviditást. Csak jogosult résztvevők (pl. kiválasztottak

nyilvános) közvetlenül a Részalappal kereskedhetnek részvényekkel

elsődleges piac. További részletek a tájékoztatóban található ÁÉKBV.

Lakossági befektetőnek szánt: Ez a termék befektetőknak készült, a alapismeretek és nincs vagy korlátozott tapasztalat az alapokba történő befektetésről igyekeznek befektetésük értékét az ajánlathoz képest növelni tartási időszak, és akik készek magas szintű kockázatot vállalni magukkal szemben eredeti tőke.

Visszaváltás és kereskedés: A Részalap befektetési jegyeit jegyzi és kereskednek velük egy vagy több tőzsde. Normál körülmények között foglalkozhat vele részvényeket a tőzsdék kereskedési ideje alatt. Csak engedélyezett a résztvevők (pl. kiválasztott pénzügyi intézmények) közvetlenül is kereskedhetnek részvényekkel a részalappal az elsődleges piacon. A további részleteket a az Amundi Index Solutions tájékoztatója.

Forgalmi politika: Mivel ez nem osztalékfizető részvényosztály, befektetés a bevételt újra befektetik. a felhalmozási részesedés automatikusan megtartja és újra befekteti a Részalapon belüli összes hozzárendelhető jövedelmet; ezáltal felhalmozódik értékét a felhalmozási részvények árában.

További információ: További információkat kaphat a Részalapról, ideértve a tájékoztatót és a pénzügyi jelentéseket, amelyek a és a címen érhetők el kérésre ingyenes: Amundi Luxembourg SA, 5, allée Scheffer 2520 Luxembourg, Luxembourg. A Részalap nettó eszközértéke elérhető a www.amundi.lu oldalon.

Letétkezelő: CACEIS Bank, Luxemburgi Fióktelep.

Svájci képviselő: CACEIS (Switzerland) SA, 35 Route de Signy, Case postale 2259, CH-1260 Nyon .

Kifizető ügynök Svájcban: CACEIS Bank, Montrouge, succursale de Nyon/Suisse, 35 Route de Signy, CH-1260 Nyon, Suisse.

Svájcban a tájékoztatót, a kulcsfontosságú információkat tartalmazó dokumentumot, a cikket alapító okiratát, valamint ennek éves és féléves beszámolóját Az ÁÉKBV ingyenesen beszerezhető a svájci képviselőnél.

Milyen kockázatokkal jár, és mit kaphatok cserébe?

KOCKÁZATJELZŐ



Alacsonyabb kockázat

Magasabb kockázat



A kockázati mutató azt feltételezi, hogy a terméket 5 évig megőrzi.

Ezt a terméket a 7-ből 5-re osztályoztuk, ami közepesen magas kockázati osztályba tartozik. Ez a jövőbeni teljesítményből származó potenciális veszteségeket közepesen-magas szinten értékeli, és a rossz piaci feltételek valószínűleg hatással lesznek fizetési képességünkre.

További kockázatok: A piaci likviditási kockázat felerősítheti a termékek teljesítményének változását.

Ez a termék nem tartalmaz védelmet a jövőbeni piaci teljesítmény ellen, így elvesztheti befektetésének egy részét vagy egészét.

A kockázati mutatóban szereplő kockázatokon kívül más kockázatok is befolyásolhatják a Részalap teljesítményét. Kérjük, tekintse meg az Amundi Index Solutions tájékoztatóját.

Az összefoglaló kockázati mutató egy útmutató a termék kockázati szintjéhez más termékekhez képest. Megmutatja, mekkora valószínűséggel veszít pénzt a termék a piaci mozgások miatt, vagy azért, mert nem tudunk fizetni Önnek.

TELJESÍTMÉNYFORGATÓKÖNYVEK A bemutatott kedvezőtlen,

mérsékelt és kedvező forgatókönyvek a Részalap elmúlt 10 évének legrosszabb, átlagos és legjobb teljesítményét bemutató illusztrációk. A piacok a jövőben nagyon eltérően fejlődhetnek. A stresszforogatókönyv megmutatja, mit kaphat vissza szélsőséges piaci körülmények között.

Az, hogy mit kap ebből a termékből, a jövőbeni piaci teljesítménytől függ. A piaci fejlemények a jövőben bizonytalanok, és nem lehet pontosan megjósolni.

Ajánlott tartási idő: 5 év		Beruházás 10.000 EUR	
Forgatókönyvek		Ha kilép azután	1 év 5 év
Minimális	Nincs minimális garantált megtérülés. Elveszitheti befektetésének egy részét vagy egészét.		
Átlagos megtérülés	Mit kaphat vissza a költségek után Stressz-forgatókönyv	870 € 870 €	
	évente Mit kaphat vissza költségek után	-91,3%	-38,6%
Kedvezőtlen	Átlagos megtérülés évente	6150 € 7770 €	
Forgatókönyv		-38,5%	-4,9%
Mérsékelt	Amit a költségek után visszakaphat	11 090 € 18 460 €	
Forgatókönyv	Átlagos hozam évente	10,9%	13,0%
Kedvező	Amit a költségek után visszakaphat	15 650 € 29 110 €	
Forgatókönyv	Átlagos hozam évente	56,5%	23,8%

A feltüntetett számok magukban foglalják magának a terméknek az összes költségét, de tartalmazhatják vagy nem tartalmazhatják az összes költséget, amelyet Ön tanácsadójának vagy forgalmazójának fizet. A számadatok nem veszik figyelembe az Ön személyes adózási helyzetét, ami szintén befolyásolhatja a visszakapott összeget.

Ez a fajta forgatókönyv egy megfelelő proxyt használó befektetésnél fordult elő.

Kedvező forgatókönyv: ez a fajta forgatókönyv 2016.12.30. és 2021.12.31. közötti beruházásnál fordult elő.

Mérsékelt forgatókönyv: ez a forgatókönyvtípus 2018. 06. 29. és 2023. 06. 30. közötti befektetésnél fordult elő Kedvezőtlen forgatókönyv: ez a

forgatókönyv 2021. 12. 31. és 2023. 10. 26. közötti befektetésnél fordult elő.

Mi történik, ha az Amundi Luxembourg SA nem tud fizetni?

Az Amundi Index Solutions minden egyes részalapja külön eszközkészletet fektet be és tart fenn. A Részalap eszközei kötelezettségei el vannak különítve más részalapok eszközeitől, valamint az Alapkezelő társaságéitól, és egyikük között nincs keresztkötelezettség. A Részalap nem vállal felelősséget, ha az Alapkezelő Társaság vagy bármely megbízott szolgáltató csődöt mond vagy nem teljesít.

Milyen költségekkel jár?

Az a személy, aki tanácsot ad Önnek a termékkel kapcsolatban, vagy eladja Önnek ezt a terméket, egyéb költségeket is felszámíthat. Ha igen, ez a személy tájékoztatja Önt ezekről a költségekről és arról, hogy ezek hogyan befolyásolják a befektetést.

A táblázatok azt mutatják, hogy milyen összegeket von le a befektetéséből a különböző típusú költségek fedezésére. Ezek az összegek attól függenek, hogy mennyit fektet be, és mennyi ideig tartja a terméket. Az itt látható összegek illusztrációk, amelyek egy példa befektetési összegben és különböző lehetséges befektetési időszakokon alapulnak.

Feltételeztük: - Az első

évben visszakapja a befektetett összeget (0 % éves hozam). A többi tartási időszakra azt feltételeztük, hogy a termék a mérsékelt forgatókönyv szerint teljesít.

- 10 000 eurót fektetnek be.

KÖLTSÉGEK IDŐVEL

Beruházás 10.000 EUR		
Forgatókönyvek	Ha kilép azután	
	1 év	5 év*
Összes költség	35 €	325 €
Éves költséghatás** * Ajánlott	0,4%	0,4%

tartási időszak.

** Ez azt szemlélteti, hogy a költségek hogyan csökkentik a megtérülést minden évben a tartási időszak alatt. Például azt mutatja, hogy ha kilép az ajánlott tartási időszakban, az átlagos évi hozam a költségek előtt 13,44%, a költségek után pedig 13,04% lesz.

Nevezési díjat nem számítunk fel

Ha Ön egy biztosítási szerződés részeként fektet be ebbe a termékbe, a feltüntetett költségek nem tartalmaznak további költségeket, amelyeket esetleg Ön viselhet.

A KÖLTSÉGEK ÖSSZETÉTELE

Egyszeri költségek be- és kilépéskor		Ha 1 után kilép év
Belépődíj*	Ennél a termékénél nevezési díjat nem számítunk fel.	0 EUR-ig
Kilépési költségek*	Ennél a termékénél nem számítunk fel kilépési díjat, de a terméket értékesítő személy ezt megteheti.	0 EUR
Folyamatos költségek minden évben		
Kezelési díjak és egyéb adminisztrációs vagy működési költségek	befektetése értékének 0,35%-a évente. Ez a százalék az elmúlt év tényleges költségein alapul.	35,00 EUR
Tranzakciós költségek	Ennél a termékénél tranzakciós díjat nem számítunk fel	0,00 EUR
	Különleges feltételek mellett vállalt járulékos költségek	
Teljesítménydíjak	Ehhez a termékhez nincs teljesítménydíj.	0,00 EUR

* Másodlagos piac: mivel az alap egy ETF, azok a befektetők, akik nem felhatalmazott résztvevők, általában csak a másodlagos piacon vásárolhatnak vagy adhatnak el részvényeket. Ennek megfelelően a befektetők közvetítői díjat és/vagy tranzakciós költségeket fizetnek a tőzsdei ügyleteik kapcsán. Ezeket a közvetítői díjakat és/vagy tranzakciós költségeket nem az Alap vagy az Alapkezelő társaság, hanem a befektető saját közvetítője számolja fel, és nem az Alapkezelőnek kell azokat fizetni. Emellett a befektetők viselhetik a "bid-ask" felárak költségeit is; a részvények vételi és eladási árának különbségét jelenti.

Elsődleges piac: Az Alappal közvetlenül foglalkozó felhatalmazott Résztvevők fizetik a kapcsolódó elsődleges piaci tranzakciós költségeket.

Meddig kell tartani, és kivehetem-e korán a pénzt?

Javasolt tartási időszak: 5 év a Részalap kockázati és hasznai jellemzőinek és költségeinek értékelésén alapul.

Ezt a terméket hosszú távú befektetésre tervezték; fel kell készülnie arra, hogy legalább 5 évig befektesse magát. A befektetését bármikor visszaválthatja, vagy tovább tarthatja a befektetését.

Rendelési ütemterv: A részvények visszaváltására vonatkozó megbízásoknak az értékelési napon luxemburgi idő szerint 17:00 óráig kell beérkezniük. A visszaváltásokkal kapcsolatos további részletekért tekintse meg az Amundi Index Solutions Prospektust.

Egyéb releváns információk A

tájékoztatót, az alapszabályt, a kiemelt befektetői dokumentumokat, a befektetőknek szóló értesítéseket, a pénzügyi jelentéseket és a Részalapra vonatkozó további tájékoztató dokumentumokat, beleértve a Részalap különféle közzétett szabályzatait, a www.amundi.lu weboldalunkon találja. Ezen dokumentumok másolatát az Alapkezelő Társaság székhelyén is kérheti.

Múltbeli teljesítmény: Letöltheti a Részalap elmúlt 10 évre vonatkozó múltbeli teljesítményét a www.amundi.lu webhelyről.

Teljesítményforgatókönyvek: A korábbi, havonta frissített teljesítményforgatókönyveket a www.amundi.lu oldalon találja.

Hogyan panaszkodhatok?

Ha bármilyen panasz van, a következőket teheti:

- Hívja panaszkezelési forródrótunkat a +352 2686 8001
- telefonszámon. Mail Amundi Luxembourg SA - Ügyfélszolgálat - 5, allée Scheffer 2520 Luxembourg, Luxembourg E-mail az info@amundi.com
- címre.

Panasz esetén egyértelműen meg kell adnia elérhetőségét (név, cím, telefonszám vagy e-mail cím), és röviden indokolnia kell panaszát. További információ a www.amundi.lu weboldalunkon található.

Ha panasz van azzal a személlyel szemben, aki tanácsot adott Önnek a termékkel kapcsolatban, vagy aki eladta Önnek, megmondják, hol tehet panaszt.

Prodotto

AMUNDI NASDAQ-100 UCITS ETF - COPERTURA GIORNALIERA EUR

Un comparto di Amundi Index Solutions

LU1681038599 - Valuta: EUR

Questo comparto è autorizzato in Lussemburgo.

Società di gestione: Amundi Luxembourg SA (di seguito: "noi"), membro del gruppo di società Amundi, è autorizzata in Lussemburgo e regolamentata dalla Commission de Surveillance du Secteur Financier (CSSF).

La CSSF è responsabile della supervisione di Amundi Luxembourg SA in relazione al presente Documento informativo chiave.

Per ulteriori informazioni, consultare www.amundi.lu o chiamare +352 2686 8001.

Questo documento è stato pubblicato SU 30/10/2023.

CHIAVE
INFORMAZIONI
DOCUMENTO

Che prodotto è questo?

Tipologia: Azioni di un Comparto di Amundi Index Solutions, un Organismo di Investimenti collettivi in valori mobiliari (OICVM), costituiti come SICAV.

Durata: La durata del Comparto è illimitata. La Società di Gestione può chiudere il fondo mediante liquidazione o fusione con un altro fondo in conformità con i requisiti di legge.

Obiettivi: Questo Comparto è gestito passivamente. L'obiettivo di questo Comparto è quello di replicare la performance dell'indice NASDAQ-100 e di minimizzare l'errore di tracking tra il valore patrimoniale netto del Comparto e la performance dell'Indice. Il Comparto mira a raggiungere un livello di tracking error del Subfondo e del suo indice che non normalmente supera l'1%.

L'indice è un indice a rendimento totale: dividendi pagati dai componenti dell'indice sono inclusi nel rendimento dell'indice.

L'indice NASDAQ-100 è un indice azionario rappresentativo dei titoli emessi da società non finanziarie quotate alla borsa NASDAQ, un Mercato americano che include specificamente americani e non americani azioni.

Ulteriori informazioni sulla composizione dell'indice e sulle sue regole operative sono disponibili nel prospetto e presso: Nasdaq

Il valore dell'indice è disponibile tramite Bloomberg (XNDX).

Il Comparto applicherà una metodologia di replica indiretta per ottenere esposizione all'Indice. Il Comparto investirà in un total return swap (strumento derivato finanziario) che fornisce la performance dell'indice contro la performance delle attività detenute. I derivati sono parte integrante le strategie di investimento del Subfondo.

Politica dei dividendi: la quota di accumulazione trattiene e reinveste automaticamente tutto il reddito attribuibile all'interno del Comparto; accumulando così valore nel prezzo delle azioni di accumulazione.

La durata minima di detenzione consigliata è di 5 anni.

Le azioni del Subfondo sono quotate e negoziate su uno o più mercati azionari scambi. In circostanze normali, è possibile negoziare azioni durante gli orari di negoziazione delle borse, a condizione che i Market Maker possano mantenere la liquidità del mercato. Solo i partecipanti autorizzati (ad esempio selezionati)

e e G
istituzioni finanziarie) possono negoziare azioni direttamente con il Subfondo sul mercato primario. Ulteriori dettagli sono forniti nel prospetto informativo del OICVM.

Investitore al dettaglio previsto: questo prodotto è destinato agli investitori, con un conoscenza di base e nessuna o limitata esperienza di investimenti in fondi cercando di aumentare il valore del loro investimento rispetto a quello raccomandato periodo di detenzione e che sono disposti ad assumersi un elevato livello di rischio per i loro capitale originario.

Rimborso e negoziazione: le azioni del Comparto sono quotate e negoziate su una o più borse valori. In circostanze normali, è possibile negoziare azioni durante gli orari di negoziazione delle borse. Solo autorizzati i partecipanti (ad esempio, istituzioni finanziarie selezionate) possono negoziare azioni direttamente con il Comparto sul mercato primario. Ulteriori dettagli sono forniti in il prospetto di Amundi Index Solutions.

Politica di distribuzione: poiché si tratta di una classe di azioni non distributiva, gli investimenti il reddito viene reinvestito. La quota di accumulazione trattiene automaticamente e reinveste tutto il reddito attribuibile all'interno del Subfondo; accumulando così valore nel prezzo delle azioni di accumulazione.

Ulteriori informazioni: è possibile ottenere ulteriori informazioni sul Sub-Fondo, compreso il prospetto e le relazioni finanziarie disponibili presso e gratuitamente su richiesta presso: Amundi Luxembourg SA presso 5, allée Scheffer 2520 Lussemburgo, Lussemburgo. Il Valore Patrimoniale Netto del Comparto è disponibile su www.amundi.lu.

Depositario: Banca CACEIS, filiale di Lussemburgo.

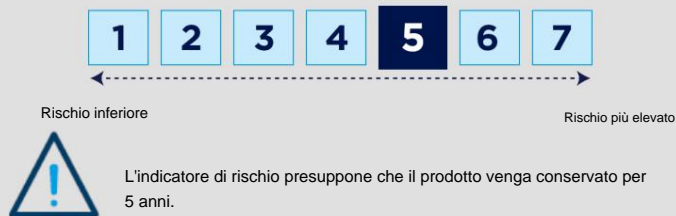
Rappresentante in Svizzera: CACEIS (Svizzera) SA, 35 Route de Signy, Case postale 2259, CH-1260 Nyon .

Agente pagatore in Svizzera: CACEIS Bank, Montrouge, succursale de Nyon/Suisse, 35 Route de Signy, CH-1260 Nyon, Svizzera.

In Svizzera, il prospetto, il documento informativo chiave, lo statuto di costituzione nonché le relazioni annuali e semestrali di questa Gli OICVM possono essere ottenuti gratuitamente presso il rappresentante in Svizzera.

Quali sono i rischi e cosa potrei ottenere in cambio?

INDICATORE DI RISCHIO



L'indicatore di rischio riassuntivo è un'indicazione del livello di rischio di questo prodotto rispetto ad altri prodotti. Mostra la probabilità che il prodotto subisca perdite a causa di oscillazioni dei mercati o perché non siamo in grado di pagarvi.

Abbiamo classificato questo prodotto con un livello di rischio 5 su 7, che corrisponde a una classe di rischio medio-alta. Questo significa che le potenziali perdite derivanti dalle performance future sono classificate a un livello medio-alto e che le cattive condizioni di mercato potrebbero influire sulla nostra capacità di rimborsarvi.

Rischi aggiuntivi: il rischio di liquidità del mercato potrebbe amplificare la variazione delle performance dei prodotti.

Questo prodotto non include alcuna protezione dalle future performance di mercato, pertanto potresti perdere una parte o la totalità del tuo investimento.

Oltre ai rischi inclusi nell'indicatore di rischio, altri rischi possono influire sulla performance del Comparto. Si prega di fare riferimento al prospetto informativo di Amundi Index Solutions.

SCENARI DI PERFORMANCE

Gli scenari

sfavorevoli, moderati e favorevoli illustrati si basano sulla performance peggiore, media e migliore del Comparto negli ultimi 10 anni. I mercati potrebbero evolversi in modo molto diverso in futuro. Lo scenario di stress mostra il rendimento che si potrebbe ottenere in circostanze di mercato estreme.

Ciò che otterrai da questo prodotto dipende dall'andamento futuro del mercato. Gli sviluppi futuri del mercato sono incerti e non possono essere previsti con precisione.

Periodo di detenzione consigliato: 5 anni Investimento 10.000 EUR		
Scenari		Se esci dopo 1 anno 5 anni
Minimo	Non esiste un rendimento minimo garantito. Potresti perdere parte o tutto il tuo investimento.	
Scenario di stress	Cosa potresti ottenere in cambio dei costi	€870 €870
	Rendimento medio annuo Cosa	-91,3% -38,6%
Sfavorevole Scenario	potresti ottenere in cambio dei costi	€6.150 €7.770
	Rendimento medio annuo	-38,5% -4,9%
Moderare Scenario	Cosa potresti ottenere indietro dopo i costi	€ 11.090 € 18.460
	Rendimento medio annuo	10,9% 13,0%
Favorevole Scenario	Cosa potresti ottenere indietro dopo i costi	€ 15.650 € 29.110
	Rendimento medio annuo	56,5% 23,8%

Le cifre indicate includono tutti i costi del prodotto stesso, ma potrebbero includere o meno tutti i costi che pagherai al tuo consulente o distributore.

Le cifre non tengono conto della tua situazione fiscale personale, che potrebbe anch'essa incidere sull'importo che riceverai in rimborso.

Questo tipo di scenario si è verificato per un investimento che utilizzava un proxy adeguato.

Scenario favorevole: questo tipo di scenario si è verificato per un investimento tra il 30/12/2016 e il 31/12/2021.

Scenario moderato: questo tipo di scenario si è verificato per un investimento tra il 29/06/2018 e il 30/06/2023 Scenario sfavorevole: questo tipo di

scenario si è verificato per un investimento tra il 31/12/2021 e il 26/10/2023.

Cosa succede se Amundi Luxembourg SA non è in grado di pagare?

Per ciascun Comparto di Amundi Index Solutions viene investito e gestito un pool separato di attività. Le attività e le passività del Comparto sono separate da quelle degli altri comparti e da quelle della Società di Gestione, e non vi è alcuna responsabilità incrociata tra di esse. Il Comparto non sarebbe responsabile in caso di fallimento o inadempimento della Società di Gestione o di qualsiasi fornitore di servizi delegato.

Quali sono i costi?

La persona che ti fornisce consulenza o ti vende questo prodotto potrebbe addebitarti altri costi. In tal caso, ti fornirà informazioni su questi costi e su come incidono sul tuo investimento.

Le tabelle mostrano gli importi prelevati dal tuo investimento per coprire diversi tipi di costi. Questi importi dipendono dall'importo investito e dalla durata del possesso del prodotto. Gli importi mostrati qui sono illustrazioni basate su un importo di investimento di esempio e su diversi possibili periodi di investimento.

Abbiamo ipotizzato che:

- Nel primo anno recupererai l'importo investito (rendimento annuo pari allo 0%). Per gli altri periodi di detenzione, abbiamo ipotizzato che il prodotto abbia un rendimento pari a quello mostrato nello scenario moderato.
- Vengono investiti 10.000 euro.

COSTI NEL TEMPO

Scenari	Investimento 10.000 EUR	
	1 anno	Se esci dopo 5 anni*
Costi totali	€35	€325
Impatto sui costi annuali**	0,4%	0,4%

* Periodo di detenzione consigliato.

** Questo dimostra come i costi riducano il rendimento annuale durante il periodo di detenzione. Ad esempio, se si esce al termine del periodo di detenzione consigliato, il rendimento medio annuo previsto sarà del 13,44% prima dei costi e del 13,04% dopo i costi.

Non addebitiamo alcuna quota di iscrizione

Se hai investito in questo prodotto come parte di un contratto assicurativo, i costi indicati non includono i costi aggiuntivi che potresti potenzialmente sostenere.

COMPOSIZIONE DEI COSTI

	Costi una tantum all'ingresso o all'uscita	Se esci dopo 1 anno
Costi di ingresso*	Per questo prodotto non addebitiamo alcuna quota di iscrizione.	Fino a 0 EUR
Costi di uscita*	Per questo prodotto non addebitiamo alcuna commissione di uscita, ma potrebbe farlo chi te lo vende.	0 euro
Costi correnti sostenuti ogni anno		
Commissioni di gestione e altri costi amministrativi o operativi	Lo 0,35% del valore del tuo investimento all'anno. Questa percentuale si basa sui costi effettivi dell'ultimo anno.	35,00 EUR
Costi di transazione	Non addebitiamo alcuna commissione di transazione per questo prodotto	0,00 EUR
Costi accessori sostenuti in condizioni specifiche		
Commissioni di performance	Per questo prodotto non è prevista alcuna commissione di performance.	0,00 EUR

* Mercato secondario: poiché il Fondo è un ETF, gli investitori che non sono Partecipanti Autorizzati potranno generalmente acquistare o vendere azioni solo sul mercato secondario. Di conseguenza, gli investitori pagheranno commissioni di intermediazione e/o costi di transazione in relazione alle loro negoziazioni in borsa. Tali commissioni di intermediazione e/o costi di transazione non sono addebitati né pagabili al Fondo né alla Società di Gestione, bensì all'intermediario dell'investitore. Inoltre, gli investitori potrebbero anche sostenere i costi degli spread "bid-ask", ovvero la differenza tra i prezzi a cui le azioni possono essere acquistate e vendute.

Mercato primario: i partecipanti autorizzati che operano direttamente con il Fondo pagheranno i relativi costi di transazione sul mercato primario.

Per quanto tempo dovrei tenerlo e posso prelevare denaro in anticipo?

Periodo di detenzione consigliato: 5 anni, basato sulla nostra valutazione delle caratteristiche di rischio e rendimento e dei costi del Subfondo.

Questo prodotto è pensato per un investimento a lungo termine; dovresti essere pronto a mantenere l'investimento per almeno 5 anni. Puoi riscattare il tuo investimento in qualsiasi momento o mantenerlo più a lungo.

Modalità di richiesta ordini: le richieste di rimborso delle azioni devono pervenire entro le ore 17:00 (ora di Lussemburgo) del Giorno di Valutazione. Per ulteriori dettagli sui rimborsi, si prega di consultare il Prospetto di Amundi Index Solutions.

Come posso presentare un reclamo?

In caso di reclami, è possibile: chiamare la

- nostra hotline per i reclami al numero +352 2686 8001
- inviare una e-mail ad Amundi Luxembourg SA - Assistenza clienti - 5, allée Scheffer 2520 Lussemburgo, Lussemburgo inviare un'e-mail a info@amundi.com

In caso di reclamo, è necessario indicare chiaramente i propri recapiti (nome, indirizzo, numero di telefono o indirizzo e-mail) e fornire una breve spiegazione del reclamo. Ulteriori informazioni sono disponibili sul nostro sito web www.amundi.lu.

Se hai un reclamo nei confronti della persona che ti ha consigliato questo prodotto o che te lo ha venduto, questa persona ti indicherà dove presentare il reclamo.

Altre informazioni rilevanti Il prospetto

informativo, lo statuto, i documenti chiave per gli investitori, le comunicazioni agli investitori, le relazioni finanziarie e ulteriori documenti informativi relativi al Comparto, comprese le varie politiche pubblicate del Comparto, sono disponibili sul nostro sito web www.amundi.lu. È inoltre possibile richiedere una copia di tali documenti presso la sede legale della Società di Gestione.

Performance passate: è possibile scaricare le performance passate del Comparto negli ultimi 10 anni dal sito www.amundi.lu.

Scenari di performance: è possibile trovare gli scenari di performance precedenti aggiornati mensilmente sul sito www.amundi.lu.

Produkts

AMUNDI NASDAQ-100 UCITS ETF - DAILY HEDGED EUR

Amundi Index Solutions apakšfonds

LU1681038599 - Valūta: EUR

Tas ir apakšfonds Luksemburgā.

Pārvaldības sabiedrība: Amundi Luxembourg SA (turpmāk: "mēs"), Amundi uzņēmumu grupās dalībnieks, ir pilnvarota Luksemburgā un regulē Komisija de Surveillance du Secteur Financier (CSSF).

CSSF ir atbildīga par Amundi Luxembourg SA uzraudzību saistībā ar šo pamatinformācijas dokumentu.

Lai iegūtu papildinformāciju, lūdzu, apmeklējiet vietni www.amundi.lu vai

zvaniet +352 2686 8001.

Šis dokuments tika publicēts

iesniegts: 30/10/2023.

ATSĒĢA
INFORMĀCIJA
DOKUMENTS

Kas ir šis produkts?

Veids: Amundi Index Solutions apakšfonda akcijas, kas ir uzņēmums Kolektīvie ieguldījumi pārvedamos vērtspapīros (PVKIU), kas izveidoti kā a SICAV.

Termiņš: Apakšfonda darbības termiņš ir neierobežots. Pārvaldes sabiedrība var izbeigt fonda darbību, likvidējot vai apvienojot ar citu fondu saskaņā ar likumu prasībām.

Mērķi: Šis Apakšfonds tiek pasīvi pārvaldīts.

Šī Apakšfonda mērķis ir izsekot NASDAQ-100 indeksa rezultātiem un samazināt izsekošanas kļūdu starp neto aktīvu vērtību.

Apakšfonda vērtība un Indeksa darbības rādītāji. Apakšfonda mērķis ir sasniegt tādu Apakšfonda un tā indeksa izsekošanas kļūdas līmeni, kas netiks sasniegts parasti pārsniedz 1%.

Indekss ir kopējās atdeves indekss: dividendes, ko maksā indeksa sastāvdaļas ir iekļauti indeksa deklarācijā.

NASDAQ-100 indekss ir akciju indekss, kas atspoguļo emitētos vērtspapīrus ko veic NASDAQ biržā kotēti nefinanšu uzņēmumi, an

Amerikas tirgus, kurā īpaši ietilpst amerikāņi un neamerikāņi akcijas.

Vairāk informācijas par indeksa sastāvu un tā darbības noteikumiem ir pieejami prospektā un vietnē: Nasdaq

Indeksa vērtība ir pieejama, izmantojot Bloomberg (XNDX).

Apakšfonds izmantos Netiešās replikācijas metodoloģiju, lai iegūtu ekspozīcija indeksam. Apakšfonds ieguldīs kopējās peļņas mijmaiņas darījumā (atvasināts finanšu instruments), kas nodrošina Indeksa darbību pret turēto aktīvu darbību. Atvasinājumi ir neatņemama sastāvdaļa Apakšfonda ieguldījumu stratēģijas.

Dividenžu politika: uzkrāšanas daļa automātiski patur un atkārtoti iegulda visus attiecināmos ienākumus Apakšfonda ietvaros; tādējādi uzkrājoties vērtību uzkrāšanas akciju cenā.

Minimālais ieteicamais turēšanas termiņš ir 5 gadi.

Apakšfonda akcijas tiek kotētas un tirgotas ar vienu vai vairākām akcijām maiņas. Parastos apstākļos jūs varat tirgoties ar akcijām šī perioda laikā biržu tirdzniecības laiku, ja Tirgus uzturētāji var uzturēt tirgus likviditāti. Tikai autorizēti dalībnieki (piemēram, atlasīti

finanšu iestādes) var veikt darījumus ar akcijām tieši ar Apakšfondu

primārais tirgus. Sīkāka informācija ir sniegta prospektā PVKIU.

Paredzētais privātais ieguldītājs: Šis produkts ir paredzēts investoriem, ar pamatzināšanas un nav vai ir ierobežota pieredze investīcijās fondos cenšas palielināt savu ieguldījumu vērtību, salīdzinot ar ieteikto turēšanas periodu un kuri ir gatavi uzņemties augsta līmeņa risku sākotnējais kapitāls.

Izpirkšana un tirdzniecība: Apakšfonda akcijas tiek kotētas un tirgotas viena vai vairākas biržas. Normālos apstākļos jūs varat rīkoties akcijas biržu tirdzniecības laikā. Tikai autorizēts dalībnieki (piemēram, atsevišķas finanšu iestādes) var tieši tirgoties ar akcijām ar Apakšfonda primārajā tirgū. Sīkāka informācija ir sniegta Amundi Index Solutions prospektā.

Sadales politika: tā kā šī ir neizplatoša akciju šķira, ieguldījums ienākumi tiek reinvestēti. uzkrāšanas daļa automātiski patur un atkārtoti iegulda visus attiecināmos ienākumus Apakšfonda ietvaros; tādējādi uzkrājoties vērtību uzkrāšanas akciju cenā.

Papildinformācija: Jūs varat iegūt papildu informāciju par Apakšfondu, ieskaitot prospektu un finanšu pārskatus, kas ir pieejami un bez maksas pēc pieprasījuma no: Amundi Luxembourg SA, 5, allée Scheffer 2520 Luksemburga, Luksemburga. Apakšfonda neto aktīvu vērtība ir pieejama www.amundi.lu.

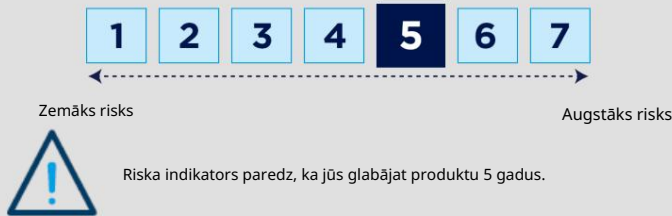
Depozitārijs: CACEIS Bank, Luksemburgas filiāle.

Pārstāvis Šveicē: CACEIS (Switzerland) SA, 35 Route de Signy, Case postale 2259, CH-1260 Nyon .

Maksājumu aģents Šveicē: CACEIS Bank, Montrouge, succursale de Nyon/Suisse, 35 Route de Signy, CH-1260 Nyon, Suisse. Šveicē prospektā, pamatinformācijas dokuments, raksti dibināšanas dokumentu, kā arī gada un pusgada pārskatiem PVKIU bez maksas var iegūt pie pārstāvja Šveicē.

Kādi ir riski un ko es varētu saņemt pretī?

RISKA INDIKATORS



Kopsavilkuma riska indikators ir ceļvedis šī produkta riska līmenim salīdzinājumā ar citiem produktiem. Tas parāda, cik liela ir iespējamība, ka produkts zaudēs naudu tirgos kustības dēļ vai tāpēc, ka mēs nevaram jums samaksāt.

DARBĪBAS SCENĀRIJI Parādītie nelabvēlīgie, mērenie un

labvēlīgie scenāriji ir ilustrācijas, izmantojot apakšfonda sliktākos, vidējos un labākos rezultātus pēdējo 10 gadu laikā. Nākotnē tirgi varētu attīstīties ļoti atšķirīgi. Stresa scenārijs parāda, ko jūs varētu atgūt ekstremālos tirgus apstākļos.

Tas, ko jūs saņemat no šī produkta, ir atkarīgs no turpmākās tirgus darbības. Tirgus attīstība nākotnē ir neskaidra, un to nevar precīzi paredzēt.

Ieteicamais glabāšanas laiks: 5 gadi		Investīcijas 10 000 EUR	
Scenāriji		Ja izejat pēc 1 gads 5 gadi	
Minimums	Minimālās garantētās atdeves nav. Jūs varat zaudēt daļu vai visus savus ieguldījumus.		
Vidējā atdeve katru gadu	Ko jūs varētu atgūt pēc izmaksām Stresa scenārijs	870 € 870 €	
	Ko jūs varētu atgūt pēc	-91,3% -38,6%	
Nelabvēlīgi Scenārijs	izmaksām Vidējā atdeve katru gadu	6150 € 7770 €	
		-38,5% -4,9%	
Mērens Scenārijs	Ko jūs varētu atgūt pēc izmaksām	11 090 € 18 460 €	
	Vidējā atdeve katru gadu	10,9% 13,0%	
Labvēlīga Scenārijs	Ko jūs varētu atgūt pēc izmaksām	15 650 € 29 110 €	
	Vidējā atdeve katru gadu	56,5% 23,8%	

Mēs esam klasificējuši šo produktu kā 5 no 7, kas ir vidēji augsta riska klase. Tas novērtē potenciālos zaudējumus no turpmākās darbības vidēji augstā līmenī, un slikti tirgus apstākļi, iespējams, ietekmēs mūsu spēju jums samaksāt.

Papildu riski: tirgus likviditātes risks var pastiprināt produktu veikspējas atšķirības.

Šis produkts neietver nekādu aizsardzību pret turpmāko tirgus darbību, tāpēc jūs varat zaudēt daļu vai visus savus ieguldījumus.

Papildus riska rādītājā iekļautajiem riskiem Apakšfonda darbību var ietekmēt arī citi riski. Lūdzu, skatiet Amundi Index Solutions prospektu.

Parādītie skaitļi ietver visas paša produkta izmaksas, taču var ietvert visas izmaksas, ko maksājat savam konsultantam vai izplatītājam.

Skaitļos nav ņemta vērā jūsu personīgā nodokļu situācija, kas var ietekmēt arī to, cik daudz jūs saņemat atpakaļ.

Šāda veida scenārijs radās ieguldījumam, izmantojot piemērotu starpniekserveri.

Labvēlīgs scenārijs: šāda veida scenārijs notika ieguldījumam laikā no 30.12.2016. līdz 31.12.2021.

Mērens scenārijs: šāda veida scenārijs pastāvēja ieguldījumam laikā no 29.06.2018. līdz 30.06.2023. Nelabvēlīgs scenārijs: šāda veida scenārijs radās ieguldījumam laikā no 2021. gada 31. decembra līdz 26. 10.2023.

Kas notiek, ja Amundi Luxembourg SA nevar izmaksāt?

Katram Amundi Index Solutions apakšfondam tiek ieguldīts un uzturēts atsevišķs aktīvu kopums. Apakšfonda aktīvi un saistības ir nošķirti no citu apakšfondu aktīviem un saistībām, kā arī no pārvaldības sabiedrības aktīviem un saistībām, un neviena no tiem nepastāv savstarpējas saistības. Apakšfonds nebūtu atbildīgs, ja Pārvaldes sabiedrība vai jebkurš deleģēts pakalpojumu sniedzējs neizpildītu vai saistību nepildītu.

Kādas ir izmaksas?

Persona, kas konsultē vai pārdod jums šo produktu, var iekasēt no jums citas izmaksas. Ja tā, šī persona sniegs jums informāciju par šīm izmaksām un to, kā tās ietekmē jūsu ieguldījumu.

Tabulās ir norādītas summas, kas tiek ņemtas no jūsu ieguldījumiem, lai segtu dažāda veida izmaksas. Šīs summas ir atkarīgas no tā, cik daudz jūs ieguldāt un cik ilgi jūs glabājat produktu. Šeit norādītās summas ir ilustrācijas, kuru pamatā ir investīciju summas piemērs un dažādi iespējamie ieguldījumu periodi.

Mēs esam pieņēmuši: -

Pirmajā gadā jūs atgūsit ieguldīto summu (0 % gada atdeve). Pārējos turēšanas periodos mēs esam pieņēmuši, ka produkts darbojas, kā parādīts mērenajā scenārijā.

- Investēti 10 000 eiro.

IZMAKSAS LAIKĀ

Scenāriji	Investīcijas 10 000 EUR	
	1 gads	Ja izejat pēc 5 gadi*
Kopējās izmaksas	€35	325 eiro
Ikgadējā izmaksu ietekme** *	0,4%	0,4%

Ieteicamais turēšanas periods.

** Tas parāda, kā izmaksas samazina jūsu atdevi katru gadu turēšanas periodā. Piemēram, tas parāda, ka, ja izejat ieteicamajā turēšanas periodā, tiek prognozēts, ka vidējā peļņa gadā būs 13,44% pirms izmaksām un 13,04% pēc izmaksām.

Mēs neiekasējam dalības maksu

Ja esat ieguldījis šajā produktā apdrošināšanas līguma ietvaros, norādītajās izmaksās nav iekļautas papildu izmaksas, kuras jūs varētu segt.

IZMAKSĀJUMU SASTĀVS

	Vienreizējas izmaksas iebraucot vai izbraucot	Ja izejat pēc 1 gadā
Ieejas izmaksas*	Mēs neiekasējam dalības maksu par šo produktu.	Līdz 0 EUR
Izejas izmaksas*	Mēs neiekasējam izejas maksu par šo produktu, bet persona, kas jums pārdod šo produktu, var to darīt.	0 EUR
Pastāvīgās izmaksas tiek ņemtas katru gadu		
Pārvaldīšanas maksas un citas administratīvās vai darbības izmaksas	0,35% no jūsu ieguldījuma vērtības gadā. Šis procents ir balstīts uz faktiskajām izmaksām pagājušajā gadā.	35,00 EUR
Darījumu izmaksas	Mēs neiekasējam darījumu maksu par šo produktu	0,00 EUR
	Nejaušas izmaksas, kas ņemtas īpašos apstākļos	
Maksa par sniegumu	Šim produktam nav jāmaksā par veikspēju.	0,00 EUR

* Otrais tirgus: tā kā fonds ir ETF, ieguldītāji, kas nav Pilnvarotie dalībnieki, parasti varēs pirkt vai pārdot akcijas tikai otrreizējā tirgū. Attiecīgi ieguldītāji maksās starpniecības maksas un/vai darījumu izmaksas saistībā ar saviem darījumiem biržā(-s). Šis brokeru maksas un/vai darījumu izmaksas neiekasē un nav jāmaksā Fonds vai Pārvaldes sabiedrība, bet gan ieguldītāja paša starpnieks. Turklāt ieguldītāji var segt arī "bid-ask" starpības izmaksas; kas nozīmē atšķirību starp cenām, par kurām akcijas var pirkt un pārdot.

Primārais tirgus: Pilnvarotie dalībnieki, kas nodarbojas tieši ar Fondu, maksās saistītās primārā tirgus darījumu izmaksas.

Cik ilgi man tas jātur un vai es varu izņemt naudu pirms termiņa?

Ieteicamais turēšanas periods: 5 gadi ir balstīts uz mūsu novērtējumu par Apakšfonda riska un ienesīguma īpašībām un izmaksām.

Šis produkts ir paredzēts ilgtermiņa ieguldījumiem; jums jābūt gatavam palikt ieguldīt vismaz 5 gadus. Jūs varat izpirkt savu ieguldījumu jebkurā laikā vai paturēt ieguldījumu ilgāk.

Pasūtījumu grafiks: Rikojumi par akciju atpirkšanu ir jāsaņem līdz pulksten 17:00 pēc Luksemburgas laika Vērtēšanas dienā. Lai iegūtu sīkāku informāciju par izpirkšanu, lūdzu, skatiet Amundi Index Solutions prospektu.

Kā es varu sūdzēties?

Ja jums ir kādas sūdzības, varat: zvanīt uz mūsu

- sūdzību palīdzības tālruni +352 2686 8001. Pasts Amundi
- Luxembourg SA - Klientu apkalpošana - 5, allée Scheffer 2520 Luxembourg, Luxembourg
- E-pasts uz info@amundi.com

Sūdzības gadījumā jums skaidri jānorāda sava kontaktinformācija (vārds, adrese, tālruna numurs vai e-pasta adrese) un jāsniedz īss sūdzības skaidrojums. Plašāka informācija ir pieejama mūsu tīmekļa vietnē www.amundi.lu.

Ja jums ir sūdzība par personu, kas konsultēja jūs par šo produktu vai kura jums to pārdeva, tā jums pateiks, kur iesniegt sūdzību.

Cita būtiska informācija Prospektu,

statūtus, galvenos ieguldītāju dokumentus, paziņojumus ieguldītājiem, finanšu pārskatus un citus informācijas dokumentus, kas attiecas uz Apakšfonda, tostarp dažādas publicētās Apakšfonda politikas, varat atrast mūsu tīmekļa vietnē www.amundi.lu. Jūs varat arī pieprasīt šādu dokumentu kopijas Pārvaldes sabiedrības juridiskajā adresē.

Iepriekšējās darbības rezultāti: Apakšfonda iepriekšējo 10 gadu darbības rezultātus varat lejupielādēt vietnē www.amundi.lu.

Veikspējas scenāriji: Iepriekšējos darbības scenārijus, kas tiek atjaunināti katru mēnesi, varat atrast vietnē www.amundi.lu.

Produktas

AMUNDI NASDAQ-100 UCITS ETF – DAILY HEDGED EUR

Amundi Index Solutions subfondas

LU1681038599 - Valiuta: EUR

yra įregistruotas Luksemburge.

Valdymo įmonė: Amundi Luxembourg SA (toliau: "mes"), Amundi įmonių grupės narė, yra įregistruota Liuksemburge ir reguliuojama Finansų sektoriaus priežiūros komisija (CSSF).

CSSF yra atsakinga už Amundi Luxembourg SA priežiūrą, susijusią su šiuo pagrindinės informacijos dokumentu.

Norėdami gauti daugiau informacijos, apsilankykite www.amundi.lu adresu arba

skambinti +352 2686 8001.

Šis dokumentas buvo paskelbtas

įjungta 2023-10-30.

RAKTAS
INFORMACIJA
DOKUMENTAS

Kas tai per produktas?

Tipas: Amundi Index Solutions subfondo akcijos, įmonė, skirta kolektyvinis investavimas į perleidžiamuosius vertybinius popierius (KIPVPS), įsteigtas kaip a SICAV.

Terminas: Subfondo galiojimo laikas yra neribotas. Valdymo įmonė gali nutraukti fondo veiklą likviduodama arba sujungdama su kitu fondu pagal teisės aktų reikalavimus.

Tikslai: Šis subfondas valdomas pasyviai.

Šio subfondo tikslas yra sekti NASDAQ-100 indekso rezultatus ir sumažinti sekimo klaidą tarp grynosios aktyvų vertės.

subfondo ir indekso rezultatai. Subfondas siekia

pasiekti tokį Subfondo ir jo indekso sekimo klaidos lygį, kuris nepasiekia paprastai viršija 1%.

Indeksas yra visos gražos indeksas: indekso sudedamųjų dalių mokami dividendai yra įtrauktos į indekso grąžą.

NASDAQ-100 indeksas yra akcijų indeksas, atspindintis išleistus vertybinius popierius

NASDAQ biržoje listinguojamų ne finansų įmonių, an

Amerikos rinka, kurioje konkrečiai yra amerikiečių ir ne amerikiečių akcijų.

Daugiau informacijos apie indekso sudėtį ir jo veikimo taisykles

galima rasti prospekte ir adresu: Nasdaq

Indekso vertę galima rasti per Bloomberg (XNDX).

Subfondas taikys netiesioginio replikavimo metodiką, kad gautų

ekspozicija Indeksui. Subfondas investuos į visos gražos apsiokėjimo sandorį

(išvestinė finansinė priemonė), užtikrinanti indekso efektyvumą

prieš turimo turto efektyvumą. Išvestinės priemonės yra neatskiriamos

Subfondo investavimo strategijas.

Dividendų politika: kaupimo dalis automatiškai išlaiko ir reinvestuoja visas subfondo priskiriamas

pajamas; taip kaupiant

vertės kaupiamųjų akcijų kainoje.

Minimalus rekomenduojamas laikymo laikotarpis yra 5 metai.

Subfondo akcijos kotiruojamos ir jomis prekiaujama viena ar keliomis akcijomis

mainai. Įprastomis aplinkybėmis per šį laikotarpį galite prekiauti akcijomis

biržų prekybos valandas, jei rinkos formuotojai gali išlaikyti rinkos likvidumą. Tik įgalioti dalyviai (pvz.,

atrinkti

gali prekiauti akcijomis tiesiogiai su Subfondo pirminėje rinkoje. Išsamesnė informacija pateikta prospekte KIPVPS.

Numatytas mažmeninis investuotojas: šis produktas skirtas investuotojams, turintiems a pagrindinių žinių apie investavimą į fondus ir neturinčios arba ribotos patirties investuojant į fondus siekiančios padidinti savo investicijų vertę virš rekomenduojamos laikymo laikotarpį ir kurie yra pasirengę prisiimti didelę riziką savo sveikatai pradinis kapitalas.

Išpirkimas ir prekyba: Subfondo akcijos kotiruojamos ir jomis prekiaujama viena ar kelios vertybinių popierių biržos. Įprastomis aplinkybėmis galite susidoroti akcijų biržų prekybos valandomis. Tik įgaliotais dalyviai (pvz., pasirinktos finansų institucijos) gali tiesiogiai prekiauti akcijomis su subfondu pirminėje rinkoje. Išsamesnė informacija pateikta Amundi Index Solutions prospektas.

Platinimo politika: kadangi tai yra neplatinamųjų akcijų klasė, investicija pajamos reinvestuojamos. kaupimo dalis automatiškai išlaiko ir reinvestuoja visas subfondo priskiriamas pajamas; taip kaupiant vertės kaupiamųjų akcijų kainoje.

Daugiau informacijos: galite gauti daugiau informacijos apie subfondą, įskaitant prospektą ir finansines ataskaitas, kurias galima rasti adresu ir Nemokamai paprašius: Amundi Luxembourg SA, 5, allée Scheffer 2520 Liuksemburgas, Liuksemburgas. Subfondo grynąją aktyvų vertę galima rasti adresu www.amundi.lu.

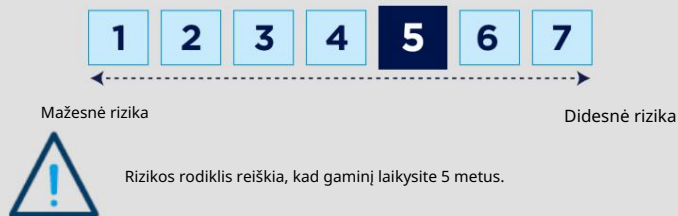
Depozitoriumas: CACEIS Bank, Liuksemburgo skyrius.

Atstovas Šveicarijoje: CACEIS (Switzerland) SA, 35 Route de Signy, Case postale 2259, CH-1260 Nyon .

Mokėjimo agentas Šveicarijoje: CACEIS Bank, Montrouge, succursale de Nyon/Suisse, 35 Route de Signy, CH-1260 Nyon, Suisse. Šveicarijoje – prospektas, pagrindinės informacijos dokumentas, straipsniai steigimo dokumentą, taip pat metines ir pusmečio ataskaitas KIPVPS galima nemokamai įsigyti iš atstovo Šveicarijoje.

Kokia yra rizika ir ką galėčiau gauti mainais?

RIZIKOS RODIKLIS



Suvestinis rizikos rodiklis yra šio produkto rizikos lygio, palyginti su kitais produktais, vadovas. Tai parodo, kokia yra tikimybė, kad produktas praras pinigų dėl judėjimo rinkose arba dėl to, kad negalime jums sumokėti.

VEIKLOS SCENARIJAI Rodomi nepalankūs, vidutinio

sunkumo ir palankūs scenarijai yra iliustracijos, kuriose naudojami blogiausi, vidutiniai ir geriausi subfondo rezultatai per pastaruosius 10 metų. Ateityje rinkos gali vystytis labai skirtingai. Streso scenarijus parodo, ką galite susigrąžinti ekstremaliomis rinkos sąlygomis.

Tai, ką gausite iš šio produkto, priklauso nuo būsimų rinkos rezultatų. Rinkos pokyčiai ateityje yra neišskūs ir negali būti tiksliai numatyti.

Rekomenduojamas laikymo laikotarpis: 5 metai		Investicija 10 000 Eur	
Scenarijai		Jei išeisite po 1 metai 5 metai	
Minimalus	Nėra minimalios garantuotos grąžos. Galite prarasti dalį arba visas savo investicijas.		
Vidutinė grąža	Ką galėtumėte atgauti po išlaidų Streso scenarijus	870 €	870 €
	kiekvienais metais Ką galėtumėte	-91,3%	-38,6%
Nepalankus	atgauti po išlaidų Vidutinė grąža kiekvienais	6 150 €	7 770 €
Scenarijus	metais	-38,5%	-4,9%
Vidutinis	Ką galite atgauti po išlaidų	11 090 €	18 460 €
Scenarijus	Vidutinė grąža kiekvienais metais	10,9 %	13,0 %
Palankus	Ką galite atgauti po išlaidų	15 650 €	29 110 €
Scenarijus	Vidutinė grąža kiekvienais metais	56,5 %	23,8 %

Priskyrėme šį produktą 5 balams iš 7, tai yra vidutinės ir didelės rizikos klasė. Tai įvertina galimus nuostolius dėl būsimos veiklos vidutiniu ir aukštu lygiu, o prastos rinkos sąlygos greičiausiai turės įtakos mūsų gebėjimui mokėti jums.

Papildoma rizika: rinkos likvidumo rizika gali sustiprinti produktų našumo pokyčius.

Šis produktas neapima jokios apsaugos nuo būsimų rinkos rezultatų, todėl galite prarasti dalį arba visas savo investicijas.

Be rizikos, įtrauktos į rizikos rodiklį, subfondo rezultatams gali turėti įtakos ir kita rizika. Žr. „Amundi Index Solutions“ prospektą.

Pateikti skaičiai apima visas paties gaminio išlaidas, bet gali apimti visas išlaidas, kurias mokate savo patarėjui ar platintojui, arba ne. Skaičiais neatsižvelgiama į jūsų asmeninę mokesčių situaciją, kuri taip pat gali turėti įtakos jūsų grąžinamajai sumai.

Šio tipo scenarijus įvyko investuojant naudojant tinkamą tarpinį serverį.

Palankus scenarijus: tokio tipo scenarijus įvyko investicijai nuo 2016-12-30 iki 2021-12-31.

Vidutinis scenarijus: tokio tipo scenarijus įvyko investicijai nuo 2018-06-29 iki 2023-06-30 Nepalankus scenarijus: tokio tipo scenarijus įvyko investicijai nuo 2021-12-31 iki 2023-10-26.

Kas atsitiks, jei Amundi Luxembourg SA negalės sumokėti?

Kiekvienam „Amundi Index Solutions“ subfondui investuojamas ir prižiūrimas atskiras turto fondas. Subfondo turtas ir įsipareigojimai yra atskirti nuo kitų subfondų ir nuo Valdymo įmonės turto ir įsipareigojimų ir nė vienas iš jų nėra kryžminio įsipareigojimo. Subfondas nebus atsakingas, jei Valdymo įmonė ar bet kuris įgaliotas paslaugų teikėjas žlugtų arba nevykdytų įsipareigojimų.

Kokios yra išlaidos?

Asmuo, konsultuojantis arba parduodantis jums šį produktą, gali apmokestinti kitas išlaidas. Jei taip, šis asmuo suteiks jums informacijos apie šias išlaidas ir kaip jos paveiks jūsų investicijas.

Lentelėse parodytos sumos, paimtos iš jūsų investicijų įvairių rūšių išlaidoms padengti. Šios sumos priklauso nuo to, kiek investuojate ir kiek laiko laikote produktą. Čia pateiktos sumos yra iliustracijos, pagrįstos pavyzdine investicijų suma ir skirtingais galimais investavimo laikotarpiais.

Darėme prielaidą: -

Pirmaisiais metais atgausite investuotą sumą (0 % metinė grąža). Kitais laikymo laikotarpiais padarėme prielaidą, kad produktas veikia taip, kaip parodyta vidutinio sunkumo scenarijuje.

- Investuojama 10 000 Eur.

IŠLAIDOS PER LAIKĄ

Scenarijai	Investicija 10 000 Eur	
	1 metai	5 metai*
Bendros išlaidos	35 €	325 eurai
Metinis išlaidų poveikis** *	0,4 %	0,4 %

Rekomenduojamas laikymo laikotarpis.

** Tai parodo, kaip išlaidos sumažina jūsų grąžą kiekvienais metais per laikymo laikotarpį. Pavyzdžiui, tai rodo, kad jei pasitrauksite rekomenduojamam laikymo laikotarpiui, numatoma, kad vidutinė metinė grąža bus 13,44 % prieš išlaidas ir 13,04 % po išlaidų.

Išstojimo mokesčio neimame

Jei investuojate į šį produktą pagal draudimo sutartį, nurodytos išlaidos neapima papildomų išlaidų, kurias galite padengti.

IŠLAIDŲ SUDĖTIS

	Vienkartinės išlaidos įvažiuojant arba išvažiuojant	Jei išeisite po 1 metų
Įėjimo išlaidos*	Už šią prekę įėjimo mokesčio neimame.	Iki 0 EUR
Išėjimo išlaidos*	Mes neimame šio produkto išėjimo mokesčio, tačiau asmuo, parduodantis jums produktą, gali tai padaryti.	0 EUR
Kasmet imamos nuolatinės išlaidos		
Valdymo mokesčiai ir kitos administracinės ar veiklos išlaidos	0,35% jūsų investicijos vertės per metus. Šis procentas yra pagrįstas faktinėmis praėjusių metų išlaidomis.	35,00 EUR
Sandorio išlaidos	Mes neimame sandorio mokesčio už šį produktą	0,00 EUR
Sėkmės mokesčiai	Atsitiktinės išlaidos, paimamos konkrečiomis sąlygomis	
	Šiam gaminiui veiklos mokesčio nėra.	0,00 EUR

* Antrinė rinka: kadangi fondas yra ETF, investuotojai, kurie nėra įgaliotieji dalyviai, paprastai galės pirkti arba parduoti akcijas tik antrinėje rinkoje. Atitinkamai investuotojai mokės tarpininkavimo mokesčius ir (arba) sandorio išlaidas, susijusias su jų sandoriais vertybinių popierių biržoje (-ose). Šiuos tarpininkavimo mokesčius ir (arba) sandorio sąnaudas ima arba moka ne Fondas ar Valdymo įmonė, o investuotojo tarpininkas. Be to, investuotojai taip pat gali padengti „bid-ask“ skirtumų išlaidas; reiškia skirtumą tarp kainų, už kurias galima pirkti ir parduoti akcijas.

Pirminė rinka: Įgalioti dalyviai, tiesiogiai dirbantys su Fondu, apmokės susijusias pirminės rinkos sandorių išlaidas.

Kiek laiko turėčiau jį laikyti ir ar galiu pasiimti pinigus anksčiau?

Rekomenduojamas laikymo laikotarpis: 5 metai yra pagrįstas mūsų subfondo rizikos ir naudos charakteristikų ir išlaidų vertinimu.

Užsakymų grafikas: Pavedimai išpirkti akcijas turi būti gauti iki 05:00 PM Liuksemburgo laiku vertinimo dieną. Daugiau informacijos apie išpirkimą rasite Amundi Index Solutions prospekte.

Šis produktas skirtas ilgalaikiai investicijai; turėtumėte būti pasirengę likti investuoti mažiausiai 5 metus. Galite bet kada išpirkti savo investiciją arba laikyti investiciją ilgiau.

Kaip galiu skųstis?

Jei turite kokių nors skundų, galite: Skambinkite

- mūsų skundų karštosios linijos telefonu +352 2686 8001
- Paštu Amundi Luxembourg SA - Klientų aptarnavimas - 5, allée Scheffer 2520 Liuksemburgas, Liuksemburgas El. paštas info@amundi.com
-

Skundo atveju turite aiškiai nurodyti savo kontaktinius duomenis (vardą, adresą, telefono numerį arba el. pašto adresą) ir trumpai paaiškinti savo skundą. Daugiau informacijos rasite mūsų svetainėje www.amundi.lu.

Jei turite nusiskundimų dėl asmens, kuris jums patarė dėl šio produkto arba kuris jums jį pardavė, jis nurodys, kur pateikti skundą.

Kita svarbi informacija Prospektą,

įstatus, pagrindinius investuotojams skirtus dokumentus, pranešimus investuotojams, finansines ataskaitas ir kitus su Subfondu susijusius informacijos dokumentus, įskaitant įvairias paskelbtas subfondo politikos kryptis, galite rasti mūsų svetainėje www.amundi.lu. Tokių dokumentų kopijų taip pat galite paprašyti Valdymo įmonės registruotoje buveinėje.

Ankstesni rezultatai: ankstesnius subfondo rezultatus per pastaruosius 10 metų galite atsisiųsti iš www.amundi.lu.

Našumo scenarijai: ankstesnius veiklos scenarijus, atnaujinamus kas mėnesį, galite rasti adresu www.amundi.lu.

Objetivo: Este documento fornece informações importantes sobre este produto de investimento. As informações fornecidas por lei são necessárias para ajudar a compreender a natureza, os riscos, os custos, os ganhos e as perdas potenciais deste produto.

Não é material de marketing.

Produto

AMUNDI NASDAQ-100 UCITS ETF - EUR COM COBERTURA DIÁRIA

Um Subfundo da Amundi Index Solutions

LU1681038599 - Moeda: EUR

Este é Subfundado em Luxemburgo.

Sociedade Gestora: Amundi Luxembourg SA (doravante: "nós"), membro do Grupo de empresas Amundi, está autorizada no Luxemburgo e regulamentado pela Commission de Surveillance du Secteur Financier (CSSF).

A CSSF é responsável por supervisionar a Amundi Luxembourg SA em relação a este Documento de Informações Essenciais.

Para mais informações, consulte www.amundi.lu

ligue para +352 2686 8001.

Este documento foi publicado sobre 30/10/2023.

CHAVE
INFORMAÇÃO
DOCUMENTO

O que é este produto?

Tipo: Ações de um Subfundo da Amundi Index Solutions, um empreendimento para Os Investimentos Coletivos em Valores Mobiliários (OICVM), constituídos como um SICAV.

Prazo: O prazo de vigência do Subfundo é ilimitado. A Sociedade Gestora poderá extinguir o fundo por liquidação ou fusão com outro fundo, de acordo com os requisitos legais.

Objetivos: Este Subfundo é gerido de forma passiva. O objetivo deste Subfundo é acompanhar o desempenho do Índice NASDAQ-100 e minimizar o erro de acompanhamento entre o valor patrimonial líquido do Subfundo e o desempenho do Índice. O Subfundo visa atingir um nível de erro de acompanhamento do Subfundo e do seu índice que não irá normalmente exceder 1%.

O Índice é um Índice de Retorno Total: dividendos pagos pelos constituintes do índice estão incluídos no retorno do Índice.

O índice NASDAQ-100 é um índice de ações representativo de títulos emitidos por empresas não financeiras listadas na bolsa de valores NASDAQ, uma Mercado americano que inclui especificamente americanos e não americanos ações.

Mais informações sobre a composição do índice e suas regras de funcionamento estão disponíveis no prospecto e em: Nasdaq

O valor do índice está disponível via Bloomberg (XNDX).

O Subfundo aplicará uma metodologia de Replicação Indireta para obter exposição ao Índice. O Subfundo investirá em um swap de retorno total (instrumento financeiro derivativo) que garante o desempenho do Índice contra o desempenho dos ativos detidos. Os derivativos são parte integrante da as estratégias de investimento do Subfundo.

Política de Dividendos: a ação de acumulação retém automaticamente e reinveste todos os rendimentos atribuíveis ao Subfundo, acumulando assim valor no preço das ações de acumulação.

O prazo mínimo de retenção recomendado é de 5 anos.

As ações do Subfundo são listadas e negociadas em uma ou mais bolsas de valores.

trocas. Em circunstâncias normais, você pode negociar ações durante o horário de negociação das bolsas de valores, desde que os Formadores de Mercado consigam manter a liquidez do mercado. Apenas os participantes autorizados (por exemplo, selecionados

instituições financeiras) podem negociar ações diretamente com o Subfundo no mercado primário. Mais detalhes são fornecidos no prospecto do UCITS.

Investidor de Varejo Pretendido: Este produto é destinado a investidores, com um conhecimento básico e nenhuma ou experiência limitada em investimentos em fundos buscando aumentar o valor do seu investimento acima do recomendado período de retenção e que estejam preparados para assumir um alto nível de risco para os seus capital original.

Resgate e Negociação: As ações do Subfundo são listadas e negociadas em uma ou mais bolsas de valores. Em circunstâncias normais, você pode negociar em ações durante o horário de negociação das bolsas de valores. Somente autorizados os participantes (por exemplo, instituições financeiras selecionadas) podem negociar ações diretamente com o Subfundo no mercado primário. Mais detalhes são fornecidos em o prospecto da Amundi Index Solutions.

Política de distribuição: Como esta é uma classe de ações não distributivas, o investimento o rendimento é reinvestido. a quota de acumulação retém automaticamente e reinveste todo o rendimento atribuível dentro do Subfundo; acumulando assim valor no preço das ações de acumulação.

Mais informações: Você pode obter mais informações sobre o Subfundo, incluindo o prospecto e os relatórios financeiros que estão disponíveis em e gratuitamente mediante solicitação de: Amundi Luxembourg SA em 5, allée Scheffer 2520 Luxemburgo, Luxemburgo. O Valor Patrimonial Líquido do Subfundo está disponível em www.amundi.lu.

Depositário: Banco CACEIS, Sucursal de Luxemburgo.

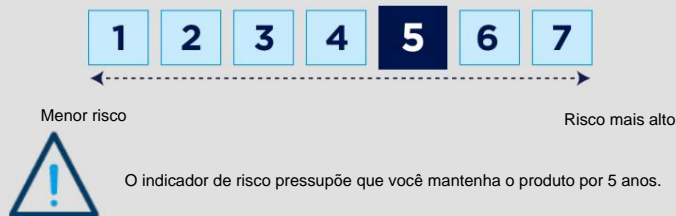
Representante na Suíça: CACEIS (Suíça) SA, 35 Route de Signy, Caixa postal 2259, CH-1260 Nyon.

Agente pagador na Suíça: CACEIS Bank, Montrouge, succursale de Nyon/Suisse, 35 Route de Signy, CH-1260 Nyon, Suisse.

Na Suíça, o prospecto, o Documento de Informação Essencial, os Estatutos de constituição, bem como os relatórios anuais e semestrais desta Os UCITS podem ser obtidos, gratuitamente, no representante na Suíça.

Quais são os riscos e o que posso obter em troca?

INDICADOR DE RISCO



O indicador de risco resumido serve como guia para o nível de risco deste produto em comparação com outros produtos. Ele indica a probabilidade de o produto perder dinheiro devido a oscilações nos mercados ou à impossibilidade de lhe pagarmos.

CENÁRIOS DE DESEMPENHO Os cenários desfavorável,

moderado e favorável apresentados são ilustrações que utilizam o pior, o médio e o melhor desempenho do Subfundo nos últimos 10 anos. Os mercados podem evoluir de forma muito diferente no futuro. O cenário de estresse mostra o que você pode obter em circunstâncias extremas de mercado.

O que você obtém com este produto depende do desempenho futuro do mercado. Os desenvolvimentos futuros do mercado são incertos e não podem ser previstos com precisão.

Período de retenção recomendado: 5 anos Investimento EUR 10.000		
Cenários		Se você sair depois 1 ano 5 anos
Mínimo	Não há retorno mínimo garantido. Você pode perder parte ou todo o seu investimento.	
custos Cenário de estresse	O que você pode obter de volta após os custos Retorno médio a cada ano	€ 870 € 870 -91,3% -38,6%
Desfavorável Cenário	ano O que você pode obter de volta após os custos Retorno médio a cada ano	€ 6.150 € 7.770 -38,5% -4,9%
Moderado Cenário	O que você pode receber de volta após os custos Retorno médio anual	€ 11.090 € 18.460 10,9% 13,0%
Favorável Cenário	O que você pode receber de volta após os custos Retorno médio anual	€ 15.650 € 29.110 56,5% 23,8%

Classificamos este produto como 5 de 7, que é uma classe de risco médio-alto. Isso classifica as perdas potenciais de desempenho futuro em um nível médio-alto, e condições de mercado desfavoráveis provavelmente afetarão nossa capacidade de pagá-lo.

Riscos adicionais: O risco de liquidez do mercado pode amplificar a variação do desempenho do produto.

Este produto não inclui nenhuma proteção contra desempenho futuro do mercado, então você pode perder parte ou todo o seu investimento.

Além dos riscos incluídos no indicador de risco, outros riscos podem afetar o desempenho do Subfundo. Consulte o prospecto do Amundi Index Solutions.

Os valores mostrados incluem todos os custos do produto em si, mas podem ou não incluir todos os custos que você paga ao seu consultor ou distribuidor. Os valores não levam em consideração sua situação tributária pessoal, o que também pode afetar o valor que você receberá de volta.

Esse tipo de cenário ocorreu para um investimento usando um proxy adequado.

Cenário favorável: este tipo de cenário ocorreu para um investimento entre 30/12/2016 e 31/12/2021.

Cenário moderado: este tipo de cenário ocorreu para um investimento entre 29/06/2018 e 30/06/2023 Cenário desfavorável: este tipo de

cenário ocorreu para um investimento entre 31/12/2021 e 26/10/2023.

O que acontece se a Amundi Luxembourg SA não puder pagar?

Um conjunto separado de ativos é investido e mantido para cada Subfundo da Amundi Index Solutions. Os ativos e passivos do Subfundo são segregados dos demais subfundos, bem como dos da Sociedade Gestora, e não há responsabilidade cruzada entre eles. O Subfundo não será responsável em caso de falência ou inadimplência da Sociedade Gestora ou de qualquer prestador de serviços delegado.

Quais são os custos?

A pessoa que lhe aconselha ou vende este produto poderá cobrar outros custos. Nesse caso, ela fornecerá informações sobre esses custos e como eles afetam o seu investimento.

As tabelas mostram os valores retirados do seu investimento para cobrir diferentes tipos de custos. Esses valores dependem de quanto você investe e por quanto tempo você mantém o produto. Os valores mostrados aqui são ilustrações baseadas em um exemplo de valor de investimento e diferentes períodos de investimento possíveis.

Assumimos: - No primeiro

ano, você receberia de volta o valor investido (retorno anual de 0%). Para os demais períodos de retenção, assumimos que o produto terá o desempenho mostrado no cenário moderado.

- 10.000 euros são investidos.

CUSTOS AO LONGO DO TEMPO

Cenários	Investimento EUR 10.000	
	1 ano	Se você sair depois 5 anos*
Custos totais	€ 35	€ 325
Impacto anual de custo**	0,4%	0,4%

Período de retenção recomendado.

** Isso ilustra como os custos reduzem seu retorno a cada ano durante o período de retenção. Por exemplo, mostra que, se você sair no período de retenção recomendado, seu retorno médio anual projetado será de 13,44% antes dos custos e 13,04% após os custos.

Não cobramos taxa de inscrição

Se você investir neste produto como parte de um contrato de seguro, os custos mostrados não incluem custos adicionais que você poderia potencialmente arcar.

COMPOSIÇÃO DOS CUSTOS

	Custos únicos na entrada ou saída	Se você sair após 1 ano
Custos de entrada*	Não cobramos taxa de inscrição para este produto.	Até 0 EUR
Custos de saída*	Não cobramos taxa de saída para este produto, mas a pessoa que está vendendo o produto para você pode fazê-lo.	0 euros
Custos contínuos assumidos a cada ano		
Taxas de gestão e outros custos administrativos ou operacionais	0,35% do valor do seu investimento por ano. Essa porcentagem é baseada nos custos reais do último ano.	35,00 euros
Custos de transação	Não cobramos taxa de transação para este produto	0,00 EUR
Custos incidentais assumidos em condições específicas		
Taxas de desempenho	Não há taxa de desempenho para este produto.	0,00 EUR

* Mercado Secundário: como o Fundo é um ETF, os investidores que não são Participantes Autorizados geralmente só poderão comprar ou vender cotas no mercado secundário. Consequentemente, os investidores pagarão taxas de corretagem e/ou custos de transação relacionados às suas negociações em bolsas de valores. Essas taxas de corretagem e/ou custos de transação não são cobrados nem pagos ao Fundo nem à Sociedade Gestora, mas sim ao próprio intermediário do investidor. Além disso, os investidores também podem arcar com os custos dos spreads "bid-ask", ou seja, a diferença entre os preços pelos quais as cotas podem ser compradas e vendidas.

Mercado primário: Os participantes autorizados que lidam diretamente com o Fundo pagarão os custos de transação relacionados ao mercado primário.

Por quanto tempo devo mantê-lo e posso sacar o dinheiro mais cedo?

Período de retenção recomendado: 5 anos com base em nossa avaliação das características de risco e recompensa e custos do Subfundo.

Este produto foi projetado para investimento de longo prazo; você deve estar preparado para permanecer investido por pelo menos 5 anos. Você pode resgatar seu investimento a qualquer momento ou mantê-lo por mais tempo.

Cronograma de ordens: As ordens de resgate de ações devem ser recebidas antes das 17h, horário de Luxemburgo, no Dia da Avaliação. Consulte o Prospecto da Amundi Index Solutions para obter mais detalhes sobre os resgates.

Como posso reclamar?

Se tiver alguma reclamação, pode: Ligar para a

- nossa linha direta de reclamações no número +352 2686
- 8001 Mail Amundi Luxembourg SA - Atendimento ao Cliente - em 5, allée Scheffer 2520 Luxemburgo, Luxemburgo E-mail para info@amundi.com

Em caso de reclamação, você deve indicar claramente seus dados de contato (nome, endereço, número de telefone ou endereço de e-mail) e fornecer uma breve explicação da sua reclamação. Mais informações estão disponíveis em nosso site www.amundi.lu.

Se você tiver alguma reclamação sobre a pessoa que lhe recomendou este produto, ou que o vendeu, ela lhe dirá onde reclamar.

Outras Informações Relevantes:

Você pode encontrar o prospecto, estatutos, documentos-chave para investidores, avisos aos investidores, relatórios financeiros e outros documentos informativos relacionados ao Subfundo, incluindo diversas políticas publicadas do Subfundo, em nosso website www.amundi.lu. Você também pode solicitar uma cópia desses documentos na sede social da Sociedade Gestora.

Desempenho passado: Você pode baixar o desempenho passado do Subfundo nos últimos 10 anos em www.amundi.lu.

Cenários de desempenho: Você pode encontrar cenários de desempenho anteriores atualizados mensalmente em www.amundi.lu.

Scop: Acest document oferă informații cheie despre acest produs de investiții și informațiile dvs. sunt cerute de lege pentru a ajuta la înțelegerea naturii, riscurilor, costurilor, câștigurilor și pierderilor potențiale ale acestui produs la timp oportune produse.

Nu este material de marketing.

Produs

AMUNDI NASDAQ-100 UCITS ETF - DAILY HEDGED EUR

Un subfond al Amundi Index Solutions

LU1681038599 - Moneda: EUR

Acesta este autorizat în Luxemburg.

Societate de administrare: Amundi Luxembourg SA (denumit în continuare „noi”), membră a Grupului de companii Amundi, este autorizată în Luxemburg și reglementat de Commission de Surveillance du Secteur Financier (CSSF).

CSSF este responsabilă pentru supravegherea Amundi Luxembourg SA în legătură cu acest Document cu informații cheie.

Pentru mai multe informații, vă rugăm să consultați www.amundi.lu la sau

sunați la +352 2686 8001.

Acest document a fost publicat pe 30.10.2023.

CHEIE
INFORMAȚII
DOCUMENT

Ce este acest produs?

Tip: Acțiuni ale unui subfond al Amundi Index Solutions, un angajament pentru Investiții colective în valori mobiliare (OPCVM), înființate ca a SICAV.

Termen: Durata sub-fondului este nelimitată. Societatea de administrare poate desființa fondul prin lichidare sau fuziune cu un alt fond în în conformitate cu cerințele legale.

Obiective: Acest subfond este gestionat pasiv.

Obiectivul acestui subfond este de a urmări performanța indicelui NASDAQ-100 și de a minimiza eroarea de urmărire între valoarea activului net ale Sub-fondului și performanța indicelui. Sub-fondul își propune să atinge un nivel de eroare de urmărire a subfondului și a indicelui acestuia care nu va atinge depășește în mod normal 1%.

Indicele este un indice de rentabilitate totală: dividende plătite de constituenții indicelui sunt incluse în randamentul indicelui.

Indicele NASDAQ-100 este un indice de acțiuni reprezentativ pentru titlurile de valoare emise de către companiile nefinanciare listate la bursa NASDAQ, an Piața americană care include în mod specific american și non-american stocuri.

Mai multe informații despre componența indexului și regulile de funcționare ale acestuia sunt disponibile în prospect și la: Nasdaq

Valoarea indicelui este disponibilă prin Bloomberg (XNDX).

Sub-fondul va aplica o metodologie de replicare indirectă pentru a obține expunerea la Index. Subfondul va investi într-un swap cu randament total (instrument financiar derivat) care oferă performanța indicelui

împotriva performanței activelor de înalte. Derivatele sunt integrante strategiile de investiții ale subfondului.

Politica privind dividendele: cota de acumulare reține și reinvestește automat toate veniturile atribuibile în cadrul Sub-fondului; acumulând astfel valoarea în prețul acțiunilor de acumulare.

Termenul minim recomandat de deținere este de 5 ani.

Acțiunile Sub-fondului sunt listate și tranzacționate pe unul sau mai multe acțiuni schimburi. În circumstanțe normale, puteți tranzacționa acțiuni în timpul orele de tranzacționare ale burselor de valori, cu condiția ca Market Makerii să poată menține lichiditatea pieței. Numai participanții autorizați (de exemplu, selectați

instituții financiare) pot tranzacționa acțiuni direct cu Sub-fondul pe

piata primara. Mai multe detalii sunt furnizate în prospectul OPCVM-urile.

Investitorul de retail vizat: Acest produs este destinat investitorilor, cu a cunoștințe de bază și experiență lipsită sau limitată de a investi în fonduri căutând să crească valoarea investiției lor peste cea recomandată perioada de deținere și care sunt pregătiți să-și asume un nivel ridicat de risc pentru lor capital inițial.

Rambursare și tranzacționare: Acțiunile subfondului sunt listate și tranzacționate una sau mai multe burse de valori. În circumstanțe normale, puteți face față acțiuni în timpul orelor de tranzacționare ale burselor de valori. Doar autorizat participanții (de exemplu, instituții financiare selectate) pot tranzacționa direct acțiuni cu Sub-fondul pe piața primară. Mai multe detalii sunt furnizate în prospectul Amundi Index Solutions.

Politica de distribuție: Deoarece aceasta este o clasă de acțiuni fără distribuție, investiția venitului este reinvestit. cota de acumulare reține și reinvestește automat toate veniturile atribuibile în cadrul Sub-fondului; acumulând astfel valoarea în prețul acțiunilor de acumulare.

Mai multe informații: puteți obține informații suplimentare despre subfond, inclusiv prospectul și rapoartele financiare care sunt disponibile la și gratuit la cerere de la: Amundi Luxembourg SA la 5, allée Scheffer 2520 Luxembourg, Luxembourg. Valoarea activului net al subfondului este disponibilă pe www.amundi.lu.

Depozitar: CACEIS Bank, Sucursala din Luxemburg.

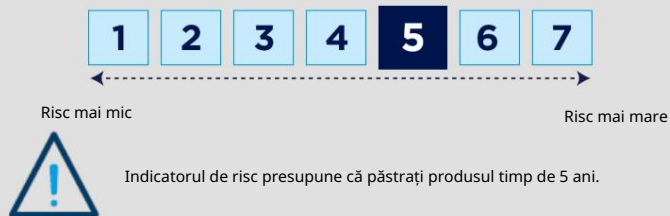
Reprezentant în Elveția: CACEIS (Elvetia) SA, 35 Route de Signy, Case postale 2259, CH-1260 Nyon .

Agent de plati în Elveția: CACEIS Bank, Montrouge, succursale de Nyon/Suisse, 35 Route de Signy, CH-1260 Nyon, Suisse.

În Elveția, prospectul, documentul cu informații cheie, articolele de constituire precum și rapoartele anuale și semestriale ale acesteia OPCVM-urile pot fi obținute, gratuit, la reprezentanța din Elveția.

Care sunt riscurile și ce aș putea primi în schimb?

INDICATOR DE RISC



Indicatorul de risc sumar este un ghid al nivelului de risc al acestui produs în comparație cu alte produse. Arată cât de probabil este ca produsul să piardă bani din cauza mișcării pe piațe sau pentru că nu suntem în măsură să vă plătim.

SCENARIILE DE PERFORMANȚĂ

Scenariile nefavorabile,

moderate și favorabile prezentate sunt ilustrații care folosesc cea mai proastă, medie și cea mai bună performanță a subfondului din ultimii 10 ani. Piețele s-ar putea dezvolta foarte diferit în viitor. Scenariul de stres arată ce ați putea primi înapoi în circumstanțe extreme ale pieței.

Ceea ce obțineți de la acest produs depinde de performanța viitoare a pieței. Evoluțiile pieței în viitor sunt incerte și nu pot fi prezise cu exactitate.

Perioada de deținere recomandată: 5 ani		Investiție 10.000 EUR	
Scenarii		Dacă ieși după 1 an 5 ani	
Minim	Nu există un randament minim garantat. Ai putea pierde o parte sau toată investiția.		
de stres	Ce ați putea primi înapoi după costuri medii în fiecare an	870 €	870 €
Rentabilitatea	Ce ați putea	-91,3%	-38,6%
Nefavorabil	obține înapoi după costuri medii în fiecare an	6.150 €	7.770 €
Scenariu	Rentabilitatea medie în fiecare an	-38,5%	-4,9%
Moderat	Ce ați putea primi înapoi după costuri medii în fiecare an	11.090 €	18.460 €
Scenariu	Rentabilitatea medie în fiecare an	10,9%	13,0%
Favorabil	Ce ați putea primi înapoi după costuri medii în fiecare an	15.650 €	29.110 €
Scenariu	Rentabilitatea medie în fiecare an	56,5%	23,8%

Am clasificat acest produs ca 5 din 7, care este o clasă de risc mediu-înalt. Acest lucru evaluează potențialele pierderi din performanța viitoare la un nivel mediu-înalt, iar condițiile proaste ale pieței vor afecta probabil capacitatea noastră de a vă plăti.

Riscuri suplimentare: Riscul de lichiditate al pieței ar putea amplifica variația performanțelor produsului.

Acest produs nu include nicio protecție împotriva performanțelor viitoare de pe piață, așa că ați putea pierde o parte sau întreaga investiție.

Pe lângă riscurile incluse în indicatorul de risc, alte riscuri pot afecta performanța Sub-fondului. Vă rugăm să consultați prospectul Amundi Index Solutions.

Cifrele afișate includ toate costurile produsului în sine, dar pot include sau nu toate costurile pe care le plățiți consilierului sau distribuitorului dumneavoastră. Cifrele nu țin cont de situația dvs. fiscală personală, care poate afecta și cât de mult veți primi înapoi.

Acest tip de scenariu a apărut pentru o investiție folosind un proxy adecvat.

Scenariu favorabil: acest tip de scenariu a avut loc pentru o investiție între 30.12.2016 și 31.12.2021.

Scenariu moderat: acest tip de scenariu a avut loc pentru o investiție între 29.06.2018 și 30.06.2023

Scenariu nefavorabil: acest tip de scenariu a apărut pentru o investiție între 31.12.2021 și 26.10.2023.

Ce se întâmplă dacă Amundi Luxembourg SA nu poate plăti?

Pentru fiecare subfond al Amundi Index Solutions este investit și menținut un grup separat de active. Activele și pasivele Sub-fondului sunt separate de cele ale altor sub-fonduri, precum și de cele ale Societății de Administrare și nu există nicio răspundere încrucișată între niciunul dintre acestea. Subfondul nu ar fi răspunzător în cazul în care Societatea de administrare sau orice furnizor de servicii delegat ar eșua sau nu ar fi neîndeplinit.

Care sunt costurile?

Persoana care vă sfătuiește sau vă vinde acest produs vă poate percepe alte costuri. Dacă da, această persoană vă va oferi informații despre aceste costuri și despre modul în care acestea vă afectează investiția.

Tabelele arată sumele care sunt luate din investiția dvs. pentru a acoperi diferite tipuri de costuri. Aceste sume depind de cât de mult investiți și de cât timp păstrați produsul. Sumele prezentate aici sunt ilustrații bazate pe un exemplu de sumă de investiție și pe diferite perioade posibile de investiție.

Am presupus: - În primul an

veți primi înapoi suma pe care ați investit (0 % randament anual). Pentru celelalte perioade de deținere am presupus că produsul funcționează așa cum se arată în scenariul moderat.

- Se investesc 10.000 EUR.

COSTURI DE-A LUNGUL TIMPULUI

Scenarii	Investiție 10.000 EUR	
	1 an	Dacă ieși după 5 ani*
Costuri totale	35 €	325 €
Impactul costului anual** *	0,4%	0,4%

Perioada de deținere recomandată.

** Aceasta ilustrează modul în care costurile vă reduc rentabilitatea în fiecare an pe perioada de deținere. De exemplu, arată că, dacă ieșiți la perioada de deținere recomandată, rentabilitatea medie anuală este estimată a fi de 13,44% înainte de costuri și de 13,04% după costuri.

Nu percepem taxa de intrare

Dacă sunteți investit în acest produs ca parte a unui contract de asigurare, costurile afișate nu includ costuri suplimentare pe care le-ați putea suporta.

COMPOZIȚIA COSTURILOR

	Costuri unice la intrare sau ieșire	Dacă ieși după 1 an
Costuri de intrare*	Nu percepem o taxă de intrare pentru acest produs.	Până la 0 EUR
Costuri de ieșire*	Nu percepem o taxă de ieșire pentru acest produs, dar persoana care vă vinde produsul poate face acest lucru.	0 EUR
Costuri curente luate în fiecare an		
Taxe de administrare și alte costuri administrative sau de exploatare	0,35% din valoarea investiției dvs. pe an. Acest procent se bazează pe costurile reale din ultimul an.	35,00 EUR
Costuri de tranzacție	Nu percepem o taxă de tranzacție pentru acest produs	0,00 EUR
Costuri incidente luate în condiții specifice		
Taxe de performanță	Nu există nicio taxă de performanță pentru acest produs.	0,00 EUR

* Piața secundară: deoarece Fondul este un ETF, investitorii care nu sunt Participanți Autorizați vor putea, în general, să cumpere sau să vândă acțiuni doar pe piața secundară. În consecință, investitorii vor plăti comisioane de intermediere și/sau costuri de tranzacție în legătură cu tranzacțiile lor la bursele de valori. Aceste comisioane de intermediere și/sau costuri de tranzacționare nu sunt percepute de către Fond și nici nu sunt plătibile către Fondul sau Societatea de administrare, ci intermediarul propriu al investitorului. În plus, investitorii pot suporta și costurile spread-urilor „bid-ask”; adică diferența dintre prețurile la care pot fi cumpărate și vândute acțiunile.

Piața primară: Participanții autorizați care lucrează direct cu Fondul vor plăti costurile de tranzacție aferente pieței primare.

Cât timp ar trebui să-l țin și pot scoate bani mai devreme?

Perioada de deținere recomandată: 5 ani se bazează pe evaluarea noastră a caracteristicilor de risc și recompensă și a costurilor sub-fondului.

Acest produs este conceput pentru investiții pe termen lung; ar trebui să fii pregătit să rămâi investit cel puțin 5 ani. Vă puteți răscumpăra investiția în orice moment sau puteți păstra investiția mai mult timp.

Programul comenzilor: Ordinele de răscumpărare a acțiunilor trebuie să fie primite înainte de ora 17:00, ora Luxemburgului, în ziua evaluării. Vă rugăm să consultați Prospectul Amundi Index Solutions pentru mai multe detalii cu privire la răscumpărări.

Cum pot să mă plâng?

Dacă aveți reclamații, puteți: Apelați linia

- noastră de urgență pentru reclamații la +352 2686 8001. E-mail Amundi Luxembourg SA - Serviciu clienți - la 5, allée Scheffer 2520 Luxemburg, Luxemburg E-mail la info@amundi.com

În cazul unei reclamații, trebuie să indicați în mod clar datele dumneavoastră de contact (nume, adresă, număr de telefon sau adresa de e-mail) și să oferiți o scurtă explicație a reclamației dumneavoastră. Mai multe informații sunt disponibile pe site-ul nostru www.amundi.lu.

Dacă aveți o plângere cu privire la persoana care v-a sfătuit cu privire la acest produs sau care vi l-a vândut, vă va spune unde să vă plânteți.

Alte informații relevante Puteți găsi

prospectul, statutul, documentele cheie ale investitorilor, notificările pentru investitori, rapoartele financiare și documente de informații suplimentare referitoare la Sub-fond, inclusiv diverse politici publicate ale Sub-fondului, pe site-ul nostru www.amundi.lu. De asemenea, puteți solicita o copie a acestor documente la sediul social al Societății de Administrare.

Performanțe anterioare: Puteți descărca performanța trecută a Sub-fondului din ultimii 10 ani de la www.amundi.lu.

Scenarii de performanță: Puteți găsi scenarii de performanță anterioare actualizate lunar la www.amundi.lu.

Produkt

AMUNDI NASDAQ-100 UCITS ETF – DENNE ZAJIŠŤOVANÉ EUR

Podfond Amundi Index Solutions

LU1681038599 - Mena: EUR

je autorizované v Luxembursku.

Správcovská spoločnosť: Amundi Luxembourg SA (ďalej len „my“), člen skupiny spoločností Amundi, je autorizovaná v Luxembursku a regulovaná Komisiou pre dohľad nad finančným sektorom (CSSF).

CSSF je zodpovedný za dohľad nad Amundi Luxembourg SA vo vzťahu k tomuto dokumentu s kľúčovými informáciami.

Viac informácií nájdete na stránke www.amundi.lu alebo

volajte +352 2686 8001.

Tento dokument bol zverejnený na 30. 10. 2023.

KEY
INFORMÁCIE
DOKUMENT

Čo je to za produkt?

Typ: Akcie podfondu Amundi Index Solutions, podnik pre kolektívne investovanie do prevoditeľných cenných papierov (PKIPCP), založené ako a SICAV.

Trvanie: Trvanie podfondu je neobmedzené. Správcovská spoločnosť môže zrušiť fond likvidáciou alebo zlúčením s iným fondom v súlade s právnymi požiadavkami.

Ciele: Tento podfond je pasívne riadený. Cieľom tohto podfondu je sledovať výkonnosť indexu NASDAQ-100 a minimalizovať chybu sledovania medzi čistou hodnotou aktív podfondu a výkonnosť indexu. Cieľom podfondu je dosiahnuť úroveň chyby sledovania podfondu a jeho indexu, ktorá nebude bežne presahuje 1 %.

Index je index totálnej návratnosti: dividendy vyplácané zložkami indexu sú zahrnuté vo výnose indexu.

Index NASDAQ-100 je akciový index reprezentujúci emitované cenné papiere nefinančnými spoločnosťami kótovanými na burze NASDAQ, an Americký trh, ktorý konkrétne zahŕňa americký a neamerický trh zásob.

Viac informácií o zložení indexu a pravidlách jeho fungovania sú dostupné v prospekte a na: Nasdaq

Hodnota indexu je dostupná cez Bloomberg (XNDX).

Podfond na získanie použije metodológiu nepriamej replikácie vystavenie indexu. Podfond bude investovať do swapu s celkovým výnosom (finančný derivátový nástroj) poskytujúci výkonnosť Indexu proti plneniu držaného majetku. Deriváty sú neoddeliteľnou súčasťou investičnej stratégie podfondu.

Dividendová politika: akumulčný podiel si automaticky ponechá a reinvestuje všetky priraditeľné príjmy v rámci podfondu; čím sa hromadí hodnotu v cene akumulčných akcií.

Minimálna odporúčaná doba držby je 5 rokov.

Akcie podfondu sú kótované a obchodované na jednej alebo viacerých akciách výmeny. Za normálnych okolností môžete obchodovať s akciami počas obchodných hodín búrz za predpokladu, že tvorcovia trhu dokážu udržať likviditu trhu. Iba oprávnení účastníci (napr. vybraní

finančné inštitúcie) môžu obchodovať s akciami priamo s Podfondom na primárny trh. Ďalšie podrobnosti sú uvedené v prospekte spoločnosti PKIPCP.

Zamýšľaný retailový investor: Tento produkt je určený pre investorov s a základné znalosti a žiadne alebo obmedzené skúsenosti s investovaním do fondov sa snažia zvýšiť hodnotu svojej investície nad odporúčanú hodnotu obdobia držby a ktorí sú pripravení podstúpiť vysokú mieru rizika voči svojim pôvodným kapitál.

Spätné odkúpenie a obchodovanie: Akcie podfondu sú kótované a obchodované jednej alebo viacerých búrz cenných papierov. Za normálnych okolností sa môžete zaoberať akcií počas obchodných hodín búrz. Iba autorizované účastníci (napr. vybrané finančné inštitúcie) môžu obchodovať s akciami priamo s podfondom na primárnom trhu. Ďalšie podrobnosti sú uvedené v prospekte Amundi Index Solutions.

Distribučná politika: Keďže ide o nedistribučnú triedu akcií, investíciu príjem sa reinvestuje. akumulčný podiel si automaticky ponechá a reinvestuje všetky priraditeľné príjmy v rámci podfondu; čím sa hromadí hodnotu v cene akumulčných akcií.

Viac informácií: Môžete získať ďalšie informácie o podfonde, vrátane prospektu a finančných správ, ktoré sú dostupné na a bezplatne na vyžiadanie od: Amundi Luxembourg SA na 5, allée Scheffer 2520 Luxembourg, Luxembursko. Čistá hodnota aktív podfondu je dostupná na www.amundi.lu.

Depozitár: CACEIS Bank, pobočka Luxemburg.

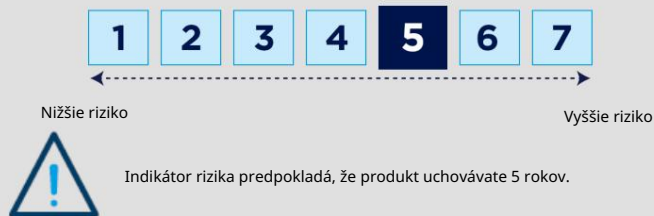
Zástupca vo Švajčiarsku: CACEIS (Švajčiarsko) SA, 35 Route de Signy, Case postale 2259, CH-1260 Nyon .

Platobný agent vo Švajčiarsku: CACEIS Bank, Montrouge, succursale de Nyon/Suisse, 35 Route de Signy, CH-1260 Nyon, Švajčiarsko.

Vo Švajčiarsku prospekt, dokument s kľúčovými informáciami, stanov vo založenia, ako aj výročné a polročné správy tohto UCITS je možné získať bezplatne u zástupcu vo Švajčiarsku.

Aké sú riziká a čo môžem získať na oplátku?

INDIKÁTOR RIZIKA



Tento produkt sme klasifikovali ako 5 zo 7, čo je stredne vysoká riziková trieda. To hodnotí potenciálne straty z budúcej výkonnosti na stredne vysokej úrovni a zlé trhové podmienky pravdepodobne ovplyvnia našu schopnosť zaplatiť vám.

Dodatočné riziká: Riziko likvidity trhu by mohlo zosilniť variácie výkonnosti produktov.

Tento produkt neobsahuje žiadnu ochranu pred budúcou výkonnosťou trhu, takže môžete prísť o časť alebo celú svoju investíciu.

Okrem rizík zahrnutých v ukazovateli rizika môžu výkonnosť podfondu ovplyvniť aj iné riziká. Pozrite si prospekt Amundi Index Solutions.

Súhrnný ukazovateľ rizika je návodom na mieru rizika tohto produktu v porovnaní s inými produktmi. Ukazuje, aká je pravdepodobnosť, že produkt stratí peniaze v dôsledku pohybu na trhoch alebo preto, že vám nebudeme môcť zaplatiť.

SCENÁRE VÝKONNOSTI Uvedené nepriaznivé, mierne a

priaznivé scenáre sú ilustráciami najhoršej, priemernej a najlepšej výkonnosti podfondu za posledných 10 rokov. Trhy sa môžu v budúcnosti vyvíjať veľmi odlišne. Stresový scenár ukazuje, čo by ste mohli získať späť v extrémnych trhových podmienkach.

To, čo získate z tohto produktu, závisí od budúcej výkonnosti trhu. Vývoj trhu v budúcnosti je neistý a nedá sa presne predpovedať.

Odporúčaná doba držania: 5 rokov		Investícia 10 000 EUR	
Scenár		Ak odídete po 1 rok 5 rokov	
Minimum	Neexistuje žiadny minimálny garantovaný výnos. Môžete stratiť časť alebo celú svoju investíciu.		
Priemerný výnos každý rok	Čo môžete získať späť po nákladoch Stresový scenár	870 €	870 €
	Čo môžete získať späť po nákladoch	-91,3 %	-38,6 %
Nepriaznivé Scenár	Priemerný výnos každý rok	6 150 €	7 770 €
		-38,5 %	-4,9 %
Mierne Scenár	Čo by ste mohli dostať späť po nákladoch	11 090 €	18 460 €
	Priemerná návratnosť každý rok	10,9 %	13,0 %
Priaznivé Scenár	Čo by ste mohli dostať späť po nákladoch	15 650 €	29 110 €
	Priemerná návratnosť každý rok	56,5 %	23,8 %

Uvedené čísla zahŕňajú všetky náklady na samotný produkt, ale môžu alebo nemusia zahŕňať všetky náklady, ktoré zaplatíte svojmu poradcovi alebo distribútorovi. Čísla nezohľadňujú vašu osobnú daňovú situáciu, ktorá môže tiež ovplyvniť, koľko dostanete späť.

Tento typ scenára nastal pri investícii s použitím vhodného proxy.

Priaznivý scenár: tento typ scenára nastal pre investíciu medzi 30.12.2016 a 31.12.2021.

Stredný scenár: tento typ scenára nastal pri investícii medzi 29. 6. 2018 a 30. 6. 2023 Nepriaznivý scenár: tento typ scenára sa vyskytol pri investícii medzi 31. 12. 2021 a 26. 10. 2023 .

Čo sa stane, ak Amundi Luxembourg SA nebude môcť vyplatiť?

Pre každý podfond Amundi Index Solutions sa investuje a udržiava samostatná skupina aktív. Aktíva a pasíva podfondu sú oddelené od aktív a pasív iných podfondov, ako aj od aktív a pasív správcovskej spoločnosti a medzi žiadnymi z nich neexistuje krížová zodpovednosť. Podfond by neniesol zodpovednosť v prípade zlyhania alebo zlyhania správcovskej spoločnosti alebo akéhokoľvek povereného poskytovateľa služieb.

Aké sú náklady?

Osoba, ktorá vám radí alebo predáva tento produkt, vám môže účtovať ďalšie náklady. Ak áno, táto osoba vám poskytne informácie o týchto nákladoch a o tom, ako ovplyvňujú vašu investíciu.

V tabuľkách sú uvedené sumy, ktoré sa berú z vašej investície na pokrytie rôznych druhov nákladov. Tieto sumy závisia od toho, koľko investujete a ako dlho produkt držíte. Tu uvedené sumy sú ilustrácie založené na vzorovej výške investície a rôznych možných investičných obdobiach.

Predpokladali sme: - V

prvom roku sa vám vráti suma, ktorú ste investovali (0 % ročný výnos). Pre ostatné obdobia držania sme predpokladali, že produkt funguje tak, ako je uvedené v miernom scenári.

- Investuje sa 10 000 EUR.

NÁKLADY V ČASE

Scenáre	Investícia 10 000 EUR	
	1 rok	Ak odídete po 5 rokov*
Celkové náklady	35 eur	325 eur
Ročný dopad na náklady**	0,4 %	0,4 %

* Odporúčané obdobie držby.

** Toto ukazuje, ako náklady znižujú vašu návratnosť každý rok počas obdobia držby. Napríklad ukazuje, že ak skončíte v odporúčanom období držby, váš priemerný ročný výnos sa odhaduje na 13,44 % pred nákladmi a 13,04 % po nákladoch.

Vstupný poplatok neúčtujeme

Ak ste do tohto produktu investovali v rámci poisťnej zmluvy, uvedené náklady nezahŕňajú dodatočné náklady, ktoré by ste potenciálne mohli znášať.

ZLOŽENIE NÁKLADOV

	Jednorazové náklady pri vstupe alebo výstupe	Ak odídete po 1 rok
Vstupné náklady*	Za tento produkt neúčtujeme vstupný poplatok.	Do 0 EUR
Výstupné náklady*	Za tento produkt neúčtujeme výstupný poplatok, ale môže tak urobiť osoba, ktorá vám produkt predáva.	0 EUR
	Priebežné náklady vynaložené každý rok	
Poplatky za správu a iné administratívne alebo prevádzkové náklady	0,35 % z hodnoty vašej investície ročne. Toto percento je založené na skutočných nákladoch za posledný rok.	35,00 EUR
Transakčné náklady	Za tento produkt neúčtujeme transakčný poplatok	0,00 EUR
	Vedľajšie náklady vynaložené za špecifických podmienok	
Výkonnostné poplatky	Za tento produkt sa neplatí žiadny výkonnostný poplatok.	0,00 EUR

* Sekundárny trh: keďže fond je ETF, investori, ktorí nie sú autorizovanými účastníkmi, budú vo všeobecnosti môcť kupovať alebo predávať akcie iba na sekundárnom trhu. V súlade s tým budú investori platiť sprostredkovateľské poplatky a/alebo transakčné náklady v súvislosti s ich obchodovaním na burze (burzách). Tieto maklérske poplatky a/alebo transakčné náklady nie sú účtované ani splatné Fondu ani správcovskej spoločnosti, ale vlastnému sprostredkovateľovi investora. Okrem toho môžu investori znášať aj náklady na „bid-ask“ spready; čo znamená rozdiel medzi cenami, za ktoré možno akcie kúpiť a predáť.

Primárny trh: Oprávnení účastníci, ktorí obchodujú priamo s Fondom, budú platiť súvisiace transakčné náklady na primárnom trhu.

Ako dlho ho mám držať a môžem si peniaze vybrať skôr?

Odporúčaná doba držby: 5 rokov je založená na našom hodnotení charakteristík rizika a výnosov a nákladov podfondu.

Harmonogram objednávok: Príkazy na spätné odkúpenie akcií musia byť prijaté do 17:00 luxemburského času v Deň ocenenia. Ďalšie podrobnosti týkajúce sa spätných odkupov nájdete v prospekte Amundi Index Solutions.

Tento produkt je určený na dlhodobú investíciu; mali by ste byť pripravení zostať investovaní aspoň 5 rokov. Svoju investíciu môžete kedykoľvek vyplatiť alebo ju podržať dlhšie.

Ďalšie relevantné informácie Prospekt,

štátuty, kľúčové dokumenty pre investorov, oznámenia pre investorov, finančné správy a ďalšie informačné dokumenty týkajúce sa podfondu vrátane rôznych zverejnených zásad podfondu nájdete na našej webovej stránke www.amundi.lu. Kópiu takýchto dokumentov si môžete vyžiadať aj v sídle správcovskej spoločnosti.

Minulá výkonnosť: Minulú výkonnosť podfondu za posledných 10 rokov si môžete stiahnuť na www.amundi.lu.

Výkonnostné scenáre: Predchádzajúce výkonnostné scenáre aktualizované každý mesiac nájdete na www.amundi.lu.

Ako sa môžem sťažovať?

Ak máte akékoľvek sťažnosti, môžete: Zavolajte

- na našu horúcu linku pre sťažnosti na +352 2686 8001 Mail
- Amundi Luxembourg SA - Klientsky servis - na 5, allée Scheffer 2520 Luxembourg, Luxembursko E-mail na info@amundi.com

V prípade sťažnosti musíte jasne uviesť svoje kontaktné údaje (meno, adresu, telefónne číslo alebo e-mailovú adresu) a poskytnúť stručné vysvetlenie vašej sťažnosti. Viac informácií nájdete na našej webovej stránke www.amundi.lu.

Ak máte sťažnosť na osobu, ktorá vám poradila tento výrobok alebo kto vám ho predal, povie vám, kde sa sťažovať.

Izdelek

AMUNDI NASDAQ-100 UCITS ETF - DNEVNO VAROVANJE EUR

Podsklad Amundi Index Solutions

LU1681038599 - Valuta: EUR

je odobren v Luksemburgu.

Družba za upravljanje: Amundi Luxembourg SA (v nadaljnjem besedilu: "mi"), član skupine družb Amundi, ima dovoljenje v Luksemburgu ureja Komisija za nadzor finančnega sektorja (CSSF).

CSSF je odgovoren za nadzor družbe Amundi Luxembourg SA v zvezi s tem dokumentom ključnimi informacijami.

Za več informacij obiščite www.amundi.lu oz. pokličite +352 2686 8001.

Ta dokument je bil objavljen

na 30. 10. 2023.

KLJUČ
INFORMACIJE
DOKUMENT

Kaj je ta izdelek?

Vrsta: Delnice podsklada Amundi Index Solutions, podjetja za kolektivne naložbe v prenosljive vrednostne papirje (KNPVP), ustanovljene kot a SICAV.

Trajanje: Trajanje podsklada je neomejeno. Družba za upravljanje lahko preneha s skladom z likvidacijo ali pripojitvijo k drugemu skladu v skladu z zakonskimi zahtevami.

Cilji: Ta podsklad se upravlja pasivno.

Cilj tega podsklada je slediti uspešnosti indeksa NASDAQ-100 in zmanjšati napako pri sledenju med čisto vrednostjo sredstev

podsklada in uspešnosti indeksa. Cilj podsklada je

dosegli stopnjo napake pri sledenju podsklada in njegovega indeksa, ki ne bo običajno presega 1 %.

Indeks je indeks skupnega donosa: dividende, ki jih izplačajo sestavine indeksa so vključeni v donos indeksa.

Indeks NASDAQ-100 je delniški indeks, ki predstavlja izdane vrednostne papirje nefinančne družbe, ki kotirajo na borzi NASDAQ, an Ameriški trg, ki posebej vključuje ameriške in neameriške zaloge.

Več informacij o sestavi indeksa in njegovih pravilih delovanja

so na voljo v prospektu in na: Nasdaq

Vrednost indeksa je na voljo prek Bloomberg (XNDX).

Podsklad bo za pridobitev uporabil metodologijo posrednega podvajanja

izpostavitve Indexu. Podsklad bo vlagal v zamenjavo celotnega donosa

(izvedeni finančni instrument), ki zagotavlja uspešnost indeksa

proti uspešnosti sredstev v posesti. Izvedeni finančni instrumenti so sestavni del naložbene strategije podsklada.

Dividendna politika : akumulacijski delež samodejno zadrži in ponovno vložiti ves pripadajoči

dohodek znotraj podsklada; s čimer se kopičijo

vrednost v tečaju akumulacijskih delnic.

Minimalna priporočena doba držanja je 5 let.

Delnice podsklada kotirajo na eni ali več delnicah in se z njimi trguje

izmenjave. V običajnih okoliščinah lahko trgujete z delnicami med

trgovalne ure borz, pod pogojem, da vzdrževalci trga lahko vzdržujejo likvidnost trga. Samo

pooblaščeni udeleženci (npr. izbrani

finančne institucije) lahko poslujejo z delnicami neposredno s podskladom na primarni trg. Dodatne podrobnosti so navedene v prospektu KNPVP.

Predvideni mali vlagatelj: Ta produkt je namenjen vlagateljem z a osnovno znanje in nimajo ali imajo omejene izkušnje z vlaganjem v sklade želijo povečati vrednost svoje naložbe nad priporočeno obdobje zadrževanja in ki so pripravljeni prevzeti visoko stopnjo tveganja za svoje prvotni kapital.

Odкуп in trgovanje: Delnice podsklada kotirajo in se z njimi trguje

ena ali več borz. V normalnih okoliščinah lahko sodelujete

delnic v času trgovanja borz. Samo pooblaščeni

udeleženci (npr. izbrane finančne institucije) lahko neposredno trgujejo z delnicami s podskladom na primarnem trgu. Nadaljnje podrobnosti so navedene v prospektu Amundi Index Solutions.

Distribucijska politika: Ker gre za razred delnic brez distribucije, naložba dohodek se reinvestira. akumulacijski delež samodejno zadrži in ponovno vložiti ves pripadajoči dohodek znotraj podsklada; s čimer se kopičijo vrednost v tečaju akumulacijskih delnic.

Več informacij: Dodatne informacije o podskladu lahko dobite, vključno s prospektom in finančnimi poročili, ki so na voljo na in brezplačno na zahtevo pri: Amundi Luxembourg SA na naslovu 5, allée Scheffer 2520 Luxembourg, Luksemburg. Čista vrednost sredstev podsklada je na voljo na www.amundi.lu.

Depozitar: banka CACEIS, podružnica v Luksemburgu.

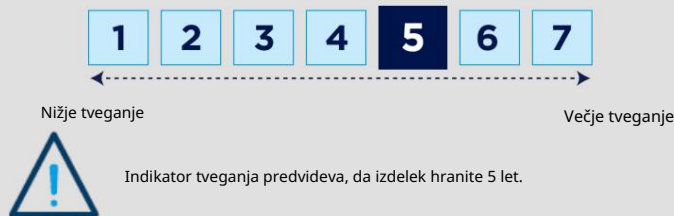
Zastopnik v Švici: CACEIS (Switzerland) SA, 35 Route de Signy, Case postale 2259, CH-1260 Nyon.

Plačilni agent v Švici: CACEIS Bank, Montrouge, succursale de Nyon/Švica, 35 Route de Signy, CH-1260 Nyon, Švica.

V Švici prospekt, dokument s ključnimi informacijami, članki ustanovitve ter letno in polletno poročilo o tem KNPVP je mogoče brezplačno pridobiti pri zastopniku v Švici.

Kakšna so tveganja in kaj lahko dobim v zameno?

KAZALNIK TVEGANJA



Ta izdelek smo uvrstili v 5 od 7, kar je razred srednjega do visokega tveganja. To ocenjuje potencialne izgube zaradi prihodnje uspešnosti na srednje do visoko raven, slabe tržne razmere pa bodo verjetno vplivale na našo sposobnost, da vam plačamo.

Dodatna tveganja: Tveganje tržne likvidnosti bi lahko povečalo razlike v uspešnosti produkta.

Ta izdelek ne vključuje nobene zaščite pred prihodnjo tržno uspešnostjo, tako da lahko izgubite nekaj ali celotno svojo naložbo.

Poleg tveganj, vključenih v indikator tveganja, lahko na uspešnost podsklada vplivajo tudi druga tveganja. Glejte prospekt Amundi Index Solutions.

Povzetek kazalnika tveganja je vodilo do stopnje tveganja tega izdelka v primerjavi z drugimi izdelki. Prikazuje, kako verjetno je, da bo izdelek izgubil denar zaradi gibanja na trgih ali ker vam ne moremo plačati.

SCENARIJI USPEŠNOSTI Prikazani neugodni, zmerni in ugodni

scenariji so ilustracije z uporabo najslabše, povprečne in najboljše uspešnosti podsklada v zadnjih 10 letih. Trgi bi se lahko v prihodnosti razvijali zelo različno. Stresni scenarij prikazuje, kaj bi lahko dobili nazaj v ekstremnih tržnih okoliščinah.

Kaj boste dobili od tega izdelka, je odvisno od prihodnje tržne uspešnosti. Razvoj trga v prihodnosti je negotov in ga ni mogoče natančno predvideti.

Priporočeno obdobje hrambe: 5 let		
Investicija 10.000 EUR		
Scenarij		Če izstopite po 1 leto 5 let
Najmanjša	Ni minimalnega zjamčenega donosa. Lahko bi izgubili nekaj ali celotno svojo naložbo.	
Povprečni donos	Kaj bi lahko dobili nazaj po stroških Scenarij stresa vsako leto Kaj bi lahko dobili nazaj po	870 € 870 € -91,3 % -38,6 %
Neugodno Scenarij	stroških Povprečni donos vsako leto	6.150 € 7.770 € -38,5 % -4,9 %
Zmerno Scenarij	Kaj lahko dobite nazaj po stroških Povprečni donos vsako leto	11.090 € 18.460 € 10,9 % 13,0 %
ugodno Scenarij	Kaj lahko dobite nazaj po stroških Povprečni donos vsako leto	15.650 € 29.110 € 56,5 % 23,8 %

Prikazane številke vključujejo vse stroške samega izdelka, vendar lahko vključujejo ali ne vključujejo vseh stroškov, ki jih plačate svojemu svetovalcu ali distributerju. Številke ne upoštevajo vašega osebnega davčnega položaja, kar lahko vpliva tudi na znesek, ki ga dobite nazaj.

Ta vrsta scenarija se je zgodila pri naložbi z uporabo ustreznega posrednika.

Ugoden scenarij: ta vrsta scenarija se je zgodila za naložbo med 30. 12. 2016 in 31. 12. 2021.

Zmeren scenarij: ta vrsta scenarija se je zgodila za naložbo med 29. 6. 2018 in 30. 6. 2023. Neugoden scenarij: ta vrsta scenarija se je zgodila za naložbo med 31. 12. 2021 in 26. 10. 2023.

Kaj se zgodi, če Amundi Luxembourg SA ne more izplačati?

Za vsak podsklad Amundi Index Solutions se vlaga in vzdržuje ločena zbirka sredstev. Sredstva in obveznosti podsklada so ločena od sredstev in obveznosti drugih podskladov ter od sredstev družbe za upravljanje in med nobenim od njih ni navzkrižne odgovornosti. Podsklad ne bi bil odgovoren, če bi družba za upravljanje ali kateri koli pooblaščen ponudnik storitev propadel ali neizpolnjeval obveznosti.

Kakšni so stroški?

Oseba, ki vam svetuje ali prodaja ta izdelek, vam lahko zaračuna druge stroške. Če je tako, vam bo ta oseba posredovala informacije o teh stroških in o tem, kako vplivajo na vašo naložbo.

Tabele prikazujejo zneske, ki se vzamejo iz vaše naložbe za kritje različnih vrst stroškov. Ti zneski so odvisni od tega, koliko vložite in koliko časa imate izdelek. Tukaj prikazani zneski so ilustracije, ki temeljijo na primeru zneska naložbe in različnih možnih obdobjih naložbe.

Predpostavili smo: - V

prvem letu boste dobili povrnjen znesek, ki ste ga vložili (0 % letni donos). Za druga obdobja hrambe smo domnevali, da izdelek deluje, kot je prikazano v zmernem scenariju.

- Investirano je 10.000 EUR.

STROŠKI S ČASOM

Scenariji	Investicija 10.000 EUR	
	1 leto	5 let*
Če izstopite po		
Skupni stroški	35 €	325 €
Letni vpliv na stroške** *	0,4 %	0,4 %

Letni vpliv na stroške** *

Priporočeno obdobje hrambe.

** To ponazarja, kako stroški zmanjšajo vaš donos vsako leto v obdobju imetja. Na primer, kaže, da če izstopite v priporočenem obdobju zadrževanja, bo vaš povprečni donos na leto predvidoma 13,44 % pred stroški in 13,04 % po stroških.

Vstopnine ne zaračunavamo

Če ste v ta izdelek vložili kot del zavarovalne pogodbe, prikazani stroški ne vključujejo dodatnih stroškov, ki bi jih lahko imeli.

SESTAVA STROŠKOV

	Enkratni stroški ob vstopu ali izstopu	Če izstopite po 1 leto
Vstopni stroški*	Za ta izdelek ne zaračunavamo vstopnine.	Do 0 EUR
Izstopni stroški*	Za ta izdelek ne zaračunavamo izstopne provizije, lahko pa to stori oseba, ki vam izdelek proda.	0 EUR
Tekoči stroški, ki se upoštevajo vsako leto		
Provizije za upravljanje in drugi upravni ali operativni stroški	0,35 % vrednosti vaše naložbe na leto. Ta odstotek temelji na dejanskih stroških v zadnjem letu.	35,00 EUR
Transakcijski stroški	Za ta izdelek ne zaračunavamo transakcijske provizije	0,00 EUR
Naključni stroški se krijejo pod posebnimi pogoji		
Provizije za uspešnost	Za ta izdelek ni provizije za uspešnost.	0,00 EUR

* Sekundarni trg: ker je sklad ETF, bodo vlagatelji, ki niso pooblaščenih udeleženci, na splošno lahko kupovali ali prodajali delnice le na sekundarnem trgu. V skladu s tem bodo vlagatelji plačali posredniške provizije in/ali transakcijske stroške v zvezi s svojimi posli na borzah. Teh posredniških provizij in/ali transakcijskih stroškov ne zaračunava sklad ali družba za upravljanje in jih ni treba plačati skladu, temveč vlagateljevemu posredniku. Poleg tega lahko vlagatelji krijejo tudi stroške razmikov med ponudbo in povpraševanjem; kar pomeni razliko med cenami, po katerih je mogoče kupiti in prodati delnice.

Primarni trg: Pooblaščenih udeleženci, ki poslujejo neposredno s skladom, bodo plačali povezane transakcijske stroške primarnega trga.

Kako dolgo naj ga hranim in ali lahko predčasno vzamem denar?

Priporočeno obdobje imetja: 5 let temelji na naši oceni značilnosti tveganja in donosnosti ter stroškov podsklada.

Ta izdelek je zasnovan za dolgoročno naložbo; pripravljeni morate ostati vloženi vsaj 5 let. Svojo naložbo lahko kadar koli unovčite ali jo zadržite dlje.

Razpored naročil: Naročila za odkup delnic je treba prejeti pred 17.00 po luksemburškem času na dan vrednotenja. Prosimo, glejte prospekt za rešitve Amundi Index za dodatne podrobnosti glede odkupov.

Kako se lahko pritožim?

Če imate kakršne koli pritožbe, lahko pokličete našo

- telefonsko številko za pritožbe na +352 2686 8001 Mail Amundi
- Luxembourg SA - Storitve strankam - na 5, allée Scheffer 2520 Luxembourg, Luksemburg Pošljite e-pošto na info@amundi.com

V primeru pritožbe morate jasno navesti svoje kontaktne podatke (ime, naslov, telefonsko številko ali elektronski naslov) in na kratko obrazložiti svojo pritožbo. Več informacij je na voljo na naši spletni strani www.amundi.lu.

Če imate pritožbo glede osebe, ki vam je svetovala o tem izdelku ali vam ga je prodala, vam bo povedala, kam se lahko pritožite.

Druge pomembne informacije Na

naši spletni strani www.amundi.lu lahko najdete prospekt, statut, ključne dokumente za vlagatelje, obvestila vlagateljem, finančna poročila in dodatne dokumente z informacijami v zvezi s podskladom, vključno z različnimi objavljenimi politikami podsklada. Kopijo teh dokumentov lahko zahtevate tudi na sedežu družbe za upravljanje.

Pretekla uspešnost: Preteklo uspešnost podsklada v zadnjih 10 letih lahko prenesete na www.amundi.lu.

Scenariji uspešnosti: prejšnje scenarije uspešnosti lahko najdete mesečno posodobljene na www.amundi.lu.

Produkt

AMUNDI NASDAQ-100 UCITS ETF - DAGLIGT HEDGED EUR

En delfond av Amundi Index Solutions

LU1681038599 - Valuta: EUR

Denna fond är auktoriserad i Luxemburg.

Förvaltningsbolag: Amundi Luxembourg SA (hädanefter: "vi"), medlem av Amundi-koncernen, är auktoriserad i Luxemburg och som regleras av Commission de Surveillance du Secteur Financier (CSSF).

CSSF ansvarar för att övervaka Amundi Luxembourg SA i samband med detta nyckelinformationssdokument.

För mer information, se www.amundi.lu till eller

ring +352 2686 8001.

Detta dokument publicerades på 30/10/2023.

NYCKEL
INFORMATION
DOKUMENTERA

Vad är denna produkt?

Typ: Andelar i en delfond av Amundi Index Solutions, ett åtagande för Kollektiva investeringar i överlåtbara värdepapper (UCITS), etablerade som en SICAV.

Löptid: Delfondens löptid är obegränsad. Förvaltningsbolaget kan säga upp fonden genom likvidation eller fusion med annan fond i i enlighet med lagkrav.

Mål: Denna delfond förvaltas passivt. Syftet med denna delfond är att spåra resultatet för NASDAQ-100 Index och att minimera tracking error mellan substansvärdet för delfonden och indexets utveckling. Delfondens mål är att uppnå en tracking error-nivå för delfonden och dess index som inte gör det normalt överstiga 1 %. Indexet är ett totalavkastningsindex: utdelningar som betalas av indexets beståndsdelar ingår i indexavkastningen.

NASDAQ-100 Index är ett aktieindex som representerar emitterade värdepapper av icke-finansiella företag noterade på NASDAQ-börsen, an Amerikansk marknad som specifikt inkluderar amerikanska och icke-amerikanska aktier.

Mer information om indexets sammansättning och dess verksamhetsregler finns tillgängliga i prospektet och på: Nasdaq Indexvärdet är tillgängligt via Bloomberg (XNDX). Delfonden kommer att tillämpa en indirekt replikeringsmetod för att få exposition till indexet. Delfonden kommer att investera i en totalavkastningsswap (finansiellt derivatinstrument) som levererar indexets prestanda mot prestanda för de tillgångar som innehas. Derivat är en integrerad del av delfondens investeringsstrategier.

Utdelningspolicy: ackumuleringsandelen behåller och återinvesterar automatiskt all hänförlig inkomst inom delfonden; därigenom ackumuleras värde i kursen på ackumuleringsaktierna. Minsta rekommenderade innehavstid är 5 år. Delfondens aktier är noterade och handlas på en eller flera aktier utbyten. Under normala omständigheter kan du handla med aktier under börsernas öppettider, förutsatt att Market Makers kan upprätthålla marknadslikviditet. Endast auktoriserade deltagare (t.ex. valda

finansinstitut) kan handla med aktier direkt med delfonden på primärmarknad. Ytterligare information finns i prospektet för UCITS.

Avsedd återförsäljare: Denna produkt är avsedd för investerare, med en grundläggande kunskap om och ingen eller begränsad erfarenhet av att investera i fonder försöker öka värdet på sin investering över det rekommenderade innehavstid och som är beredda att ta en hög risk för sina ursprungligt kapital.

Inlösen och handel: Delfondens aktier är noterade och handlas på en eller flera börser. Under normala omständigheter kan du handla in aktier under börsernas öppettider. Endast auktoriserad deltagare (t.ex. utvalda finansinstitut) kan handla med aktier direkt med delfonden på den primära marknaden. Ytterligare detaljer finns i Amundi Index Solutions prospekt.

Utdelningspolicy: Eftersom detta är en icke-utdelande andelsklass, investering inkomster återinvesteras. ackumuleringsandelen behåller och återinvesterar automatiskt all hänförlig inkomst inom delfonden; därigenom ackumuleras värde i kursen på ackumuleringsaktierna.

Mer information: Du kan få ytterligare information om delfonden, inklusive prospektet och finansiella rapporter som finns tillgängliga på och kostnadsfritt på begäran från: Amundi Luxembourg SA på 5, allée Scheffer 2520 Luxembourg, Luxembourg. Delfondens substansvärde finns tillgängligt på www.amundi.lu.

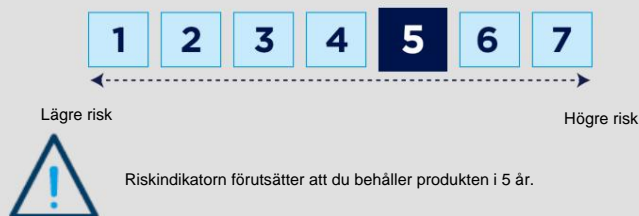
Förvaringsinstitut: CACEIS Bank, filialen i Luxemburg.

Representant i Schweiz: CACEIS (Switzerland) SA, 35 Route de Signy, Case postale 2259, CH-1260 Nyon .

Betalningsombud i Schweiz: CACEIS Bank, Montrouge, succursale de Nyon/Suisse, 35 Route de Signy, CH-1260 Nyon, Suisse. I Schweiz, prospektet, dokumentet med nyckelinformation, artiklarna av bolagisering samt års- och halvårsredovisningar för denna UCITS kan erhållas kostnadsfritt hos representanten i Schweiz.

Vilka är riskerna och vad kan jag få tillbaka?

RISKINDIKATOR



Den sammanfattande riskindikatorn är en guide till risknivån för denna produkt jämfört med andra produkter. Det visar hur troligt det är att produkten kommer att förlora pengar på grund av rörelser på marknaderna eller för att vi inte kan betala dig.

Vi har klassificerat denna produkt som 5 av 7, vilket är en medelhög riskklass. Detta värderar de potentiella förlusterna från framtida resultat till en medelhög nivå, och dåliga marknadsförhållanden kommer sannolikt att påverka vår förmåga att betala dig.

Ytterligare risker: Marknadslikviditetsrisk kan förstärka variationen i produktprestanda.

Den här produkten innehåller inget skydd mot framtida marknadsresultat så att du kan förlora en del eller hela din investering.

Förutom de risker som ingår i riskindikatorn kan andra risker påverka delfondens resultat. Se Amundi Index Solutions prospekt.

RESULTATSCENARIER De ogynnsamma, måttliga

och gynnsamma scenarierna som visas är illustrationer som använder delfondens sämsta, genomsnittliga och bästa resultat under de senaste 10 åren. Marknader kan utvecklas mycket annorlunda i framtiden. Stressscenariot visar vad du kan få tillbaka under extrema marknadsförhållanden.

Vad du får ut av den här produkten beror på framtida marknadsresultat. Marknadsutvecklingen i framtiden är osäker och kan inte förutsägas exakt.

Rekommenderad innehavstid: 5 år		Investering 10 000 euro	
Scenarier		Om du lämnar efter 1 år 5 år	
Minimum	Det finns ingen garanterad lägsta avkastning. Du kan förlora en del eller hela din investering.		
Stressscenario	Vad du kan få tillbaka efter kostnader	€870	€870
	Genomsnittlig avkastning varje år Vad	-91,3 %	-38,6 %
Ogynnsam Scenario	du kan få tillbaka efter kostnader Genomsnittlig avkastning varje år	6 150 €	7 770 €
		-38,5 %	-4,9 %
Måttlig Scenario	Vad du kan få tillbaka efter kostnader	11 090 €	18 460 €
	Genomsnittlig avkastning varje år	10,9 %	13,0 %
Gynnsam Scenario	Vad du kan få tillbaka efter kostnader	15 650 €	29 110 €
	Genomsnittlig avkastning varje år	56,5 %	23,8 %

Siffrorna som visas inkluderar alla kostnader för själva produkten, men kan eller inte inkludera alla kostnader som du betalar till din rådgivare eller distributör. Siffrorna tar inte hänsyn till din personliga skattesituation, vilket också kan påverka hur mycket du får tillbaka.

Denna typ av scenario inträffade för en investering med en lämplig proxy.

Gynnsamt scenario: denna typ av scenario inträffade för en investering mellan 30/12/2016 och 31/12/2021.

Måttligt scenario: denna typ av scenario inträffade för en investering mellan 29/06/2018 och 30/06/2023. Ogynnsamt scenario: denna typ av

scenario inträffade för en investering mellan 31/12/2021 och 26/10/2023.

Vad händer om Amundi Luxembourg SA inte kan betala ut?

En separat pool av tillgångar investeras och underhålls för varje delfond av Amundi Index Solutions. Delfondens tillgångar och skulder är åtskilda från andra delfonders och förvaltningsbolagets, och det finns inget korsansvar mellan någon av dem. Delfonden skulle inte vara ansvarig om förvaltningsbolaget eller någon delegerad tjänsteleverantör skulle misslyckas eller fallera.

Vad kostar det?

Personen som ger dig råd om eller säljer den här produkten kan debitera dig för andra kostnader. Om så är fallet kommer denna person att ge dig information om dessa kostnader och hur de påverkar din investering.

Tabellerna visar de belopp som tas från din investering för att täcka olika typer av kostnader. Dessa belopp beror på hur mycket du investerar och hur länge du håller produkten. Beloppen som visas här är illustrationer baserade på ett exempel på investeringsbelopp och olika möjliga investeringsperioder.

Vi har antagit: - Under

det första året skulle du få tillbaka det belopp du investerade (0 % årlig avkastning). För övriga innehavsperioder har vi antagit att produkten presterar som visas i det måttliga scenariot.

- 10 000 euro investeras.

KOSTNADER ÖVER TID

Scenarier	Investering 10 000 euro	
	1 år	Om du lämnar efter 5 år*
Totala kostnader	35 €	325 €
Årlig kostnadspåverkan**	0,4 %	0,4 %

Rekommenderad innehavsperiod.

** Detta illustrerar hur kostnaderna minskar din avkastning varje år under innehavsperioden. Till exempel visar det att om du avslutar vid den rekommenderade innehavsperioden beräknas din genomsnittliga avkastning per år vara 13,44 % före kostnader och 13,04 % efter kostnader.

Vi tar ingen startavgift

Om du är investerad i denna produkt som en del av ett försäkringsavtal, inkluderar de visade kostnaderna inte ytterligare kostnader som du eventuellt kan stå för.

SAMMANSTÄLLNING AV KOSTNADER

	Engångskostnader vid in- eller utresa	Om du avslutar efter 1 år
Inträdeskostnader*	Vi tar ingen inträdesavgift för denna produkt.	Upp till 0 EUR
Utgångskostnader*	Vi tar ingen uttagsavgift för den här produkten, men personen som säljer produkten till dig kan göra det.	0 EUR
Löpande kostnader tas varje år		
Förvaltningsavgifter och andra administrativa eller driftskostnader	0,35 % av värdet av din investering per år. Denna procentsats baseras på faktiska kostnader under det senaste året.	35,00 EUR
Transaktionskostnader	Vi tar ingen transaktionsavgift för denna produkt	0,00 EUR
Tillfälliga kostnader som tas under särskilda villkor		
Prestationsavgifter	Det finns ingen prestationsavgift för denna produkt.	0,00 EUR

* Sekundärmarknad: eftersom fonden är en ETF kommer investerare som inte är auktoriserade deltagare i allmänhet endast att kunna köpa eller sälja aktier på andrahandsmarknaden. Följaktligen kommer investerare att betala courtage och/eller transaktionskostnader i samband med sina affärer på börs(er). Dessa mäklararvoden och/eller transaktionskostnader debiteras inte av, eller betalas till, fonden eller förvaltningsbolaget utan till investerarens egen mellanhand. Dessutom kan investerarna också stå för kostnaderna för "bud-ask"-spreadar; det vill säga skillnaden mellan de priser till vilka aktier kan köpas och säljas.

Primärmarknad: Auktoriserade deltagare som handlar direkt med fonden kommer att betala relaterade transaktionskostnader på primärmarknaden.

Hur länge ska jag hålla det och kan jag ta ut pengar tidigt?

Rekommenderad innehavstid: 5 år baseras på vår bedömning av delfondens risk- och avkastningsegenskaper och kostnader.

Orderschema: Beställningar för att lösa in aktier måste tas emot före 17:00 Luxemburgsk tid på Värderingsdagen. Se Amundi Index Solutions Prospekt för ytterligare information om inlösen.

Denna produkt är designad för långsiktig investering; du bör vara beredd att stanna investerad i minst 5 år. Du kan lösa in din investering när som helst eller behålla investeringen längre.

Hur kan jag klaga?

Om du har några klagomål kan du: Ring vår

- hotline för klagomål på +352 2686 8001 Mail Amundi
- Luxembourg SA - Client Service - på 5, allée Scheffer 2520 Luxemburg, Luxemburg E-post till info@amundi.com
-

I fallet med ett klagomål måste du tydligt ange dina kontaktuppgifter (namn, adress, telefonnummer eller e-postadress) och ge en kort förklaring av ditt klagomål. Mer information finns på vår hemsida www.amundi.lu.

Om du har ett klagomål på personen som tipsade dig om denna produkt, eller som sålde den till dig, kommer de att tala om för dig var du ska klaga.

Annat relevant information Du kan

hitta prospekt, stadgar, nyckeldokument för investerare, meddelanden till investerare, finansiella rapporter och ytterligare informationsdokument om delfonden inklusive olika publicerade policyer för delfonden på vår webbplats www.amundi.lu. Du kan också begära en kopia av sådana dokument på förvaltningsbolagets säte.

Tidigare resultat: Du kan ladda ner delfondens tidigare resultat under de senaste 10 åren på www.amundi.lu.

Prestationsscenarier: Du kan hitta tidigare prestationsscenarier uppdaterade månadsvis på www.amundi.lu.

Vara

AMUNDI NASDAQ-100 UCITS ETF - DAGLEGA VARNAD EUR

Undirsjóður Amundi Index Solutions

LU1681038599 - Gjaldmiðill: EUR

Þetta skjal er stjórnað í Lúxemborg.

Rekstrarfélag: Amundi Luxembourg SA (síðar: „við“), meðlimur í Amundi fyrirtækjasamsteypinni, hefur leyfi í Lúxemborg og

stjórnad af Commission de Surveillance du Secteur Financier (CSSF).

CSSF ber ábyrgð á eftirliti með Amundi Luxembourg SA í tengslum við þetta lykluþýsingaskjal.

Nánari upplýsingar er að finna á www.amundi.lu á eða

hringdu í +352 2686 8001.

Þetta skjal var birt

á 30/10/2023.

LYKILL
UPPLÝSINGAR
SKJÁL

Hvað er þessi vara?

Tegund: Hlutabréf undirsjóðs Amundi Index Solutions, fyrirtæki fyrir Sameiginlegar fjárfestingar í framseljanlegum verðbréfum (UCITS), stofnað sem a SICAV.

Gildistími: Líftími undirsjóðsins er ótakmarkaður. Rekstrarfélaginu er heimilt að segja sjóðnum upp með slitum eða sameiningu við annan sjóð í í samræmi við lagaskilyrði.

Markmið: Þessum undirsjóði er stjórnað á óvirkna hátt. Markmið þessa undirsjóðs er að fylgjast með frammistöðu NASDAQ-100 vísitölnunnar og að lágmarka rakningarskekkju á milli hreinnar eignarverðs. Undirsjóðurinn stefnir að því að ná því stigi rakningarskekkju undirsjóðsins og vísitölu hans sem gerir það ekki að jafnaði yfir 1%.

Vísitalan er heildarárvöxtunarsíðan: arður greiddur af vísitöluþáttunum eru innifalin í vísitöluárvöxtun.

NASDAQ-100 vísitalan er fulltrúi hlutabréfavísitölu fyrir útgefin verðbréf af öðrum en fjármálaframtækjum sem skráð eru í NASDAQ kauphöll, an Amerískur markaður sem inniheldur sérstaklega amerískan og ekki amerískan hlutabréf.

Nánari upplýsingar um samsetningu vísitölnunnar og starfsreglur hennar eru aðgengilegar í útboðslýsingu og á: Nasdaq

Vísitölugildið er fánlegt í gegnum Bloomberg (XNDX).

Undirsjóðurinn mun beita óbeinni afritunaraðferð til að fá

úttlistun á vísitölnunni. Undirsjóðurinn mun fjárfesta í heildarárvöxtunarskiptum

(fjármálaafleiðugeringur) sem skilar árangri vísitölnunnar

gegn afkomu þeirra eigna sem haldnar eru. Afleiður eru óaðskiljanlegar

fjárfestingaráætlanir undirsjóðsins.

Arðgreiðslustefna: uppsöfnunarhluturinn heldur sjálfkrafa og endurfjárfestir öllum tekjum sem

rekja má til undirsjóðsins; safnast þar með upp

verðmæti í verði uppsöfnunarhlutabréfanna.

Lágmarks ráðlagður eignartími er 5 ár.

Hlutabréf undirsjóðsins eru skráð og verslað á einum eða fleiri hlutabréfum

skipti. Undir venjulegum kringumstæðum geturðu átt viðskipti með hlutabréf á meðan

viðskiptatímar kauphallanna, að því tilskildu að viðskiptavakar geti haldið lausfjárstöðu á

markaði. Aðeins viðurkenndir þátttakendur (td valdir

fjármálastofnanir) geta átt viðskipti með hlutabréf beint við undirsjóðinn á frummarkaður. Nánari upplýsingar eru veittar í útboðslýsingu

Verðbréfasjóðir.

Fyrirhugaður smásöluþjárfestir: Þessi vara er ætluð fjárfestum, með a grunnþekking á og engin eða takmörkuð reynsla af fjárfestingum í sjóðnum leitast við að auka verðmæti fjárfestingar sinnar umfram það sem mælt er með eignarhaldstíma og sem eru tilbúnir til að taka á sig mikla áhættu fyrir sína upprunalegt fjármagn.

Innlausn og viðskipti: Hlutabréf undirsjóðsins eru skráð og verslað á einni eða fleiri kauphöllum. Undir venjulegum kringumstæðum gættir þú átt viðskipti hlutabréf á afgreiðslutíma kauphallanna. Aðeins leyfilegt þátttakendur (td valdar fjármálastofnanir) geta verslað beint með hlutabréf með undirsjóðnum á aðalmarkaði. Nánari upplýsingar eru veittar í útboðslýsingu Amundi Index Solutions.

Dreifingartefna: Þar sem þetta er hlutabréfaflokkur sem ekki dreifir, fjárfesting tekjur eru endurfjárfestar. uppsöfnunarhluturinn heldur sjálfkrafa og endurfjárfestir öllum tekjum sem rekja má til innan undirsjóðsins; safnast þar með upp verðmæti í verði uppsöfnunarhlutabréfanna.

Frekari upplýsingar: Þú gættir fengið frekari upplýsingar um undirsjóðinn, þar á meðal útboðslýsingu og fjárhagsskýrslur sem eru aðgengilegar á og ókeypis ef óskað er eftir: Amundi Luxembourg SA í 5, allée Scheffer 2520 Lúxemborg, Lúxemborg. Hreint eignavirði undirsjóðsins er aðgengilegt á www.amundi.lu.

Vörsluáðili: CACEIS Bank, útibú í Lúxemborg.

Fulltrúi í Sviss: CACEIS (Sviss) SA, 35 Route de Signy, Case postale 2259, CH-1260 Nyon.

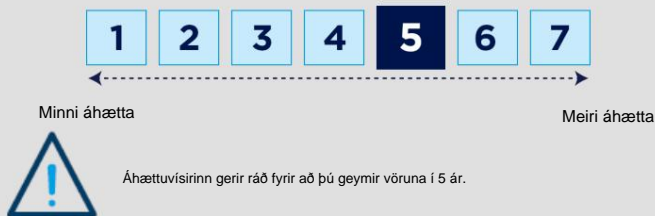
Greiðslumiðlari í Sviss: CACEIS Bank, Montrouge, succursale de Nyon/Suisse, 35 Route de Signy, CH-1260 Nyon, Suisse.

Í Sviss er lýsingin, lykluþýsingaskjalid, greinarnar af stofnuninni svo og árs- og hálfársráðgjafar þessa

Hægt er að nálgast verðbréfasjóði án endurgjalds hjá fulltrúa í Sviss.

Hver er áhættan og hvað gæti ég fengið í staðinn?

Áhættuvísir



Samantektaráhættuvísirinn er leiðarvísir um áhættustig þessarar vöru samanborið við aðrar vörur. Það sýnir hversu líklegt er að varan tapí peningum vegna hreyfingar á mörkuðum eða vegna þess að við getum ekki borgað þér.

AFKOMUsviðsmyndir Óhagstæðar, hóflegar og hagstæðar

aðstæður sem sýndar eru eru skýringarmyndir með verstu, meðaltali og bestu frammistöðu undirsjóðsins á síðustu 10 árum. Markaðir gætu þróast allt öðruvísi í framtíðinni. Streitusviðsmyndir sýnir hvað þú gætir fengið til baka við erfiðar markaðsaðstæður.

Það sem þú færð úr þessari vöru fer eftir markaðsframmistöðu í framtíðinni. Markaðspróun í framtíðinni er óviss og ekki er hægt að spá nákvæmlega fyrir um það.

Ráðlagður eignartími: 5 ár		Fjárfesting 10.000 evrur	
Sviðsmyndir		Ef þú ferð út á eftir 1 ár 5 ár	
Lágmark	Það er engin lágmarks tryggð ávöxtun. Þú gætir tapað einhverju eða öllu af fjárfestingunni þinni.		
Streitusviðsmynd	Það sem þú gætir fengið til baka eftir kostnað	€870	€870
	Meðalávöxtun á hverju ári Það sem	-91,3%	-38,6%
Óhagstætt	Þú gætir fengið til baka eftir kostnað	€6.150	€7.770
Atburðarás	Meðalávöxtun á hverju ári	-38,5%	-4,9%
Í meðallagi	Það sem þú gætir fengið til baka eftir kostnað	€11.090	€18.460
Atburðarás	Meðalávöxtun á hverju ári	10,9%	13,0%
Hagstætt	Það sem þú gætir fengið til baka eftir kostnað	€15.650	€29.110
Atburðarás	Meðalávöxtun á hverju ári	56,5%	23,8%

Við höfum flokkað þessa vöru sem 5 af 7, sem er miðlungs hár áhættuflokkur. Þetta metur hugsanlegt tap vegna framtíðarárangurs á miðlungs hátt og slæmar markaðsaðstæður munu líklega hafa áhrif á getu okkar til að greiða þér.

Viðbótaráhætta: Lausafjánhætta á markaði gæti aukid breytileika vöruframmistöðu.

Þessi vara felur ekki í sér neina vernd gegn framtíðarárangri á markaði svo þú gætir tapað einhverju eða öllu af fjárfestingunni þinni.

Fyrir utan áhættuna sem er innifalin í áhættuvísinum, geta aðrar áhættur haft áhrif á afkomu undirsjóðsins. Sjá útboðslýsingu Amundi Index Solutions.

Tölur sem sýndar eru innihalda allan kostnað við vöruna sjálfa, en geta innifalið allan kostnaðinn sem þú greiðir til ráðgjafa eða dreifingaraðila eða ekki.

Tölur taka ekki tillit til persónulegrar skattastöðu þinnar, sem getur einnig haft áhrif á hversu mikið þú færð til baka.

Þessi tegund af atburðarás átti sér stað fyrir fjárfestingunni með því að nota viðeigandi umboð.

Hagstæð atburðarás: Þessi tegund atburðarás átti sér stað fyrir fjárfestingunni á milli 30/12/2016 og 31/12/2021.

Hófleg atburðarás: Þessi tegund atburðarás átti sér stað fyrir fjárfestingunni á milli 29/06/2018 og 30/06/2023 Óhagstæð atburðarás: Þessi tegund atburðarás átti sér stað fyrir

fjárfestingunni á milli 31/12/2021 og 26/10/2023.

Hvað gerist ef Amundi Luxembourg SA getur ekki greitt út?

Sérstakur safn eigna er fjárfest og viðhaldið fyrir hvern undirsjóð Amundi Index Solutions. Eignir og skuldir undirsjóðsins eru aðskildar frá eignum annarra undirsjóða sem og rekstrarfélags og engin krossábyrgð er á milli neins þeirra. Undirsjóðurinn væri ekki ábyrgur ef rekstrarfélagið eða einhver útnefndur þjónustuaðili myndi falla eða standa í skilum.

Hver er kostnaðurinn?

Sá sem ráðleggur eða selur þér þessa vöru gæti rúkað þig um annan kostnað. Ef svo er mun þessi aðili veita þér upplýsingar um þennan kostnað og hvernig hann hefur áhrif á fjárfestingunni þína.

Töflurnar sýna þær upphæðir sem eru teknar af fjárfestingunni þinni til að standa undir mismunandi tegundum kostnaða. Þessar upphæðir fara eftir því hversu mikið þú fjárfestir og hversu lengi þú heldur vörunni. Upphæðirnar sem sýndar eru hér eru skýringar byggðar á dæmi um fjárfestingarupphæð og mismunandi möguleg fjárfestingartímabil.

Við höfum gert ráð fyrir:

- Fyrsta árið myndirðu fá til baka þá upphæð sem þú fjárfestir (0% árléng ávöxtun). Fyrir önnur geymslutímabil höfum við gert ráð fyrir að varan standi sig eins og sýnt er í hóflegu atburðarásinni.

- Fjárfest er 10.000 evrur.

KOSTNAÐUR MEÐ TÍMANN

Sviðsmyndir	Fjárfesting 10.000 evrur	
	1 ár	Ef þú ferð út á eftir 5 ár*
Heildarkostnaður	€35	€ 325
Árleg kostnaðaráhrif**	0,4%	0,4%

Ráðlagður geymslutími.

** Þetta sýnir hvernig kostnaður dregur úr ávöxtun þinni á hverju ári yfir eignarhaldstímabilið. Til dæmis sýnir það að ef þú hættir á ráðlögðum eignartíma er spáð að meðalávöxtun þín á ári verði 13,44% fyrir kostnað og 13,04% eftir kostnað.

Við innheimtum ekki þáttökugjald

Ef þú ert fjárfest í þessari vöru sem hluti af váttryggingarsamningi, inniheldur kostnaðurinn sem sýndur er ekki viðbótarkostnaður sem þú gætir hugsanlega borið.

SAMSETNING KOSTNAÐAR

	Einskiptiskostnaður við inngöngu eða brottför	Ef þú hættir eftir 1 ári
Aðgangskostnaður*	Við rukkom ekki þáttökugjald fyrir þessa vöru.	Allt að 0 EUR
Útgöngukostnaður*	Við rukkom ekki útgöngugjald fyrir þessa vöru, en sá sem selur þér vöruna getur gert það.	0 EUR
Viðvarandi kostnaður tekinn á hverju ári		
Umsýslugjöld og annar umsýslu- eða rekstrarkostnaður	0,35% af verðmæti fjárfestingar þinnar á ári. Þetta hlutfall er byggt á raunkostnaði síðasta árs.	35,00 EUR
Viðskiptakostnaður	Við innheimtum ekki viðskiptagjald fyrir þessa vöru	0,00 EUR
Tilfallandi kostnaður tekinn undir sérstökum skilyrðum		
Árangursgjöld	Það er ekkert frammistöðugjald fyrir þessa vöru.	0,00 EUR

* Eftirmarkaður: Vegna þess að sjóðurinn er ETF, munu fjárfestar sem eru ekki viðurkenndir þátttakendur almennt aðeins geta keypt eða selt hlutabréf á eftirmarkaði. Samkvæmt því munu fjárfestar greiða miðlunargjöld og/eða viðskiptakostnað í tengslum við viðskipti sín í kauphöllum. Þessi miðlunarþöknun og/eða viðskiptakostnaður er hvorki innheimtur af sjóðnum né rekstrarfélaginu heldur til milligönguaðila fjárfestis. Að auki geta fjárfestar einnig borið kostnað af „tilboðsálagi“; merkir mismuninn á verðinu sem hægt er að kaupa og selja hlutabréf á.

Aðalmarkaður: Viðurkenndir þátttakendur sem eiga bein viðskipti við sjóðinn munu greiða tengdan viðskiptakostnað á aðalmarkaði.

Hversu lengi ætti ég að halda því og get ég tekið peninga út snemma?

Ráðlagður eignarhaldstími: 5 ár er byggt á mati okkar á áhættu- og umbunareiginleikum og kostnaði undirsjóðsins.

Þessi vara er hönnuð fyrir langtímafjárfestingu; þú ættir að vera tilbúinn að vera fjárfest í að minnsta kosti 5 ár. Þú getur innleyst fjárfestinguna þína hvenær sem er, eða haldið fjárfestingunni lengur.

Þöntunaráætlun: Pantanir um að innleysa hlutabréf verða að berast fyrir klukkan 17:00 að Lúxemborg á verðmatsdegi. Vinsamlegast skoðuðu útböðslýsingu Amundi Index Solutions fyrir frekari upplýsingar um innlausnir.

Hvernig get ég kvartað?

Ef þú hefur einhverjar kvartanir geturðu: Hringt í

- kvörtunarsíma okkar í síma +352 2686 8001 Mail Amundi
- Luxembourg SA - Viðskiptavinþjónusta - í 5, allée Scheffer 2520 Lúxemborg, Lúxemborg
- Tölvupóstur á info@amundi.com

Ef um kvörtun er að ræða verður þú að gefa skýrt fram tengiliðaupplýsingar þínar (nafn, heimilisfang, símanúmer eða netfang) og gefa stutta útskýringu á kvörtun þinni. Nánari upplýsingar er að finna á heimasíðu okkar www.amundi.lu.

Ef þú hefur kvörtun vegna manneskjunnar sem ráðlagði þér um þessa vöru, eða sem seldi þér hana, mun hann segja þér hvar þú átt að kvarta.

Aðrar viðeigandi upplýsingar þú

getur fundið útböðslýsingu, samþykktir, lykilmálfestaskjöl, tilkynningar til fjárfesta, fjárhagsskýrslur og frekari upplýsingaskjöl sem tengjast undirsjóðnum, þar á meðal ýmsar birtar stefnur undirsjóðsins, á vefsíðu okkar www.amundi.lu. Þú getur einnig óskað eftir afriti af slíkum skjölum á skráðri skrifstofu rekstrarfélagsins.

Fyrri árangur: Hægt er að hlaða niður fyrri afkomu undirsjóðsins á síðustu 10 árum á www.amundi.lu.

Frammistöðusviðsmyndir: Þú getur fundið fyrri frammistöðusviðsmyndir uppfærðar mánaðarlega á www.amundi.lu.

Produkt

AMUNDI NASDAQ-100 UCITS ETF - DAGLIG SIKKERT EUR

Et underfond av Amundi Index Solutions

LU1681038599 - Valuta: EUR

Dette er etablert i Luxembourg.

Forvaltningsselskap: Amundi Luxembourg SA (deretter: "vi"), medlem av Amundi-konsernet, er autorisert i Luxembourg og

regulert av Commission de Surveillance du Secteur Financier (CSSF).

CSSF er ansvarlig for å føre tilsyn med Amundi Luxembourg SA i forhold til dette nøkkelinformasjonsdokumentet.

For mer informasjon, se www.amundi.lu til eller

ring +352 2686 8001.

Dette dokumentet ble publisert på 30/10/2023.

NØKKEL
INFORMASJON
DOKUMENT

Hva er dette produktet?

Type: Andeler i et underfond av Amundi Index Solutions, et foretak for Kollektive investeringer i omsettelige verdipapirer (UCITS), etablert som en SICAV.

Varighet: Underfondets løpetid er ubegrenset. Forvaltningsselskapet kan avslutte fondet ved avvikling eller fusjon med et annet fond i samsvar med lovkrav.

Mål: Dette underfondet forvaltes passivt. Målet med dette underfondet er å spore ytelsen til NASDAQ-100-indeksen, og å minimere sporingfeilen mellom netto aktivaverdi av underfondet og resultatene til indeksen. Underfondet har som mål å oppnå et nivå av relativ volatilitet for underfondet og dets indeks som ikke vil normalt overstige 1 %.

Indeksen er en totalavkastningsindeks: utbytte betalt av indeksbestanddelene er inkludert i indeksavkastningen.

NASDAQ-100 Index er en aksjeindeks som er representativ for utstedte verdipapirer av ikke-finansielle selskaper notert på NASDAQ-børsen, en Amerikansk marked som spesifikt inkluderer amerikanske og ikke-amerikanske aksjer.

Mer informasjon om sammensetningen av indeksen og dens driftsregler er tilgjengelig i prospektet og på: Nasdaq Indeksverdien er tilgjengelig via Bloomberg (XNDX).

Underfondet vil bruke en indirekte replikeringsmetodikk for å få utstilling til indeksen. Underfondet vil investere i en totalavkastningsswap (finansielt derivatinstrument) som leverer ytelsen til indeksen mot ytelsen til eiendelene som holdes. Derivater er integrert i underfondets investeringsstrategier.

Utbyttepolitikk: Akkumuleringsandelen beholder og re-investerer automatisk all henførbart inntekt i underfondet; dermed akkumuleres verdi i kursen på akkumuleringsaksjene.

Minste anbefalte eiertid er 5 år.

Underfondets aksjer er notert og handlet på en eller flere aksjer

utveksling. Under normale omstendigheter kan du handle med aksjer i løpet av åpningstidene til børsene, forutsatt at Market Makers kan opprettholde markedslivviditeten. Kun autoriserte deltakere (f.eks. utvalgte

finansinstitusjoner) kan handle med aksjer direkte med underfondet på primærmarkedet. Ytterligere detaljer er gitt i prospektet til UCITS.

Tiltenkt detaljinvestor: Dette produktet er beregnet på investorer, med en grunnleggende kunnskap om og ingen eller begrenset erfaring med å investere i fond søker å øke verdien av investeringen deres over det anbefalte holdeperiode og som er forberedt på å ta på seg en høy risiko for sine opprinnelige kapital.

Innløsning og handel: Underfondets andeler er notert og handlet på en eller flere børser. Under normale omstendigheter kan du handle inn aksjer i børsens åpningstid. Kun autorisert deltakere (f.eks. utvalgte finansinstitusjoner) kan handle direkte med aksjer med underfondet på primærmarkedet. Ytterligere detaljer er gitt i Amundi Index Solutions prospekt.

Distribusjonspolicy: Siden dette er en ikke-distribuerende andelsklasse, investering inntekter reinvesteres. akkumuleringsandelen beholder og re-investerer automatisk all henførbart inntekt i underfondet; dermed akkumuleres verdi i kursen på akkumuleringsaksjene.

Mer informasjon: Du kan få mer informasjon om underfondet, inkludert prospektet og finansielle rapporter som er tilgjengelige på og gratis på forespørsel fra: Amundi Luxembourg SA på 5, allée Scheffer 2520 Luxembourg, Luxembourg. Underfondets netto aktivaverdi er tilgjengelig på www.amundi.lu.

Depositar: CACEIS Bank, filial i Luxembourg.

Representant i Sveits: CACEIS (Sveits) SA, 35 Route de Signy, Case postale 2259, CH-1260 Nyon .

Betalingsagent i Sveits: CACEIS Bank, Montrouge, succursale de Nyon/Suisse, 35 Route de Signy, CH-1260 Nyon, Suisse.

I Sveits, prospektet, nøkkelinformasjonsdokumentet, artiklene av inkorporering samt års- og halvårsrapportene for denne UCITS kan fås gratis hos representanten i Sveits.

Hva er risikoen og hva kan jeg få tilbake?

RISIKOINDIKATOR



Vi har klassifisert dette produktet som 5 av 7, som er en middels høy risikoklasse. Dette vurderer potensielle tap fra fremtidig ytelse på et middels-høyt nivå, og dårlige markedsforhold vil sannsynligvis påvirke evnen vår til å betale deg.

Ytterligere risikoer: Markedslikvidetsrisiko kan forsterke variasjonen i produktytelsene.

Dette produktet inkluderer ingen beskyttelse mot fremtidig markedsytelse, slik at du kan miste deler av eller hele investeringen.

I tillegg til risikoene som er inkludert i risikoindikatoren, kan andre risikoer påvirke underfondets ytelse. Vennligst se Amundi Index Solutions prospekt.

Sammenligningsrisikoindikatoren er en veiledning for risikonivået til dette produktet sammenlignet med andre produkter. Det viser hvor sannsynlig det er at produktet vil tape penger på grunn av bevegelser i markedene eller fordi vi ikke kan betale deg.

RESULTATSCENARIER De ugunstige, moderate

og gunstige scenariene som vises, er illustrasjoner som bruker den dårligste, gjennomsnittlige og beste ytelsen til underfondet de siste 10 årene. Markeder kan utvikle seg veldig annerledes i fremtiden. Stressscenarioet viser hva du kan få tilbake under ekstreme markedsforhold.

Hva du får fra dette produktet avhenger av fremtidig markedsytelse. Markedsutviklingen i fremtiden er usikker og kan ikke forutsies nøyaktig.

Anbefalt holdeperiode: 5 år		Investering EUR 10 000	
Scenarier		Hvis du går ut etter 1 år 5 år	
Minimum	Det er ingen garantert minimumsavkastning. Du kan miste deler av eller hele investeringen.		
Stressscenario	Hva du kan få tilbake etter kostnader	€870	€870
	Gjennomsnittlig avkastning hvert år	-91,3 %	-38,6 %
Ugunstig Scenario	Hva du kan få tilbake etter kostnader	€6150	€7770
	Gjennomsnittlig avkastning hvert år	-38,5 %	-4,9 %
Moderat Scenario	Hva du kan få tilbake etter kostnader	€ 11 090	€ 18 460
	Gjennomsnittlig avkastning hvert år	10,9 %	13,0 %
Gunstig Scenario	Hva du kan få tilbake etter kostnader	€ 15 650	€ 29 110
	Gjennomsnittlig avkastning hvert år	56,5 %	23,8 %

Tallene som vises inkluderer alle kostnadene for selve produktet, men inkluderer kanskje ikke alle kostnadene du betaler til din rådgiver eller distributør.

Tallene tar ikke hensyn til din personlige skattesituasjon, noe som også kan påvirke hvor mye du får tilbake.

Denne typen scenario oppstod for en investering ved bruk av en passende proxy.

Gunstig scenario: denne typen scenario skjedde for en investering mellom 30/12/2016 og 31/12/2021.

Moderat scenario: denne typen scenario skjedde for en investering mellom 29/06/2018 og 30/06/2023 Ugunstig scenario: denne typen

scenario skjedde for en investering mellom 31/12/2021 og 26/10/2023.

Hva skjer hvis Amundi Luxembourg SA ikke klarer å betale ut?

En egen pool av aktiva er investert og vedlikeholdt for hvert underfond av Amundi Index Solutions. Aktivaene og forpliktelsene til underfondet er atskilt fra andre underfonds og forvaltningsselskaps, og det er ingen kryssansvar mellom noen av dem. Underfondet vil ikke være ansvarlig hvis forvaltningsselskapet eller en delegert tjenesteleverandør skulle svikte eller misligholde.

Hva er kostnadene?

Personen som gir råd om eller selger deg dette produktet kan belaste deg for andre kostnader. I så fall vil denne personen gi deg informasjon om disse kostnadene og hvordan de påvirker investeringen din.

Tabellene viser beløpene som tas fra investeringen din for å dekke ulike typer kostnader. Disse beløpene avhenger av hvor mye du investerer, og hvor lenge du holder produktet. Beløpene som vises her er illustrasjoner basert på et eksempel på investeringsbeløp og ulike mulige investeringsperioder.

Vi har antatt: - Det første

året vil du få tilbake det beløpet du investerte (0 % årlig avkastning). For de andre holdeperiodene har vi antatt at produktet fungerer som vist i det moderate scenarioet.

- 10 000 EUR er investert.

KOSTNADER OVER TID

Scenarier	Investering EUR 10 000	
	1 år	Hvis du går ut etter 5 år*
Totale kostnader	€35	€325
Årlig kostnadspåvirkning** *	0,4 %	0,4 %

Anbefalt holdeperiode.

** Dette illustrerer hvordan kostnadene reduserer avkastningen hvert år over holdeperioden. For eksempel viser den at hvis du avslutter ved den anbefalte holdeperioden, anslås gjennomsnittlig avkastning per år å være 13,44 % før kostnader og 13,04 % etter kostnader.

Vi krever ingen inngangsvgift

Hvis du er investert i dette produktet som en del av en forsikringskontrakt, inkluderer kostnadene som vises ikke tilleggskostnader som du potensielt kan bære.

SAMMENSETNING AV KOSTNADER

	Engangskostnader ved inn- eller utreise	Hvis du avslutter etter 1 år
Inngangskostnader*	Vi krever ingen inngangsvgift for dette produktet.	Opptil 0 EUR
Utgangskostnader*	Vi krever ikke utgangsgybel for dette produktet, men personen som selger deg produktet kan gjøre det.	0 EUR
Løpende kostnader tas hvert år		
Forvaltningsgebyrer og andre administrative eller driftskostnader	0,35 % av verdien av investeringen din per år. Denne prosentandelen er basert på faktiske kostnader det siste året.	35,00 EUR
Transaksjonskostnader	Vi krever ikke transaksjonsgebyr for dette produktet	0,00 EUR
Tilfeldige kostnader tatt under spesifikke forhold		
Resultathonorarer	Det er ingen ytelsesgebyr for dette produktet.	0,00 EUR

* Sekundærmarked: Fordi fondet er en ETF, vil investorer som ikke er autoriserte deltakere vanligvis bare kunne kjøpe eller selge aksjer på annenhåndsmarkedet. Følgelig vil investorer betale meglergebyr og/eller transaksjonskostnader i forbindelse med deres handel på børs(er). Disse meglergebyrene og/eller transaksjonskostnadene belastes ikke av, eller betales til, fondet eller forvaltningsselskapet, men til investorens egen mellommann. I tillegg kan investorene også bære kostnadene ved "bud-ask"-spreader; betyr forskjellen mellom prisene som aksjer kan kjøpes og selges til.

Primærmarked: Autoriserte deltakere som handler direkte med fondet vil betale relaterte transaksjonskostnader for primærmarkedet.

Hvor lenge bør jeg holde den og kan jeg ta ut penger tidlig?

Anbefalt beholdningsperiode: 5 år er basert på vår vurdering av risiko- og belønningsegenskapene og kostnadene til underfondet.

Dette produktet er designet for langsiktige investeringer; du bør være forberedt på å forbli investert i minst 5 år. Du kan løse inn investeringen din når som helst, eller beholde investeringen lenger.

Ordreplan: Bestillinger om å løse inn aksjer må være mottatt før 17:00 Luxembourg-tid på verdsettelsesdagen. Vennligst se Amundi Index Solutions-prospektet for ytterligere detaljer om innløsninger.

Hvordan kan jeg klage?

Hvis du har noen klager, kan du: Ring vår

- klagehotline på +352 2686 8001 Mail Amundi Luxembourg
- SA - Client Service - på 5, allée Scheffer 2520 Luxembourg, Luxembourg E-post til info@amundi.com

Ved en klage må du tydelig angi kontaktinformasjonen din (navn, adresse, telefonnummer eller e-postadresse) og gi en kort forklaring på klagen din. Mer informasjon er tilgjengelig på vår nettside www.amundi.lu.

Hvis du har en klage på personen som informerte deg om dette produktet, eller som solgte det til deg, vil de fortelle deg hvor du skal klage.

Annen relevant informasjon Du kan

finne prospektet, vedtektene, sentrale investordokumenter, meldinger til investorer, finansielle rapporter og ytterligere informasjonsdokumenter knyttet til underfondet, inkludert ulike publiserte retningslinjer for underfondet, på vår nettside www.amundi.lu. Du kan også be om en kopi av slike dokumenter på det registrerte kontoret til forvaltningsselskapet.

Tidligere resultater: Du kan laste ned tidligere resultater for underfondet de siste 10 årene på www.amundi.lu.

Ytelsesscenarier: Du kan finne tidligere ytelsesscenarier oppdatert på månedlig basis på www.amundi.lu.